

Das Jahresrelease ABK 7.5

Eine abschließende Zusammenfassung der Neuerungen im Überblick

Was bei der Installation der Version ABK7.5-0114 zu beachten ist:

Allgemeine Hinweise

Neue ABK-Lizenz

Mit dem Update der Version ABK7.5-0114 ist wieder eine neue Lizenzdatei nötig. Im Menü Extras/ABK aktivieren können Sie die Lizenzdatei aktualisieren, wenn Sie einen Internetzugang haben. Sonst schickt Ihnen Ihr ABK-Kundenzentrum gerne die aktuelle Lizenz zu. Halten Sie bitte Ihre Lizenzbestätigung mit der ABK-Nummer und dem Kennwort bereit. Beachten Sie bitte, dass ABK ohne gültige Lizenzdatei nicht funktionsbereit ist.

Datenbank-Strukturupdate

Diese ABK-Version führt bei Update von Versionen älter als V7.5a ein Datenbank-Strukturupdate durch. Anwenden der Client-Server-Version (SQL-Datenbank) wird empfohlen, unmittelbar nach dem ersten Programmstart der Version V7.5a das Struktur-Update mit dem Datenbankassistenten durchzuführen und alle Client-PCs gleichzeitig auf die neue Programmversion upzudaten!

Anpassung von Individual-Reports

Verwenden Sie eigene Druckformulare in ABK-LV Leistungsverzeichnis erstellen oder ABK-AN Angebot erstellen, kann es durch die Anpassung an die ÖNORM A2063:2009 nötig sein, dass die Reports adaptiert werden müssen.

Neue Leistungsbeschreibungen

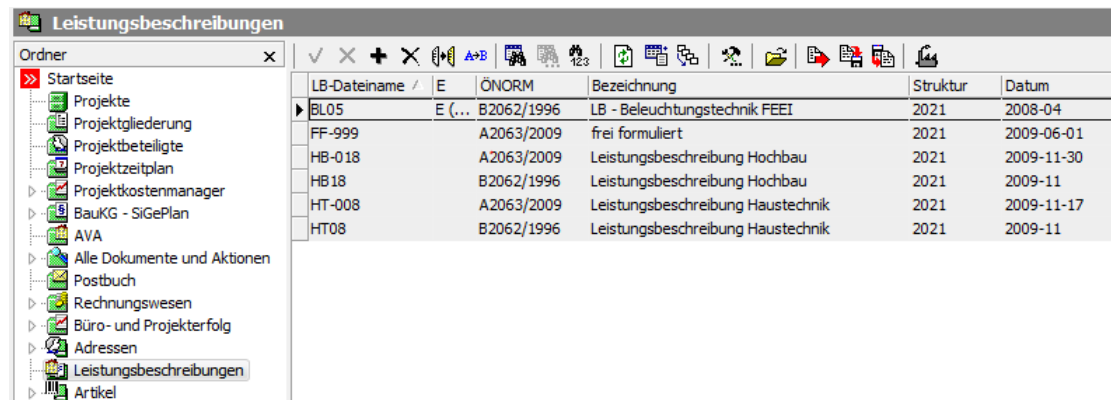
LB-HB 18 und LB-HT 08 werden automatisch installiert

Mit dem aktuellen Update erhalten Sie die neuen Standardisierten Leistungsbeschreibungen LB Hochbau Version 18 und LB Haustechnik Version 8 in 2 Ausführungen. Nach dem alten, noch gängigen Format ÖNORM B2063:1996 und nach dem aktuellen Format A2063:2009.

Da die Leistungsbeschreibungen in beiden ÖNORM-Formaten erscheinen, entsprechen die Daten auch beiden Normen. Daher sind Texte auch nach der neuen Norm nicht formatiert, Grafiken sind nicht eingebunden und das Stichwort hat vorerst nur 43 Zeichen.

Leistungsbeschreibungen im ABK-Baustein „Leistungsbeschreibung warten“ durchlesen

Im ABK-Baustein Leistungsbeschreibung warten können Sie die neue LB öffnen, auch wenn Sie keine Lizenz für diesen ABK-Baustein haben.



LB-Dateiname	E	ÖNORM	Bezeichnung	Struktur	Datum
BL05	E (...)	B2062/1996	LB - Beleuchtungstechnik FEEI	2021	2008-04
FF-999		A2063/2009	frei formuliert	2021	2009-06-01
HB-018		A2063/2009	Leistungsbeschreibung Hochbau	2021	2009-11-30
HB18		B2062/1996	Leistungsbeschreibung Hochbau	2021	2009-11
HT-008		A2063/2009	Leistungsbeschreibung Haustechnik	2021	2009-11-17
HT08		B2062/1996	Leistungsbeschreibung Haustechnik	2021	2009-11

Mit einem Doppelklick auf die Zeile HB-018 öffnen Sie die LB Hochbau Version 18 nach ÖNORM A2063:2009.

Änderungen in der LB-HB018 identifizieren

Ein Highlight der neuen Norm ist, dass der LB-Ersteller Änderungen von einer LB Version zur nächsten kennzeichnen und mit einer Änderungsbeschreibung näher erläutern kann. Diese Vermerke sind je Position/ Vorbemerkung, ULG oder LG möglich.

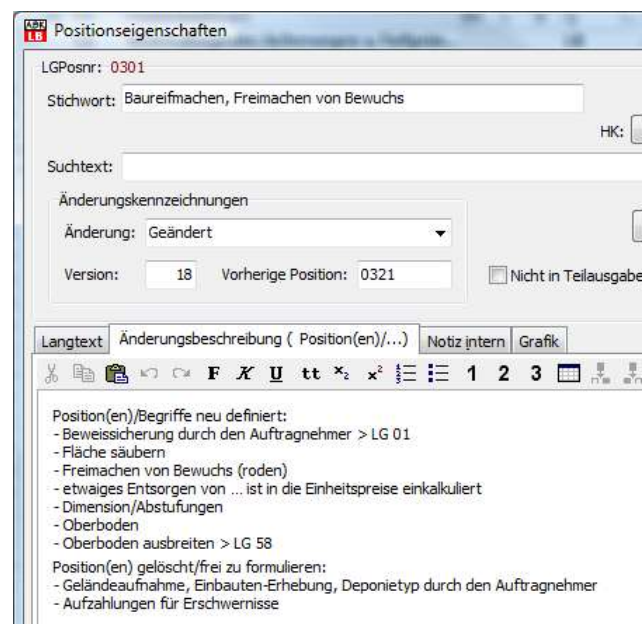
Bei der LB nach A2063:2009 können folgende Spalten zusätzlich eingeblendet werden:

Name	Beschreibung
ÄU	Änderungsumfang Leer = neu oder unverändert A= geändert G = geringfügig geändert
Vers.	Version der LB, bei der dieser Text erstmals aufgenommen oder zuletzt geändert wurde
G	Grafik vorhanden
Nicht in der Teilausgabe	Der Langtext und Kommentar dieser Position ist nicht in dieser LB-Teilausgabe enthalten

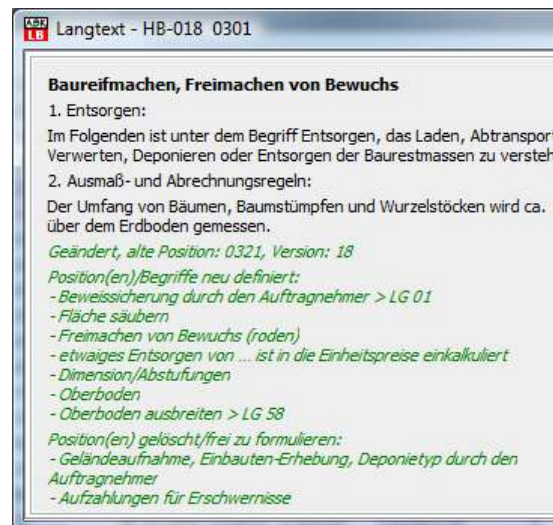
Die Änderungen werden im Bearbeitungsfenster Positionseigenschaften gewartet und im Ansichtsfenster Langtext angezeigt.

Der Änderungsvermerk „Geändert“ bedeutet, dass die Position/ULG/LG so verändert wurde, dass eine genaue Betrachtung erforderlich ist. Preise können nicht ohne Überarbeitung übernommen werden. War bei der Überarbeitung der Texte eine Umnummerierung der Position/ULG erforderlich, ist im Feld „Vorherige Position“ die alte Nummer ablesbar.

In der Änderungsbeschreibung werden nicht nur Details zu den Änderungen vermerkt, sondern es wird auch angegeben, wenn Leistungen aus der LB herausgefallen sind und nun frei zu formulieren sind.



Im Ansichtsfenster Langtext werden Änderungsanmerkungen grün dargestellt.



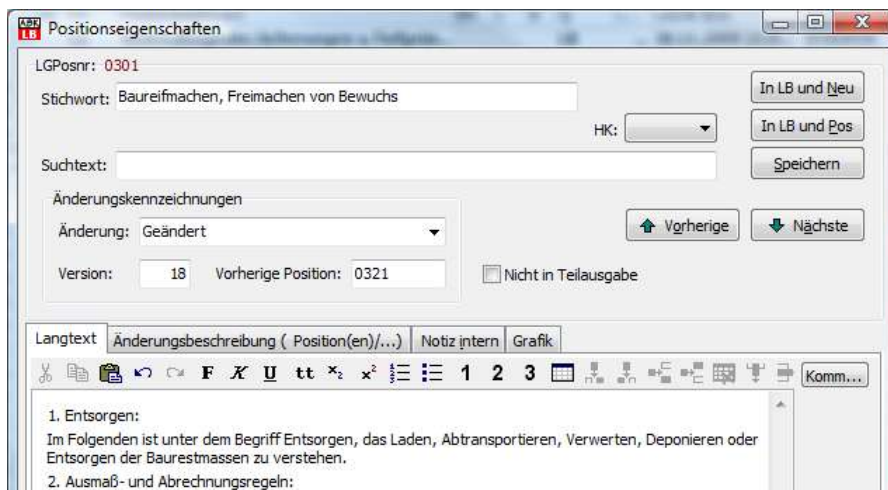
Für eine bessere Übersicht empfehlen wir die Spalte „ÄU“ für Änderungsumfang einzublenden.

Dann im Menü „Weitere Befehle“ die Funktion „Alle Zeilen laden“ aktivieren, Nun können Sie einen Spaltenfilter setzen und alle Positionen mit dem Änderungskennzeichen „A“ filtern und schon sehen sie alle geänderten Positionen auf einen Blick.

Neuerungen der neuen Norm A2063:2009

Obwohl die Texte der LB-HB-018 größtenteils noch den Regeln der alten Norm folgen, können Sie mit dem ABK-Baustein „Leistungsbeschreibung warten“ die neuen Möglichkeiten schon erkennen.

Formatierte Text und Grafiken werden bei der nächsten LB-Ausgabe zum Standard gehören!

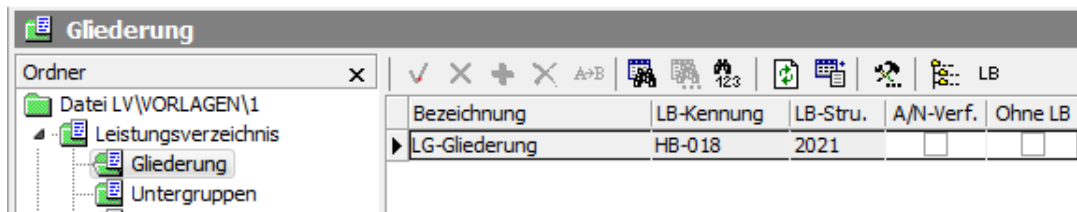


Einstellungen für das Arbeiten mit den neuen Leistungsbeschreibungen

Im Menü Extras | Optionen werden Voreinstellungen festgelegt, die für alle neuen Leistungsverzeichnisse gelten. Hier sind die Leistungsbeschreibungen aus einer Liste auszuwählen, die einem LV mit der Gliederung nach Leistungsgruppen zugrunde liegt. Aus der Liste kann nun auch die LB-HB 18 gewählt werden.



Die Leistungsbeschreibung in einem Leistungsverzeichnis zu wechseln ist im Ordner Gliederung möglich. Mit der Schaltfläche LB öffnet sich eine Auswahlliste mit allen vorhandenen Leistungsbeschreibungen.



Neuerungen durch die ÖNORM A2063:2009

Änderungen von Begriffen

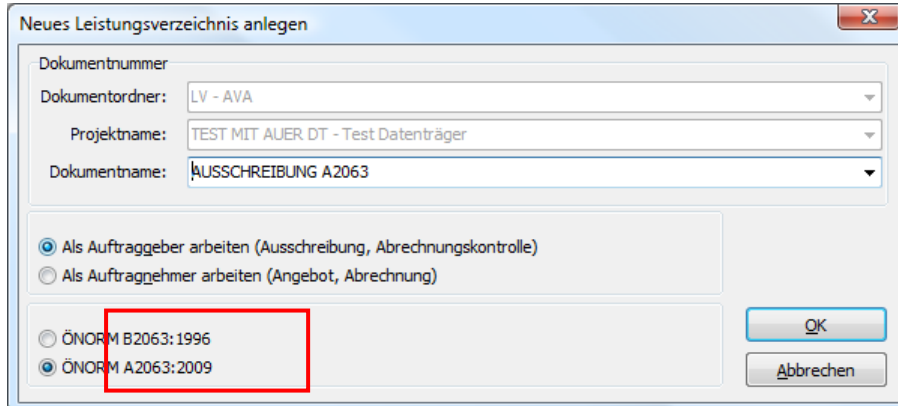
Durch die Umstellung auf die neue ÖNORM A2063:2009 wurden in den ABK-Programmen auch einige Begriffe gemäß dieser Norm geändert.

ÖNORM B2063:1996	ÖNORM A2063:2009	ABK7
Bauvorhaben	Vorhaben	Vorhaben
Bauherr	Auftraggeber	Bauherr/Auftraggeber
Auftraggeber	Vergebende Stelle	Vergebende Stelle
Auftragsbezeichnung	LV-Bezeichnung	LV-Bezeichnung
Ausschreiber	LV-Ersteller	Ausschreiber/LV-Ersteller
Untergruppe (UG)	Auswertungskennzeichen (AKZ)	Die Bezeichnung „Untergruppe“ wurde in der Benutzeroberfläche beibehalten, auf „offiziellen“ Ausdrucken wird „Auswertungskennzeichen“ bzw. „AKZ“ verwendet.
	LV-Code	LV-Code
	Auftrag-Code	Auftrag-Code
	Notiz	Notiz statt Notiz intern
		Druckanmerkung statt Notiz extern
Bieterangabe	Bieter/Auftragnehmer	Register „Auftragnehmer“ statt „Bieterinfo DT“, Neu „Bieter/Auftragnehmer“ als Kontaktwahl
LV-Version	Datum Bearbeitungsstand	LV-Version
Projektstand		Nur bei LVs nach ÖNORM B2063:1996 vorhanden

Erste Schritte für das Anlegen eines Leistungsverzeichnisses nach ÖNORM A2063:2009

Leistungsverzeichnis anlegen

1. Dokumentnamen eingeben und entsprechende ON wählen



2. Quelle/Basis des LV wählen: Leistungsverzeichnis neu anlegen

Was zu beachten ist, wenn man auf vorhandene Daten zugreift

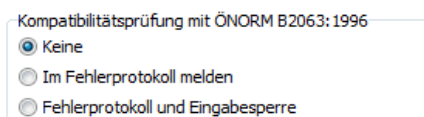
Beim Import von Daten können nur Datenträger im Format A2063:2009 ausgewählt werden

Positionen aus einer LB nach ÖNORM B2062:1996 werden als Z-Positionen übernommen

Positionen aus einem Referenz-LV nach ÖNORM B2063:1996 werden als Z-Positionen übernommen

Was zu beachten ist, wenn man Daten ausgibt

Damit man ein LV nach ÖNORM A2063:2009 auch nach dem alten ÖNORM –Format ausgeben kann, sind einige Regeln zu beachten. ABK unterstützt den Anwender mit folgenden Einstellungsmöglichkeiten im Ordner Leistungsverzeichnis:



Kompatibilitätsprüfung mit ÖNORM B2063:1996 .

- a. Im Fehlerprotokoll melden: Das Fehlerprotokoll bei der LV-Prüfung meldet Datenfehler/-warnungen nach B2063.
- b. Fehlerprotokoll und Eingabesperre: Die Eingabe des Positionsstichwort ist auf eine Länge von 43 Zeichen begrenzt; es können nur EH nach ÖNORM B2063 ausgewählt werden; zusätzlich meldet das Fehlerprotokoll bei der LV-Prüfung Datenfehler/-warnungen nach B2063

Mit diesen Möglichkeiten unterstützt ABK seine Anwender optimal in der Anfangsphase, wenn man sicher gehen möchte, dass das gewählte ÖNORM-Format von jedem Bieter eingelesen werden kann.

WIR WÜNSCHEN IHNEN VIEL ERFOLG BEI IHRER ARBEIT MIT ABK

