

**Standardisierte Leistungsbeschreibung**  
**Leistungsgruppe (LG) 37 - Tischlerarbeiten**

**Kennung: HB Version: 022**

**Leistungsbeschreibung Hochbau**

Datum: 31.12.2021

Herausgeber: Bundesministerium f. Digitalisierung u. Wirtschaftsstandort  
<https://www.bmdw.gv.at/Services/Bauservice/Hochbau.html>

**Vorversion:**

HB 021

Herausgeber: Bundesministerium f. Digitalisierung u. Wirtschaftsstandort

Ergänzungs-Leistungsbeschreibung

**Erg.LB-Hochbau**

ABK 021

Datum: 04.11.2024 Status: freigegeben

Herausgeber: ib-data GmbH, ABK-Baudaten

<https://www.abk.at/baudaten/oesterreichischer-industriestandard>

- ULG 3711 Allgemeine Tischlerarbeiten gem.Werkplan**
- ULG 3713 Fenster- oder Türladen**
- ULG 3714 Pfostenstöcke, Blindstöcke mit Futter**
- ULG 3715 Holztüren, Zargen, Zubehör (konstruktiv)**
- ULG 3718 Geländer, Handläufe**
- ULG 3719 Innenwand- und Deckenverkleidungen**
- ULG 3725 Montagearbeiten**
- ULG 3780 Instandsetzungsarbeiten**
- ULG 3790 Regieleistungen**
- ULG 37D0 Zusätzliche Vorbemerkungen (DANA)**
- ULG 37D2 Innen- und Standardtüren (DANA)**
- ULG 37D3 Design- und Stiltüren (DANA)**
- ULG 37D4 Ganzglastüren (DANA)**
- ULG 37D5 Funktionstüren 42mm (DANA Typ42)**
- ULG 37D6 Funktionstüren 47mm (DANA Typ48 )**
- ULG 37D7 Funktionstüren 64mm (DANA Typ65)**
- ULG 37D8 Aussentüren (DANA)**
- ULG 37DA Renovierungszargen (DANA)**
- ULG 37DB Holzzargen und Rahmenstöcke (DANA)**
- ULG 37DC Schiebetürzargen u.Windfangelemente (DANA)**
- ULG 37DD Beschläge, Verglasung und Zubehör (DANA)**
- ULG 37EG Innenausbauarbeiten/Verkleidungen (EGGER)**

**Leistungsbeschreibung Hochbau**

Leistungsbeschreibung

gedruckt am 04.11.2024

ULG 37F9	Mineralischer Klick-Fußboden (SWISSPEARL)
ULG 37FA	Wandschutzplatten Saneco (SWISSPEARL)
ULG 37FB	HPL Kompaktplatten m.Melaminharzoberfläche (Fundermax)
ULG 37FC	HPL Kompaktplatten m.Anti-Fingerprint (Fundermax)
ULG 37FD	HPL Kompaktpl.m.doppelt geh./vern./geschl.Besch. (Fundermax)
ULG 37FE	HPL Kompaktplatten m.weißem Kern (Fundermax)
ULG 37FF	Kompaktpl.doppelt.geh.,vern.,geschl.chem-best.B.(Fundermax)
ULG 37FG	HPL Standardqualität Typ HGS (Fundermax)
ULG 37FH	HPL Postformingqualitätplatten Typ HGP (Fundermax)
ULG 37FI	HPL HDS Anti-Fingerprint (Fundermax)
ULG 37FJ	Holzfaserplatten HB.HLA2 (Fundermax)
ULG 37FM	HPL Küchenarbeitsplatte Innenanwendung (Fundermax)
ULG 37FN	HPL Küchenarbeitsplatte Outdoor (Fundermax)
ULG 37GA	GEOS-Objektbeschläge Modell 1500 (GRUNDMANN)
ULG 37GB	GEOS-Objektbeschläge Modell 1600 (GRUNDMANN)
ULG 37GC	GEOS-Objektbeschläge Modell 1700 (GRUNDMANN)
ULG 37GG	GEOS-Objektbeschläge Modell 2100 (GRUNDMANN)
ULG 37GH	GEOS-Objektbeschläge Modell 2200 (GRUNDMANN)
ULG 37GI	GEOS-Objektbeschläge Modell 2300 (GRUNDMANN)
ULG 37GK	GEOS-Objektbeschläge Modell 2500 (GRUNDMANN)
ULG 37GR	GEOS-Objektbeschläge Modell 17100,17200,17300 (GRUNDMANN)
ULG 37GS	GEOS-Objektbeschläge Modell 2500N (GRUNDMANN)
ULG 37GT	GEOS-Objektbeschläge Modell 4600 (GRUNDMANN)
ULG 37K1	Feuerschutztürblätter (KUNEX)
ULG 37K2	Einbruchhemmende Türblätter (KUNEX)
ULG 37K3	Schallschutz-Türblätter (KUNEX)
ULG 37K4	Laubeneingangstüren (KUNEX)
ULG 37K5	Innentüren (KUNEX)
ULG 37K6	Spezialtürblätter (KUNEX)
ULG 37K7	Holzzargen, Massivrahmenstöcke (KUNEX)
ULG 37K8	Holzzargen, Feuer-Einbruchhemmend (KUNEX)
ULG 37K9	Feinbeschlag, Zubehör (KUNEX)
ULG 37MA	GEOS-Objektbeschläge Metallbau Modell 1500 (GRUNDMANN)
ULG 37MB	GEOS-Objektbeschläge Metallbau Modell 1600 (GRUNDMANN)
ULG 37MC	GEOS-Objektbeschläge Metallbau Modell 1700 (GRUNDMANN)
ULG 37MG	GEOS-Objektbeschläge Metallbau Modell 2100 (GRUNDMANN)
ULG 37MH	GEOS-Objektbeschläge Metallbau Modell 2200 (GRUNDMANN)
ULG 37MI	GEOS-Objektbeschläge Metallbau Modell 2300 (GRUNDMANN)
ULG 37MJ	GEOS-Objektbeschläge Metallbau Modell 2400M (GRUNDMANN)
ULG 37MK	GEOS-Objektbeschläge Metallbau Modell 2500 (GRUNDMANN)
ULG 37MN	GEOS-Objektbeschläge Metallbau Modell 2500N (GRUNDMANN)
ULG 37MO	GEOS-Objektbeschläge Metallbau Modell 4600 (GRUNDMANN)
ULG 37MP	GEOS-Objektbeschläge Halboliven (GRUNDMANN)
ULG 37NA	GEOS-Objektbeschläge Garderobehaken (GRUNDMANN)
ULG 37NB	GEOS-Objektbeschläge Türpuffer (GRUNDMANN)
ULG 37NC	GEOS Sonderbeschläge (GRUNDMANN)
ULG 37ND	GEOS Namensschilder (GRUNDMANN)
ULG 37PC	Wohnbaubeschläge Classic (GRUNDMANN)
ULG 37PH	Wohnbaubeschläge Home Office (GRUNDMANN)
ULG 37PS	Wohnbaubeschläge Basic (GRUNDMANN)
ULG 37PT	Wohnbau Halboliven

**Leistungsbeschreibung Hochbau**

Leistungsbeschreibung

gedruckt am 04.11.2024

- ULG 37RA Einbruchhemmende-Beschläge Serie SiEL/SiAL (GRUNDMANN)**
  - ULG 37RC Einbruchhemmende Beschläge Serie SiS3/SiS3-ZA (GRUNDMANN)**
  - ULG 37RE Einbruchhemmende Beschläge Serie SiM1 (GRUNDMANN)**
  - ULG 37RH Einbruchhemmende Beschläge Serie Si2/Si2-ZA (GRUNDMANN)**
  - ULG 37RI Einbruchhemm.Beschläge Serie Si3/Si3-ZA u.Si4-ZA (GRUNDMANN)**
  - ULG 37RJ GEOS Halboliven, sperrbar (GRUNDMANN)**
  - ULG 37RK GEOS Halboliven, sperrbar (GRUNDMANN)**
  - ULG 37W0 Vorbemerkungen Standardschlösser (GRUNDMANN)**
  - ULG 37W1 Schlösser als Aufzählung auf Standard (GRUNDMANN)**
-

**Leistungsbeschreibung Hochbau**

Leistungsbeschreibung

gedruckt am 04.11.2024

LGPosNr. Positionsstichwort

EH

**37 Tischlerarbeiten**

Version 022 (2021-12)

Kommentar:

Die ehemalige LG 37 wurde auf Grund neuer Anforderungen und geänderter Normen nach unterschiedlichen Bauteilen (Elementen) in mehrere Leistungsgruppen aufgelöst:

- Holzfußböden sind in der LG 38 zu finden.
- Türsysteme (Elemente) für verschiedene Beanspruchungsklassen einschließlich Zargen, Baubeschläge und Zubehör sind in der LG 43 zu finden.
- Paneelwände aus Holzwerkstoffen (z.B. Nassraumtrennwände) sind in der LG 39 zu finden.
- Tischlerarbeiten im Zusammenhang mit dem Sporthallenausbau sind in der LG 61 beschrieben.
- Holzfenster siehe LG 71.
- Holz-Alu-Fenster siehe LG 74.
- Blindstöcke sind in den LGs für Fenster und Fenstertüren beschrieben.
- Für Leistungen zur Sanierung von Fenstern und Türen aus Holz kann die LG 55 verwendet werden.
- Dachflächenfenster aus Holz sind in der LG 56 beschrieben.
- Rollläden aus Holz sind in der LG 57 zu finden.
- Holztreppe sind frei zu formulieren

Die in der LG 37 festgelegte ULG-Gliederung und die jeweiligen Kommentare dazu sind als Hilfe für den Ausschreiber gedacht, wenn sonstige Tischlerarbeiten als projektspezifische handwerkliche Einzelanfertigungen erforderlich sind.

LB-Version: 22

Geringfügig Geändert

**3711 Allgemeine Tischlerarbeiten gem.Werkplan**

Kommentar:

Soweit Tischlerarbeiten nicht als standardisierte Bauelemente in anderen Leistungsgruppen oder Unterleistungsgruppen beschrieben sind, sind Tischlerarbeiten frei zu formulieren.

In dieser Unterleistungsgruppe sind Leistungen unter Bezugnahme auf einen Ausführungsplan (Werkplan) des Auftraggebers geregelt.

Soweit das nicht aus den Planunterlagen ersichtlich ist, sind im Allgemeinen nachstehende Angaben erforderlich:

- Werkstoff (Holzart)
- Oberflächenbehandlung
- Verbindungstechnik (z.B. geleimt, sichtbar geschraubt, gedübelt)
- Materialdicken und Mindestabmessungen
- Dekor, Design, Gestaltung
- Ausführung etwaiger Kanten und sichtbar bleibender Schmalseiten
- Beschlagsteile, Material, Design, Qualität

Nachweise über das Erreichen bestimmter Messwerte oder einer Klassifizierung von Eigenschaften nach Norm werden vom Auftragnehmer nicht erbracht.

**371100** Folgende Angaben und Anforderungen an die Art und Weise der Leistungserbringung gelten als vereinbart und sind in die Einheitspreise einkalkuliert.

**371100A Verfügbarkeit von Beilagen (zu 37.11)**Betrifft Position(en): Folgende Beilagen sind zu beachten: **371100Q + Kriterien der Gleichwertigkeit ULG 3711**

ZZZ

Für die in den Positionen dieser Unterleistungsgruppe stehenden beispielhaften Materialien/Erzeugnisse wird vereinbart:

Angeboten ist das beispielhafte oder ein Material/Erzeugnis gleichwertiger Art.

Kriterien der Gleichwertigkeit:

Werte/Bandbreite der Gleichwertigkeit:


Kommentar:

Zur Bestimmung von Gleichwertigkeiten können mehrere Kriterien herangezogen werden (z.B. U-Wert, Schalldämmmaß, Verbrauch, Leistung). Dabei ist dann der Wert oder Bereich anzuführen, in dem das gleichwertige Produkt zulässig ist. (z.B. U-Wert von 0,7 W/m<sup>2</sup>K bis 0,85 W/m<sup>2</sup>K)

**3713 Fenster- oder Türläden**

**Leistungsbeschreibung Hochbau**

Leistungsbeschreibung

gedruckt am 04.11.2024

LGPosNr.	Positionsstichwort	EH
----------	--------------------	----

*Kommentar:*

Soweit nicht standardisierte Elemente für bewegliche Fensterabschlüsse in der LG 57 zutreffen, sind Fenster- und Türläden unter Angabe der Einzelgröße nach Stück auszuschreiben.

Anzugeben ist

- die Ausführungsart (z.B. mit feststehenden Lamellen, beweglichen Lamellen oder als geschlossene flächige Abschlüsse)
- die Holzart und Oberflächenbehandlung
- die Art der Befestigung (Montage) durch Angabe der Leibungstiefe und der Untergrundmaterialien (z.B. Mauerwerk verputzt, Beton, Holz)
- die Art und Anzahl der Beschläge (z.B. Ladenbänder aus nicht rostendem Material seitlich regulierbar, mit verstellbaren Kloben aus Stahl, Haltekonsolen, Feststeller, Ladenverschluss mit Gestänge und Klauen, bei Faltladen zusätzliche Verschlusseinrichtungen, bei beweglichen Jalousien Verstellbeschläge, etwaige Ladeninnenöffner).

Es wird empfohlen im Leistungsverzeichnis neben der Beschreibung auf eine Skizze (Plandarstellung) zu verweisen. Dies ist erforderlich, wenn eine besondere Gestaltungsabsicht des Auftraggebers erfüllt werden soll.

**371300** Folgende Angaben und Anforderungen an die Art und Weise der Leistungserbringung gelten als vereinbart und sind in die Einheitspreise einkalkuliert.

**371300A Verfügbarkeit von Beilagen (zu 37.13)**

Betrifft Position(en): Folgende Beilagen sind zu beachten: 

**371300Q + Kriterien der Gleichwertigkeit ULG 3713**

ZZZ

Für die in den Positionen dieser Unterleistungsgruppe stehenden beispielhaften Materialien/Erzeugnisse wird vereinbart:

Angeboten ist das beispielhafte oder ein Material/Erzeugnis gleichwertiger Art.

Kriterien der Gleichwertigkeit:


Werte/Bandbreite der Gleichwertigkeit:

*Kommentar:*

Zur Bestimmung von Gleichwertigkeiten können mehrere Kriterien herangezogen werden (z.B. U-Wert, Schalldämmmaß, Verbrauch, Leistung). Dabei ist dann der Wert oder Bereich anzuführen, in dem das gleichwertige Produkt zulässig ist. (z.B. U-Wert von 0,7 W/m<sup>2</sup>K bis 0,85 W/m<sup>2</sup>K)

**3714 Pfostenstöcke, Blindstöcke mit Futter**

Pfostenstöcke:

Im Einheitspreis der Pfostenstöcke und Blindstöcke mit Futter ist einkalkuliert: das Liefern des Stockes ohne Versetzen, Vorköpfe oder Pratten nach Wahl des Auftraggebers, drei Stück je Seite, das zeitlich spätere Liefern und Montieren der Verkleidungen oder des Futters, des Schließbleches, der Bänder und der Anschlagdichtungen, auf die bereits vom Auftraggeber oder nach gesonderter Position versetzten oder montierten Türläden. Die Einheitspreise gelten ohne Unterschied für stumpfe (ungefälzte) oder gefälzte Türblätter.

Pfostenstöcke, nicht deckend beschichtet:

Pfostenstöcke mit nicht deckender Beschichtung können nach Wahl des Auftragnehmers entweder lamelliert (Sichtfläche in ausgeschriebener Holzart) oder in Vollholz ausgeführt werden.

*Kommentar:*

Futterstöcke, Rundbögen und segmentförmige Bögen sind frei zu formulieren.

**371400 +** Folgende Angaben oder Anforderungen an die Art und Weise der Leistungserbringung gelten als vereinbart und sind in die Einheitspreise der zutreffenden Positionen einkalkuliert.

**371400Q + Kriterien der Gleichwertigkeit ULG 3714**

ZZZ

Für die in den Positionen dieser Unterleistungsgruppe stehenden beispielhaften Materialien/Erzeugnisse wird vereinbart:

Angeboten ist das beispielhafte oder ein Material/Erzeugnis gleichwertiger Art.

Kriterien der Gleichwertigkeit:


Werte/Bandbreite der Gleichwertigkeit:

**Leistungsbeschreibung Hochbau**

Leistungsbeschreibung

gedruckt am 04.11.2024

LGPosNr.	Positionsstichwort	EH
----------	--------------------	----

*Kommentar:*

Zur Bestimmung von Gleichwertigkeiten können mehrere Kriterien herangezogen werden (z.B. U-Wert, Schalldämmmaß, Verbrauch, Leistung). Dabei ist dann der Wert oder Bereich anzuführen, in dem das gleichwertige Produkt zulässig ist. (z.B. U-Wert von 0,7 W/m<sup>2</sup>K bis 0,85 W/m<sup>2</sup>K)

371401	Pfostenstock für einflügelige Türen, einschließlich Zier- und Falzverkleidungen, ohne Unterschied der Stocklichte bis 900 x 2000 mm.	
371401A	<b>Pfostenstock b.900 grundb.b.80</b> Grundbeschichtet für eine Deckbeschichtung. Stocktiefe bis 80 mm.	Stk
371401B	<b>Pfostenstock b.900 grundb.ü.80-100</b> Grundbeschichtet für eine Deckbeschichtung. Stocktiefe über 80 bis 100 mm.	Stk
371401C	<b>Pfostenstock b.900 grundb.ü.100-130</b> Grundbeschichtet für eine Deckbeschichtung. Stocktiefe über 100 bis 130 mm.	Stk
371401D	<b>Pfostenstock b.900 grundb.ü.130-150</b> Grundbeschichtet für eine Deckbeschichtung. Stocktiefe über 130 bis 150 mm.	Stk
371403	Pfostenstock für zweiflügelige Türen, einschließlich Zier- und Falzverkleidungen, ohne Unterschied der Stocklichte über 1200 bis 1600 x 2000 mm.	
371403A	<b>Pfostenst.2FI Tür grundb.b.80</b> Grundbeschichtet für eine Deckbeschichtung. Stocktiefe bis 80 mm.	Stk
371403B	<b>Pfostenst.2FI Tür grundb.ü.80-100</b> Grundbeschichtet für eine Deckbeschichtung. Stocktiefe über 80 bis 100 mm.	Stk
371403C	<b>Pfostenst.2FI Tür grundb.ü.100-130</b> Grundbeschichtet für eine Deckbeschichtung. Stocktiefe über 100 bis 130 mm.	Stk
371403D	<b>Pfostenst.2FI Tür grundb.ü.130-150</b> Grundbeschichtet für eine Deckbeschichtung. Stocktiefe über 130 bis 150 mm.	Stk
3715	<b>Holztüren, Zargen, Zubehör (konstruktiv)</b>  Ein Nachweis der Eignung in Bezug auf Klassifizierungen gemäß Norm oder der Einhaltung bauphysikalischer Werte für Leistungen in der ULG 37.15 ist nicht vorgesehen.  <i>Kommentar:</i> Türen, Zargen, Baubeschläge und Zubehör sind in der LG 43 als Systeme (Elemente) standardisiert. Eine von der in der LG 43 beschriebenen Beanspruchungsklasse gemäß Norm abweichende Kombination von normgemäßen Klassifizierungen von Eigenschaften in Bezug auf allgemeine Anforderungen (z.B. Maßtoleranzen, Ebenheit, Festigkeit, Bedienkräfte, mechanische Beanspruchung, Klimabelastung) oder die Angabe von Grenzwerten hinsichtlich Wärmeschutz und Schallschutz sowie die Angabe von Klassifizierungen hinsichtlich Feuerschutz, Einbruchhemmung, Beschusshemmung, Explosionshemmung und dergleichen kann in der LG 43 unter Bezugnahme auf geltende Normen frei formuliert werden (funktional). Es wird empfohlen, in dieser Unterleistungsgruppe nur individuell gestaltete Türen, Zargen, Beschläge und Zubehör nach genauer Angabe oder Skizze des Auftraggebers hinsichtlich Material, Oberfläche, Design, Beschläge und dergleichen (konstruktiv) frei zu formulieren.	
371500	Folgende Angaben und Anforderungen an die Art und Weise der Leistungserbringung gelten als vereinbart und sind in die Einheitspreise einkalkuliert.	
371500A	<b>Verfügbarkeit von Beilagen (zu 37.15)</b> Betrifft Position(en): <input type="text"/> Folgende Beilagen sind zu beachten: <input type="text"/>	
371500Q +	<b>Kriterien der Gleichwertigkeit ULG 3715</b>	ZZZ

**Leistungsbeschreibung Hochbau**

Leistungsbeschreibung

gedruckt am 04.11.2024

LGPosNr.	Positionsstichwort	EH
----------	--------------------	----

Für die in den Positionen dieser Unterleistungsgruppe stehenden beispielhaften Materialien/Erzeugnisse wird vereinbart:

Angeboten ist das beispielhafte oder ein Material/Erzeugnis gleichwertiger Art.

Kriterien der Gleichwertigkeit:


Werte/Bandbreite der Gleichwertigkeit:


*Kommentar:*

*Zur Bestimmung von Gleichwertigkeiten können mehrere Kriterien herangezogen werden (z.B. U-Wert, Schalldämmmaß, Verbrauch, Leistung). Dabei ist dann der Wert oder Bereich anzuführen, in dem das gleichwertige Produkt zulässig ist. (z.B. U-Wert von 0,7 W/m<sup>2</sup>K bis 0,85 W/m<sup>2</sup>K)*

**3718****Geländer, Handläufe**

*Kommentar:*

*Geländer aus Holz, Geländerfüllungen für Tragkonstruktionen aus Metall oder Handläufe aus Holz einschließlich der Tragkonstruktion können mit Angabe der genauen Abmessungen, Holzart, Oberflächenbehandlung, Holzstärken, Verbindungsmittel, Art der Montage und dergleichen frei formuliert werden.*

*Die Bezugnahme auf eine Plandarstellung (Skizze) wird empfohlen.*

**371800**

**Folgende Angaben und Anforderungen an die Art und Weise der Leistungserbringung gelten als vereinbart und sind in die Einheitspreise einkalkuliert.**

**371800A****Verfügbarkeit von Beilagen (zu 37.18)**

Betrifft Position(en):

Folgende Beilagen sind zu beachten:

**371800Q + Kriterien der Gleichwertigkeit ULG 3718****ZZZ**

Für die in den Positionen dieser Unterleistungsgruppe stehenden beispielhaften Materialien/Erzeugnisse wird vereinbart:

Angeboten ist das beispielhafte oder ein Material/Erzeugnis gleichwertiger Art.

Kriterien der Gleichwertigkeit:


Werte/Bandbreite der Gleichwertigkeit:


*Kommentar:*

*Zur Bestimmung von Gleichwertigkeiten können mehrere Kriterien herangezogen werden (z.B. U-Wert, Schalldämmmaß, Verbrauch, Leistung). Dabei ist dann der Wert oder Bereich anzuführen, in dem das gleichwertige Produkt zulässig ist. (z.B. U-Wert von 0,7 W/m<sup>2</sup>K bis 0,85 W/m<sup>2</sup>K)*

**3719****Innenwand- und Deckenverkleidungen**

Begriffsbestimmung:

Wand- oder Deckenverkleidungen bestehen aus der Unterkonstruktion und der Decklage.

Ausmaß:

Abgerechnet wird die abgewinkelte Oberfläche der Verkleidung im Deckmaß (nicht Federmaß).

Gerüstung:

Bis zu einer Arbeitshöhe von 4 m ist die Gerüstung im Einheitspreis einkalkuliert.

Sortierung:

Alle Verkleidungen werden mit Profilholz der Sortierung ausgeführt.

Abrechnung Deckenverkleidungen:

Deckenverkleidungen werden ohne Unterschied, ob sie waagrecht, lotrecht (Schürzen, Stufen) oder in Neigung verlegt sind, abgerechnet.

Befestigungsgrund:

Die Befestigung ist ohne Unterschied des Untergrundes im Einheitspreis einkalkuliert. Bei Wänden oder Decken

**Leistungsbeschreibung Hochbau**

Leistungsbeschreibung

gedruckt am 04.11.2024

LGPosNr.	Positionsstichwort	EH
----------	--------------------	----

mit einer Dämmung aus Holzwoleleichtbauplatten oder Ähnlichem mit einer Dicke über 25 mm werden die Erschwerisse mit einer Aufzählung abgegolten.

Unterkonstruktionen:

Für die Unterkonstruktion werden Latten aus Fichte, Tanne oder Kiefer verwendet, die lufttrocken und sägerau sind. Im Einheitspreis ist die fluchtgerechte Montage waagrecht, lotrecht oder in Neigung, einschließlich etwaiger Unterfütterungen, einkalkuliert. Die Montage erfolgt mit Dübeln und passivierten (verzinkten) Schrauben. Abgerechnet wird die Fläche der Verkleidung.

Befestigung der Decklagen:

Die Befestigung der Decklagen wird nicht sichtbar mit rostgeschütztem Befestigungsmaterial ausgeführt.

Waagrechte Profilholz-Decklagen:

Stöße bei waagrecht verlegten Decklagen an Wänden werden versetzt hergestellt. Stoßverbindungen mit Profileisten (z.B. mit Doppelnut) werden mit Aufzählungspositionen geregelt.

Senkrechte Profilholz-Decklagen:

Bei senkrecht verlegten Decklagen an Wänden werden bis zu einer Höhe von 3 m keine Stöße hergestellt.

Oberflächenbearbeitung:

Alle Profile sind dreiseitig gehobelt, die Rückseite nur vom Hobelmesser gestreift. Andere Oberflächenbearbeitungen, wie z.B. geschliffen, sandgestrahlt, gebürstet, geschroppt, gebläht oder gehackt, werden mit Aufzählungspositionen verrechnet.

Beschichtungen (Oberflächenbehandlung):

Die allseitige Imprägnierung der Verkleidung, mit oder ohne Farbzusatz, oder eine Grundbeschichtung der Verkleidung wird vor der Verlegung durchgeführt und ist im Einheitspreis einkalkuliert. Eine etwaige Imprägnierung der Unterkonstruktion wird gesondert verrechnet.

**371900 + Folgende Angaben oder Anforderungen an die Art und Weise der Leistungserbringung gelten als vereinbart und sind in die Einheitspreise der zutreffenden Positionen einkalkuliert.**

**371900Q + Kriterien der Gleichwertigkeit ULG 3719**

ZZZ

Für die in den Positionen dieser Unterleistungsgruppe stehenden beispielhaften Materialien/Erzeugnisse wird vereinbart:

Angeboten ist das beispielhafte oder ein Material/Erzeugnis gleichwertiger Art.

Kriterien der Gleichwertigkeit:

Werte/Bandbreite der Gleichwertigkeit:



*Kommentar:*

*Zur Bestimmung von Gleichwertigkeiten können mehrere Kriterien herangezogen werden (z.B. U-Wert, Schalldämmmaß, Verbrauch, Leistung). Dabei ist dann der Wert oder Bereich anzuführen, in dem das gleichwertige Produkt zulässig ist. (z.B. U-Wert von 0,7 W/m<sup>2</sup>K bis 0,85 W/m<sup>2</sup>K)*

**371901 Unterkonstruktion aus einfacher Lattung.**

**371901A Einfache Lattung f.Wand**

**m<sup>2</sup>**

Auf Wänden, Profil mindestens 22 x 45 mm.

**371901B Einfache Lattung f.Decken**

**m<sup>2</sup>**

Auf Deckenuntersichten, Profil mindestens 22 x 45 mm.

**371902 Unterkonstruktion bestehend aus Lattung und Konterlattung (Doppellattung).**

**371902A Doppellatt.Wand 15x45+22x45**

**m<sup>2</sup>**

An Wänden, Grundlattung mindestens 15 x 45 mm, Konterlattung mindestens 22 x 45 mm.

**371902B Doppellatt.Decke 15x45+22x45**

**m<sup>2</sup>**

An Decken, Grundlattung mindestens 15 x 45 mm, Konterlattung mindestens 22 x 45 mm.

**371902C Doppellatt.Wand 15x45+30x50**

**m<sup>2</sup>**

An Wänden, Grundlattung mindestens 15 x 45 mm, Konterlattung mindestens 30 x 50 mm.



**Leistungsbeschreibung Hochbau**

Leistungsbeschreibung

gedruckt am 04.11.2024

LGPosNr.	Positionsstichwort	EH
<b>371902D</b>	<b>Doppellatt.Decke 15x45+30x50</b> An Decken, Grundlattung mindestens 15 x 45 mm, Konterlattung mindestens 30 x 50 mm.	<b>m<sup>2</sup></b>
<b>371902E</b>	<b>Doppellatt.Wand 30x50+30x50</b> An Wänden, Grund- und Konterlattung 30 x 50 mm.	<b>m<sup>2</sup></b>
<b>371902F</b>	<b>Doppellatt.Decke 30x50+30x50</b> An Decke, Grund- und Konterlattung 30 x 50 mm.	<b>m<sup>2</sup></b>
371903	Aufzählung (Az) auf die Positionen Unterkonstruktionen, für eine gehobelte Lattung, ohne Unterschied, ob auf Wänden oder Deckenuntersichten.	
<b>371903A</b>	<b>Az einfache Lattung gehobelt</b>	<b>m<sup>2</sup></b>
<b>371903B</b>	<b>Az Lattung 15x45+22x45 gehobelt</b>	<b>m<sup>2</sup></b>
<b>371903C</b>	<b>Az Lattung 15x45+30x50 gehobelt</b>	<b>m<sup>2</sup></b>
<b>371903D</b>	<b>Az Lattung 30x50+30x50 gehobelt</b>	<b>m<sup>2</sup></b>
371904	Aufzählung (Az) auf die Positionen Unterkonstruktionen für eine abgehängte Ausführung. Der Abhängeabstand wird gemessen von der Unterkante der Tragkonstruktion bis Oberkante Unterkonstruktion.	
<b>371904A</b>	<b>Az Unterkonstr.abgehängt b.25</b> Abhängeabstand bis 25 cm.	<b>m<sup>2</sup></b>
<b>371904B</b>	<b>Az Unterkonstr.abgehängt ü.25-40</b> Abhängeabstand über 25 bis 40 cm.	<b>m<sup>2</sup></b>
371905	Aufzählung (Az) auf die Positionen Unterkonstruktionen auf Wänden oder Decken, für die Befestigung an einem Untergrund mit einer Dämmung aus Holzwoleleichtbauplatten oder anderem nicht tragenden Dämmmaterial über 25 mm dick.	
<b>371905A</b>	<b>Az Unterf.f.Befestig.ü.25-mm</b>	<b>m<sup>2</sup></b>
371906	Aufzählung (Az) auf die Positionen Unterkonstruktion aus Latten, ohne Unterschied der Art.	
<b>371906A</b>	<b>Az Einf.Lattung imprägniert</b> Einfache Lattung, für eine Imprägnierung. <input type="text"/>	<b>m<sup>2</sup></b>
<b>371906B</b>	<b>Az Doppellatt.imprägniert</b> Lattung und Konterlattung (Doppellattung), für eine Imprägnierung. <input type="text"/>	<b>m<sup>2</sup></b>
371910	Decklage von Wandverkleidungen, waagrecht oder lotrecht, aus Vollholzprofilbrettern, auf vorhandene Unterkonstruktion aus Holz. Im Positionsstichwort angegeben ist die Holzart, die Profilbezeichnung gemäß Norm und die Dicke/Gesamtbreite in mm.	
<b>371910A</b>	<b>Decklage Wand Fichte C 12/96</b> Profil C, 12/96 mm, Fasebretter aus Fichte oder Tanne.	<b>m<sup>2</sup></b>
<b>371910B</b>	<b>Decklage Wand Fichte C 15/114</b> Profil C, 15/114 mm, Fasebretter aus Fichte oder Tanne.	<b>m<sup>2</sup></b>
<b>371910C</b>	<b>Decklage Wand Profil C</b> Profil C, Fasebretter. Holzart: <input type="text"/> Dicke/Gesamtbreite: <input type="text"/>	<b>m<sup>2</sup></b>
<b>371910D</b>	<b>Decklage Wand Fichte E 12/96</b> Profil E, 12/96 mm, Softlineprofil aus Fichte oder Tanne.	<b>m<sup>2</sup></b>
<b>371910E</b>	<b>Decklage Wand Fichte E 15/114</b>	<b>m<sup>2</sup></b>

**Leistungsbeschreibung Hochbau**

Leistungsbeschreibung

gedruckt am 04.11.2024

LGPosNr.	Positionsstichwort	EH
----------	--------------------	----

Profil E, 15/114 mm, Softlineprofil aus Fichte oder Tanne.

<b>371910F</b>	<b>Decklage Wand Profil E</b> Softlineprofil. Holart: <input type="text"/> Dicke/Gesamtbreite: <input type="text"/>	<b>m<sup>2</sup></b>
<b>371910G</b>	<b>Decklage Wand Fi.F od.G 12/96</b> Profil F oder G Schattennutbretter, 12/96 mm, mit trapezförmiger oder rechteckiger Schattennut, nach Wahl des Auftraggebers.	<b>m<sup>2</sup></b>
<b>371910H</b>	<b>Decklage Wand Fi.F od.G 15/119</b> Profil F oder G Schattennutbretter, 15/119 mm, mit trapezförmiger oder rechteckiger Schattennut, nach Wahl des Auftraggebers.	<b>m<sup>2</sup></b>
<b>371910I</b>	<b>Decklage Wand Profil F od.G</b> Schattennutbretter. Holart: <input type="text"/> Profil/Dicke/Gesamtbreite: <input type="text"/>	<b>m<sup>2</sup></b>
<b>371910J</b>	<b>Decklage Wand Fi.H12/71/o.Fed.</b> Profil H, 12/71 mm, Doppelnutbretter aus Fichte oder Tanne (Fi.), Brettabstand bis 10 mm, ohne Feder.	<b>m<sup>2</sup></b>
<b>371910K</b>	<b>Decklage Wand Fi.H15/119/o.Fed</b> Profil H, 15/119 mm, Doppelnutbretter aus Fichte oder Tanne (Fi.), Brettabstand bis 10 mm, ohne Feder.	<b>m<sup>2</sup></b>
<b>371910L</b>	<b>Decklage Wand Profil H/o.Feder</b> Profil H (Doppelnutbretter), Brettabstand bis 10 mm, ohne Feder. Dicke/Gesamtbreite: <input type="text"/>	<b>m<sup>2</sup></b>
<b>371910M</b>	<b>Decklage Wand Fichte K 15/114</b> Profil K, 15/114 mm, Stülpchalungsbretter, aus Fichte oder Tanne.	<b>m<sup>2</sup></b>
<b>371910N</b>	<b>Decklage Wand Fichte K 15/126</b> Profil K, 15/126 mm, Stülpchalungsbretter, aus Fichte oder Tanne.	<b>m<sup>2</sup></b>
<b>371910O</b>	<b>Decklage Wand Profil K</b> Profil K, Stülpchalungsbretter, Holart: <input type="text"/> Dicke/Gesamtbreite: <input type="text"/>	<b>m<sup>2</sup></b>
<b>371910P</b>	<b>Decklage Wand Fichte L 15/133</b> Profil L, 15/133 mm, Landhausprofil, aus Fichte oder Tanne.	<b>m<sup>2</sup></b>
<b>371910Q</b>	<b>Decklage Wand Profil L</b> Landhausprofil. Holart: <input type="text"/> Dicke/Gesamtbreite: <input type="text"/>	<b>m<sup>2</sup></b>
<b>371911</b>	<b>Aufzahlung (Az) auf die Positionen Decklagen von Wandverkleidungen aus Vollholzprofilen H, ohne Unterschied der Dicke, Breite und Holzart.</b>	
<b>371911A</b>	<b>Az Deckl.Wand H Feder Hartf.</b> Für das Einlegen von fremden Federn aus Hartfaserplatten.	<b>m<sup>2</sup></b>
<b>371911B</b>	<b>Az Deckl.Wand H Feder farbig</b> Für das Einlegen von fremden Federn aus Hartfaserplatten mit eingefärbter Oberfläche. Farbe: <input type="text"/>	<b>m<sup>2</sup></b>
<b>371911C</b>	<b>Az Deckl.Wand H Fed.m.Stab</b>	<b>m<sup>2</sup></b>

**Leistungsbeschreibung Hochbau**

Leistungsbeschreibung

gedruckt am 04.11.2024

LGPosNr.	Positionsstichwort	EH
----------	--------------------	----

Für das Einlegen von fremden Federn mit Stab, Federbreite 30 mm, Stabbreite 6 mm.

<b>371911D</b>	<b>Az Deckl.Wand H Feder Filz</b>	<b>m<sup>2</sup></b>
	Für das Einlegen von dunklen Filzstreifen in die Nuten der bereits montierten Profile.	
<b>371912</b>	<b>Decklage von Deckenverkleidungen aus Vollholzprofilbrettern auf vorhandene Unterkonstruktion aus Holz. Im Positionsstichwort angegeben ist die Holzart, die Profilbezeichnung gemäß Norm und die Dicke/Gesamtbreite in mm.</b>	
<b>371912A</b>	<b>Decklage Decke Fichte C 12/96</b>	<b>m<sup>2</sup></b>
	Fasebretter aus Fichte oder Tanne, Profil C, 12/96 mm.	
<b>371912B</b>	<b>Decklage Decke Fichte C 15/114</b>	<b>m<sup>2</sup></b>
	Fasebretter aus Fichte oder Tanne, Profil C, 15/114 mm.	
<b>371912C</b>	<b>Decklage Decke Profil C</b>	<b>m<sup>2</sup></b>
	Fasebretter, Profil C. Holzart: <input type="text"/> Dicke/Gesamtbreite: <input type="text"/>	
<b>371912D</b>	<b>Decklage Decke Fichte E 12/96</b>	<b>m<sup>2</sup></b>
	Softlineprofil aus Fichte oder Tanne, Profil E, 12/96 mm.	
<b>371912E</b>	<b>Decklage Decke Fichte E 15/114</b>	<b>m<sup>2</sup></b>
	Softlineprofil aus Fichte oder Tanne, Profil E, 15/114 mm.	
<b>371912F</b>	<b>Decklage Decke Profil E</b>	<b>m<sup>2</sup></b>
	Softlineprofil. Holzart: <input type="text"/> Dicke/Gesamtbreite: <input type="text"/>	
<b>371912G</b>	<b>Decklage Decke Fi.F od.G 12/96</b>	<b>m<sup>2</sup></b>
	Schattennutbretter aus Fichte oder Tanne (Fi.), Profil F oder G, 12/96 mm, mit trapezförmiger oder rechteckiger Schattennut, nach Wahl des Auftraggebers.	
<b>371912H</b>	<b>Decklage Decke Fi.F od.G15/119</b>	<b>m<sup>2</sup></b>
	Schattennutbretter aus Fichte oder Tanne (Fi.), Profil F oder G, 15/119 mm, mit trapezförmiger oder rechteckiger Schattennut, nach Wahl des Auftraggebers.	
<b>371912I</b>	<b>Decklage Decke Profil F od.G</b>	<b>m<sup>2</sup></b>
	Schattennutbretter. Holzart: <input type="text"/> Profil/Dicke/Gesamtbreite: <input type="text"/>	
<b>371912J</b>	<b>Deckl.Decke Fi.H 12/71/o.Feder</b>	<b>m<sup>2</sup></b>
	Doppelnutbretter aus Fichte oder Tanne (Fi.), Profil H, 12/71 mm, Brettabstand bis 10 mm, ohne Feder.	
<b>371912K</b>	<b>Deckl.Decke Fi.15/119/o.Feder</b>	<b>m<sup>2</sup></b>
	Doppelnutbretter aus Fichte oder Tanne (Fi.), Profil H, 15/119 mm, Brettabstand bis 10 mm, ohne Feder.	
<b>371912L</b>	<b>Deckl.Decke Profil H/o.Feder</b>	<b>m<sup>2</sup></b>
	Doppelnutbretter, Profil H, Brettabstand bis 10 mm, ohne Feder. Dicke/Gesamtbreite: <input type="text"/>	
<b>371912M</b>	<b>Decklage Decke Fi.K 15/114</b>	<b>m<sup>2</sup></b>
	Stülpchalungsbretter aus Fichte oder Tanne (Fi.), Profil K, 15/114 mm.	
<b>371912N</b>	<b>Decklage Decke Fi.K 15/126</b>	<b>m<sup>2</sup></b>
	Stülpchalungsbretter aus Fichte oder Tanne (Fi.), Profil K, 15/126 mm.	

**Leistungsbeschreibung Hochbau**

Leistungsbeschreibung

gedruckt am 04.11.2024

LGPoSNr.	Positionsstichwort	EH
<b>371912O</b>	<b>Decklage Decke Profil K</b> Stülp-schalungsbretter, Profil K. Holzart: <input type="text"/> Dicke/Gesamtbreite: <input type="text"/>	<b>m<sup>2</sup></b>
<b>371912P</b>	<b>Decklage Decke Fichte L 15/133</b> Landhausprofil aus Fichte oder Tanne, Profil L, 15/133 mm.	<b>m<sup>2</sup></b>
<b>371912Q</b>	<b>Decklage Decke Profil L</b> Landhausprofil. Holzart: <input type="text"/> Dicke/Gesamtbreite: <input type="text"/>	<b>m<sup>2</sup></b>
<b>371913</b>	<b>Aufzählung (Az) auf die Positionen Decklagen von Deckenverkleidungen aus Vollholzprofilen H, ohne Unterschied der Dicke, Breite und Holzart.</b>	
<b>371913A</b>	<b>Az Deckl.Decke H Feder Hartf</b> Für das Einlegen von fremden Federn aus Hartfaserplatten.	<b>m<sup>2</sup></b>
<b>371913B</b>	<b>Az Deckl.Decke H Feder farb.</b> Für das Einlegen von fremden Federn aus Hartfaserplatten mit eingefärbter Oberfläche. Farbe: <input type="text"/>	<b>m<sup>2</sup></b>
<b>371913C</b>	<b>Az Deckl.Decke H Fed.m.Stab</b> Für das Einlegen von fremden Federn mit Stab, Federbreite 30 mm, Stabbreite 6 mm.	<b>m<sup>2</sup></b>
<b>371913D</b>	<b>Az Deckl.Decke H Feder Filz</b> Für das Einlegen von dunklen Filzstreifen in die Nuten der bereits montierten Profile.	<b>m<sup>2</sup></b>
<b>371914</b>	<b>Aufzählung (Az) auf die Positionen Decklagen von Wand- oder Deckenverkleidungen für eine Stoßverbindung mit zusätzlichem Profilholz.</b>	
<b>371914A</b>	<b>Az Verkl.Stoßprof.Doppelnut</b> Profilholz mit Doppelnut. <input type="text"/>	<b>m</b>
<b>371914B</b>	<b>Az Verkl.Stoßverbind.Profil</b> Mit <input type="text"/>	<b>m</b>
<b>371915</b>	<b>Decklage von Wandverkleidungen auf vorhandener Unterkonstruktion.</b>	
<b>371915A</b>	<b>Decklage Wand HF-Platte</b> Mit Holzfaserplatten (HF). Dicke: <input type="text"/> Verlegeart/Plattengrößen: <input type="text"/>	<b>m<sup>2</sup></b>
<b>371915B</b>	<b>Decklage Wand HFD-Dekor</b> Mit kunststoffbeschichteten dekorativen Holzfaserplatten (HFD-Dekor). Beschichtung: <input type="text"/> Verlegeart/Plattengrößen: <input type="text"/>	<b>m<sup>2</sup></b>
<b>371915C</b>	<b>Decklage Wand Holzspanpl.V20</b> Mit Holzspanplatten V 20, ohne Nut und Feder. Dicke: <input type="text"/> Verlegeart/Plattengrößen: <input type="text"/>	<b>m<sup>2</sup></b>
<b>371915D</b>	<b>Decklage Wand V20 Nut+Fed.</b> Mit Holzspanplatten V 20, mit Nut und Feder. Dicke: <input type="text"/> Verlegeart/Plattengrößen: <input type="text"/>	<b>m<sup>2</sup></b>
<b>371915E</b>	<b>Decklage Wand Holzspanpl.V100</b>	<b>m<sup>2</sup></b>

**Leistungsbeschreibung Hochbau**

Leistungsbeschreibung

gedruckt am 04.11.2024

LGPosNr.	Positionsstichwort	EH
	Mit Holzspanplatten V 100, ohne Nut und Feder. Dicke: <input type="text"/> Verlegeart/Plattengrößen: <input type="text"/>	
<b>371915F</b>	<b>Decklage Wand V100 Nut+Fed.</b> Mit Holzspanplatten V 100, mit Nut und Feder. Dicke: <input type="text"/> Verlegeart/Plattengrößen: <input type="text"/>	<b>m<sup>2</sup></b>
<b>371915G</b>	<b>Decklage Wand Sperrplatte FU</b> Mit Sperrplatten (Furnierplatten FU). Dicke: <input type="text"/> Deckfurnier/Güteklasse: <input type="text"/> Verlegeart/Plattengrößen: <input type="text"/>	<b>m<sup>2</sup></b>
<b>371915H</b>	<b>Decklage Wand Paneelplatte Ti</b> Mit Paneelplatten (Tischlerplatten Ti). Dicke: <input type="text"/> Deckfurnier/Güteklasse: <input type="text"/> Verlegeart/Plattengrößen: <input type="text"/>	<b>m<sup>2</sup></b>
<b>371917</b>	<b>Decklagen von Deckenverkleidungen auf vorhandener Unterkonstruktion.</b>	
<b>371917A</b>	<b>Decklage Decke HF-Platte</b> Mit Holzfaserplatten (HF). Dicke: <input type="text"/> Verlegeart/Plattengrößen: <input type="text"/>	<b>m<sup>2</sup></b>
<b>371917B</b>	<b>Decklage Decke HFD-Dekor</b> Mit kunststoffbeschichteten, dekorativen Holzfaserplatten (HFD-Dekor). Beschichtung: <input type="text"/> Verlegeart/Plattengrößen: <input type="text"/>	<b>m<sup>2</sup></b>
<b>371917C</b>	<b>Decklage Decke Holzspanpl.V20</b> Mit Holzspanplatten V 20, ohne Nut und Feder. Dicke: <input type="text"/> Verlegeart/Plattengrößen: <input type="text"/>	<b>m<sup>2</sup></b>
<b>371917D</b>	<b>Decklage Decke V20 Nut+Fed.</b> Mit Holzspanplatten V 20, mit Nut und Feder. Dicke: <input type="text"/> Verlegeart/Plattengrößen: <input type="text"/>	<b>m<sup>2</sup></b>
<b>371917E</b>	<b>Decklage Decke Holzspanpl.V100</b> Mit Holzspanplatten V 100, ohne Nut und Feder. Dicke: <input type="text"/> Verlegeart/Plattengrößen: <input type="text"/>	<b>m<sup>2</sup></b>
<b>371917F</b>	<b>Deckl.Deck.Holzspanpl.V100 N+F</b> Mit Holzspanplatten V 100, mit Nut und Feder. Dicke: <input type="text"/> Verlegeart/Plattengrößen: <input type="text"/>	<b>m<sup>2</sup></b>
<b>371917G</b>	<b>Decklage Decke Sperrpl.FU</b> Mit Sperrplatten (Furnierplatten FU). Dicke: <input type="text"/> Deckfurnier/Güteklasse: <input type="text"/> Verlegeart/Plattengrößen: <input type="text"/>	<b>m<sup>2</sup></b>
<b>371917H</b>	<b>Decklage Decke Paneelpl.Ti</b>	<b>m<sup>2</sup></b>

**Leistungsbeschreibung Hochbau**

Leistungsbeschreibung

gedruckt am 04.11.2024

LGPosNr.	Positionsstichwort	EH
	Mit Paneelplatten (Tischlerplatten Ti). Dicke: <input type="text"/> Deckfurnier/Güteklasse: <input type="text"/> Verlegeart/Plattengrößen: <input type="text"/>	
<b>371917I</b>	<b>Decklage Decke m.Kassettenpl.</b> Mit Kassettenplatten aus <input type="text"/> Gemäß Skizze: <input type="text"/>	<b>m<sup>2</sup></b>
371918	Dämmstoff zwischen die Lattenunterkonstruktion der Wandverkleidung abgleitsicher verlegt. Abgerechnet wird je Lage.	
<b>371918A</b>	<b>Mineralfasermatte Wand 5cm</b> Aus Mineralfaser, 5 cm dick, als Matte.	<b>m<sup>2</sup></b>
<b>371918B</b>	<b>Mineralfasermatte Wand 6cm</b> Aus Mineralfaser, 6 cm dick, als Matte.	<b>m<sup>2</sup></b>
<b>371918C</b>	<b>Mineralfasermatte Wand 8cm</b> Aus Mineralfaser, 8 cm dick, als Matte.	<b>m<sup>2</sup></b>
<b>371918D</b>	<b>Mineralfasermatte Wand 10cm</b> Aus Mineralfaser, 10 cm dick, als Matte.	<b>m<sup>2</sup></b>
371919	Dämmstoff auf die Decklage der Deckenverkleidung verlegt. Abgerechnet wird je Lage.	
<b>371919A</b>	<b>Mineralfasermatte Decke 5cm</b> Aus Mineralfaser, 5 cm dick, als Matte.	<b>m<sup>2</sup></b>
<b>371919B</b>	<b>Mineralfasermatte Decke 6cm</b> Aus Mineralfaser, 6 cm dick, als Matte.	<b>m<sup>2</sup></b>
<b>371919C</b>	<b>Mineralfasermatte Decke 8cm</b> Aus Mineralfaser, 8 cm dick, als Matte.	<b>m<sup>2</sup></b>
<b>371919D</b>	<b>Mineralfasermatte Decke 10cm</b> Aus Mineralfaser, 10 cm dick, als Matte.	<b>m<sup>2</sup></b>
371920	Wärmedämmung aus Mineralfasermatten mit Alukraftfolie kaschiert, Folie beidseitig mindestens 5 mm vorstehend. Wärmedämmung zwischen die Lattenunterkonstruktion der Wandverkleidung verlegt, mit Folienüberstand an die Konstruktion als Dampfbremse befestigt.	
<b>371920A</b>	<b>Mineralfaserm.alukasch.Wand 6cm</b> Ohne Unterschied der Breite.	<b>m<sup>2</sup></b>
<b>371920B</b>	<b>Mineralfaserm.alukasch.Wand 10cm</b> Ohne Unterschied der Breite.	<b>m<sup>2</sup></b>
371921	Wärmedämmung aus Mineralfasermatten mit Alukraftfolie kaschiert, Folie beidseitig mindestens 5 mm vorstehend. Wärmedämmung zwischen die Unterkonstruktion der Deckenverkleidung verlegt, mit Folienüberstand an die Unterkonstruktion als Dampfbremse befestigt.	
<b>371921A</b>	<b>Mineralfaserm.alukasch.Decke 6cm</b> Ohne Unterschied der Breite.	<b>m<sup>2</sup></b>
<b>371921B</b>	<b>Mineralfaserm.alukasch.Decke 10cm</b> Ohne Unterschied der Breite.	<b>m<sup>2</sup></b>
371922	Herstellen einer Dampfbremse mit einer dampfdiffusionsäquivalenten Luftschichtdicke von Sd = mindestens 10 m.	
<b>371922A</b>	<b>Dampfbremse Sd=mind.10m</b>	<b>m<sup>2</sup></b>

**Leistungsbeschreibung Hochbau**

Leistungsbeschreibung

gedruckt am 04.11.2024

LGPosNr.	Positionsstichwort	EH
----------	--------------------	----

**3725 Montagearbeiten**

372500 + Folgende Angaben oder Anforderungen an die Art und Weise der Leistungserbringung gelten als vereinbart und sind in die Einheitspreise der zutreffenden Positionen einkalkuliert.

**372500Q + Kriterien der Gleichwertigkeit ULG 3725 ZZZ**

Für die in den Positionen dieser Unterleistungsgruppe stehenden beispielhaften Materialien/Erzeugnisse wird vereinbart:

Angeboten ist das beispielhafte oder ein Material/Erzeugnis gleichwertiger Art.

Kriterien der Gleichwertigkeit:

Werte/Bandbreite der Gleichwertigkeit:



*Kommentar:*

*Zur Bestimmung von Gleichwertigkeiten können mehrere Kriterien herangezogen werden (z.B. U-Wert, Schalldämmmaß, Verbrauch, Leistung). Dabei ist dann der Wert oder Bereich anzuführen, in dem das gleichwertige Produkt zulässig ist. (z.B. U-Wert von 0,7 W/m<sup>2</sup>K bis 0,85 W/m<sup>2</sup>K)*

372501 Abdichten von Fugen zum Baukörper bis 20 mm breit.

**372501A Abdichten m.PUR-Schaum m**  
Mit Polyurethanschaum (PUR).

**372501B Abdichten m.PUR+Dicht.1-seit. m**  
Mit Polyurethanschaum (PUR) einseitig abgedichtet, mit Hinterfüllungsband und elastischem Dichtstoff.

**372501C Abdichten m.PUR+Dicht.2-seit. m**  
Mit Polyurethanschaum (PUR) außen- und innenseitig, abgedichtet, mit Hinterfüllungsband und elastischem Dichtstoff.

**372501D Abdichten m.Mineralf.Zopf m**  
Mit Mineralfaserzopf oder Stopfwole.

**372501E Abdichten m.Zopf+Dicht.1-seit. m**  
Mit Mineralfaserzopf oder Stopfwole einseitig abgedichtet, mit Hinterfüllungsband und elastischem Dichtstoff.

**372501F Abdichten m.Zopf+Dicht.2-seit. m**  
Mit Mineralfaserzopf oder Stopfwole außen- und innenseitig abgedichtet, mit Hinterfüllungsband und elastischem Dichtstoff.

372502 Fugen füllen, Fugenbreite bis 15 mm, von Bauteilen mit Haftflanken entsprechender Haftzugfestigkeit und Verträglichkeit. Vorbehandeln mit Primer und nachbehandeln der ausgefüllten Fugen nach den Verarbeitungsrichtlinien des Erzeugers, in handelsüblicher Farbe nach Wahl des Auftraggebers.

**372502A Fuge 15mm Silikon m**  
Mit elastisch bleibendem Einkomponentendichtstoff auf Silikonbasis, Shorehärte 10 bis 12, praktisch zulässige Fugenbewegung 25 Prozent, nicht überstreichbar.

**372502B Fuge 15mm Acryldispersion m**  
Mit elastisch bleibendem Einkomponentendichtstoff auf Acryldispersionsbasis, Shorehärte höchstens 35, praktisch zulässige Fugenbewegung bis 10 Prozent, überstreichbar, für Innenfugen bei frostsicherer Verarbeitung und Aushärtung.

**372502C Fuge 15mm Polysulfid 1Ko m**  
Mit elastisch bleibendem Einkomponentendichtstoff auf Polysulfidbasis, Shorehärte 19 bis 20, praktisch zulässige Fugenbewegung bis 25 Prozent.

**372502D Fuge 15mm Polysulfid 2Ko m**

**Leistungsbeschreibung Hochbau**

Leistungsbeschreibung

gedruckt am 04.11.2024

LGPosNr.	Positionsstichwort	EH
	Mit elastisch bleibendem Zweikomponentendichtstoff auf Polysulfidbasis, Shorehärte 10 bis 15, praktisch zulässige Fugenbewegung bis 25 Prozent.	
<b>372502E</b>	<b>Fuge 15mm Polyur.2Ko.waagr.</b> Mit elastisch bleibendem Zweikomponentendichtstoff auf Polyurethanbasis, nivellierend, Shorehärte 25, praktisch zulässige Fugenbewegung bis 25 Prozent, überstreichbar.	<b>m</b>
<b>372502X</b>	<b>Fuge 15mm elast.Dichtstoff</b> Mit elastisch bleibendem Dichtstoff.	<b>m</b>
<b>372503</b>	<b>Aufzahlung (Az) auf die Positionen Fugen füllen für die Fugenbreite über 15 bis 25 mm.</b>	
<b>372503A</b>	<b>Az Fuge 25mm Silikon</b> Mit Silikon-Dichtstoff.	<b>m</b>
<b>372503B</b>	<b>Az Fuge 25mm Acryldispersion</b> Mit Acryldispersion-Dichtstoff.	<b>m</b>
<b>372503C</b>	<b>Az Fuge 25mm Polysulfid 1Ko</b> Mit Einkomponenten-Polysulfid-Dichtstoff.	<b>m</b>
<b>372503D</b>	<b>Az Fuge 25mm Polysulfid 2Ko</b> Mit Zweikomponenten-Polysulfid-Dichtstoff.	<b>m</b>
<b>372503E</b>	<b>Az Fuge 25mm Polyurethan</b> Mit Polyurethandichtstoff.	<b>m</b>
<b>372506</b>	<b>Aufzahlung (Az) auf die Positionen Fugen füllen, für das Einlegen von Polyethylenrundschnüren.</b>	
<b>372506A</b>	<b>Az Fuge Polyeth.Rundschnur b.15</b> Bis zu einer Fugenbreite von 15 mm.	<b>m</b>
<b>372506B</b>	<b>Az Fuge Polyeth.Rundschnur ü.15-25</b> Bei einer Fugenbreite über 15 mm bis 25 mm.	<b>m</b>
<b>372510</b>	<b>Aufzahlung (Az) auf alle Positionen Bauteile liefern und montieren, ohne Unterschied der Art, für das Bohren von Löchern in Kunststein oder Naturstein (Stein), einschließlich Schutz der angrenzenden Teile.</b>	
<b>372510A</b>	<b>Az Stein bohren b.100 D b.10mm</b> Bohrtiefe bis 100 mm. Durchmesser bis 10 mm. Steinart: <span style="background-color: #e0f7fa; border: 1px solid black; display: inline-block; width: 100px; height: 1em;"></span>	<b>Stk</b>
<b>372510B</b>	<b>Az Stein bohren b.100 D ü.10-15</b> Bohrtiefe bis 100 mm. Durchmesser über 10 bis 15 mm. Steinart: <span style="background-color: #e0f7fa; border: 1px solid black; display: inline-block; width: 100px; height: 1em;"></span>	<b>Stk</b>
<b>372510C</b>	<b>Az Stein bohren b.100 D ü.15-20mm</b> Aufzahlung (Az) für Bohrtiefe bis 100 mm. Durchmesser über 15 bis 20 mm. Steinart: <span style="background-color: #e0f7fa; border: 1px solid black; display: inline-block; width: 100px; height: 1em;"></span>	<b>Stk</b>
<b>372512</b>	<b>Einlegen der vom Auftraggeber gelieferten Zargendichtungen in die bereits versetzten Zargen oder Stöcke.</b>	
<b>372512A</b>	<b>Einlegen vom AG Zargendichtung</b> Abgerechnet je Zarge ohne Unterschied der Art und Größe.	<b>Stk</b>
<b>3780</b>	<b>Instandsetzungsarbeiten</b>  Im Folgenden ist unter dem Begriff Entsorgen das Laden, Abtransportieren sowie das Verwerten, Deponieren oder Entsorgen der Baurestmassen zu verstehen.  <i>Kommentar:</i> <i>Instandsetzung von Türen, Fenstertüren, Fenstern und dergleichen sind in der LG 55 Sanierung von Holzfenstern zu finden.</i>	



**Leistungsbeschreibung Hochbau**

Leistungsbeschreibung

gedruckt am 04.11.2024

LGPosNr.	Positionsstichwort	EH
----------	--------------------	----

378000 + Folgende Angaben oder Anforderungen an die Art und Weise der Leistungserbringung gelten als vereinbart und sind in die Einheitspreise der zutreffenden Positionen einkalkuliert.

**378000Q + Kriterien der Gleichwertigkeit ULG 3780**

ZZZ

Für die in den Positionen dieser Unterleistungsgruppe stehenden beispielhaften Materialien/Erzeugnisse wird vereinbart:

Angeboten ist das beispielhafte oder ein Material/Erzeugnis gleichwertiger Art.

Kriterien der Gleichwertigkeit:

Werte/Bandbreite der Gleichwertigkeit:



*Kommentar:*

*Zur Bestimmung von Gleichwertigkeiten können mehrere Kriterien herangezogen werden (z.B. U-Wert, Schalldämmmaß, Verbrauch, Leistung). Dabei ist dann der Wert oder Bereich anzuführen, in dem das gleichwertige Produkt zulässig ist. (z.B. U-Wert von 0,7 W/m<sup>2</sup>K bis 0,85 W/m<sup>2</sup>K)*

378020 Instandsetzen der Handläufe und Handgriffstangen, und zwar: lockere Holzteile neu befestigen, lockere Wandkonsolen neu versetzen, raue Teile abschleifen, kleinere Teile einleimen. Ausgebesserte Teile werden dem Bestand entsprechend beschichtet.

**378020A Instands.Handlauf profiliert**

m

Aus profiliertem Vollholz.

**378020B Instands.Handlauf Brett**

m

Aus glatten Brettern.

378021 Handläufe oder Handlaufteile angepasst an den Bestand neu herstellen und an Stelle schadhafter oder fehlender Teile versetzen, einschließlich Entsorgen der Abfallmaterialien.

**378021A Handlauf profiliert neu**

m

Aus profiliertem Vollholz.

**378021B Handlauf Brett neu**

m

Aus glatten Brettern.

378022 Aufzählung (Az) auf die Positionen Handlauf neu herstellen, für gekrümmte Teile. Abgerechnet je Krümmung bis 90 Grad.

**378022A Az Handl.neu profil.Krümmung**

Stk

**3790 Regieleistungen**

Soweit in Vorbemerkungen oder Positionstexten nicht anders angegeben, gelten für alle Leistungen dieser Gruppe folgende Regelungen.

1. Allgemeines:

In dieser Unterleistungsgruppe werden nur angehängte Regieleistungen gemäß ÖNORM B 2110 erfasst.

Regieleistungen werden nur ausgeführt, wenn sie vom Auftraggeber im Einzelfall angeordnet werden, auch wenn sie im Vertrag (Leistungsverzeichnis) vorgesehen sind.

Die aufgewendeten Stunden, verwendeten Geräte, Transportleistungen und verbrauchten Stoffe werden täglich in die Regiescheine eingetragen und dem Auftraggeber zur Gegenzeichnung vorgelegt.

2. Mengenänderungen:

Die Bestimmungen, wonach bei Mengenänderungen die Neuvereinbarung von Einheitspreisen verlangt werden kann, sind auf Regieleistungen nicht anwendbar.

3. Beschäftigungsgruppen:

Die angeführten Beschäftigungsgruppen entsprechen den kollektivvertraglichen Regelungen. In den Stundensätzen sind auch anteilige Wegegeelder, Fahrtspesen und Aufwandsentschädigungen (Auslösen) einkalkuliert. Verrechnet wird die an der Arbeits- oder Montagestelle tatsächlich geleistete Arbeitszeit, die kleinste Einheit ist die angefangene halbe Stunde.

**Leistungsbeschreibung Hochbau**

Leistungsbeschreibung

gedruckt am 04.11.2024

LGPosNr.	Positionsstichwort	EH
----------	--------------------	----

**4. Einkalkulierte Leistungen:**

Die Einheitspreise für Stoffe gelten frei Baustelle, einschließlich Abladen.

**5. Ausmaß- und Abrechnungsregeln:**

Zur Verrechnung kommen die Stundensätze jener Beschäftigungsgruppe, die für die jeweilige Regieleistung ausreicht, unabhängig von der Qualifizierung des tatsächlich eingesetzten Personals.

*Kommentar:*

*Frei zu formulieren (z.B.):*

*- Überstunden, die dem Arbeitsruhegesetz unterliegen*

LB-Version: 22

Geringfügig Geändert

**379000** Folgende Angaben und Anforderungen an die Art und Weise der Leistungserbringung gelten als vereinbart und sind in die Einheitspreise einkalkuliert.

**379000C Überstundenregelung**

Die Preise für vom Auftraggeber angeordnete Überstunden in Regie werden wie folgt berechnet:

Die außerhalb der normalen Arbeitszeit geleistete Stundenanzahl wird bei Überstunden mit einem 50%igem Zuschlag mit 1,33 und bei Überstunden mit einem 100%igem Zuschlag mit 1,66 multipliziert. Der Einheitspreis bleibt unverändert.

**379000Q + Kriterien der Gleichwertigkeit ULG 3790**

ZZZ

Für die in den Positionen dieser Unterleistungsgruppe stehenden beispielhaften Materialien/Erzeugnisse wird vereinbart:

Angeboten ist das beispielhafte oder ein Material/Erzeugnis gleichwertiger Art.

Kriterien der Gleichwertigkeit:

Werte/Bandbreite der Gleichwertigkeit:



*Kommentar:*

*Zur Bestimmung von Gleichwertigkeiten können mehrere Kriterien herangezogen werden (z.B. U-Wert, Schalldämmmaß, Verbrauch, Leistung). Dabei ist dann der Wert oder Bereich anzuführen, in dem das gleichwertige Produkt zulässig ist. (z.B. U-Wert von 0,7 W/m<sup>2</sup>K bis 0,85 W/m<sup>2</sup>K)*

**379001** Regiestunden.

**379001A** Regiestunde Facharbeiter

h

**379001B** Regiestunde Hilfsarbeiter

h

**379051 Materiallieferungen f.Regieleistungen**

VE

Materiallieferungen für angeordnete Regieleistungen, für die keine gesonderten Regiepositionen ausgeschrieben wurden, werden mit einem prozentuellen Aufschlag (Gesamtzuschlag Material) auf die vom Auftragnehmer nachgewiesenen Materialkosten frei Bau (ohne Umsatzsteuer) abgerechnet (sinngemäß K4 nach ÖNORM B 2061).

Der Rechnungsbetrag ist durch saldierte Rechnungen nachzuweisen und muss allfällige gewährte Rabatte berücksichtigen. Skonti (Nachlässe bei früherem Zahlungsziel) oder Zinsen für verspätete Zahlungen bleiben unberücksichtigt.

Diese Position unterliegt auch bei Verträgen zu veränderlichen Preisen nicht der Preisumrechnung.

Als Einheitspreis wird der angebotene Prozentsatz mit höchstens 2 Stellen nach dem Komma als Faktor eingesetzt.

1 VE = 1 EURO

Beispiel:

angebotener Prozentsatz: +12%

als Einheitspreis einzusetzen: 1,12

**37D0 + Zusätzliche Vorbemerkungen (DANA)**

Version: 2023-08

**Leistungsbeschreibung Hochbau**

Leistungsbeschreibung

gedruckt am 04.11.2024

LGPosNr.	Positionsstichwort	EH
----------	--------------------	----

*Kommentar:*

Produktspezifische Ausschreibungstexte (Produktbeschreibungen) sind für Ausschreibungen gemäß Bundesvergabegesetz (BVerG) nicht geeignet.

Sie dienen als Vorlage für frei formulierte Positionen und müssen inhaltlich so abgeändert werden, dass den Anforderungen des BVerG entsprochen wird (z.B. Kriterien der Gleichwertigkeit ergänzen).

**37D000 + Folgende Angaben oder Anforderungen an die Art und Weise der Leistungserbringung gelten als vereinbart und sind in die Einheitspreise der zutreffenden Positionen einkalkuliert.**

**37D000Q + Kriterien der Gleichwertigkeit ULG 37D0**

ZZZ

Für die in den Positionen dieser Unterleistungsgruppe stehenden beispielhaften Materialien/Erzeugnisse wird vereinbart:

Angeboten ist das beispielhafte oder ein Material/Erzeugnis gleichwertiger Art.

Kriterien der Gleichwertigkeit:

Werte/Bandbreite der Gleichwertigkeit:

*Kommentar:*

Zur Bestimmung von Gleichwertigkeiten können mehrere Kriterien herangezogen werden (z.B. U-Wert, Schalldämmmaß, Verbrauch, Leistung). Dabei ist dann der Wert oder Bereich anzuführen, in dem das gleichwertige Produkt zulässig ist. (z.B. U-Wert von 0,7 W/m<sup>2</sup>K bis 0,85 W/m<sup>2</sup>K)

**37D090 + Zusammengefasste Angaben des Bieters über die angebotenen Türblätter für Innentüren. (ÖNORM B5330)**

**37D090A + Angebot.Türblatt für Innentür**

DAN

Betrifft Positionen: Angebotenes Türblatt Erzeugnis/Type: 

Türblattaufbau gemäß beigelegter Beschreibung mit Angaben über:

Kantenausführung, Innenlage, Deckplatten, Oberflächenausführung, Beschlag.

Angebotener Standard-Feinbeschlag: Sonstiges: 

**37D091 + Zusammengefasste Angaben des Bieters über die angebotenen Türblätter für Eingangs- und Abschlusstüren ohne und mit Bewitterung. ( ÖNORM B5339 )**

**37D091B + Angebot.Türblatt f.Eingangst.**

DAN

Betrifft Positionen: Angebotenes Türblatt Erzeugnis/Type: 

Türblattaufbau gemäß beigelegter Beschreibung mit Angaben über:

Klimakategorie, Schalldämmmaß (Rw), Feuerwiderstandsklasse, Wärmedämmung U(k), Kantenausführung, Innenlage, Deckplatten, Oberflächenausführung, Beschlag.

Angebotener Standard-Feinbeschlag: Sonstiges: **37D2 + Innen- und Standardtüren (DANA)**

Version: 2023-08

Im Folgenden ist das Liefern und Versetzen bzw. der Einbau von Innen- und Standardtüren beschrieben.

**Verarbeitungsrichtlinien:**

Die Verarbeitungsrichtlinien des Erzeugers werden eingehalten.

**Einheitspreis:**

Wenn nicht anders angegeben, sind die Türblätter dreiseitig gefalzt. In den Einheitspreis der Türblätter ist das Liefern und Montieren in die bereits versetzten Türstöcke oder Zargen sowie das Gangbarmachen einkalkuliert.

**Standardmaße:**

Wenn nicht anders angegeben beziehen sich die Einheitspreise der gefälzten Türblätter auf die Norm-Standardbreiten 650, 700, 750, 800, 850, 900, 950, 1000 und 1050 mm, mit einer Norm-Standardhöhe von 2030 mm (kürzbar bis 1970 mm), die stumpfeinschlagenden Türblätter auf die Norm-Standardbreiten 621, 671, 721, 771, 821, 871, 921, 971, 1021 mm, mit einer Norm-Standardhöhe von 2016 mm. Zwischen- Über- und Unterstocklichter werden mit Aufzahlungen verrechnet.

**Türblatteinlage:**

## Leistungsbeschreibung Hochbau

Leistungsbeschreibung

gedruckt am 04.11.2024

LGPosNr.	Positionsstichwort	EH
----------	--------------------	----

Alle Türblätter sind 4-seitig (4-stg) mit einem Rahmen aus Holzwerkstoff/Massivholz und einer Innenlage aus Kraftkartonwabe (WA) oder aus Röhrenspan (RS) versehen.

### Oberflächenausführungen:

Je nach Türblattart/Design sind Oberflächenausführungen im Positionsstichwort mit Kurzbezeichnung gemäß dem nachstehenden firmeneigenen Verzeichnis bestimmt:

AHORN kanadisch Maple naturlackiert = ML nl

BIRKE naturlackiert = BR nl

BUCHHE gedämpft naturlackiert = BU nl

EICHE naturlackiert EI nl

ERLE naturlackiert = ER nl

ESCHE naturlackiert = ES nl

FICHTE astlos naturlackiert = FI nl

MAHAGONI naturlackiert = MA nl

NUSS amerikanisch naturlackiert = NU nl

ESCHE weiss lackiert Ral9016 WF-RAL

SCHICHTSTOFF (max. 1,0 mm) beschichtet (Dekor FH, HS, P) = GR bs

WEISS MATT RAL 9016 pigmentlackiert = WM-RAL

WEISS MATT cremeweiß = WM-CR

WEISS MATT Walz = WM-W

NCS farbig matt = NCS

CPL-Laminat Eiche CPL Ei

CPL-Laminat UNIGRAU CPL GC

CPL-Laminat UNIWEISS MATT CPL W

CPL-Laminat SAMTESCHE Weiß CPL WP

### PEFC - Kennzeichnung:

**DANA Produkte sind gemäß dem Leitsatz "naTÜrlich Wohnen mit reinem Gewissen" aus Rohstoffen aus nachhaltiger Forstwirtschaft gefertigt und entsprechen dem internationalen Zertifizierungssystem PEFC.**

- **Zertifizierungscode: NC-PEFC/COC-000018**

**Die Produkte sind von der Holzforschung Austria auf VOC und Formaldehyd Emission geprüft und freigegeben.**

- **Prüfungsbescheinigung: 845/2012-HC**

**Informationen** (auch über derzeit nicht zertifizierte Produkte bzw. Holzarten) **unter: [www.dana.at](http://www.dana.at)**

### Beschläge:

In den Einheitspreis der Türblätter sind folgende Beschläge einkalkuliert: Schon montiert ein BB-Schloss mit Einheitssperre oder ein Schloss für Einbauszylinder gerichtet oder ein Schloss für WC oder Bad nach Wahl des Auftraggebers (bei Bestellung angegeben) bei gefälzten Türen, 2 Stück Bandoberteile, Durchmesser 16 mm, in vernickelter Oberfläche, bei stumpf einschlagenden Türblättern 2 Stück Tectusbänder 3D verstellbar. Sichtbeschläge werden gesondert mit eigenen Positionen verrechnet.

### Zweiflügelige Türen, Durchgangsbreite:

Die Durchgangsbreite bei zweiflügeligen Türen wird bei geschlossenem Stehflügel gemessen. Es werden jeweils die lichte Breite des Stockes und die Durchgangslichte angegeben. Zusätzlich erforderliche Falzbreiten werden einkalkuliert.

### Aufzahlungen:

Aufzahlungspositionen (Az) beschreiben Ergänzungen/Erweiterungen/Varianten zu vorangegangenen Positionen (Leistungen) und werden nur aus dem System oder der Auswahl von Produkten des Herstellers der Grundposition angeboten bzw. ausgeführt.

#### Kommentar:

Produktspezifische Ausschreibungstexte (Produktbeschreibungen) sind für Ausschreibungen gemäß Bundesvergabegesetz (BVergG) nicht geeignet.

Sie dienen als Vorlage für frei formulierte Positionen und müssen inhaltlich so abgeändert werden, dass den Anforderungen des BVergG entsprochen wird (z.B. Kriterien der Gleichwertigkeit ergänzen).

#### Angebot-Bestellliste:

Erst mit der Bestellliste (nach Auftragserteilung) können preisgleiche Erzeugnisse differenziert (Links-Rechtsausführung, Breite, ungefälzte Türblätter udgl.) bestellt werden.

#### Türblätter für Zweiflügelige (2fl.) Türen:

Wenn es keine eigenen Positionen für zweiflügelige Türen gibt sind Türblätter für zweiflügelige (2fl.) Türen wie zwei einzelne Türblätter zu bestellen, zusätzlich der entsprechenden Aufzahlungsposition für die Stehflügelausführung.

**Leistungsbeschreibung Hochbau**

Leistungsbeschreibung

gedruckt am 04.11.2024

LGPosNr.	Positionsstichwort	EH
----------	--------------------	----

Unterschiedlich furnierte Türblätter:

Unterschiedlich furnierte Türblätter sind mit einer frei textierten Aufzählungsposition auszuscheiden.

Z.B.: Aufzählung auf die Position 37D225A Deckfurnier aus Eiche naturlackiert auf der Überslagseite, für ein unterschiedliches Furnier auf der Falzseite aus Mahagoni (MA) naturlackiert (NL).



DANA: PEFC043112641gruen1mediumgrb\_1

37D200 + Folgende Angaben oder Anforderungen an die Art und Weise der Leistungserbringung gelten als vereinbart und sind in die Einheitspreise der zutreffenden Positionen einkalkuliert.

**37D200Q + Kriterien der Gleichwertigkeit ULG 37D2**

ZZZ

Für die in den Positionen dieser Unterleistungsgruppe stehenden beispielhaften Materialien/Erzeugnisse wird vereinbart:

Angeboten ist das beispielhafte oder ein Material/Erzeugnis gleichwertiger Art.

Kriterien der Gleichwertigkeit:

Werte/Bandbreite der Gleichwertigkeit:


Kommentar:

Zur Bestimmung von Gleichwertigkeiten können mehrere Kriterien herangezogen werden (z.B. U-Wert, Schalldämmmaß, Verbrauch, Leistung). Dabei ist dann der Wert oder Bereich anzuführen, in dem das gleichwertige Produkt zulässig ist. (z.B. U-Wert von 0,7 W/m<sup>2</sup>K bis 0,85 W/m<sup>2</sup>K)

37D202 + Innentürblatt Euroba WA gefälzt 28dB Kka1.

Türblatt glatt für Innentüren, gefälzt, ca. 42 mm dick. Innenlage aus Kraftkartonwabe (WA), Schalldämmung RW 28 dB (verkittet), Klimakategorie a (Kka1), Deckplatten aus Spezialhartfaserplatten, Einleimer 4-stg. Fichte mit Kunststoffkante beschichtet und beidseitig gesofteten Kanten, 3-seitig 14/24 mm gefälzt mit montiertem Schloss und 2 Stück Twin-Bänder Edelstahloptik Bandoberteile (ohne Feinbeschlag), z.B. DANA TÜRBLATT EUROBA WA oder Gleichwertiges.

37D202A + EUROBA WA 28dB Kka1 gefälzt ML nl.

DAN Stk

Angebotenes Erzeugnis: (.....)

37D202B + EUROBA WA 28dB Kka1 gefälzt BR nl.

DAN Stk

Angebotenes Erzeugnis: (.....)

37D202C + EUROBA WA 28dB Kka1 gefälzt BU nl.

DAN Stk

Angebotenes Erzeugnis: (.....)

37D202D + EUROBA WA 28dB Kka1 gefälzt EI nl.

DAN Stk

Angebotenes Erzeugnis: (.....)

37D202E + EUROBA WA 28dB Kka1 gefälzt ER nl.

DAN Stk

Angebotenes Erzeugnis: (.....)

37D202F + EUROBA WA 28dB Kka1 gefälzt ES nl.

DAN Stk

Angebotenes Erzeugnis: (.....)

**Leistungsbeschreibung Hochbau**

Leistungsbeschreibung

gedruckt am 04.11.2024

LGPosNr.	Positionsstichwort	EH
<b>37D202G + EUROBA WA 28dB Kka1 gefälzt FI nl.</b>	DAN <b>Stk</b>	
Angebotenes Erzeugnis: (.....)		
<b>37D202K + EUROBA WA 28dB Kka1 gefälzt MA nl.</b>	DAN <b>Stk</b>	
Angebotenes Erzeugnis: (.....)		
<b>37D202L + EUROBA WA 28dB Kka1 gefälzt NU nl.</b>	DAN <b>Stk</b>	
Angebotenes Erzeugnis: (.....)		
<b>37D202M + EUROBA WA 28dB Kka1 gefälzt GR bs.</b>	DAN <b>Stk</b>	
Angebotenes Erzeugnis: (.....)		
<b>37D202N + EUROBA WA 28dB Kka1 gefälzt WM-RAL</b>	DAN <b>Stk</b>	
Angebotenes Erzeugnis: (.....)		
<b>37D202O + EUROBA WA 28dB Kka1 gefälzt WF-9016</b>	DAN <b>Stk</b>	
Angebotenes Erzeugnis: (.....)		
<b>37D202S + EUROBA WA 28dB Kka1 gefälzt NCS</b>	DAN <b>Stk</b>	
Angebotenes Erzeugnis: (.....)		
<b>37D203 + Innentürblatt Euroba WA stumpf 28dB Kka1.</b>		
Türblatt glatt für Innentüren, stumpf, ca. 42 mm dick. Innenlage aus Kraftkartonwabe (WA), Schalldämmung RW 28 dB (verklebt), Klimakategorie a (Kka1), Deckplatten aus Spezialhartfaserplatten, Einleimer 4-stg. Fichte mit Kunststoffkante beschichtet und beidseitig gesofteten Kanten stumpf, mit montiertem Schloss und 2 Stück Flachbänder vernickelt, 3D verstellbar (ohne Feinbeschlag), z.B. DANA TÜRBLATT EUROBA WA stumpf oder Gleichwertiges.		
<b>37D203A + EUROBA WA 28dB Kka1 stumpf ML nl.</b>	DAN <b>Stk</b>	
Angebotenes Erzeugnis: (.....)		
<b>37D203B + EUROBA WA 28dB Kka1 stumpf BR nl.</b>	DAN <b>Stk</b>	
Angebotenes Erzeugnis: (.....)		
<b>37D203C + EUROBA WA 28dB Kka1 stumpf BU nl.</b>	DAN <b>Stk</b>	
Angebotenes Erzeugnis: (.....)		
<b>37D203D + EUROBA WA 28dB Kka1 stumpf EI nl.</b>	DAN <b>Stk</b>	
Angebotenes Erzeugnis: (.....)		
<b>37D203E + EUROBA WA 28dB Kka1 stumpf ER nl.</b>	DAN <b>Stk</b>	
Angebotenes Erzeugnis: (.....)		
<b>37D203F + EUROBA WA 28dB Kka1 stumpf ES nl.</b>	DAN <b>Stk</b>	
Angebotenes Erzeugnis: (.....)		
<b>37D203G + EUROBA WA 28dB Kka1 stumpf FI nl.</b>	DAN <b>Stk</b>	
Angebotenes Erzeugnis: (.....)		
<b>37D203K + EUROBA WA 28dB Kka1 stumpf MA nl.</b>	DAN <b>Stk</b>	
Angebotenes Erzeugnis: (.....)		
<b>37D203L + EUROBA WA 28dB Kka1 stumpf NU nl.</b>	DAN <b>Stk</b>	
Angebotenes Erzeugnis: (.....)		
<b>37D203M + EUROBA WA 28dB Kka1 stumpf GR bs.</b>	DAN <b>Stk</b>	
Angebotenes Erzeugnis: (.....)		

**Leistungsbeschreibung Hochbau**

Leistungsbeschreibung

gedruckt am 04.11.2024

LGPosNr.	Positionsstichwort	EH
<b>37D203N + EUROBA WA 28dB Kka1 stumpf WM-RAL</b>	Angebotenes Erzeugnis: (.....)	DAN <b>Stk</b>
<b>37D203O + EUROBA WA 28dB Kka1 stumpf WF-RAL</b>	Angebotenes Erzeugnis: (.....)	DAN <b>Stk</b>
<b>37D203S + EUROBA WA 28dB Kka1 stumpf NCS</b>	Angebotenes Erzeugnis: (.....)	DAN <b>Stk</b>
<b>37D206 + Innentürblatt Strategie WA gefälzt 28dB Kka1.</b>	Türblatt glatt für Innentüren, gefälzt, ca. 39 mm dick. Innenlage aus Kraftkartonwabe (WA), Schalldämmung RW 28 dB (verkittet), Klimakategorie a (Kka1), Deckplatten aus Spezialhartfaserplatten, Holzwerkstofffeinleimer mit Kunststoffkante beschichtet, Kanten beidseitig gesoftet, 3-seitig 14/24 mm gefälzt mit montiertem Schloss und 2 Stück vernickelte 16 mm Bandoberteile (ohne Feinbeschlag), z.B. DANA TÜRBLATT STRATEGIE WA oder Gleichwertiges.	
<b>37D206A + STRATEGIE WA 28dB Kka1 gefälzt ML nl.</b>	Angebotenes Erzeugnis: (.....)	DAN <b>Stk</b>
<b>37D206C + STRATEGIE WA 28dB Kka1 gefälzt BU nl.</b>	Angebotenes Erzeugnis: (.....)	DAN <b>Stk</b>
<b>37D206D + STRATEGIE WA 28dB Kka1 gefälzt EI nl.</b>	Angebotenes Erzeugnis: (.....)	DAN <b>Stk</b>
<b>37D206M + STRATEGIE WA 28dB Kka1 gefälzt WM-W</b>	Angebotenes Erzeugnis: (.....)	DAN <b>Stk</b>
<b>37D207 + Innentürblatt Strategie WA stumpf 28dB Kka1.</b>	Türblatt glatt für Innentüren, stumpf, ca. 39 mm dick. Innenlage aus Kraftkartonwabe (WA), Schalldämmung RW 28 dB (verkittet), Klimakategorie a (Kka1), Deckplatten aus Spezialhartfaserplatten, Holzwerkstofffeinleimer mit Kunststoffkante beschichtet, Kanten stumpf beidseitig gesoftet, mit montiertem Schloss und 2 Stück Flachbänder, 3D verstellbar (ohne Feinbeschlag), z.B. DANA TÜRBLATT STRATEGIE WA stumpf oder Gleichwertiges.	
<b>37D207A + STRATEGIE WA 28dB Kka1 stumpf ML nl.</b>	Angebotenes Erzeugnis: (.....)	DAN <b>Stk</b>
<b>37D207C + STRATEGIE WA 28dB Kka1 stumpf BU nl.</b>	Angebotenes Erzeugnis: (.....)	DAN <b>Stk</b>
<b>37D207D + STRATEGIE WA 28dB Kka1 stumpf EI nl.</b>	Angebotenes Erzeugnis: (.....)	DAN <b>Stk</b>
<b>37D207M + STRATEGIE WA 28dB Kka1 stumpf WM-W</b>	Angebotenes Erzeugnis: (.....)	DAN <b>Stk</b>
<b>37D208 + Innentürblatt Hobby WA gefälzt 28dB Kka1.</b>	Türblatt glatt für Innentüren, gefälzt, ca. 39 mm dick, Innenlage aus Kraftkartonwabe (WA), Schalldämmung RW 28 dB (verkittet), Klimakategorie a (Kka1), Deckplatten aus Dünnsplattplatten, Oberfläche mit CPL-Laminat beschichtet, Holzwerkstofffeinleimer mit Kunststoffkante beschichtet, Kanten beidseitig gesoftet, 3-seitig 14/24 mm gefälzt mit montiertem Schloss und 2 Stück vernickelte 16 mm Bandoberteile (ohne Feinbeschlag), z.B. DANA TÜRBLATT HOBBY WA oder Gleichwertiges.	
<b>37D208Q + HOBBY WA 28dB Kka1 gefälzt CPL GC</b>	Angebotenes Erzeugnis: (.....)	DAN <b>Stk</b>
<b>37D208R + HOBBY WA 28dB Kka1 gefälzt CPL W</b>	Angebotenes Erzeugnis: (.....)	DAN <b>Stk</b>

**Leistungsbeschreibung Hochbau**

Leistungsbeschreibung

gedruckt am 04.11.2024

LGPosNr.	Positionsstichwort	EH
<b>37D208S +</b>	<b>HOBBY WA 28dB Kka1 gefälzt CPL WP</b> Angebotenes Erzeugnis: (.....)	DAN <b>Stk</b>
<b>37D208T +</b>	<b>HOBBY WA 28dB Kka1 gefälzt CPL Ei</b> Angebotenes Erzeugnis: (.....)	DAN <b>Stk</b>
<b>37D209 +</b>	<b>Innentürblatt Hobby WA stumpf 28dB Kka1.</b> Türblatt glatt für Innentüren, stumpf, ca. 39 mm dick, Innenlage aus Kraftkartonwabe (WA), Schalldämmung Rw 28 dB (verkittet), Klimakategorie a (Kka1), Deckplatten aus Dünnspanplatten, Oberfläche mit CPL-Laminat beschichtet, Holzwerkstoffeinleimer mit Kunststoffkante beschichtet, Kanten stumpf beidseitig gesoftet, mit montiertem Schloss und 2 Stück Flachbänder vernickelt, 3D verstellbar (ohne Feinbeschlag), z.B. DANA TÜRBLATT HOBBY WA stumpf oder Gleichwertiges.	
<b>37D209Q +</b>	<b>HOBBY WA 28dB Kka1 stumpf CPL GC</b> Angebotenes Erzeugnis: (.....)	DAN <b>Stk</b>
<b>37D209R +</b>	<b>HOBBY WA 28dB Kka1 stumpf CPL W</b> Angebotenes Erzeugnis: (.....)	DAN <b>Stk</b>
<b>37D209S +</b>	<b>HOBBY WA 28dB Kka1 stumpf CPL WP</b> Angebotenes Erzeugnis: (.....)	DAN <b>Stk</b>
<b>37D209T +</b>	<b>HOBBY WA 28dB Kka1 stumpf CPL Ei</b> Angebotenes Erzeugnis: (.....)	DAN <b>Stk</b>
<b>37D210 +</b>	<b>Innentürblatt Euroba RS gefälzt 32 dB Kka2.</b> Türblatt glatt für Innentüren, gefälzt, ca. 42 mm dick, Innenlage aus Röhrenspanplatten (RS), Schalldämmung Rw 32 dB (verkittet), Klimakategorie a (Kka2), Deckplatten aus Spezialhartfaserplatten, Einleimer 4-stg. Fichte mit Kunststoffkante / Furnierkante beschichtet und beidseitig gesofteten Kanten, 3-seitig 14/24 mm gefälzt mit montiertem Schloss und 2 Stück Twin-Bänder Edelstahl optik Bandoberteile (ohne Feinbeschlag), z.B. DANA TÜRBLATT EUROBA RS oder Gleichwertiges.	
<b>37D210A +</b>	<b>EUROBA RS 32dB Kka2 gefälzt ML nl.</b> Angebotenes Erzeugnis: (.....)	DAN <b>Stk</b>
<b>37D210B +</b>	<b>EUROBA RS 32dB Kka2 gefälzt BR nl.</b> Angebotenes Erzeugnis: (.....)	DAN <b>Stk</b>
<b>37D210C +</b>	<b>EUROBA RS 32dB Kka2 gefälzt BU nl.</b> Angebotenes Erzeugnis: (.....)	DAN <b>Stk</b>
<b>37D210D +</b>	<b>EUROBA RS 32dB Kka2 gefälzt EI nl.</b> Angebotenes Erzeugnis: (.....)	DAN <b>Stk</b>
<b>37D210E +</b>	<b>EUROBA RS 32dB Kka2 gefälzt ER nl.</b> Angebotenes Erzeugnis: (.....)	DAN <b>Stk</b>
<b>37D210F +</b>	<b>EUROBA RS 32dB Kka2 gefälzt ES nl.</b> Angebotenes Erzeugnis: (.....)	DAN <b>Stk</b>
<b>37D210G +</b>	<b>EUROBA RS 32dB Kka2 gefälzt FI nl.</b> Angebotenes Erzeugnis: (.....)	DAN <b>Stk</b>
<b>37D210K +</b>	<b>EUROBA RS 32dB Kka2 gefälzt MA nl.</b> Angebotenes Erzeugnis: (.....)	DAN <b>Stk</b>
<b>37D210L +</b>	<b>EUROBA RS 32dB Kka2 gefälzt NU nl.</b> Angebotenes Erzeugnis: (.....)	DAN <b>Stk</b>



**Leistungsbeschreibung Hochbau**

Leistungsbeschreibung

gedruckt am 04.11.2024

LGPosNr.	Positionsstichwort		EH
37D210M +	EUROBA RS 32dB Kka2 gefälzt WM-RAL Angebotenes Erzeugnis: (.....)	DAN	Stk
37D210N +	EUROBA RS 32dB Kka2 gefälzt GR bs. Angebotenes Erzeugnis: (.....)	DAN	Stk
37D210O +	EUROBA RS 32dB Kka2 gefälzt WF-RAL Angebotenes Erzeugnis: (.....)	DAN	Stk
37D210S +	EUROBA RS 32dB Kka2 gefälzt NCS Angebotenes Erzeugnis: (.....)	DAN	Stk
37D211 +	Innentürblatt Euroba RS stumpf 32 dB Kka2. Türblatt glatt für Innentüren, stumpf, ca. 42 mm dick, Innenlage aus Röhrenspanplatten (RS), Schalldämmung Rw 32 dB (verkittet), Klimakategorie a (Kka2), Deckplatten aus Spezialhartfaserplatten, Einleimer 4-stg. Fichte mit Kunststoffkante / Furnierkante beschichtet und beidseitig gesofteten Kanten stumpf, mit montiertem Schloss und 2 Stück verdeckte Bänder, 3D verstellbar (ohne Feinbeslag), z.B. DANA TÜRBLATT EUROBA RS stumpf oder Gleichwertiges.		
37D211A +	EUROBA RS 32dB Kka2 stumpf ML nl. Angebotenes Erzeugnis: (.....)	DAN	Stk
37D211B +	EUROBA RS 32dB Kka2 stumpf BR nl. Angebotenes Erzeugnis: (.....)	DAN	Stk
37D211C +	EUROBA RS 32dB Kka2 stumpf BU nl. Angebotenes Erzeugnis: (.....)	DAN	Stk
37D211D +	EUROBA RS 32dB Kka2 stumpf EI nl. Angebotenes Erzeugnis: (.....)	DAN	Stk
37D211E +	EUROBA RS 32dB Kka2 stumpf ER nl. Angebotenes Erzeugnis: (.....)	DAN	Stk
37D211F +	EUROBA RS 32dB Kka2 stumpf ES nl. Angebotenes Erzeugnis: (.....)	DAN	Stk
37D211G +	EUROBA RS 32dB Kka2 stumpf FI nl. Angebotenes Erzeugnis: (.....)	DAN	Stk
37D211K +	EUROBA RS 32dB Kka2 stumpf MA nl. Angebotenes Erzeugnis: (.....)	DAN	Stk
37D211L +	EUROBA RS 32dB Kka2 stumpf NU nl. Angebotenes Erzeugnis: (.....)	DAN	Stk
37D211M +	EUROBA RS 32dB Kka2 stumpf GR bs. Angebotenes Erzeugnis: (.....)	DAN	Stk
37D211N +	EUROBA RS 32dB Kka2 stumpf WM-RAL Angebotenes Erzeugnis: (.....)	DAN	Stk
37D211O +	EUROBA RS 32dB Kka2 stumpf WF-RAL Angebotenes Erzeugnis: (.....)	DAN	Stk
37D211S +	EUROBA RS 32dB Kka2 stumpf NCS Angebotenes Erzeugnis: (.....)	DAN	Stk

**Leistungsbeschreibung Hochbau**

Leistungsbeschreibung

gedruckt am 04.11.2024

LGPosNr.	Positionsstichwort	EH
----------	--------------------	----

**37D214 + Innentürblatt Strategie RS gefälzt 32 dB Kka2.**

Türblatt glatt für Innentüren, gefälzt, ca. 39 mm dick, Innenlage aus Röhrenspanplatten (RS), Schalldämmung RW 32 dB (verkittet), Klimakategorie a (Kka2), Deckplatten aus Spezialhartfaserplatten, Holzwerkstoffeinleimer mit Kunststoffkante beschichtet, Kanten beidseitig gesoftet, 3-seitig 14/24 mm gefälzt mit montiertem Schloss und 2 Stück vernickelte 16 mm Bandoberteile (ohne Feinbeschlag), z.B. DANA TÜRBLATT STRATEGIE RS oder Gleichwertiges.

**37D214A + STRATEGIE RS 32dB Kka2 gefälzt ML nl.**DAN **Stk**

Angebotenes Erzeugnis: (.....)

**37D214C + STRATEGIE RS 32dB Kka2 gefälzt BU nl.**DAN **Stk**

Angebotenes Erzeugnis: (.....)

**37D214D + STRATEGIE RS 32dB Kka2 gefälzt EI nl.**DAN **Stk**

Angebotenes Erzeugnis: (.....)

**37D214M + STRATEGIE RS 32dB Kka2 gefälzt WM-W**DAN **Stk**

Angebotenes Erzeugnis: (.....)

**37D215 + Innentürblatt Strategie RS stumpf 32 dB Kka2.**

Türblatt glatt für Innentüren, stumpf, ca. 39 mm dick, Innenlage aus Röhrenspanplatten (RS), Schalldämmung RW 32 dB (verkittet), Klimakategorie a (Kka2), Deckplatten aus Spezialhartfaserplatten, Holzwerkstoffeinleimer mit Kunststoffkante beschichtet, Kanten stumpf beidseitig gesoftet, mit montiertem Schloss und 2 Stück vernickelte Flachbänder, 3D verstellbar (ohne Feinbeschlag), z.B. DANA TÜRBLATT STRATEGIE RS stumpf oder Gleichwertiges.

**37D215A + STRATEGIE RS 32dB Kka2 stumpf ML nl.**DAN **Stk**

Angebotenes Erzeugnis: (.....)

**37D215C + STRATEGIE RS 32dB Kka2 stumpf BU nl.**DAN **Stk**

Angebotenes Erzeugnis: (.....)

**37D215D + STRATEGIE RS 32dB Kka2 stumpf EI nl.**DAN **Stk**

Angebotenes Erzeugnis: (.....)

**37D215M + STRATEGIE RS 32dB Kka2 stumpf WM-W**DAN **Stk**

Angebotenes Erzeugnis: (.....)

**37D216 + Innentürblatt Hobby RS gefälzt 32 dB Kka2.**

Türblatt glatt für Innentüren, gefälzt, ca. 39 mm dick, Innenlage aus Röhrenspanplatten (RS), Schalldämmung RW 32 dB (verkittet), Klimakategorie a (Kka2), Deckplatten aus Dünnsplattplatten, Oberfläche mit CPL-Laminat beschichtet, Holzwerkstoffeinleimer mit Kunststoffkante beschichtet, Kanten beidseitig gesoftet, 3-seitig 14/24 mm gefälzt mit montiertem Schloss und 2 Stück vernickelte 16 mm Bandoberteile (ohne Feinbeschlag), z.B. DANA TÜRBLATT HOBBY RS oder Gleichwertiges.

**37D216Q + HOBBY RS 32dB Kka2 gefälzt CPL GC**DAN **Stk**

Angebotenes Erzeugnis: (.....)

**37D216R + HOBBY RS 32dB Kka2 gefälzt CPL W**DAN **Stk**

Angebotenes Erzeugnis: (.....)

**37D216S + HOBBY RS 32dB Kka2 gefälzt CPL WP**DAN **Stk**

Angebotenes Erzeugnis: (.....)

**37D216T + HOBBY RS 32dB Kka2 gefälzt CPL Ei**DAN **Stk**

Angebotenes Erzeugnis: (.....)

**37D218 + Innentürblatt Euroba-S RS gefälzt 32 dB Kka2.**

Türblatt glatt für Innentüren, gefälzt, ca. 42 mm dick, Innenlage aus Röhrenspanplatten (RS), Schalldämmung RW 32 dB (verkittet), Klimakategorie a (Kka2), Deckplatten aus Spezialhartfaserplatten, Einleimer 4-stg. Fichte

**Leistungsbeschreibung Hochbau**

Leistungsbeschreibung

gedruckt am 04.11.2024

LGPosNr.	Positionsstichwort	EH
	mit Starkkante 3 mm am Überschlag beschichtet, Kanten beidseitig gesoftet, 3-seitig 14/24 mm gefälzt mit montiertem Schloss und 2 Stück Twin-Bänder Edelstahloptik Bandoberteile (ohne Feinbeschlag), z.B. DANA TÜRBLATT EUROBA-S oder Gleichwertiges.	
<b>37D218A +</b>	<b>EUROBAS-S RS 32dB Kka2 gefälzt ML nl.</b> Angebotenes Erzeugnis: (.....)	DAN <b>Stk</b>
<b>37D218B +</b>	<b>EUROBAS-S RS 32dB Kka2 gefälzt BR nl.</b> Angebotenes Erzeugnis: (.....)	DAN <b>Stk</b>
<b>37D218C +</b>	<b>EUROBAS-S RS 32dB Kka2 gefälzt BU nl.</b> Angebotenes Erzeugnis: (.....)	DAN <b>Stk</b>
<b>37D218D +</b>	<b>EUROBAS-S RS 32dB Kka2 gefälzt EI nl.</b> Angebotenes Erzeugnis: (.....)	DAN <b>Stk</b>
<b>37D218E +</b>	<b>EUROBAS-S RS 32dB Kka2 gefälzt ER nl.</b> Angebotenes Erzeugnis: (.....)	DAN <b>Stk</b>
<b>37D218F +</b>	<b>EUROBAS-S RS 32dB Kka2 gefälzt ES nl.</b> Angebotenes Erzeugnis: (.....)	DAN <b>Stk</b>
<b>37D219 +</b>	<b>Innentürblatt Euroba-S RS stumpf 32 dB Kka2.</b> Türblatt glatt für Innentüren, stumpf, ca. 42 mm dick, Innenlage aus Röhrenspanplatten (RS), Schalldämmung Rw 32 dB (verkittet), Klimakategorie a (Kka2), Deckplatten aus Spezialhartfaserplatten, Einleimer 4-stg. Fichte mit Starkkante 3 mm beschichtet, Kanten stumpf beidseitig gesoftet, mit montiertem Schloss und 2 Stück verdeckte Bänder, 3D verstellbar (ohne Feinbeschlag), z.B. DANA TÜRBLATT EUROBA-S RS stumpf oder Gleichwertiges.	
<b>37D219A +</b>	<b>EUROBAS-S RS 32dB Kka2 stumpf ML nl.</b> Angebotenes Erzeugnis: (.....)	DAN <b>Stk</b>
<b>37D219B +</b>	<b>EUROBAS-S RS 32dB Kka2 stumpf BR nl.</b> Angebotenes Erzeugnis: (.....)	DAN <b>Stk</b>
<b>37D219C +</b>	<b>EUROBAS-S RS 32dB Kka2 stumpf BU nl.</b> Angebotenes Erzeugnis: (.....)	DAN <b>Stk</b>
<b>37D219D +</b>	<b>EUROBAS-S RS 32dB Kka2 stumpf EI nl.</b> Angebotenes Erzeugnis: (.....)	DAN <b>Stk</b>
<b>37D219E +</b>	<b>EUROBAS-S RS 32dB Kka2 stumpf ER nl.</b> Angebotenes Erzeugnis: (.....)	DAN <b>Stk</b>
<b>37D219F +</b>	<b>EUROBAS-S RS 32dB Kka2 stumpf ES nl.</b> Angebotenes Erzeugnis: (.....)	DAN <b>Stk</b>
<b>37D220 +</b>	<b>Innentürblatt Euroba-A3 RS gefälzt 32 dB Kka2.</b> Türblatt glatt für Innentüren, gefälzt, ca. 42 mm dick, Innenlage aus Röhrenspanplatten (RS), Schalldämmung Rw 32 dB (verkittet), Klimakategorie a (Kka2), Deckplatten aus Spezialhartfaserplatten, Einleimer 4-stg. Fichte und 3-seitigem Hartholzleimer, Kanten beidseitig gesoftet, 3-seitig 14/24 mm gefälzt mit montiertem Schloss und 2 Stück Twin-Bänder Edelstahloptik Bandoberteile (ohne Feinbeschlag), z.B. DANA TÜRBLATT EUROBA-A3 oder Gleichwertiges.	
<b>37D220A +</b>	<b>EUROBA-A3 RS 32dB Kka2 gefälzt ML nl.</b> Angebotenes Erzeugnis: (.....)	DAN <b>Stk</b>
<b>37D220B +</b>	<b>EUROBA-A3 RS 32dB Kka2 gefälzt BR nl.</b> Angebotenes Erzeugnis: (.....)	DAN <b>Stk</b>

**Leistungsbeschreibung Hochbau**

Leistungsbeschreibung

gedruckt am 04.11.2024

LGPoSNr.	Positionsstichwort	EH
<b>37D220C + EUROBA-A3 RS 32dB Kka2 gefälzt BU nl.</b>	DAN <b>Stk</b>	
Angebotenes Erzeugnis: (.....)		
<b>37D220D + EUROBA-A3 RS 32dB Kka2 gefälzt EI nl.</b>	DAN <b>Stk</b>	
Angebotenes Erzeugnis: (.....)		
<b>37D220E + EUROBA-A3 RS 32dB Kka2 gefälzt ER nl.</b>	DAN <b>Stk</b>	
Angebotenes Erzeugnis: (.....)		
<b>37D220F + EUROBA-A3 RS 32dB Kka2 gefälzt ES nl.</b>	DAN <b>Stk</b>	
Angebotenes Erzeugnis: (.....)		
<b>37D220G + EUROBA-A3 RS 32dB Kka2 gefälzt FI nl.</b>	DAN <b>Stk</b>	
Angebotenes Erzeugnis: (.....)		
<b>37D220K + EUROBA-A3 RS 32dB Kka2 gefälzt MA nl.</b>	DAN <b>Stk</b>	
Angebotenes Erzeugnis: (.....)		
<b>37D220L + EUROBA-A3 RS 32dB Kka2 gefälzt NU nl.</b>	DAN <b>Stk</b>	
Angebotenes Erzeugnis: (.....)		
<b>37D220M + EUROBA-A3 RS 32dB Kka2 gefälzt GR bs.</b>	DAN <b>Stk</b>	
Angebotenes Erzeugnis: (.....)		
<b>37D221 + Innentürblatt Euroba-A3 RS stumpf 32 dB Kka2.</b>		
Türblatt glatt für Innentüren, stumpf, ca. 42 mm dick, Innenlage aus Röhrenspanplatten (RS), Schalldämmung Rw 32 dB (verkittet), Klimakategorie a (Kka2), Deckplatten aus Spezialhartfaserplatten, Einleimer 4-stg. Fichte und 3-seitigem Hartholzanleimer, Kanten stumpf beidseitig gesoftet, mit montiertem Schloss und 2 Stück verdeckte Bänder, 3D verstellbar (ohne Feinbeschlag), z.B. DANA TÜRBLATT EUROBA-A3 stumpf oder Gleichwertiges.		
<b>37D221A + EUROBA-A3 RS 32dB Kka2 stumpf ML nl.</b>	DAN <b>Stk</b>	
Angebotenes Erzeugnis: (.....)		
<b>37D221B + EUROBA-A3 RS 32dB Kka2 stumpf BR nl.</b>	DAN <b>Stk</b>	
Angebotenes Erzeugnis: (.....)		
<b>37D221C + EUROBA-A3 RS 32dB Kka2 stumpf BU nl.</b>	DAN <b>Stk</b>	
Angebotenes Erzeugnis: (.....)		
<b>37D221D + EUROBA-A3 RS 32dB Kka2 stumpf EI nl.</b>	DAN <b>Stk</b>	
Angebotenes Erzeugnis: (.....)		
<b>37D221E + EUROBA-A3 RS 32dB Kka2 stumpf ER nl.</b>	DAN <b>Stk</b>	
Angebotenes Erzeugnis: (.....)		
<b>37D221F + EUROBA-A3 RS 32dB Kka2 stumpf ES nl.</b>	DAN <b>Stk</b>	
Angebotenes Erzeugnis: (.....)		
<b>37D221G + EUROBA-A3 RS 32dB Kka2 stumpf FI nl.</b>	DAN <b>Stk</b>	
Angebotenes Erzeugnis: (.....)		
<b>37D221K + EUROBA-A3 RS 32dB Kka2 stumpf MA nl.</b>	DAN <b>Stk</b>	
Angebotenes Erzeugnis: (.....)		
<b>37D221L + EUROBA-A3 RS 32dB Kka2 stumpf NU nl.</b>	DAN <b>Stk</b>	
Angebotenes Erzeugnis: (.....)		

**Leistungsbeschreibung Hochbau**

Leistungsbeschreibung

gedruckt am 04.11.2024

LGPosNr.	Positionsstichwort	EH
----------	--------------------	----

**37D221M + EUROBA-A3 RS 32dB Kka2 stumpf GR bs.** DAN **Stk**  
 Angebotenes Erzeugnis: (.....)

**37D226 + Innentürblatt Euroba-VS gefälzt 33 dB Kka2.**  
 Türblatt glatt für Innentüren, gefälzt, ca. 42 mm dick, Innenlage aus Vollspanplatten (VS), Schalldämmung Rw 33 dB (verkittet), Klimakategorie a (Kka2), Deckplatten aus Spezialhartfaserplatten, Einleimer 4-stg. Fichte mit Kunststoffkante beschichtet und beidseitig gesofteter Kante, 3-seitig 14/24 mm gefälzt mit montiertem Schloss und 2 Stück Twin-Bänder Edelstahloptik Bandoberteile (ohne Feinbeschlag), z.B. DANA TÜRBLATT EUROBA VS oder Gleichwertiges.

**37D226A + EUROBA VS 33dB Kka2 gefälzt ML nl.** DAN **Stk**  
 Angebotenes Erzeugnis: (.....)

**37D226B + EUROBA VS 33dB Kka2 gefälzt BR nl.** DAN **Stk**  
 Angebotenes Erzeugnis: (.....)

**37D226C + EUROBA VS 33dB Kka2 gefälzt BU nl.** DAN **Stk**  
 Angebotenes Erzeugnis: (.....)

**37D226D + EUROBA VS 33dB Kka2 gefälzt EI nl.** DAN **Stk**  
 Angebotenes Erzeugnis: (.....)

**37D226E + EUROBA VS 33dB Kka2 gefälzt ER nl.** DAN **Stk**  
 Angebotenes Erzeugnis: (.....)

**37D226F + EUROBA VS 33dB Kka2 gefälzt ES nl.** DAN **Stk**  
 Angebotenes Erzeugnis: (.....)

**37D226G + EUROBA VS 33dB Kka2 gefälzt FI nl.** DAN **Stk**  
 Angebotenes Erzeugnis: (.....)

**37D226K + EUROBA VS 33dB Kka2 gefälzt MA nl.** DAN **Stk**  
 Angebotenes Erzeugnis: (.....)

**37D226L + EUROBA VS 33dB Kka2 gefälzt NU nl.** DAN **Stk**  
 Angebotenes Erzeugnis: (.....)

**37D226M + EUROBA VS 33dB Kka2 gefälzt GR bs.** DAN **Stk**  
 Angebotenes Erzeugnis: (.....)

**37D226N + EUROBA VS 33dB Kka2 gefälzt WM-RAL** DAN **Stk**  
 Angebotenes Erzeugnis: (.....)

**37D226O + EUROBA VS 33dB Kka2 gefälzt WF-RAL** DAN **Stk**  
 Angebotenes Erzeugnis: (.....)

**37D227 + Innentürblatt Euroba-VS stumpf 31 dB Kka2.**  
 Türblatt glatt für Innentüren, stumpf, ca. 42 mm dick, Innenlage aus Vollspanplatten (VS), Schalldämmung Rw 33 dB (verkittet), Klimakategorie a (Kka2), Deckplatten aus Spezialhartfaserplatten, Massivholzeinleimer mit Kunststoffkante beschichtet und beidseitig gesofteter Kante, mit montiertem Schloss und 2 Stück verdeckte Bänder, 3D verstellbar (ohne Feinbeschlag), z.B. DANA TÜRBLATT EUROBA VS stumpf oder Gleichwertiges.

**37D227A + EUROBA VS 33dB Kka2 stumpf ML nl.** DAN **Stk**  
 Angebotenes Erzeugnis: (.....)

**37D227B + EUROBA VS 33dB Kka2 stumpf BR nl.** DAN **Stk**  
 Angebotenes Erzeugnis: (.....)

**Leistungsbeschreibung Hochbau**

Leistungsbeschreibung

gedruckt am 04.11.2024

LGPosNr.	Positionsstichwort	EH
37D227C +	<b>EUROBA VS 33dB Kka2 stumpf BU nl.</b> Angebotenes Erzeugnis: (.....)	DAN <b>Stk</b>
37D227D +	<b>EUROBA VS 33dB Kka2 stumpf EI nl.</b> Angebotenes Erzeugnis: (.....)	DAN <b>Stk</b>
37D227E +	<b>EUROBA VS 33dB Kka2 stumpf ER nl.</b> Angebotenes Erzeugnis: (.....)	DAN <b>Stk</b>
37D227F +	<b>EUROBA VS 31dB Kka2 stumpf ES nl.</b> Angebotenes Erzeugnis: (.....)	DAN <b>Stk</b>
37D227G +	<b>EUROBA VS 33dB Kka2 stumpf FI nl.</b> Angebotenes Erzeugnis: (.....)	DAN <b>Stk</b>
37D227K +	<b>EUROBA VS 33dB Kka2 stumpf MA nl.</b> Angebotenes Erzeugnis: (.....)	DAN <b>Stk</b>
37D227L +	<b>EUROBA VS 33dB Kka2 stumpf NU nl.</b> Angebotenes Erzeugnis: (.....)	DAN <b>Stk</b>
37D227M +	<b>EUROBA VS 33dB Kka2 stumpf GR bs.</b> Angebotenes Erzeugnis: (.....)	DAN <b>Stk</b>
37D227N +	<b>EUROBA VS 33dB Kka2 stumpf WM-RAL</b> Angebotenes Erzeugnis: (.....)	DAN <b>Stk</b>
37D227O +	<b>EUROBA VS 33dB Kka2 stumpf WF-RAL</b> Angebotenes Erzeugnis: (.....)	DAN <b>Stk</b>
37D227S +	<b>EUROBA VS 33dB Kka2 stumpf NCS</b> Angebotenes Erzeugnis: (.....)	DAN <b>Stk</b>
37D228 +	<b>Innentürblatt Euroba RP gefälzt 33 dB Kka2.</b> Türblatt glatt für Innentüren, gefälzt, ca. 42 mm dick, Innenlage aus Röhrenspanplatten (RS), mit zusätzlicher Schallschutzeinlage (RP), Schalldämmung Rw 33 dB, Klimakategorie a (Kka2), Deckplatten aus Spezialhartfaserplatten, Einleimer 4-stg. Fichte mit Kunststoffkante beschichtet und beidseitig gesofteten Kanten, 3-seitig 14/24 mm gefälzt mit montiertem Schloss und 2 Stück Twin-Bänder Edelstahloptik Bandoberteile (ohne Feinbeschlag), z.B. DANA TÜRBLATT EUROBA RP oder Gleichwertiges.	
37D228A +	<b>EUROBA RP 33dB Kka2 gefälzt ML nl.</b> Angebotenes Erzeugnis: (.....)	DAN <b>Stk</b>
37D228B +	<b>EUROBA RP 33dB Kka2 gefälzt BR nl.</b> Angebotenes Erzeugnis: (.....)	DAN <b>Stk</b>
37D228C +	<b>EUROBA RP 33dB Kka2 gefälzt BU nl.</b> Angebotenes Erzeugnis: (.....)	DAN <b>Stk</b>
37D228D +	<b>EUROBA RP 33dB Kka2 gefälzt EI nl.</b> Angebotenes Erzeugnis: (.....)	DAN <b>Stk</b>
37D228E +	<b>EUROBA RP 33dB Kka2 gefälzt ER nl.</b> Angebotenes Erzeugnis: (.....)	DAN <b>Stk</b>
37D228F +	<b>EUROBA RP 33dB Kka2 gefälzt ES nl.</b> Angebotenes Erzeugnis: (.....)	DAN <b>Stk</b>

**Leistungsbeschreibung Hochbau**

Leistungsbeschreibung

gedruckt am 04.11.2024

LGPosNr.	Positionsstichwort	EH
37D228G +	<b>EUROBA RP 33dB Kka2 gefälzt FI nl.</b> Angebotenes Erzeugnis: (.....)	DAN <b>Stk</b>
37D228K +	<b>EUROBA RP 33dB Kka2 gefälzt MA nl.</b> Angebotenes Erzeugnis: (.....)	DAN <b>Stk</b>
37D228L +	<b>EUROBA RP 33dB Kka2 gefälzt NU nl.</b> Angebotenes Erzeugnis: (.....)	DAN <b>Stk</b>
37D228M +	<b>EUROBA RP 33dB Kka2 gefälzt GR bs.</b> Angebotenes Erzeugnis: (.....)	DAN <b>Stk</b>
37D228N +	<b>EUROBA RP 33dB Kka2 gefälzt WM-RAL</b> Angebotenes Erzeugnis: (.....)	DAN <b>Stk</b>
37D228O +	<b>EUROBA RP 33dB Kka2 gefälzt WF-RAL</b> Angebotenes Erzeugnis: (.....)	DAN <b>Stk</b>
37D228S +	<b>EUROBA RP 33dB Kka2 gefälzt NCS</b> Angebotenes Erzeugnis: (.....)	DAN <b>Stk</b>
37D229 +	<b>Innentürblatt Euroba RP stumpf 33 dB Kka2.</b> Türblatt glatt für Innentüren, stumpf, ca. 42 mm dick, Innenlage aus Röhrenspanplatten (RS), mit zusätzlicher Schallschutzeinlage (RP), Schalldämmung Rw 33 dB, Klimakategorie a (Kka2), Deckplatten aus Spezialhartfaserplatten, Einleimer 4-stg. Fichte mit Kunststoffkante beschichtet und beidseitig gesoßten Kanten stumpf, mit montiertem Schloss und 2 Stück vernickelte Flachbänder, 3D verstellbar (ohne Feinbeschlag), z.B. DANA TÜRBLATT EUROBA RP stumpf oder Gleichwertiges.	
37D229A +	<b>EUROBA RP 33dB Kka2 stumpf ML nl.</b> Angebotenes Erzeugnis: (.....)	DAN <b>Stk</b>
37D229B +	<b>EUROBA RP 33dB Kka2 stumpf BR nl.</b> Angebotenes Erzeugnis: (.....)	DAN <b>Stk</b>
37D229C +	<b>EUROBA RP 33dB Kka2 stumpf BU nl.</b> Angebotenes Erzeugnis: (.....)	DAN <b>Stk</b>
37D229D +	<b>EUROBA RP 33dB Kka2 stumpf EI nl.</b> Angebotenes Erzeugnis: (.....)	DAN <b>Stk</b>
37D229E +	<b>EUROBA RP 33dB Kka2 stumpf ER nl.</b> Angebotenes Erzeugnis: (.....)	DAN <b>Stk</b>
37D229F +	<b>EUROBA RP 33dB Kka2 stumpf ES nl.</b> Angebotenes Erzeugnis: (.....)	DAN <b>Stk</b>
37D229G +	<b>EUROBA RP 33dB Kka2 stumpf FI nl.</b> Angebotenes Erzeugnis: (.....)	DAN <b>Stk</b>
37D229K +	<b>EUROBA RP 33dB Kka2 stumpf MA nl.</b> Angebotenes Erzeugnis: (.....)	DAN <b>Stk</b>
37D229L +	<b>EUROBA RP 33dB Kka2 stumpf NU nl.</b> Angebotenes Erzeugnis: (.....)	DAN <b>Stk</b>
37D229M +	<b>EUROBA RP 33dB Kka2 stumpf GR bs.</b> Angebotenes Erzeugnis: (.....)	DAN <b>Stk</b>

**Leistungsbeschreibung Hochbau**

Leistungsbeschreibung

gedruckt am 04.11.2024

LGPosNr.	Positionsstichwort		EH
37D229N	+ EUROBA RP 33dB Kka2 stumpf WM-RAL Angebotenes Erzeugnis: (.....)	DAN	Stk
37D229O	+ EUROBA RP 33dB Kka2 stumpf WF-RAL Angebotenes Erzeugnis: (.....)	DAN	Stk
37D229S	+ EUROBA RP 33dB Kka2 stumpf NCS Angebotenes Erzeugnis: (.....)	DAN	Stk
37D230	+ Innentürblatt Euroba-LS gefälzt 37 dB Kka2. Türblatt glatt für Innentüren, gefälzt, ca. 42 mm dick, Innenlage mehrlagig, Schallschutzeinlage (LS), Schalldämmung Rw 37 dB, Klimakategorie a (Kka2), Deckplatten aus Spezialhartfaserplatten, Massivholzeinleimer mit Kunststoffkante beschichtet und beidseitig gesofteter Kante, 3-seitig 14/24 mm gefälzt mit montiertem Schloss und 2 Stück 3-teiligen Twin-Bänder Edeltahloptik Bandoberteile (ohne Feinbeschlag), z.B. DANA TÜRBLATT EUROBA LS oder Gleichwertiges.		
37D230A	+ EUROBA LS 37dB Kka2 gefälzt ML nl. Angebotenes Erzeugnis: (.....)	DAN	Stk
37D230B	+ EUROBA LS 37dB Kka2 gefälzt BR nl. Angebotenes Erzeugnis: (.....)	DAN	Stk
37D230C	+ EUROBA LS 37dB Kka2 gefälzt BU nl. Angebotenes Erzeugnis: (.....)	DAN	Stk
37D230D	+ EUROBA LS 37dB Kka2 gefälzt EI nl. Angebotenes Erzeugnis: (.....)	DAN	Stk
37D230E	+ EUROBA LS 37dB Kka2 gefälzt ER nl. Angebotenes Erzeugnis: (.....)	DAN	Stk
37D230F	+ EUROBA LS 37dB Kka2 gefälzt ES nl. Angebotenes Erzeugnis: (.....)	DAN	Stk
37D230G	+ EUROBA LS 37dB Kka2 gefälzt FI nl. Angebotenes Erzeugnis: (.....)	DAN	Stk
37D230K	+ EUROBA LS 37dB Kka2 gefälzt MA nl. Angebotenes Erzeugnis: (.....)	DAN	Stk
37D230L	+ EUROBA LS 37dB Kka2 gefälzt NU nl. Angebotenes Erzeugnis: (.....)	DAN	Stk
37D230M	+ EUROBA LS 37dB Kka2 gefälzt GR bs. Angebotenes Erzeugnis: (.....)	DAN	Stk
37D230N	+ EUROBA LS 37dB Kka2 gefälzt WM-RAL Angebotenes Erzeugnis: (.....)	DAN	Stk
37D230O	+ EUROBA LS 37dB Kka2 gefälzt WF-RAL Angebotenes Erzeugnis: (.....)	DAN	Stk
37D230S	+ EUROBA LS 37dB Kka2 gefälzt NCS Angebotenes Erzeugnis: (.....)	DAN	Stk
37D231	+ Innentürblatt Euroba-LS stumpf 37 dB Kka2. Türblatt glatt für Innentüren, stumpf, ca. 42 mm dick, Innenlage mehrlagig, Schallschutzeinlage (LS), Schalldämmung Rw 37 dB, Klimakategorie a (Kka2), Deckplatten aus Spezialhartfaserplatten, Einleimer 4-stg.		



**Leistungsbeschreibung Hochbau**

Leistungsbeschreibung

gedruckt am 04.11.2024

LGPosNr.	Positionsstichwort	EH
	Fichte mit Kunststoffkante beschichtet und beidseitig gesofteter Kante, mit montiertem Schloss und 2 Stück verdeckte Bänder, 3D verstellbar (ohne Feinbeschlag), z.B. DANA TÜRBLATT EUROBA LS stumpf oder Gleichwertiges.	
<b>37D231A +</b>	<b>EUROBA LS 37dB Kka2 stumpf ML nl.</b> Angebotenes Erzeugnis: (.....)	DAN <b>Stk</b>
<b>37D231B +</b>	<b>EUROBA LS 37dB Kka2 stumpf BR nl.</b> Angebotenes Erzeugnis: (.....)	DAN <b>Stk</b>
<b>37D231C +</b>	<b>EUROBA LS 37dB Kka2 stumpf BU nl.</b> Angebotenes Erzeugnis: (.....)	DAN <b>Stk</b>
<b>37D231D +</b>	<b>EUROBA LS 37dB Kka2 stumpf EI nl.</b> Angebotenes Erzeugnis: (.....)	DAN <b>Stk</b>
<b>37D231E +</b>	<b>EUROBA LS 37dB Kka2 stumpf ER nl.</b> Angebotenes Erzeugnis: (.....)	DAN <b>Stk</b>
<b>37D231F +</b>	<b>EUROBA LS 37dB Kka2 stumpf ES nl.</b> Angebotenes Erzeugnis: (.....)	DAN <b>Stk</b>
<b>37D231G +</b>	<b>EUROBA LS 37dB Kka2 stumpf FI nl.</b> Angebotenes Erzeugnis: (.....)	DAN <b>Stk</b>
<b>37D231K +</b>	<b>EUROBA LS 37dB Kka2 stumpf MA nl.</b> Angebotenes Erzeugnis: (.....)	DAN <b>Stk</b>
<b>37D231L +</b>	<b>EUROBA LS 37dB Kka2 stumpf NU nl.</b> Angebotenes Erzeugnis: (.....)	DAN <b>Stk</b>
<b>37D231M +</b>	<b>EUROBA LS 37dB Kka2 stumpf GR bs.</b> Angebotenes Erzeugnis: (.....)	DAN <b>Stk</b>
<b>37D231N +</b>	<b>EUROBA LS 37dB Kka2 stumpf WM-RAL</b> Angebotenes Erzeugnis: (.....)	DAN <b>Stk</b>
<b>37D231O +</b>	<b>EUROBA LS 37dB Kka2 stumpf WF-RAL</b> Angebotenes Erzeugnis: (.....)	DAN <b>Stk</b>
<b>37D231S +</b>	<b>EUROBA LS 37dB Kka2 stumpf NCS</b> Angebotenes Erzeugnis: (.....)	DAN <b>Stk</b>
<b>37D240 +</b>	<b>Innentürblatt Kontext RS stumpf 32 dB Kka2.</b> Türblatt glatt für Innentüren, stumpf-gefälzt, ca. 45 mm dick, Innenlage aus Röhrenspanplatten (RS), Klimakategorie a (Kka), Deckplatten aus Spezialhartfaserplatten, Fichten Massivholzeinleimer mit Kunststoffkante/ Furnierkante beschichtet und beidseitig gesofteten Kanten stumpf, mit montiertem Magnetfallschloss, Schloss unversperrt und 2 Stück verdeckte Bänder Tectus TE240, 3D verstellbar z.B. DANA TÜRBLATT KONTEXT RS stumpf oder Gleichwertiges.	
<b>37D240A +</b>	<b>Kontext 46 RS 32dB Kka stumpf</b> Furnier.: <input type="text"/> Lack RAL: <input type="text"/>	DAN <b>Stk</b>
<b>37D280 +</b>	<b>Aufzahlung (Az) auf die Positionen Innentüren aller Art 42 mm dick, in Standardgrößen mit Kunststoffkanten, Ausführung foliert.</b>	
<b>37D280A +</b>	<b>Az i-Türbl.42mm Furnierkante 3-seitig (DAN)</b>	DAN <b>Stk</b>

**Leistungsbeschreibung Hochbau**

Leistungsbeschreibung

gedruckt am 04.11.2024

LGPosNr.	Positionsstichwort		EH
	Betrifft Position: <input type="text"/> Für eine Furnierkante 3-seitig längsseitig beidseitig gesotet, Kante zur Oberfläche passend.		
<b>37D280B +</b>	<b>Az i-Türbl.42mm Hartholzeinl. 3-seitig (DAN)</b>	DAN	<b>Stk</b>
	Betrifft Position: <input type="text"/> Für einen Hartholzeinleimer (Hartholzeinl.) (E3), 3-seitig, Holzart des Einleimers: <input type="text"/>		
<b>37D280C +</b>	<b>Az i-Türbl.42mm Anleimer 3-seitig (DAN)</b>	DAN	<b>Stk</b>
	Betrifft Position: <input type="text"/> Für einen 3-seitigen Anleimer (A3). Holzart des Anleimers: <input type="text"/>		
<b>37D280D +</b>	<b>Az i-Türbl.42mm Starkkante (DAN)</b>	DAN	<b>Stk</b>
	Betrifft Position: <input type="text"/> Für eine Starkkante auf Überschlag längsseitig in den Holzarten Buche, Eiche, Esche, Ahorn, Birke oder Erle, nach Wahl des Auftraggebers, Holzart: <input type="text"/>		
<b>37D280E +</b>	<b>Az i-Türbl.42mm Gießharzkante (DAN)</b>	DAN	<b>Stk</b>
	Betrifft Position: <input type="text"/> Bei Türblättern mit Schichtstoffplatten, für eine 3-seitige, 4 mm dicke Gießharzkante farbähnlich zur Oberfläche passend.		
<b>37D280F +</b>	<b>Az i-Türbl.ABS-Kante (DAN)</b>	DAN	<b>Stk</b>
	Betrifft Position: <input type="text"/> Bei Türblättern mit Anleimer oder Einleimer und Deckfläche mit Schichtstoffplatten, für eine 3 mm dicke ABS-Kante, farblich zur Oberfläche passend.		
<b>37D280H +</b>	<b>Az i-Türbl.Kante RAL lackiert (DAN)</b>	DAN	<b>Stk</b>
	Betrifft Position: <input type="text"/> Bei Türblättern mit Schichtstoffplatten, für eine Kante, farblich zur Oberfläche passend lackiert in RAL-Farben.		
<b>37D280I +</b>	<b>Az i-Türbl.42mm Struktura Oberfläche</b>	DAN	<b>Stk</b>
	Ausführung der Türblätter in Struktura Oberfläche gemäß gültiger Preisliste Furnierart <input type="text"/> Oberfläche (Geölt, lackiert) <input type="text"/>		
<b>37D281 +</b>	<b>Aufzahlung (Az) auf die Positionen Innen-Türblätter ohne Unterschied der Innenlage und der Oberflächenausführung, für eine Glaslichte einschließlich Verglasung, verleistet.</b>		
<b>37D281A +</b>	<b>Az Glasausschnitt A1500 GLK verglast</b>	DAN	<b>Stk</b>
	Betrifft Position: <input type="text"/> Glaslichte: A1500 GLK Glasart: <input type="text"/>		
<b>37D281B +</b>	<b>Az Glasausschnitt A1500 GLKP bünd.vergl.</b>	DAN	<b>Stk</b>
	Betrifft Position: <input type="text"/> Glaslichte A1500, Glasart: <input type="text"/> mit bündiger Glasleiste GLKP, DANA MODELL PROFIL GLKP		
<b>37D281C +</b>	<b>Az Glasausschnitt A1500 Leiste geschr.</b>	DAN	<b>Stk</b>
	Betrifft Position: <input type="text"/> Glaslichte A1500, Glasart: <input type="text"/> DANA MODELL Objekt		
<b>37D281E +</b>	<b>Az Glasausschn.M1 1380x300+GLK Leiste vergl.</b>	DAN	<b>Stk</b>
	Betrifft Position: <input type="text"/> Glaslichte M1 1380 x 300 mm, Glasart: <input type="text"/> mitGLK-Glasleiste		

**Leistungsbeschreibung Hochbau**

Leistungsbeschreibung

gedruckt am 04.11.2024

LGPosNr.	Positionsstichwort	EH
----------	--------------------	----

<b>37D281F + Az Glasausschn.M1 1380x300 GLKP Leiste</b>	DAN	<b>Stk</b>
Betrifft Position: <input type="text"/> Glaslichte M1 1380 x 300 mm, Glasart: <input type="text"/> mit einer GLKP Glasleiste DANA MODELL		
<b>37D281G + Az Glasausschn.rund 40cm verglast</b>	DAN	<b>Stk</b>
Betrifft Position: <input type="text"/> Glaslichte: rund Durchmesser 40 cm, Glasart: <input type="text"/>		
<b>37D281H + Az Glasausschnitt Sonderformat vergl.</b>	DAN	<b>Stk</b>
Betrifft Position: <input type="text"/> Glaslichte im Sonderformat: <input type="text"/> Glasart: <input type="text"/>		
<b>37D282 + Aufzahlung (Az) auf die Positionen glatte Türblätter ohne Unterschied der Größe und Art, für die Erstellung von Lüftungsschlitzen mit Gitter.</b>		
<b>37D282A + Az i-Türbl.Lüftungsschlitz+Gitter 65/456</b>	DAN	<b>Stk</b>
Betrifft Position: <input type="text"/> 65/456 mm, Modell: <input type="text"/>		
<b>37D282B + Az i-Türbl.Lüftungsschlitz+Gitter Sonderformat</b>	DAN	<b>Stk</b>
Betrifft Position: <input type="text"/> Sonderformat: <input type="text"/> Modell: <input type="text"/>		
<b>37D283 + Aufzahlung (Az) auf die Positionen Türblätter für Innentüren, ohne Unterschied der Art und Größe.</b>		
<b>37D283A + Az Innentürblätter für Sonderbänder (DAN)</b>	DAN	<b>Stk</b>
Betrifft Position: <input type="text"/> Für Objekt-Sonderbänder. Modell: <input type="text"/>		
<b>37D283B + Az Innentürbl.f.Tectus Objektband (DAN)</b>	DAN	<b>Stk</b>
Betrifft Position: <input type="text"/> Für Objektbänder, TECTUS 340 3D , anstatt von Standardbändern, abgerechnet je Band. Modell: <input type="text"/>		
<b>37D283C + Az Innentürblätter für Sonderschloss (DAN)</b>	DAN	<b>Stk</b>
Betrifft Position: <input type="text"/> Für ein Sonderschloss. Modell: <input type="text"/>		
<b>37D284 + Aufzahlung für zweiflügelige Innentüren (i-T.).</b>		
<b>37D284A + Az i-T.für eine zweiflügelige Ausführung (DAN)</b>	DAN	<b>Stk</b>
Betrifft Position: <input type="text"/> Für die Ausbildung eines Stehflügels mit Gegenfalz und zwei montierten Kantriegeln bei zweiflügeligen Türen.		
<b>37D285 + Aufzahlung (Az) auf die Positionen Innentürblätter mit Standardgrößen, für abweichende Türblattgrößen (Zwischen-, Über- und Mindestwerte) (Sondergrößen).</b>		
<b>37D285A + Az i-Türbl.für Sonderformat (DAN)</b>	DAN	<b>Stk</b>
Modell/Position: <input type="text"/> Erforderliche Größe (BxH): <input type="text"/> Gewünschte Größe (B-H): <input type="text"/> Betrifft Position: <input type="text"/>		

**Leistungsbeschreibung Hochbau**

Leistungsbeschreibung

gedruckt am 04.11.2024

LGPosNr.	Positionsstichwort	EH
----------	--------------------	----

**37D286** + Aufzählung Schiebetürausführung.  
Aufzählung (Az) auf die Positionen glatte Innentürblätter aller Art und Standardgrößen, z.B. DANA Innentürblätter, für die Ausbildung als Schiebetür. Unterkante für Führungsteil genutet, Kanten vierseitig ungefälzt, stumpf, mit beidseitig montiertem Muschelgriff M-463 und Griffmulde ohne Schloss.

**37D286A** + **Az i-Türbl.Schiebetürblatt (DAN)** DAN **Stk**

Ohne Schloss,  
DANA SCHIEBETÜR mit M-463  
Betrifft Position:

**37D286C** + **Az i-Türbl.Schiebetürblatt+Schloss (DAN)** DAN **Stk**

Mit BB-Hakenriegelschloss,  
DANA SCHIEBETÜR VERSPERRBAR  
Betrifft Position:

**37D287** + Aufzählung Pendeltürausführung.  
Aufzählung (Az) auf die Positionen glatte Innentürblätter mit Einlage aus Röhrenspan (RS) aller Art und Standardgrößen, für die Ausbildung als Pendeltür, Kanten vierseitig ungefälzt, Kante stumpf gerundet. Mit bandseitig zwei montierte Pendeltürbänder je Flügel,

**37D287A** + **Az i-Türbl.RS Pendeltür 1-flügelig** DAN **Stk**

Einflügelige Pendeltür,  
DANA PENDELTÜR 1-flg.

**37D287B** + **Az i-Türbl.RS Pendeltür 2-flügelig** DAN **Stk**

Zweiflügelige Pendeltür,  
DANA PENDELTÜR 2-flg.

**37D288** + Oberblenden zu Innentürblättern.  
Oberblenden zu glatten Innentürblättern (i-T.gl.) mit Einlage aus Röhrenspan (RS), 3-seitig gefälzt oder stumpf zur Tür mit Gegenfalz und Dichtung (ohne Beschläge), z.B. DANA OBERBLENDE-EUROBA RS oder Gleichwertiges.

**37D288A** + **Oberblende i-T.gl.EUROBA RS** DAN **Stk**

Oberflächenausführung:   
Format:

**37D3** + **Design- und Stiltüren (DANA)**

Version: 2023-08

Im Folgenden ist das Liefern und Versetzen bzw. der Einbau von Design- und Stiltüren beschrieben.

**Verarbeitungsrichtlinien:**

Die Verarbeitungsrichtlinien des Erzeugers werden eingehalten.

**Einheitspreis:**

Wenn nicht anders angegeben, sind die Türblätter dreiseitig gefälzt. In den Einheitspreis der Türblätter ist das Liefern und Montieren in die bereits versetzten Türstöcke oder Zargen sowie das Gangbarmachen einkalkuliert.

**Standardmaße:**

Wenn nicht anders angegeben beziehen sich die Einheitspreise der gefälzten Türblätter auf die Norm-Standardbreiten 650, 700, 750, 800, 850, 900, 950, 1000 und 1050 mm, mit einer Norm-Standardhöhe von 2030 mm (kürzbar bis 1970 mm), die stumpfeinschlagenden Türblätter auf die Norm-Standardbreiten 621, 671, 721, 771, 821, 871, 921, 971, 1021 mm, mit einer Norm-Standardhöhe von 2016 mm. Zwischen- Über- und Unterstocklichter werden mit Aufzählungen verrechnet.

**Falz und Kantenausführung:**

Wenn nicht anders angegeben sind die Türblätter mit einem 3-seitigen Einfachfalz 14/24 mm versehen oder stumpf ausgeführt. Kanten längs am Überschlag und Falz gerundet (gesoftet).

**Oberflächenausführungen:**

Je nach Türblattart/Design sind Oberflächenausführungen im Positionsstichwort mit Kurzbezeichnung gemäß dem nachstehenden firmeneigenen Verzeichnis bestimmt:

AHORN kanadisch Maple naturlackiert = ML nl

BIRKE naturlackiert = BR nl

BUCHE gedämpft naturlackiert = BU nl

EICHE naturlackiert EI nl

## Leistungsbeschreibung Hochbau

Leistungsbeschreibung

gedruckt am 04.11.2024

LGPoSNr.	Positionsstichwort	EH
----------	--------------------	----

ERLE naturlackiert oder ERLE geplankt naturlackiert = ER nl

ESCHE naturlackiert = ES nl

FICHTE astlos naturlackiert = FI nl

WEISS MATT RAL 9016 pigmentlackiert = WM-RAL

WEISS MATT cremeweiß = WM-CR

KERNBUCHHE = KB nl bei Monolog Modell

### Ausführungen aus Massivholz:

Fichte astig, massiv, gebürstet, naturlackiert Fi-MG nl,

Fichte astig-ALTHOLZ massiv, gebürstet, naturlackiert F-AMG nl.

Fichte astig, massiv, gebürstet, geölt Fi-MG öl,

Fichte astig-ALTHOLZ massiv, gebürstet, naturlackiert F-AMG nl,

### PEFC - Kennzeichnung:

**DANA Produkte sind gemäß dem Leitsatz "naTÜrlich Wohnen mit reinem Gewissen" aus Rohstoffen aus nachhaltiger Forstwirtschaft gefertigt und entsprechen dem internationalen Zertifizierungssystem PEFC.**

- **Zertifizierungscode: NC-PEFC/COC-000018**

**Die Produkte sind von der Holzforschung Austria auf VOC und Formaldehyd Emission geprüft und freigegeben.**

- **Prüfungsbescheinigung: 845/2012-HC**

**Informationen** (auch über derzeit nicht zertifizierte Produkte bzw. Holzarten) **unter: [www.dana.at](http://www.dana.at)**

### Beschläge:

In den Einheitspreis der Türblätter sind folgende Beschläge einkalkuliert: Schon montiert ein BB-Schloss mit Einheitssperre oder ein Schloss für Einbauzylinder gerichtet oder ein Schloss für WC oder Bad nach Wahl des Auftraggebers (bei Bestellung angegeben) bei gefälzten Türen, 2 Stück Bandoberteile, in eingehängtem Zustand justierbar, bei stumpf einschlagenden Türblättern 2 Stück Tectusbändern 3D verstellbar.

### Sichtbeschläge:

Sichtbeschläge (Feinbeschläge) werden gesondert mit eigenen Positionen verrechnet.

### Zweiflügelige Türen, Durchgangsbreite:

Die Durchgangsbreite bei zweiflügeligen Türen wird bei geschlossenem Stehflügel gemessen. Es werden jeweils die lichte Breite des Stockes und die Durchgangslichte angegeben. Zusätzlich erforderliche Falzbreiten werden einkalkuliert.

### Aufzahlungen:

Aufzahlungspositionen (Az) beschreiben Ergänzungen/Erweiterungen/Varianten zu vorangegangenen Positionen (Leistungen) und werden nur aus dem System oder der Auswahl von Produkten des Herstellers der Grundposition angeboten bzw. ausgeführt.

#### Kommentar:

Produktspezifische Ausschreibungstexte (Produktbeschreibungen) sind für Ausschreibungen gemäß Bundesvergabegesetz (BVergG) nicht geeignet.

Sie dienen als Vorlage für frei formulierte Positionen und müssen inhaltlich so abgeändert werden, dass den Anforderungen des BVergG entsprochen wird (z.B. Kriterien der Gleichwertigkeit ergänzen).

#### Angebot-Bestellliste:

Erst mit der Bestellliste (nach Auftragserteilung) können preisgleiche Erzeugnisse differenziert (Links-Rechtsausführung, Breite, ungefälzte Türblätter udgl.) bestellt werden.

#### Türblätter für zweiflügelige (2fl.) Türen:

Wenn es keine eigenen Positionen für zweiflügelige Türen gibt sind Türblätter für zweiflügelige (2fl.) Türen wie zwei einzelne Türblätter zu bestellen, zusätzlich der entsprechenden Aufzahlungsposition für die Stehflügelausführung.

#### Unterschiedlich furnierte Türblätter:

Unterschiedlich furnierte Türblätter sind mit einer frei textierten Aufzahlungsposition auszuschreiben.

Z.B.: Aufzahlung auf die Position 37D225A Deckfurnier aus Eiche naturlackiert auf der Überschlagseite, für ein unterschiedliches Furnier auf der Falzseite aus Mahagoni (MA) naturlackiert (NL).

**Leistungsbeschreibung Hochbau**

Leistungsbeschreibung

gedruckt am 04.11.2024

LGPosNr. Positionsstichwort

EH



DANA: PEFC043112641gruen1mediumrb\_1

37D300 + Folgende Angaben oder Anforderungen an die Art und Weise der Leistungserbringung gelten als vereinbart und sind in die Einheitspreise der zutreffenden Positionen einkalkuliert.

**37D300Q + Kriterien der Gleichwertigkeit ULG 37D3**

ZZZ

Für die in den Positionen dieser Unterleistungsgruppe stehenden beispielhaften Materialien/Erzeugnisse wird vereinbart:

Angeboten ist das beispielhafte oder ein Material/Erzeugnis gleichwertiger Art.

Kriterien der Gleichwertigkeit:

Werte/Bandbreite der Gleichwertigkeit:

*Kommentar:*

Zur Bestimmung von Gleichwertigkeiten können mehrere Kriterien herangezogen werden (z.B. U-Wert, Schalldämmmaß, Verbrauch, Leistung). Dabei ist dann der Wert oder Bereich anzuführen, in dem das gleichwertige Produkt zulässig ist. (z.B. U-Wert von 0,7 W/m<sup>2</sup>K bis 0,85 W/m<sup>2</sup>K)

**37D302 + Innen-Türblatt mit Furnierdesign gefälzt Mod.A.**

Türblatt glatt mit Furnierdesign (Furnierd.), gefälzt, für Innentüren (iT), Deckplatten aus Spezialhartfaserplatten, Innenlage aus Röhrenspan (RS), Schalldämmung RW 32dB (verkittet), mit Einleimer 4-stg. Fichte und Folien oder Furnierkante (modellabhängig), Kanten beidseitig gesoftet, 3-seitig 14/24 mm gefälzt, mit montiertem Schloss und 2 Stück Twin-Bänder Edelstahloptik Bandoberteile, Türblattdicke ca. 42 mm, Klimakategorie a (Kka2), z.B. DANA FURNIERDESIGNTÜRBLÄTTER gefälzt, MODELL APART, ANALOG, MONOLOG (MOD.A), nach Wahl des Auftraggebers oder Gleichwertiges.

**37D302A + iT Furnierd.RS gefälzt 32dB Mod.A ML-nl**DAN **Stk**Schalldämmung RW 32 dB (verkittet), Vollbautürblatt (VB), Modell: 

Angebotenes Erzeugnis: (.....)

**37D302B + iT Furnierd.RS gefälzt 32dB Mod.A BR-nl**DAN **Stk**Schalldämmung RW 32 dB (verkittet), Vollbautürblatt (VB), Modell: 

Angebotenes Erzeugnis: (.....)

**37D302C + iT Furnierd.RS gefälzt 32dB Mod.A BU-nl**DAN **Stk**Schalldämmung RW 32 dB (verkittet), Vollbautürblatt (VB), Modell: 

Angebotenes Erzeugnis: (.....)

**37D302D + iT Furnierd.RS gefälzt 32dB Mod.A EI-nl**DAN **Stk**Schalldämmung RW 32 dB (verkittet), Vollbautürblatt (VB), Modell: 

Angebotenes Erzeugnis: (.....)

**37D302E + iT Furnierd.RS gefälzt 32dB Mod.A ER-nl**DAN **Stk**Schalldämmung RW 32 dB (verkittet), Vollbautürblatt (VB), Modell: 

Angebotenes Erzeugnis: (.....)

**Leistungsbeschreibung Hochbau**

Leistungsbeschreibung

gedruckt am 04.11.2024

LGPosNr.	Positionsstichwort	EH
<b>37D302G + iT Furnierd.RS gefälzt Mod.A GLA ML-nl</b>	Mit großem oder kleinem Glasausschnitt (GLA) ohne Glas nach Wahl des Auftraggebers, Modell/Glasausschnitt: <input type="text"/> Angebotenes Erzeugnis: (.....)	DAN <b>Stk</b>
<b>37D302I + iT Furnierd.RS gefälzt Mod.A GLA BU-nl</b>	Mit großem oder kleinem Glasausschnitt (GLA) ohne Glas nach Wahl des Auftraggebers, Modell/Glasausschnitt: <input type="text"/> Angebotenes Erzeugnis: (.....)	DAN <b>Stk</b>
<b>37D302J + iT Furnierd.RS gefälzt Mod.A GLA EI-nl</b>	Mit großem oder kleinem Glasausschnitt (GLA) ohne Glas nach Wahl des Auftraggebers, Modell/Glasausschnitt: <input type="text"/> Angebotenes Erzeugnis: (.....)	DAN <b>Stk</b>
<b>37D302K + iT Furnierd.RS gefälzt Mod.A GLA ER-nl</b>	Mit großem oder kleinem Glasausschnitt (GLA) ohne Glas nach Wahl des Auftraggebers, Modell/Glasausschnitt: <input type="text"/> Angebotenes Erzeugnis: (.....)	DAN <b>Stk</b>
<b>37D303 + Innen-Türblatt mit Furnierdesign stumpf Mod.A.</b>	Türblatt glatt mit Furnierdesign (Furnierd.), stumpf, für Innentüren (iT), Deckplatten aus Spezialhartfaserplatten, Innenlage aus Röhrenspan (RS), mit Einleimer 4-stg. Fichte und Folien oder Furnierkante (modellabhängig), Kanten stumpf, beidseitig gesoftet, mit montiertem Schloss und 2 Stück verdeckten Bändern, 3D verstellbar, Türblattstärke ca. 42 mm, Klimakategorie a (Kka2), z.B. DANA FURNIERDESIGNTÜRBLÄTTER stumpf, MODELL APART, ANALOG, MONOLOG (MOD.A), nach Wahl des Auftraggebers oder Gleichwertiges.	
<b>37D303A + iT Furnierd.RS stumpf 32dB Mod.A ML-nl</b>	Schalldämmung RW 32 dB (verkittet), Vollbautürblatt (VB), Modell: <input type="text"/> Angebotenes Erzeugnis: (.....)	DAN <b>Stk</b>
<b>37D303B + iT Furnierd.RS stumpf 32dB Mod.A BR-nl</b>	Schalldämmung RW 32 dB (verkittet), Vollbautürblatt (VB), Modell: <input type="text"/> Angebotenes Erzeugnis: (.....)	DAN <b>Stk</b>
<b>37D303C + iT Furnierd.RS stumpf 32dB Mod.A BU-nl</b>	Schalldämmung RW 32 dB (verkittet), Vollbautürblatt (VB), Modell: <input type="text"/> Angebotenes Erzeugnis: (.....)	DAN <b>Stk</b>
<b>37D303D + iT Furnierd.RS stumpf 32dB Mod.A EI-nl</b>	Schalldämmung RW 32 dB (verkittet), Vollbautürblatt (VB), Modell: <input type="text"/> Angebotenes Erzeugnis: (.....)	DAN <b>Stk</b>
<b>37D303E + iT Furnierd.RS stumpf 32dB Mod.A ER-nl</b>	Schalldämmung RW 32 dB (verkittet), Vollbautürblatt (VB), Modell: <input type="text"/> Angebotenes Erzeugnis: (.....)	DAN <b>Stk</b>
<b>37D303G + iT Furnierd.RS stumpf Mod.A GLA ML-nl</b>	Mit großem oder kleinem Glasausschnitt (GLA) ohne Glas nach Wahl des Auftraggebers, Modell/Glasausschnitt: <input type="text"/> Angebotenes Erzeugnis: (.....)	DAN <b>Stk</b>
<b>37D303I + iT Furnierd.RS stumpf Mod.A GLA BU-nl</b>	Mit großem oder kleinem Glasausschnitt (GLA) ohne Glas nach Wahl des Auftraggebers, Modell/Glasausschnitt: <input type="text"/> Angebotenes Erzeugnis: (.....)	DAN <b>Stk</b>
<b>37D303J + iT Furnierd.RS stumpf Mod.A GLA EI-nl</b>		DAN <b>Stk</b>

**Leistungsbeschreibung Hochbau**

Leistungsbeschreibung

gedruckt am 04.11.2024

LGPosNr.	Positionsstichwort	EH
	Mit großem oder kleinem Glasausschnitt (GLA) ohne Glas nach Wahl des Auftraggebers, Modell/Glasausschnitt: <input type="text"/> Angebotenes Erzeugnis: (.....)	
<b>37D303K +</b>	<b>iT Furnierd.RS stumpf Mod.A GLA ER-nl</b> Mit großem oder kleinem Glasausschnitt (GLA) ohne Glas nach Wahl des Auftraggebers, Modell/Glasausschnitt: <input type="text"/> Angebotenes Erzeugnis: (.....)	DAN <b>Stk</b>
<b>37D304 +</b>	<b>Innen-Türblatt mit Furnierdesign gefälzt Mod.B.</b> Türblatt glatt mit Furnierdesign (Furnierd.), gefälzt, für Innentüren (iT), Deckplatten aus Spezialhartfaserplatten, Innenlage aus Röhrenspan (RS), mit Einleimer 4-stg. Fichte und Folien oder Furnierkante (modellabhängig), Kanten beidseitig gesoftet, 3-seitig 14/24 mm gefälzt, mit montiertem Schloss und 2 Stück Twin-Bänder Edelstahloptik Bandobertheile, Türblattstärke ca. 42 mm, Klimakategorie a (Kka2), z.B. DANA FURNIERDESIGNTÜRBLÄTTER gefälzt, MODELL SOPRAN (MOD.B.) nach Wahl des Auftraggebers oder Gleichwertiges.	
<b>37D304A +</b>	<b>iT Furnierd.RS gefälzt 32dB Mod.B ML-nl</b> Schalldämmung RW 32 dB (verkittet), Vollbautürblatt (VB), Modell: <input type="text"/> Angebotenes Erzeugnis: (.....)	DAN <b>Stk</b>
<b>37D304B +</b>	<b>iT Furnierd.RS gefälzt 32dB Mod.B BR-nl</b> Schalldämmung RW 32 dB (verkittet), Vollbautürblatt (VB), Modell: <input type="text"/> Angebotenes Erzeugnis: (.....)	DAN <b>Stk</b>
<b>37D304C +</b>	<b>iT Furnierd.RS gefälzt 32dB Mod.B BU-nl</b> Schalldämmung RW 32 dB (verkittet), Vollbautürblatt (VB), Modell: <input type="text"/> Angebotenes Erzeugnis: (.....)	DAN <b>Stk</b>
<b>37D304D +</b>	<b>iT Furnierd.RS gefälzt 32dB Mod.B ER-nl</b> Schalldämmung RW 32 dB (verkittet), Vollbautürblatt (VB), Modell: <input type="text"/> Angebotenes Erzeugnis: (.....)	DAN <b>Stk</b>
<b>37D304G +</b>	<b>iT Furnierd.RS gefälzt Mod.B GLA ML-nl</b> Mit großem oder kleinem Glasausschnitt (GLA) ohne Glas nach Wahl des Auftraggebers, Modell/Glasausschnitt: <input type="text"/> Angebotenes Erzeugnis: (.....)	DAN <b>Stk</b>
<b>37D304H +</b>	<b>iT Furnierd.RS gefälzt Mod.B GLA BR-nl</b> Mit großem oder kleinem Glasausschnitt (GLA) ohne Glas nach Wahl des Auftraggebers, Modell/Glasausschnitt: <input type="text"/> Angebotenes Erzeugnis: (.....)	DAN <b>Stk</b>
<b>37D304I +</b>	<b>iT Furnierd.RS gefälzt Mod.B GLA BU-nl</b> Mit großem oder kleinem Glasausschnitt (GLA) ohne Glas nach Wahl des Auftraggebers, Modell/Glasausschnitt: <input type="text"/> Angebotenes Erzeugnis: (.....)	DAN <b>Stk</b>
<b>37D304J +</b>	<b>iT Furnierd.RS gefälzt Mod.B GLA ER-nl</b> Mit großem oder kleinem Glasausschnitt (GLA) ohne Glas nach Wahl des Auftraggebers, Modell/Glasausschnitt: <input type="text"/> Angebotenes Erzeugnis: (.....)	DAN <b>Stk</b>
<b>37D305 +</b>	<b>Innen-Türblatt mit Furnierdesign stumpf Mod.B.</b> Türblatt glatt mit Furnierdesign (Furnierd.), stumpf, für Innentüren (iT), Deckplatten aus Spezialhartfaserplatten, Innenlage aus Röhrenspan (RS), mit Einleimer 4-stg. Fichte und Folien oder Furnierkante (modellabhängig), Kanten stumpf, beidseitig gesoftet, mit montiertem Schloss und 2 Stück verdeckten Bändern, 3D verstellbar, Türblattstärke ca. 42 mm, Klimakategorie a (Kka2), z.B. DANA FURNIERDESIGNTÜRBLÄTTER stumpf, MODELL SOPRAN (MOD.B) nach Wahl des Auftraggebers oder Gleichwertiges.	
<b>37D305A +</b>	<b>iT Furnierd.RS stumpf 32dB Mod.B ML-nl</b>	DAN <b>Stk</b>



**Leistungsbeschreibung Hochbau**

Leistungsbeschreibung

gedruckt am 04.11.2024

LGPosNr.	Positionsstichwort	EH
	Schalldämmung RW 32 dB (verkittet), Vollbautürblatt (VB), Modell: <input type="text"/> Angebotenes Erzeugnis: (.....)	
<b>37D305B +</b>	<b>iT Furnierd.RS stumpf 32dB Mod.B BR-nl</b> Schalldämmung RW 32 dB (verkittet), Vollbautürblatt (VB), Modell: <input type="text"/> Angebotenes Erzeugnis: (.....)	DAN <b>Stk</b>
<b>37D305C +</b>	<b>iT Furnierd.RS stumpf 32dB Mod.B BU-nl</b> Schalldämmung RW 32 dB (verkittet), Vollbautürblatt (VB), Modell: <input type="text"/> Angebotenes Erzeugnis: (.....)	DAN <b>Stk</b>
<b>37D305D +</b>	<b>iT Furnierd.RS stumpf 32dB Mod.B ER-nl</b> Schalldämmung RW 32 dB (verkittet), Vollbautürblatt (VB), Modell: <input type="text"/> Angebotenes Erzeugnis: (.....)	DAN <b>Stk</b>
<b>37D305G +</b>	<b>iT Furnierd.RS stumpf Mod.B GLA ML-nl</b> Mit großem oder kleinem Glasausschnitt (GLA) ohne Glas nach Wahl des Auftraggebers, Modell/Glasausschnitt: <input type="text"/> Angebotenes Erzeugnis: (.....)	DAN <b>Stk</b>
<b>37D305H +</b>	<b>iT Furnierd.RS stumpf Mod.B GLA BR-nl</b> Mit großem oder kleinem Glasausschnitt (GLA) ohne Glas nach Wahl des Auftraggebers, Modell/Glasausschnitt: <input type="text"/> Angebotenes Erzeugnis: (.....)	DAN <b>Stk</b>
<b>37D305I +</b>	<b>iT Furnierd.RS stumpf Mod.B GLA BU-nl</b> Mit großem oder kleinem Glasausschnitt (GLA) ohne Glas nach Wahl des Auftraggebers, Modell/Glasausschnitt: <input type="text"/> Angebotenes Erzeugnis: (.....)	DAN <b>Stk</b>
<b>37D305J +</b>	<b>iT Furnierd.RS stumpf Mod.B GLA ER-nl</b> Mit großem oder kleinem Glasausschnitt (GLA) ohne Glas nach Wahl des Auftraggebers, Modell/Glasausschnitt: <input type="text"/> Angebotenes Erzeugnis: (.....)	DAN <b>Stk</b>
<b>37D316 +</b>	<b>Friestürblatt CHARISMA F, D, E, FQ, DQ, EQ, 1-flügelig gefälzt.</b> Friestürblätter für Innentüren (i-T.) gefälzt, als Glastüren, Friese beidseitig, Dicke 42 mm mit Glas-Füllung längs- oder querfurniert, längsseitig 14/24 mm gefälzt, Kanten beidseitig gesoftet, mit Schloss und Bandbohrung lt. ÖNORM, Schloss und zwei 2 Stück Twin-Bänder Edelstahloptik Bandoberteile montiert (geeignet für Holz- und Stahlzargen), z.B. DANA FRIESTÜR CHARISMA GEFÄLTZT oder Gleichwertiges.	
<b>37D316A +</b>	<b>i-T.Charisma-Glastür gefälzt Kka ML nl</b> Modell: <input type="text"/> Glasart: <input type="text"/> Angebotenes Erzeugnis: (.....)	DAN <b>Stk</b>
<b>37D316B +</b>	<b>i-T.Charisma-Glastür gefälzt Kka BR nl</b> Oberfläche: <input type="text"/> Modell: <input type="text"/> Angebotenes Erzeugnis: (.....)	DAN <b>Stk</b>
<b>37D316C +</b>	<b>i-T.Charisma-Glastür gefälzt Kka BU nl</b> Oberfläche: <input type="text"/> Modell: <input type="text"/> Angebotenes Erzeugnis: (.....)	DAN <b>Stk</b>
<b>37D316D +</b>	<b>i-T.Charisma-Glastür gefälzt gefälzt Kka ER nl</b> Oberfläche: <input type="text"/> Modell: <input type="text"/> Angebotenes Erzeugnis: (.....)	DAN <b>Stk</b>

**Leistungsbeschreibung Hochbau**

Leistungsbeschreibung

gedruckt am 04.11.2024

LGPosNr.	Positionsstichwort	EH
37D316E +	<b>i-T.Charisma-Glastür gefälzt gefälzt Kka WM RAL</b> Oberfläche: <input type="text"/> Modell: <input type="text"/> Angebotenes Erzeugnis: (.....)	DAN <b>Stk</b>
37D316F +	<b>i-T.Charisma-Glastür gefälzt gefälzt Kka EI nl.</b> Oberfläche: <input type="text"/> Modell: <input type="text"/> Angebotenes Erzeugnis: (.....)	DAN <b>Stk</b>
37D316H +	<b>i-T.Charisma-Glastür gefälzt Kka NU nl</b> Oberfläche: <input type="text"/> Modell: <input type="text"/> Angebotenes Erzeugnis: (.....)	DAN <b>Stk</b>
37D316I +	<b>i-T.Charisma-Glastür gefälzt Kka NCS</b> Oberfläche: <input type="text"/> Modell: <input type="text"/> Angebotenes Erzeugnis: (.....)	DAN <b>Stk</b>
37D317 +	<b>Friestürblatt CHARISMA F, D, E, FQ, DQ, EQ,1-flügelig stumpf.</b> Friestürblätter für Innentüren (i-T.) stumpf, als Vollbautüren, Frieze beidseitig , Dicke 42 mm mit Glas-Füllung längs- oder querfurniert, Kanten stumpf, beidseitig gesoftet, und Folien oder Furnierkante ( modellabhängig ), mit Schloss- und Bandbohrung lt. ÖNORM, Schloss und zwei verdeckte Bänder montiert .(geeignet für Holz- und Stahlzargen) z.B. DANA FRIESTÜR CHARISMA STUMPF oder Gleichwertiges.	
37D317A +	<b>i-T.Charisma-Glastür stumpf ML nl</b> Oberfläche: <input type="text"/> Modell: <input type="text"/> Angebotenes Erzeugnis: (.....)	DAN <b>Stk</b>
37D317B +	<b>i-T.Charisma-Glastür stumpf BR nl</b> Oberfläche: <input type="text"/> Modell: <input type="text"/> Angebotenes Erzeugnis: (.....)	DAN <b>Stk</b>
37D317C +	<b>i-T.Charisma-Glastür stumpf BU nl</b> Oberfläche: <input type="text"/> Modell: <input type="text"/> Angebotenes Erzeugnis: (.....)	DAN <b>Stk</b>
37D317D +	<b>i-T.Charisma-Glastür stumpf ER nl</b> Oberfläche: <input type="text"/> Modell: <input type="text"/> Angebotenes Erzeugnis: (.....)	DAN <b>Stk</b>
37D317E +	<b>i-T.Charisma-Glastür stumpf WM-RAL</b> Oberfläche: <input type="text"/> Modell: <input type="text"/> Angebotenes Erzeugnis: (.....)	DAN <b>Stk</b>
37D317F +	<b>i-T.Charisma-Glastür stumpf EI nl.</b> Oberfläche: <input type="text"/> Modell: <input type="text"/> Angebotenes Erzeugnis: (.....)	DAN <b>Stk</b>
37D317H +	<b>i-T.Charisma-Glastür stumpf NU nl</b> Oberfläche: <input type="text"/> Modell: <input type="text"/> Angebotenes Erzeugnis: (.....)	DAN <b>Stk</b>

**Leistungsbeschreibung Hochbau**

Leistungsbeschreibung

gedruckt am 04.11.2024

LGPosNr.	Positionsstichwort	EH
----------	--------------------	----

**37D317I + i-T.Charisma-Glastür stumpf NCS** DAN **Stk**

Oberfläche: Modell: 

Angebotenes Erzeugnis: (.....)

**37D320 + Innentürblatt Audienz RS gefälzt 32 dB Kka2.**

Türblatt Audienz mit beidseitiger klassischer Motivkerbung für Innentüren, gefälzt, ca. 43 mm dick, Innenlage aus Röhrenspanplatten (RS), Schalldämmung Rw 32 dB (verkittet), Klimakategorie a (Kka2), Deckplatten aus Spezialhartfaserplatten, Einleimer 4-stg. Fichte mit Kunststoffkante beschichtet und beidseitig gesofteten Kanten, 3-seitig 14/24 mm gefälzt mit montiertem Schloss und 2 Stück Twin-Bänder Edelstahloptik, Bandoberteile (ohne Feinbeschlag),

z.B. DANA TÜRBLATT Audienz RS oder Gleichwertiges.

**37D320A + i-T. Audienz 01-26 Motiv gefälzt WM-RAL** DAN **Stk**

Modell: 

Angebotenes Erzeugnis: (.....)

**37D320B + i-T. Audienz 01-26 Motiv gefälzt WM-CR** DAN **Stk**

Modell: 

Angebotenes Erzeugnis: (.....)

**37D321 + Innentürblatt Audienz RS stumpf 32 dB Kka2.**

Türblatt Audienz mit beidseitiger klassischer Motivkerbung für Innentüren, gefälzt, ca. 43 mm dick, Innenlage aus Röhrenspanplatten (RS), Schalldämmung Rw 30 dB (verkittet), Klimakategorie a (Kka2), Deckplatten aus Spezialhartfaserplatten, Einleimer 4-stg. Fichte mit Kunststoffkante beschichtet und beidseitig gesofteten Kanten, 3-seitig 14/24 mm gefälzt mit montiertem Schloss und 2 Simons-Tectus Bänder, (ohne Feinbeschlag),

z.B. DANA TÜRBLATT Audienz RS oder Gleichwertiges.

**37D321A + i-T. Audienz 01-26 Motiv stumpf WM-RAL** DAN **Stk**

Modell: 

Angebotenes Erzeugnis: (.....)

**37D321B + i-T. Audienz 01-26 Motiv stumpf WM-CR** DAN **Stk**

Modell: 

Angebotenes Erzeugnis: (.....)

**37D322 + Innentürblatt Motiv RS gefälzt 32 dB Kka2.**

Türblatt Motiv mit beidseitiger Motivkerbung für Innentüren, gefälzt, ca. 42 mm dick, Innenlage aus Röhrenspanplatten (RS), Schalldämmung Rw 32 dB (verkittet), Klimakategorie a (Kka2), Deckplatten aus Spezialhartfaserplatten, Einleimer 4-stg. Fichte mit Kunststoffkante beschichtet und beidseitig gesofteten Kanten, 3-seitig 14/24 mm gefälzt mit montiertem Schloss und 2 Stück Twin-Bänder Edelstahloptik Bandoberteile (ohne Feinbeschlag),

z.B. DANA TÜRBLATT Motiv RS oder Gleichwertiges.

**37D322A + i-T. Motiv 301-340 gefälzt WM-RAL** DAN **Stk**

Modell: 

Angebotenes Erzeugnis: (.....)

**37D322B + i-T. Motiv 301-340 gefälzt WM-CR** DAN **Stk**

Modell: 

Angebotenes Erzeugnis: (.....)

**37D322C + i-T. Motiv 301-340 gefälzt NCS** DAN **Stk**

Modell: 

Angebotenes Erzeugnis: (.....)

**37D323 + Innentürblatt Motiv RS stumpf 32 dB Kka2.**

Türblatt Motiv mit beidseitiger Motivkerbung für Innentüren, gefälzt, ca. 42 mm dick, Innenlage aus Röhrenspanplatten (RS), Schalldämmung Rw 32 dB (verkittet), Klimakategorie a (Kka2), Deckplatten aus Spezialhartfaserplatten, Einleimer 4-stg. Fichte mit Kunststoffkante beschichtet und beidseitig gesofteten Kanten, 3-seitig 14/24 mm gefälzt mit montiertem Schloss und 2 Simons-Tectus Bänder, (ohne Feinbeschlag),

z.B. DANA TÜRBLATT Motiv RS oder Gleichwertiges.

**Leistungsbeschreibung Hochbau**

Leistungsbeschreibung

gedruckt am 04.11.2024

LGPosNr.	Positionsstichwort	EH
<b>37D323A +</b>	<b>i-T. Motiv 301-340 stumpf WM-RAL</b> Modell: <input type="text"/> Angebotenes Erzeugnis: (.....)	DAN <b>Stk</b>
<b>37D323B +</b>	<b>i-T. Motiv 301-340 stumpf WM-CR</b> Modell: <input type="text"/> Angebotenes Erzeugnis: (.....)	DAN <b>Stk</b>
<b>37D323C +</b>	<b>i-T. Motiv 301-340 stumpf NCS</b> Modell: <input type="text"/> Angebotenes Erzeugnis: (.....)	DAN <b>Stk</b>
<b>37D325</b>	<b>+ Innentürblatt Palazzo RS gefälzt 32 dB Kka2.</b> Türblatt Motiv mit beidseitiger Motivkerbung für Innentüren, gefälzt, ca. 42 mm dick, Innenlage aus Röhrenspanplatten (RS), Schalldämmung Rw 32 dB (verkittet), Klimakategorie a (Kka2), Deckplatten aus Spezialhartfaserplatten, Einleimer 4-stg. Fichte mit Kunststoffkante beschichtet und beidseitig gesofteten Kanten, 3-seitig 14/24 mm gefälzt mit montiertem Schloss und 2 Stück Twin-Bänder Edelstahloptik Bandoberteile (ohne Feinbeschlag), z.B. DANA TÜRBLATT Palazzo RS oder Gleichwertiges.	
<b>37D325A +</b>	<b>i-T.Palazzo1-3 gefälzt WM-RAL</b> Modell: <input type="text"/> Angebotenes Erzeugnis: (.....)	DAN <b>Stk</b>
<b>37D325B +</b>	<b>i-T.Palazzo1-3 gefälzt WM-CR</b> Modell: <input type="text"/> Angebotenes Erzeugnis: (.....)	DAN <b>Stk</b>
<b>37D326</b>	<b>+ Innentürblatt Palazzo RS stumpf 32 dB Kka2.</b> Türblatt Motiv mit beidseitiger Motivkerbung für Innentüren, gefälzt, ca. 42 mm dick, Innenlage aus Röhrenspanplatten (RS), Schalldämmung Rw 32 dB (verkittet), Klimakategorie a (Kka2), Deckplatten aus Spezialhartfaserplatten, Einleimer 4-stg. Fichte mit Kunststoffkante beschichtet und beidseitig gesofteten Kanten, 3-seitig 14/24 mm gefälzt mit montiertem Schloss und 2 Simons-Tectus Bänder, (ohne Feinbeschlag), z.B. DANA TÜRBLATT Palazzo RS oder Gleichwertiges.	
<b>37D326A +</b>	<b>i-T.Palazzo1-3 stumpf WM-RAL</b> Modell: <input type="text"/> Angebotenes Erzeugnis: (.....)	DAN <b>Stk</b>
<b>37D326B +</b>	<b>i-T.Palazzo1-3 stumpf WM-CR</b> Modell: <input type="text"/> Angebotenes Erzeugnis: (.....)	DAN <b>Stk</b>
<b>37D340</b>	<b>+ Innen-Türblatt Vollholz DRAU mit Füllungen gefälzt Fichte astig massiv.</b> Innentürblatt (iT) aus Vollholz (VH), mit abgeplatteten Füllungen, gefälzt, Aufbau 3-lagig verleimtes Massivholz mit 5 mm dicker Deckplatte, Einleimer am Überschlag gekehlt und Kanten gesoftet, 3-seitig 14/24 mm gefälzt, mit montiertem Schloss und 2 Stück Twin-Bänder Edelstahloptik Bandoberteile. Türblattstärke ca. 42 mm, Klimakategorie a (Kka), ohne Schallschutz. Mögliche Ausführungen (Modelle), Vollbau oder mit Glasausschnitten, ohne Glas, z.B. DANA TÜRBLATTVOLLHOLZ DRAU oder Gleichwertiges.	
<b>37D340D +</b>	<b>iT Drau VH m.Füllung gefälzt Fi-M nl</b> Modell: <input type="text"/> Angebotenes Erzeugnis: (.....)	DAN <b>Stk</b>
<b>37D340E +</b>	<b>iT Drau VH m.Füllung gefälzt Fi-MG nl</b> Modell: <input type="text"/> Angebotenes Erzeugnis: (.....)	DAN <b>Stk</b>
<b>37D340I +</b>	<b>iT Drau VH m.Füllung gefälzt F-AMGn I</b>	DAN <b>Stk</b>

**Leistungsbeschreibung Hochbau**

Leistungsbeschreibung

gedruckt am 04.11.2024

LGPosNr.	Positionsstichwort	EH
	Modell: <input type="text"/> Angebotenes Erzeugnis: (.....) Kommentar: Mögliche Ausführungen: Als Vollbautürblatt mit Füllungen oben und unten. Mit Glasausschnitt 1G nur oben. Mit Glasausschnitt 2G oben und unten. Mit Glasausschnitt 4G oben, mit Sprossengitter. Nicht in allen Holzarten erhältlich!	
37D341	+ Innen-Türblatt Vollholz LECH mit Füllungen gefälzt. Innentürblatt (iT) aus Vollholz (VH), mit abgeplatteten Füllungen, gefälzt, Aufbau 3-lagig verleimtes Massivholz mit 5 mm dicker Deckplatte, Einleimer an Überschlag gekehrt und Kanten gesoftet, 3-seitig 14/24 mm gefälzt, mit montiertem Schloss und 2 Stück Twin-Bänder Edelstahloptik Bandoberteile. Türblattdicke ca. 42 mm, Klimakategorie a (Kka), ohne Schallschutz. Mögliche Ausführungen (Modelle), Vollbau oder mit Glasausschnitten, ohne Glas, z.B. DANA TÜRBLATTVOLLHOLZ LECH oder Gleichwertiges.	
37D341D	+ iT Lech VH m.Füllung gefälzt Fi-M nl Modell: <input type="text"/> Angebotenes Erzeugnis: (.....)	DAN Stk
37D341E	+ iT Lech VH m.Füllung gefälzt Fi-MG nl Modell: <input type="text"/> Angebotenes Erzeugnis: (.....)	DAN Stk
37D341I	+ iT Lech VH m.Füllung gefälzt F-AMGn I Modell: <input type="text"/> Angebotenes Erzeugnis: (.....) Kommentar: Mögliche Ausführungen (Modell): Als Vollbautürblatt mit zwei Füllungen oben und unten. Mit Glasausschnitt 2G nur oben. Mit Glasausschnitt 2Ga oben und unten. Mit Glasausschnitt 4G nur oben, mit Sprossengitter. Nicht in allen Holzarten erhältlich!	DAN Stk
37D342	+ Innen-Türblatt Vollholz MÜRZ mit Füllungen gefälzt. Innentürblatt (iT) aus Vollholz (VH), mit abgeplatteten Füllungen, gefälzt, Aufbau 3-lagig verleimtes Massivholz mit 5 mm dicker Deckplatte, Einleimer an Überschlag gekehrt und Kanten gesoftet, 3-seitig 14/24 mm gefälzt, mit montiertem Schloss und 2 Stück Twin-Bänder Edelstahloptik Bandoberteile. Türblattdicke ca. 42 mm, Klimakategorie a (Kka), ohne Schallschutz. Mögliche Ausführungen (Modelle), Vollbau oder mit Glasausschnitten, ohne Glas, z.B. DANA TÜRBLATTVOLLHOLZ MÜRZ oder Gleichwertiges.	
37D342D	+ iT Mürz VH m.Füllung gefälzt Fi-M nl Modell: <input type="text"/> Angebotenes Erzeugnis: (.....)	DAN Stk
37D342E	+ iT Mürz VH m.Füllung gefälzt Fi-MG nl Modell: <input type="text"/> Angebotenes Erzeugnis: (.....)	DAN Stk
37D342I	+ iT Mürz VH m.Füllung gefälzt F-AMGn I Modell: <input type="text"/> Angebotenes Erzeugnis: (.....) Kommentar: Mögliche Ausführungen: Als Vollbautürblatt mit zwei Füllungen oben und eine Füllung quer unten. Mit Glasausschnitt 2G nur oben. Mit Glasausschnitt 6G nur oben mit Sprossengitter auf 6 Felder geteilt. Nicht alle Holzarten erhältlich.	DAN Stk
37D343	+ Innen-Stiltürblatt AUSSEE mit Füllungen. Stiltürblatt für Innentüren (i-Stiltürbl.), mit flachen Füllungen und Rahmenleisten, RAL 9016 lackiert, Massivholzeinleimer mit Kunststoffkante beschichtet und beidseitig gesofterten Kanten, 3-seitig 14/24 mm gefälzt, mit montiertem Schloss und 2 Stück Twin-Bänder Edelstahloptik Bandoberteile, z.B. DANA STILTÜRBLATT AUSSEE oder Gleichwertiges.	
37D343E	+ i-Stiltürbl.Aussee m.Füllung RAL W	DAN Stk

**Leistungsbeschreibung Hochbau**

Leistungsbeschreibung

gedruckt am 04.11.2024

LGPosNr.	Positionsstichwort	EH
	Vollbautürblatt (VB) mit 4 Feldern. Angebotenes Erzeugnis: (.....)	
<b>37D343K +</b>	<b>i-Stiltbl.Aussee m.Füllung GLA 2G WM-RAL</b> Mit Glasausschnitt (GLA), im oberen Teil, 2G, ohne Glas. Angebotenes Erzeugnis: (.....)	DAN <b>Stk</b>
<b>37D343Q +</b>	<b>i-Stiltbl.Aussee m.Füllung GLA 4G WM-RAL</b> Mit Glasausschnitt (GLA), im oberen und unteren Teil, 4G, ohne Glas. Angebotenes Erzeugnis: (.....)	DAN <b>Stk</b>
<b>37D350 +</b>	<b>Innen-Stiltürblatt BOSRUCK Rahmen aufgesetzt, gefälzt.</b> Innen-Stiltürblatt (i-Stiltbl.), mit aufgesetzten Rahmenleisten PL 209, Deckplatten aus Spezialhartfaserplatten, Innenlage aus Röhrenspan (RS), Massivholzeinleimer mit Furnierkante beschichtet und beidseitig gesofteten Kanten, 3-seitig 14/24 mm gefälzt, mit montiertem Schloss und 2 Stück Twin-Bänder Edelstahloptik Bandoberteile, Türblattstärke ca. 42 mm, Klimakategorie a (Kka1), mögliche Glasausschnitte nur in oberer Füllung (Glasleiste PL 235), mit Quick-Klick System montiert, z.B. DANA STILTÜRBLATT BOSRUCK oder Gleichwertiges.	
<b>37D350A +</b>	<b>i-Stiltbl.Bosruck PL209 28dB gefälzt BU nl</b> Schalldämmung RW 28 dB (verkittet), Vollbautürblatt (VB). Angebotenes Erzeugnis: (.....)	DAN <b>Stk</b>
<b>37D350C +</b>	<b>i-Stiltbl.Bosruck PL209 28dB gefälzt Ei nl</b> Schalldämmung RW 28 dB (verkittet), Vollbautürblatt (VB). Angebotenes Erzeugnis: (.....)	DAN <b>Stk</b>
<b>37D350I +</b>	<b>i-Stiltbl.Bosruck PL209 gefälzt GLA BU nl</b> Mit Glasausschnitt (GLA), verleistet, ohne Glas. Angebotenes Erzeugnis: (.....)	DAN <b>Stk</b>
<b>37D350J +</b>	<b>i-Stiltbl.Bosruck PL209 gefälzt GLA Ei nl</b> Mit Glasausschnitt (GLA), verleistet, ohne Glas. Angebotenes Erzeugnis: (.....)	DAN <b>Stk</b>
<b>37D351 +</b>	<b>Innen-Stiltürblatt HOCHTOR Rahmen aufgesetzt, gefälzt.</b> Innen-Stiltürblatt (i-Stiltbl.), mit aufgesetzten Rahmenleisten PL 209, friesfurniert, gefälzt, Deckplatten aus Spezialhartfaserplatten, Innenlage aus Röhrenspanplatten (RS), Massivholzeinleimer mit Furnierkante beschichtet und beidseitig gesofteten Kanten, 3-seitig 14/24 mm gefälzt, mit montiertem Schloss und 2 Stück Twin-Bänder Edelstahloptik Bandoberteile, Türblattstärke ca. 42 mm, Klimakategorie a (Kka), mögliche Glasausschnitte nur in oberer Füllung (Glasleiste PL 235), mit Quick-Klick System montiert, z.B. DANA STILTÜRBLATT HOCHTOR oder Gleichwertiges.	
<b>37D351A +</b>	<b>i-Stiltbl.Hochtor PL209 32dB gefälzt BU nl</b> Schalldämmung RW 32 dB (verkittet), Vollbautürblatt (VB). Angebotenes Erzeugnis: (.....)	DAN <b>Stk</b>
<b>37D351C +</b>	<b>i-Stiltbl.Hochtor PL209 32dB gefälzt Ei nl</b> Schalldämmung RW 32 dB (verkittet), Vollbautürblatt (VB). Angebotenes Erzeugnis: (.....)	DAN <b>Stk</b>
<b>37D351G +</b>	<b>i-Stiltbl.Hochtor PL209 32dB gefälzt WM-RAL</b> Schalldämmung RW 32 dB (verkittet), Vollbautürblatt (VB). Angebotenes Erzeugnis: (.....)	DAN <b>Stk</b>
<b>37D351I +</b>	<b>i-Stiltbl.Hochtor PL235 gefälzt GLA BU nl</b> Mit Glasausschnitt (GLA), verleistet, ohne Glas. Angebotenes Erzeugnis: (.....)	DAN <b>Stk</b>
<b>37D351J +</b>	<b>i-Stiltbl.Hochtor PL235 gefälzt GLA Ei nl</b> Mit Glasausschnitt (GLA), verleistet, ohne Glas. Angebotenes Erzeugnis: (.....)	DAN <b>Stk</b>

**Leistungsbeschreibung Hochbau**

Leistungsbeschreibung

gedruckt am 04.11.2024

LGPosNr.	Positionsstichwort		EH
<b>37D351N +</b>	<b>i-Stiltbl.Hochtor PL235 gefälzt GLA WM-RAL</b>	DAN	<b>Stk</b>
	Mit Glasausschnitt (GLA), verleistet, ohne Glas. Angebotenes Erzeugnis: (.....)		
<b>37D355 +</b>	<b>Innen-Stiltürblatt TAUERN Rahmen aufgesetzt, gefälzt.</b>		
	Innen-Stiltürblatt (i-Stiltbl.), mit aufgesetzten Rahmenleisten PL 209, friesfurniert, gefälzt, Deckplatten aus Spezialhartfaserplatten, Innenlage aus Röhrenspanplatten (RS), Massivholzeinleimer mit Furnierkante beschichtet und beidseitig gesofeteten Kanten, 3-seitig 14/24 mm gefälzt, mit montiertem Schloss und 2 Stück Twin-Bänder Edelstahloptik Bandoberteile, Türblattstärke ca. 42 mm, Klimakategorie a (Kka2), mögliche Glasausschnitte nur in oberer Füllung (Glasleiste PL 235), mit Quick-Klick System montiert, z.B. DANA STILTÜRBLATT TAUERN oder Gleichwertiges.		
<b>37D355A +</b>	<b>i-Stiltbl.Tauern PL209 32dB gefälzt BU nl</b>	DAN	<b>Stk</b>
	Schalldämmung RW 32 dB (verkittet), Vollbautürblatt (VB). Angebotenes Erzeugnis: (.....)		
<b>37D355C +</b>	<b>i-Stiltbl.Tauern PL209 32dB gefälzt Ei nl</b>	DAN	<b>Stk</b>
	Schalldämmung RW 32 dB (verkittet), Vollbautürblatt (VB). Angebotenes Erzeugnis: (.....)		
<b>37D355G +</b>	<b>i-Stiltbl.Tauern PL209 32dB gefälzt WM-RAL</b>	DAN	<b>Stk</b>
	Schalldämmung RW 32 dB (verkittet), Vollbautürblatt (VB). Angebotenes Erzeugnis: (.....)		
<b>37D355I +</b>	<b>i-Stiltbl.Tauern PL235 gefälzt GLA BU nl</b>	DAN	<b>Stk</b>
	Mit Glasausschnitt (GLA), verleistet, ohne Glas. Angebotenes Erzeugnis: (.....)		
<b>37D355J +</b>	<b>i-Stiltbl.Tauern PL235 gefälzt GLA Ei nl</b>	DAN	<b>Stk</b>
	Mit Glasausschnitt (GLA), verleistet, ohne Glas. Angebotenes Erzeugnis: (.....)		
<b>37D355N +</b>	<b>i-Stiltbl.Tauern PL235 gefälzt GLA WM-RAL</b>	DAN	<b>Stk</b>
	Mit Glasausschnitt (GLA), verleistet, ohne Glas. Angebotenes Erzeugnis: (.....)		
<b>37D380 +</b>	<b>Aufzahlung (Az) auf die Positionen Stil- Design- und Motivtürblätter (Stiltürbl.) aller Art 39 bis 44 mm dick, in Standardgrößen mit Standardkantenausführung..</b>		
<b>37D380B +</b>	<b>Az Stiltürbl.42mm Hartholzeinleimer 3-seitig</b>	DAN	<b>Stk</b>
	Betrifft Position: <input type="text"/> Für einen Hartholzeinleimer (E3), 3-seitig, Holzart des Einleimers: <input type="text"/>		
<b>37D380C +</b>	<b>Az Stiltürbl.42mm Anleimer 3-seitig</b>	DAN	<b>Stk</b>
	Betrifft Position: <input type="text"/> Für einen 3-seitigen Anleimer (A3). Holzart des Anleimers: <input type="text"/>		
<b>37D380D +</b>	<b>Az Stiltürbl.42mm Starkkante</b>	DAN	<b>Stk</b>
	Betrifft Position: <input type="text"/> Für eine Starkkante auf Überschlag längsseitig, nach Wahl des Auftraggebers: <input type="text"/>		
<b>37D381 +</b>	<b>Aufzahlung (Az) auf die Positionen Stil- Design- und Motivtürblätter (Stiltbl.), ohne Unterschied der Oberflächenausführung, für eine Verglasung des Glasausschnittes.</b>		
<b>37D381A +</b>	<b>Az Stiltbl.Glasausschn. verglast</b>	DAN	<b>Stk</b>
	verleistet mit schraubenlosen Glasleisten. Betrifft Position: <input type="text"/> Glaslichte Modell passend zur Position: <input type="text"/> Glasart: <input type="text"/>		
<b>37D381H +</b>	<b>Az Stiltbl.Glasausschn.It.Modell verglast</b>	DAN	<b>Stk</b>

**Leistungsbeschreibung Hochbau**

Leistungsbeschreibung

gedruckt am 04.11.2024

LGPosNr.	Positionsstichwort	EH
	verleistet. Betrifft Position: <input type="text"/> Glaslichte: <input type="text"/> Glasart: <input type="text"/> Betrifft Position: <input type="text"/>	
37D382	+ Aufzahlung (Az) auf die Positionen Stil- Design- und Motivtürblätter (Stiltbl.) ohne Unterschied der Art, für die Erstellung von Lüftungsschlitzen mit Gitter.	
37D382A	+ <b>Az Stiltürbl.Lüftungsschlitz+Gitter 65/456</b> Betrifft Position: <input type="text"/> 65/456 mm, Modell: <input type="text"/>	DAN Stk
37D383	+ Aufzahlung (Az) auf die Positionen Stil- Design und Motivtürblätter ohne Unterschied der Art und Größe.	
37D383A	+ <b>Az Stil-Des.-Motiv-tbl.für Sonderbänder</b> Betrifft Position: <input type="text"/> Für Objekt-Sonderbänder. Modell: <input type="text"/>	DAN Stk
37D383B	+ <b>Az Stil-Des.-Motiv-tbl.für Sonderschloss</b> Betrifft Position: <input type="text"/> Für ein Sonderschloss. Modell: <input type="text"/>	DAN Stk
37D384	+ Aufzahlung (Az) auf die Positionen Stil- Design- und Motivtürblätter, ohne Unterschied der Größe und Art.	
37D384A	+ <b>Az Stiltbl.f.eine zweiflügelige Ausführung</b> Betrifft Position: <input type="text"/> Für die Ausbildung eines Stehflügels mit Gegenfalz und zwei montierten Kantriegeln bei zweiflügeligen Türen.	DAN Stk
37D385	+ Aufzahlung (Az) auf die Positionen Stil- Design- und Motivtürblätter (Stiltbl.) mit Standardgrößen, für abweichende Türblattgrößen (Zwischen-, Über- und Mindestwerte) (Sondergrößen).	
37D385A	+ <b>Az Stiltbl.für Sonderformat</b> Gewünschte Größe (B-H): <input type="text"/> Betrifft Position: <input type="text"/>	DAN Stk
37D386	+ Aufzahlung (Az) auf die Positionen Stil- Design- und Motivtürblätter (Stiltbl.) aller Art und Standardgrößen, für die Ausbildung als Schiebetür. Unterkante für Führungsteil genutzt, Kanten vierseitig ungefälzt, stumpf, mit beidseitig montiertem Muschelgriff M-463 und Griffmulde stirnseitig (in Messing poliert, verchromt oder chrom matt).	
37D386A	+ <b>Az Stiltbl.Schiebetürblatt</b> Ohne Schloss, DANA SCHIEBETÜR mit M-927 Betrifft Position: <input type="text"/>	DAN Stk
37D386B	+ <b>Az Stiltürbl.Schiebetürblatt+Schloss</b> Mit BB-Bogenriegelschloss oder Springschloss, DANA SCHIEBETÜR VERSPERRBAR Betrifft Position: <input type="text"/>	DAN Stk
37D387	+ Aufzahlung (Az) auf die Positionen Stil- Design- und Motivtürblätter (Stiltürbl.) aller Art und Standardgrößen, für die Ausbildung als Pendeltür, Kanten vierseitig ungefälzt, Kante stumpf gerundet. Mit bandseitig zwei montierten Pendeltürbänder je Flügel, z.B. SWING	
37D387A	+ <b>Az Stiltürbl.RS Pendeltür 1-flügelig</b> Einflügelige Pendeltür, DANA PENDELTÜR 1-flg.	DAN Stk
37D387B	+ <b>Az Stiltürbl.RS Pendeltür 2-flügelig</b> Zweiflügelige Pendeltür, DANA PENDELTÜR 2-flg.	DAN Stk



**Leistungsbeschreibung Hochbau**

Leistungsbeschreibung

gedruckt am 04.11.2024

LGPosNr.	Positionsstichwort	EH
----------	--------------------	----

37D388 + Oberblenden zu Stil- Design- und Motivtürblättern (Stiltbl.), 3-seitig gefälzt oder stumpf zur Tür mit Gegenfalz und Dichtung (ohne Beschläge),

37D388A + **Oberblende Stiltbl.EUROBA RS**

DAN **Stk**

DANA OBERBLENDE-EUROBA RS.

Oberflächenausführung:

Format:

### 37D4 + Ganzglastüren (DANA)

Version: 2023-08

Im Folgenden ist das Liefern und Versetzen bzw. der Einbau von Ganzglastüren beschrieben.

#### Verarbeitungsrichtlinien:

Die Verarbeitungsrichtlinien des Erzeugers werden eingehalten.

#### Einheitspreis:

In den Einheitspreis der Türblätter ist das Liefern und Montieren in die bereits versetzten Türstöcke oder Zargen sowie das Gangbarmachen einkalkuliert.

#### Standardmaße:

Wenn nicht anders angegeben beziehen sich die Einheitspreise der Ganzglastürblätter auf folgende Standardmaße:

Türblattbreite: 621, 671, 721, 771, 821, 871, 921, 971 mm,

Türblatthöhe: 2013 mm (nicht kürzbar)

#### PEFC - Kennzeichnung:

**DANA Produkte sind gemäß dem Leitsatz "naTÜrlich Wohnen mit reinem Gewissen" aus Rohstoffen aus nachhaltiger Forstwirtschaft gefertigt und entsprechen dem internationalen Zertifizierungssystem PEFC.**

- **Zertifizierungscode: NC-PEFC/COC-000018**

**Die Produkte sind von der Holzforschung Austria auf VOC und Formaldehyd Emission geprüft und freigegeben.**

- **Prüfungsbescheinigung: 845/2012-HC**

**Informationen** (auch über derzeit nicht zertifizierte Produkte bzw. Holzarten) **unter: [www.dana.at](http://www.dana.at)**

#### Beschläge:

In den Einheitspreis der Türblätter sind folgende Beschläge einkalkuliert: Ganzglastüren Standard, Schlosskasten und 2 Stück 3-teilige Glastürbänder (z.B. Modell PUR-Line).

#### Zweiflügelige Türen, Durchgangsbreite:

Die Durchgangsbreite bei zweiflügeligen Türen wird bei geschlossenem Stehflügel gemessen. Es werden jeweils die lichte Breite des Stockes und die Durchgangslichte angegeben.

#### Aufzahlungen:

Aufzahlungspositionen (Az) beschreiben Ergänzungen/Erweiterungen/Varianten zu vorangegangenen Positionen (Leistungen) und werden nur aus dem System oder der Auswahl von Produkten des Herstellers der Grundposition angeboten bzw. ausgeführt.

#### Kommentar:

Produktspezifische Ausschreibungstexte (Produktbeschreibungen) sind für Ausschreibungen gemäß Bundesvergabegesetz (BVerG) nicht geeignet.

Sie dienen als Vorlage für frei formulierte Positionen und müssen inhaltlich so abgeändert werden, dass den Anforderungen des BVerG entsprochen wird (z.B. Kriterien der Gleichwertigkeit ergänzen).

#### Angebot-Bestellliste:

Erst mit der Bestellliste (nach Auftragserteilung) können preisgleiche Erzeugnisse differenziert (Links-Rechtsausführung, Breite, ungefälzte Türblätter udgl.) bestellt werden.

#### Türblätter für Zweiflügelige (2fl.) Türen:

Wenn keine eigenen Positionen vorhanden sind, werden Türblätter für zweiflügelige (2fl.) Türen wie zwei einzelne Türblätter bestellt, zusätzlich der entsprechenden Aufzahlungspositionen für die Stehflügelausführung.

Leistungsbeschreibung Hochbau

Leistungsbeschreibung

gedruckt am 04.11.2024

LGPosNr. Positionsstichwort

EH



DANA: PEFC043112641gruen1mediumrb\_1

37D400 + Folgende Angaben oder Anforderungen an die Art und Weise der Leistungserbringung gelten als vereinbart und sind in die Einheitspreise der zutreffenden Positionen einkalkuliert.

37D400Q + Kriterien der Gleichwertigkeit ULG 37D4

ZZZ

Für die in den Positionen dieser Unterleistungsgruppe stehenden beispielhaften Materialien/Erzeugnisse wird vereinbart:

Angeboten ist das beispielhafte oder ein Material/Erzeugnis gleichwertiger Art.

Kriterien der Gleichwertigkeit:


Werte/Bandbreite der Gleichwertigkeit:


Kommentar:

Zur Bestimmung von Gleichwertigkeiten können mehrere Kriterien herangezogen werden (z.B. U-Wert, Schalldämmmaß, Verbrauch, Leistung). Dabei ist dann der Wert oder Bereich anzuführen, in dem das gleichwertige Produkt zulässig ist. (z.B. U-Wert von 0,7 W/m<sup>2</sup>K bis 0,85 W/m<sup>2</sup>K)

37D401 + Ganzglas-Türblatt ESG-Glas 1-flügelig, GT-Neutral.

Ganzglas-Türblätter (GT) für einflügelige Türen (1fl.) aus ESG-Glas, ohne Motiv, alle Kanten poliert, mit allen Lochbohrungen und montiertem Schlosskasten und zwei dreiteilige Glastürbänder, z.B. DANA GANZGLASTÜRBLÄTTER GT Neutral mit Beschlägen z.B. Modell PUR-Line oder Gleichwertiges.

37D401A + GT 1fl.ESG Float GT-Neutr.8mm

DAN Stk

Nur für einflügelige Türen (1fl.), 8 mm dick.  
Angebotenes Erzeugnis: (.....)

37D401C + GT 1fl.ESG Satinato GT-Neutr.8mm

DAN Stk

Nur für einflügelige Türen (1fl.), 8 mm dick.  
Angebotenes Erzeugnis: (.....)

37D402 + Ganzglas-Türblatt ESG-Glas 2-flügelig GT-Neutral.

Ganzglas-Türblätter (GT) für zweiflügelige Türen (2fl.), aus ESG-Glas, ohne Motiv, alle Kanten poliert, mit allen Lochbohrungen und montiertem Schlosskasten und je Türblatt zwei dreiteilige Glastürbänder, beim Stehflügel mit Gegenkasten und Feststeller, z.B. DANA GANZGLASTÜRBLÄTTER GT mit Beschlägen z.B. Modell PUR-Line oder Gleichwertiges.

37D402A + GT 2fl.10mm ESG Float GT Neutr.

DAN Stk

Für zweiflügelige Türen (2fl.), 10 mm dick.  
Angebotenes Erzeugnis: (.....)

37D402C + GT 2fl.10mm ESG Satinato GT Neutr.

DAN Stk

Für zweiflügelige Türen (2fl.), 10 mm dick.  
Angebotenes Erzeugnis: (.....)

# Leistungsbeschreibung Hochbau

Leistungsbeschreibung gedruckt am 04.11.2024

LGPosNr.	Positionsstichwort	EH
----------	--------------------	----

37D455	+	Ganzglasschiebetüren 1-flügelig. Ganzglasschiebetüren einflügelig (1fl.), mit ESG-Glas 8 mm, in Standardgrößen, für Innentüren, oben mit 2 Klemmschuhen unten U-Halterung für Bodenführung (geeignet für Schiebetürsysteme VW+IW+TOP), z.B. DANA GANZGLASSCHIEBETÜR einflügelig oder Gleichwertiges.		
37D455A	+	<b>i-Ganzglasschiebetürblätter 1fl.ESG 8mm</b> Feinbeschläge: <input type="text"/> Modell: <input type="text"/> Glasart: <input type="text"/> Angebotenes Erzeugnis: (.....)	DAN	Stk
37D456	+	GANZGLASSCHIEBETÜREN 2-flügelig. Ganzglasschiebetüren zweiflügelig (2fl.), mit ESG Glas 8 mm, Klimakategorie a (Kka), in Standardfarben, für Innentüren, alle Glaskanten poliert, in der Mitte mit Auflaufdichtung montiert, im Geh- und Stehflügel je ein Muschelgriff, nach Wahl des Auftraggebers, silberfäbrig in edelstahl montiert, oben mit 2 Klemmschuhen (je Flügel) unten U-Halterung für Bodenführung (geeignet für Schiebetürsysteme VW+IW+ TOP), z.B. DANA GANZGLASSCHIEBETÜREN zweiflügelig oder Gleichwertiges.		
37D456A	+	<b>i-Ganzglasschiebetürblätter 2fl.ESG 8mm</b> Feinbeschläge: <input type="text"/> Glasart: <input type="text"/> Angebotenes Erzeugnis: (.....)	DAN	Stk
37D463	+	Aufzahlung (Az) auf Ganzglastüren (GT), für eine Pendeltürausführung P-Motion GT		
37D463A	+	<b>Az GT-Türe für Pendeltürausführung</b> Betrifft Position: <input type="text"/> Oberfläche: <input type="text"/>	DAN	Stk
37D467	+	Aufzahlung (Az) auf Ganzglastürblätter, für Türblattgrößen (Sonderformat), abweichend von den Norm-Standardgrößen (Zwischen-, Über- und Mindestwert).		
37D467A	+	<b>Az Ganzglastüren für Sonderformat</b> Modell/Position: <input type="text"/> Erforderliche Größe (BxH): <input type="text"/>	DAN	Stk
37D5	+	<b>Funktionstüren 42mm (DANA Typ42)</b>  Version: 2023-08 Im Folgenden ist das Liefern und Versetzen bzw. der Einbau von Funktions- und Außentüren beschrieben. Verarbeitungsrichtlinien: Die Verarbeitungsrichtlinien des Erzeugers werden eingehalten. Einheitspreis: In den Einheitspreis der Türblätter ist das Liefern und Montieren in die bereits versetzten Türstöcke der Zargen sowie das Gangbarmachen einkalkuliert. Oberflächenausführung: Je nach Türblatt sind die Oberflächenausführungen im Positionsstichwort mit einer Kurzbezeichnung gemäß nachstehendem firmeneigenem Verzeichnis bestimmt.  WEISS MATT RAL 9016 pigmentlackiert = WM-RAL BUCHE gedämpft naturlackiert = BU n MAHAGONI naturlackiert = MA nl NCS farbig matt = NCS WEISS MATT cremeweiß = WM-CR Schichtstoff (max. 1,0 mm) beschichtet (Dekor FH, HS, P) = GR bs AHORN kanadisch Maple naturlackiert = ML nl BIRKE naturlackiert = BR nl EICHE naturlackiert EI nl ERLE naturlackiert= ER nl ESCHE naturlackiert = ES nl LANDEICHE naturlackiert LEI nl FICHTE astlos naturlackiert = FI nl NUSS amerikanisch naturlackiert = NU nl  KERNBUCHE = KB nl (nur bei Modell Monolog)  PEFC - Kennzeichnung:		

**Leistungsbeschreibung Hochbau**

Leistungsbeschreibung

gedruckt am 04.11.2024

LGPosNr.	Positionsstichwort	EH
----------	--------------------	----

DANA Produkte sind gemäß dem Leitsatz "naTÜrlich Wohnen mit reinem Gewissen" aus Rohstoffen aus nachhaltiger Forstwirtschaft gefertigt und entsprechen dem internationalen Zertifizierungssystem PEFC.

- Zertifizierungscode: NC-PEFC/COC-000018  
Die Produkte sind von der Holzforschung Austria auf VOC und Formaldehyd Emission geprüft und freigegeben.

- Prüfungsbescheinigung: 845/2012-HC  
Informationen (auch über derzeit nicht zertifizierte Produkte bzw. Holzarten) unter: [www.dana.at](http://www.dana.at)

**Beschläge:**

In den Einheitspreis der Türblätter sind folgende Beschläge einkalkuliert: Schon montiert ein Schloss und Bandoberteile. Sichtbeschläge und Oberkopf-Türschließer werden gesondert mit eigenen Positionen verrechnet. Zweiflügelige Türen, Durchgangsbreite:

Die Durchgangsbreite bei zweiflügeligen Türen wird bei geschlossenem Stehflügel gemessen. Es werden jeweils die lichte Breite des Stockes und die Durchgangslichte angegeben. Zusätzlich erforderliche Falzbreiten werden einkalkuliert.

**EI2 30-C:**

Feuerwiderstandsklasse EI2 30-C, Türblatt mit Zarge, Beschlägen und Selbstschließung im Element geprüft (im Positionsstichwort abgekürzt mit EI30).

**EI0/EI30:**

Kurzbezeichnung für Anforderungen an Bauteile ohne oder mit Feuerschutz der Feuerwiderstandsklasse EI2 30-C.

**Aufzahlungen:**

Aufzahlungspositionen (Az) beschreiben Ergänzungen/Erweiterungen/Varianten zu vorangegangenen Positionen (Leistungen) und werden nur aus dem System oder der Auswahl von Produkten des Herstellers der Grundposition angeboten bzw. ausgeführt.

Kommentar:

Produktspezifische Ausschreibungstexte (Produktbeschreibungen) sind für Ausschreibungen gemäß Bundesvergabegesetz (BVergG) nicht geeignet.

Sie dienen als Vorlage für frei formulierte Positionen und müssen inhaltlich so abgeändert werden, dass den Anforderungen des BVergG entsprochen wird (z.B. Kriterien der Gleichwertigkeit ergänzen).

Angebot-Bestellliste:

Erst mit der Bestellliste (nach Auftragserteilung) können preisgleiche Erzeugnisse differenziert (Links-Rechtsausführung, Breite, ungefälzte Türblätter udgl.) bestellt werden.

Türblätter für zweiflügelige (2fl.) Türen:

Wenn keine eigenen Positionen vorhanden sind, werden Türblätter für zweiflügelige Türen wie zwei einzelne Türblätter bestellt, zusätzlich der entsprechenden Aufzahlungsposition für die Stehflügelausführung.

Unterschiedlich furnierte Türblätter:

Unterschiedlich furnierte Türblätter sind mit einer frei textierten Aufzahlungsposition auszuscheiden.

Z.B.: Aufzahlung auf die Position 37D225A Deckfurnier aus Eiche naturlackiert auf der Überslagseite, für ein unterschiedliches Furnier auf der Falzseite aus Mahagoni (MA) naturlackiert (NL).



DANA: PEFC043112641gruen1mediumgrb\_1

37D500 + Folgende Angaben oder Anforderungen an die Art und Weise der Leistungserbringung gelten als vereinbart und sind in die Einheitspreise der zutreffenden Positionen einkalkuliert.

**37D500Q + Kriterien der Gleichwertigkeit ULG 37D5**

ZZZ

Für die in den Positionen dieser Unterleistungsgruppe stehenden beispielhaften Materialien/Erzeugnisse wird vereinbart:

Leistungsbeschreibung Hochbau

Leistungsbeschreibung gedruckt am 04.11.2024

LGPosNr.	Positionsstichwort	EH
----------	--------------------	----

Angeboten ist das beispielhafte oder ein Material/Erzeugnis gleichwertiger Art.

Kriterien der Gleichwertigkeit:


Werte/Bandbreite der Gleichwertigkeit:


Kommentar:

Zur Bestimmung von Gleichwertigkeiten können mehrere Kriterien herangezogen werden (z.B. U-Wert, Schalldämmmaß, Verbrauch, Leistung). Dabei ist dann der Wert oder Bereich anzuführen, in dem das gleichwertige Produkt zulässig ist. (z.B. U-Wert von 0,7 W/m2K bis 0,85 W/m2K)

37D501	+	Abschlusstürblatt Interna2 33dB Kkb2 gefälzt. Abschlusstürblatt (A-Tbl.) gefälzt, Spezialdeckplatte, Spezialinnenlage, Längskanten mit Massivholzeinleimer gesoftet, Kante 3-seitig foliert bzw. furniert, 3-seitig Einfachfalz 24/14mm, inkl. montiertem Zylinderschloss mit Wechsel und 2 Stück dreiteiligen Bändern, Türblattdicke ca. 42mm, Schalldämmmaß Rw = 33 dB (Tol.-3),Klimakategorie b2 z.B. DANA Interna2 gefälzt oder Gleichwertiges.		
37D501A	+	A-Tbl.Interna2 gefälzt 33dB Kkb2 ML nl Angebotenes Erzeugnis: (.....)	DAN	Stk
37D501B	+	A-Tbl.Interna2 gefälzt 33db Kkb2 BR nl Angebotenes Erzeugnis: (.....)	DAN	Stk
37D501C	+	A-Tbl.Interna2 gefälzt 33db Kkb2 BU nl Angebotenes Erzeugnis: (.....)	DAN	Stk
37D501D	+	A-Tbl.Interna2 gefälzt 33db Kkb2 Ei nl Angebotenes Erzeugnis: (.....)	DAN	Stk
37D501E	+	A-Tbl.Interna2 gefälzt 33db Kkb2 ER nl Angebotenes Erzeugnis: (.....)	DAN	Stk
37D501F	+	A-Tbl.Interna2 gefälzt 33db Kkb2 ES nl Angebotenes Erzeugnis: (.....)	DAN	Stk
37D501G	+	A-Tbl.Interna2 gefälzt 33db Kkb2 Fi nl Angebotenes Erzeugnis: (.....)	DAN	Stk
37D501K	+	A-Tbl.Interna2 gefälzt 33db Kkb2 MA nl Angebotenes Erzeugnis: (.....)	DAN	Stk
37D501L	+	A-Tbl.Interna2 gefälzt 33db Kkb2 NU nl Angebotenes Erzeugnis: (.....)	DAN	Stk
37D501M	+	A-Tbl.Interna2 gefälzt 33db Kkb2 GR BS Angebotenes Erzeugnis: (.....)	DAN	Stk
37D501N	+	A-Tbl.Interna2 gefälzt 33db Kkb2 WM-RAL Angebotenes Erzeugnis: (.....)	DAN	Stk
37D501O	+	A-Tbl.Interna2 gefälzt 33db Kkb2 WF-RAL Angebotenes Erzeugnis: (.....)	DAN	Stk
37D501S	+	A-Tbl.Interna2 gefälzt 33db Kkb2 NCS Angebotenes Erzeugnis: (.....)	DAN	Stk
37D502	+	Abschlusstürblatt Interna2 33dB Kkb2 stumpf. Abschlusstürblatt (A-Tbl.) gefälzt, Spezialdeckplatte, Spezialinnenlage, Längskanten mit Massivholzeinleimer		

**Leistungsbeschreibung Hochbau**

Leistungsbeschreibung

gedruckt am 04.11.2024

LGPosNr.	Positionsstichwort	EH
	<p>gesoftet, Kante 3-seitig foliert bzw. furniert, 3-seitig stumpf, inkl. montiertem Zylinderschloss mit Wechsel und 2 Stück Laschenbändern, Türblattdicke ca. 42mm, Schalldämmmaß <math>R_w = 33</math> dB (Tol.-3), Klimakategorie b2</p> <p>z.B. DANA Interna2 stumpf oder Gleichwertiges.</p>	
<b>37D502A +</b>	<b>A-Tbl.Interna2 stumpf 33dB Kkb2 ML nl</b> Angebotenes Erzeugnis: (.....)	DAN <b>Stk</b>
<b>37D502B +</b>	<b>A-Tbl.Interna2 stumpf 33dB Kkb2 BR nl</b> Angebotenes Erzeugnis: (.....)	DAN <b>Stk</b>
<b>37D502C +</b>	<b>A-Tbl.Interna2 stumpf 33dB Kkb2 BU nl</b> Angebotenes Erzeugnis: (.....)	DAN <b>Stk</b>
<b>37D502D +</b>	<b>A-Tbl.Interna2 stumpf 33dB Kkb2 Ei nl</b> Angebotenes Erzeugnis: (.....)	DAN <b>Stk</b>
<b>37D502E +</b>	<b>A-Tbl.Interna2 stumpf 33dB Kkb2 ER nl</b> Angebotenes Erzeugnis: (.....)	DAN <b>Stk</b>
<b>37D502F +</b>	<b>A-Tbl.Interna2 stumpf 33dB Kkb2 ES nl</b> Angebotenes Erzeugnis: (.....)	DAN <b>Stk</b>
<b>37D502G +</b>	<b>A-Tbl.Interna2 stumpf 33dB Kkb2 Fi nl</b> Angebotenes Erzeugnis: (.....)	DAN <b>Stk</b>
<b>37D502K +</b>	<b>A-Tbl.Interna2 stumpf 33dB Kkb2 MA nl</b> Angebotenes Erzeugnis: (.....)	DAN <b>Stk</b>
<b>37D502L +</b>	<b>A-Tbl.Interna2 stumpf 33dB Kkb2 NU nl</b> Angebotenes Erzeugnis: (.....)	DAN <b>Stk</b>
<b>37D502M +</b>	<b>A-Tbl.Interna2 stumpf 33dB Kkb2 GR BS</b> Angebotenes Erzeugnis: (.....)	DAN <b>Stk</b>
<b>37D502N +</b>	<b>A-Tbl.Interna2 stumpf 33dB Kkb2 WM-RAL</b> Angebotenes Erzeugnis: (.....)	DAN <b>Stk</b>
<b>37D502O +</b>	<b>A-Tbl.Interna2 stumpf 33dB Kkb2 WF-RAL</b> Angebotenes Erzeugnis: (.....)	DAN <b>Stk</b>
<b>37D502S +</b>	<b>A-Tbl.Interna2 stumpf 33dB Kkb2 NCS</b> Angebotenes Erzeugnis: (.....)	DAN <b>Stk</b>
<b>37D503 +</b>	<p>Abschlusstürblatt Interna3 33dB Kkc2 gefälzt. Abschlusstürblatt (A-Tbl.) gefälzt, Spezialdeckplatte, Spezialinnenlage, Längskanten mit Massivholzeinleimer gesoftet, Kante 3-seitig foliert bzw. furniert, 3-seitig Einfachfalz 24/14mm, inkl. montiertem Zylinderschloss mit Wechsel und 2 Stück dreiteiligen Bändern, Türblattdicke ca. 42mm, Schalldämmmaß <math>R_w = 33</math> dB (Tol.-3), Klimakategorie c2 z.B. DANA Interna3 gefälzt oder Gleichwertiges.</p>	
<b>37D503A +</b>	<b>A-Tbl.Interna3 gefälzt 33dB Kkc2 ML nl</b> Angebotenes Erzeugnis: (.....)	DAN <b>Stk</b>
<b>37D503B +</b>	<b>A-Tbl.Interna3 gefälzt 33db Kkc2 BR nl</b> Angebotenes Erzeugnis: (.....)	DAN <b>Stk</b>

**Leistungsbeschreibung Hochbau**

Leistungsbeschreibung

gedruckt am 04.11.2024

LGPosNr.	Positionsstichwort	EH
<b>37D503C +</b>	<b>A-Tbl.Interna3 gefälzt 33db Kkc2 BU nl</b> Angebotenes Erzeugnis: (.....)	DAN <b>Stk</b>
<b>37D503D +</b>	<b>A-Tbl.Interna3 gefälzt 33db Kkc2 Ei nl</b> Angebotenes Erzeugnis: (.....)	DAN <b>Stk</b>
<b>37D503E +</b>	<b>A-Tbl.Interna3 gefälzt 33db Kkc2 ER nl</b> Angebotenes Erzeugnis: (.....)	DAN <b>Stk</b>
<b>37D503F +</b>	<b>A-Tbl.Interna3 gefälzt 33db Kkc2 ES nl</b> Angebotenes Erzeugnis: (.....)	DAN <b>Stk</b>
<b>37D503G +</b>	<b>A-Tbl.Interna3 gefälzt 33db Kkc2 Fi nl</b> Angebotenes Erzeugnis: (.....)	DAN <b>Stk</b>
<b>37D503K +</b>	<b>A-Tbl.Interna3 gefälzt 33db Kkc2 MA nl</b> Angebotenes Erzeugnis: (.....)	DAN <b>Stk</b>
<b>37D503L +</b>	<b>A-Tbl.Interna3 gefälzt 33db Kkc2 NU nl</b> Angebotenes Erzeugnis: (.....)	DAN <b>Stk</b>
<b>37D503M +</b>	<b>A-Tbl.Interna3 gefälzt 33db Kkc2 GR BS</b> Angebotenes Erzeugnis: (.....)	DAN <b>Stk</b>
<b>37D503N +</b>	<b>A-Tbl.Interna3 gefälzt 33db Kkc2 WM-RAL</b> Angebotenes Erzeugnis: (.....)	DAN <b>Stk</b>
<b>37D503O +</b>	<b>A-Tbl.Interna3 gefälzt 33db Kkc2 WF-RAL</b> Angebotenes Erzeugnis: (.....)	DAN <b>Stk</b>
<b>37D503S +</b>	<b>A-Tbl.Interna3 gefälzt 33db Kkc2 NCS</b> Angebotenes Erzeugnis: (.....)	DAN <b>Stk</b>
<b>37D504 +</b>	<b>Abschlusstürblatt Interna3 33dB Kkc2 stumpf.</b> Abschlusstürblatt (A-Tbl.) gefälzt, Spezialdeckplatte, Spezialinnenlage, Längskanten mit Massivholzeinleimer gesoftet, Kante 3-seitig foliert bzw. furniert, 3-seitig stumpf, inkl. montiertem Zylinderschloss mit Wechsel und 2 Stück Laschenändern, Türblattdicke ca. 42mm, Schalldämmmaß Rw = 33 dB (Tol.-3), Klimakategorie c2  z.B. DANA Interna3 stumpf oder Gleichwertiges.	
<b>37D504A +</b>	<b>A-Tbl.Interna3 stumpf 33dB Kkc2 ML nl</b> Angebotenes Erzeugnis: (.....)	DAN <b>Stk</b>
<b>37D504B +</b>	<b>A-Tbl.Interna3 stumpf 33dB Kkc2 BR nl</b> Angebotenes Erzeugnis: (.....)	DAN <b>Stk</b>
<b>37D504C +</b>	<b>A-Tbl.Interna3 stumpf 33dB Kkc2 BU nl</b> Angebotenes Erzeugnis: (.....)	DAN <b>Stk</b>
<b>37D504D +</b>	<b>A-Tbl.Interna3 stumpf 33dB Kkc2 Ei nl</b> Angebotenes Erzeugnis: (.....)	DAN <b>Stk</b>
<b>37D504E +</b>	<b>A-Tbl.Interna3 stumpf 33dB Kkc2 ER nl</b> Angebotenes Erzeugnis: (.....)	DAN <b>Stk</b>
<b>37D504F +</b>	<b>A-Tbl.Interna3 stumpf 33dB Kkc2 ES nl</b>	DAN <b>Stk</b>

**Leistungsbeschreibung Hochbau**

Leistungsbeschreibung

gedruckt am 04.11.2024

LGPosNr.	Positionsstichwort	EH
	Angebotenes Erzeugnis: (.....)	
<b>37D504G +</b>	<b>A-Tbl.Interna3 stumpf 33dB Kkc2 Fi nl</b> Angebotenes Erzeugnis: (.....)	DAN <b>Stk</b>
<b>37D504K +</b>	<b>A-Tbl.Interna3 stumpf 33dB Kkc2 MA nl</b> Angebotenes Erzeugnis: (.....)	DAN <b>Stk</b>
<b>37D504L +</b>	<b>A-Tbl.Interna3 stumpf 33dB Kkc2 NU nl</b> Angebotenes Erzeugnis: (.....)	DAN <b>Stk</b>
<b>37D504M +</b>	<b>A-Tbl.Interna3 stumpf 33dB Kkc2 GR BS</b> Angebotenes Erzeugnis: (.....)	DAN <b>Stk</b>
<b>37D504N +</b>	<b>A-Tbl.Interna3 stumpf 33dB Kkc2 WM-RAL</b> Angebotenes Erzeugnis: (.....)	DAN <b>Stk</b>
<b>37D504O +</b>	<b>A-Tbl.Interna3 stumpf 33dB Kkc2 WF-RAL</b> Angebotenes Erzeugnis: (.....)	DAN <b>Stk</b>
<b>37D504S +</b>	<b>A-Tbl.Interna3 stumpf 33dB Kkc2 NCS</b> Angebotenes Erzeugnis: (.....)	DAN <b>Stk</b>
<b>37D505 +</b>	<b>Abschlusstürblatt Kontakt2 37dB Kkb2 gefälzt.</b> Abschlusstürblatt (A-Tbl.) gefälzt, Spezialdeckplatte, mehrlagige Spezialinnenlage, Längskanten mit Massivholzeinleimer gesoftet, Kante 3-seitig foliert bzw. furniert, 3-seitig Einfachfalz 24/14mm, inkl. montiertem Zylinderschloss mit Wechsel und 2 Stück dreiteiligen Bändern, Türblattstärke ca. 42mm, Schalldämmmaß Rw = 37 dB (Tol.-3), Klimakategorie b2 z.B. DANA Kontakt2 gefälzt oder Gleichwertiges.	
<b>37D505A +</b>	<b>A-Tbl.Kontakt2 gefälzt 37dB Kkb2 ML nl</b> Angebotenes Erzeugnis: (.....)	DAN <b>Stk</b>
<b>37D505B +</b>	<b>A-Tbl.Kontakt2 gefälzt 37dB Kkb2 BR nl</b> Angebotenes Erzeugnis: (.....)	DAN <b>Stk</b>
<b>37D505C +</b>	<b>A-Tbl.Kontakt2 gefälzt 37dB Kkb2 BU nl</b> Angebotenes Erzeugnis: (.....)	DAN <b>Stk</b>
<b>37D505D +</b>	<b>A-Tbl.Kontakt2 gefälzt 37dB Kkb2 Ei nl</b> Angebotenes Erzeugnis: (.....)	DAN <b>Stk</b>
<b>37D505E +</b>	<b>A-Tbl.Kontakt2 gefälzt 37dB Kkb2 ER nl</b> Angebotenes Erzeugnis: (.....)	DAN <b>Stk</b>
<b>37D505F +</b>	<b>A-Tbl.Kontakt2 gefälzt 37dB Kkb2 ES nl</b> Angebotenes Erzeugnis: (.....)	DAN <b>Stk</b>
<b>37D505G +</b>	<b>A-Tbl.Kontakt2 gefälzt 37dB Kkb2 Fi nl</b> Angebotenes Erzeugnis: (.....)	DAN <b>Stk</b>
<b>37D505K +</b>	<b>A-Tbl.Kontakt2 gefälzt 37dB Kkb2 MA nl</b> Angebotenes Erzeugnis: (.....)	DAN <b>Stk</b>
<b>37D505L +</b>	<b>A-Tbl.Kontakt2 gefälzt 37dB Kkb2 NU nl</b> Angebotenes Erzeugnis: (.....)	DAN <b>Stk</b>
<b>37D505M +</b>	<b>A-Tbl.Kontakt2 gefälzt 37dB Kkb2 GR BS</b>	DAN <b>Stk</b>



**Leistungsbeschreibung Hochbau**

Leistungsbeschreibung

gedruckt am 04.11.2024

LGPosNr.	Positionsstichwort		EH
	Angebotenes Erzeugnis: (.....)		
<b>37D505N +</b>	<b>A-Tbl.Kontakt2 gefälzt 37dB Kkb2 WM-RAL</b>	DAN	<b>Stk</b>
	Angebotenes Erzeugnis: (.....)		
<b>37D505O +</b>	<b>A-Tbl.Kontakt2 gefälzt 37dB Kkb2 WF-RAL</b>	DAN	<b>Stk</b>
	Angebotenes Erzeugnis: (.....)		
<b>37D505S +</b>	<b>A-Tbl.Kontakt2 gefälzt 37dB Kkb2 NCS</b>	DAN	<b>Stk</b>
	Angebotenes Erzeugnis: (.....)		
<b>37D506 +</b>	<b>Abschlusstürblatt Kontakt2 37dB Kkb2 stumpf.</b>		
	Abschlusstürblatt (A-Tbl.) gefälzt, Spezialdeckplatte, mehrlagige Spezialinnenlage, Längskanten mit Massivholzeinleimer gesofet, Kante 3-seitig foliert bzw. furniert, 3-seitig stumpf, inkl. montiertem Zylinderschloss mit Wechsel und 2 Stück Laschenändern, Türblattdicke ca. 42mm, Schalldämmmaß Rw = 37 dB (Tol.-3),Klimakategorie b2  z.B. DANA Kontakt2 stumpf oder Gleichwertiges.		
<b>37D506A +</b>	<b>A-Tbl.Kontakt2 stumpf37dB Kkb2 ML nl</b>	DAN	<b>Stk</b>
	Angebotenes Erzeugnis: (.....)		
<b>37D506B +</b>	<b>A-Tbl.Kontakt2 stumpf37dB Kkb2 BR nl</b>	DAN	<b>Stk</b>
	Angebotenes Erzeugnis: (.....)		
<b>37D506C +</b>	<b>A-Tbl.Kontakt2 stumpf37dB Kkb2 BU nl</b>	DAN	<b>Stk</b>
	Angebotenes Erzeugnis: (.....)		
<b>37D506D +</b>	<b>A-Tbl.Kontakt2 stumpf37dB Kkb2 Ei nl</b>	DAN	<b>Stk</b>
	Angebotenes Erzeugnis: (.....)		
<b>37D506E +</b>	<b>A-Tbl.Kontakt2 stumpf37dB Kkb2 ER nl</b>	DAN	<b>Stk</b>
	Angebotenes Erzeugnis: (.....)		
<b>37D506F +</b>	<b>A-Tbl.Kontakt2 stumpf37dB Kkb2 ES nl</b>	DAN	<b>Stk</b>
	Angebotenes Erzeugnis: (.....)		
<b>37D506G +</b>	<b>A-Tbl.Kontakt2 stumpf37dB Kkb2 Fi nl</b>	DAN	<b>Stk</b>
	Angebotenes Erzeugnis: (.....)		
<b>37D506K +</b>	<b>A-Tbl.Kontakt2 stumpf37dB Kkb2 MA nl</b>	DAN	<b>Stk</b>
	Angebotenes Erzeugnis: (.....)		
<b>37D506L +</b>	<b>A-Tbl.Kontakt2 stumpf37dB Kkb2 NU nl</b>	DAN	<b>Stk</b>
	Angebotenes Erzeugnis: (.....)		
<b>37D506M +</b>	<b>A-Tbl.Kontakt2 stumpf37dB Kkb2 GR BS</b>	DAN	<b>Stk</b>
	Angebotenes Erzeugnis: (.....)		
<b>37D506N +</b>	<b>A-Tbl.Kontakt2 stumpf37dB Kkb2 WM-RAL</b>	DAN	<b>Stk</b>
	Angebotenes Erzeugnis: (.....)		
<b>37D506O +</b>	<b>A-Tbl.Kontakt2 stumpf37dB Kkb2 WF-RAL</b>	DAN	<b>Stk</b>
	Angebotenes Erzeugnis: (.....)		
<b>37D506S +</b>	<b>A-Tbl.Kontakt2 stumpf37dB Kkb2 NCS</b>	DAN	<b>Stk</b>
	Angebotenes Erzeugnis: (.....)		

**Leistungsbeschreibung Hochbau**

Leistungsbeschreibung

gedruckt am 04.11.2024

LGPosNr.	Positionsstichwort	EH
37D507	<p>+ Abschlusstürblatt Kontakt3 37dB Kkc2 gefälzt.</p> <p>Abschlusstürblatt (A-Tbl.) gefälzt, Spezialdeckplatte, mehrlagige Spezialinnenlage, Längskanten mit Massivholzeinleimer gesoftet, Kante 3-seitig foliert bzw. furniert,</p> <p>3-seitig Einfachfalz 24/14mm, inkl. montiertem Zylinderschloss mit Wechsel und 2 Stück dreiteiligen Bändern, Türblattdicke ca. 42mm, Schalldämmmaß <math>R_w = 37</math> dB (Tol.-3), Klimakategorie c2</p> <p>z.B. DANA Kontakt3 gefälzt oder Gleichwertiges.</p>	
37D507A	<p>+ A-Tbl.Kontakt3 gefälzt 37dB Kkc2 ML nl</p> <p>Angebotenes Erzeugnis: (.....)</p>	DAN Stk
37D507B	<p>+ A-Tbl.Kontakt3 gefälzt 37dB Kkc2 BR nl</p> <p>Angebotenes Erzeugnis: (.....)</p>	DAN Stk
37D507C	<p>+ A-Tbl.Kontakt3 gefälzt 37dB Kkc2 BU nl</p> <p>Angebotenes Erzeugnis: (.....)</p>	DAN Stk
37D507D	<p>+ A-Tbl.Kontakt3 gefälzt 37dB Kkc2 Ei nl</p> <p>Angebotenes Erzeugnis: (.....)</p>	DAN Stk
37D507E	<p>+ A-Tbl.Kontakt3 gefälzt 37dB Kkc2 ER nl</p> <p>Angebotenes Erzeugnis: (.....)</p>	DAN Stk
37D507F	<p>+ A-Tbl.Kontakt3 gefälzt 37dB Kkc2 ES nl</p> <p>Angebotenes Erzeugnis: (.....)</p>	DAN Stk
37D507G	<p>+ A-Tbl.Kontakt3 gefälzt 37dB Kkc2 Fi nl</p> <p>Angebotenes Erzeugnis: (.....)</p>	DAN Stk
37D507K	<p>+ A-Tbl.Kontakt3 gefälzt 37dB Kkc2 MA nl</p> <p>Angebotenes Erzeugnis: (.....)</p>	DAN Stk
37D507L	<p>+ A-Tbl.Kontakt3 gefälzt 37dB Kkc2 NU nl</p> <p>Angebotenes Erzeugnis: (.....)</p>	DAN Stk
37D507M	<p>+ A-Tbl.Kontakt3 gefälzt 37dB Kkc2 GR BS</p> <p>Angebotenes Erzeugnis: (.....)</p>	DAN Stk
37D507N	<p>+ A-Tbl.Kontakt3 gefälzt 37dB Kkc2 WM-RAL</p> <p>Angebotenes Erzeugnis: (.....)</p>	DAN Stk
37D507O	<p>+ A-Tbl.Kontakt3 gefälzt 37dB Kkc2 WF-RAL</p> <p>Angebotenes Erzeugnis: (.....)</p>	DAN Stk
37D507S	<p>+ A-Tbl.Kontakt3 gefälzt 37dB Kkc2 NCS</p> <p>Angebotenes Erzeugnis: (.....)</p>	DAN Stk
37D508	<p>+ Abschlusstürblatt Kontakt3 37dB Kkc2 stumpf.</p> <p>Abschlusstürblatt (A-Tbl.) gefälzt, Spezialdeckplatte, mehrlagige Spezialinnenlage, Längskanten mit Massivholzeinleimer gesoftet, Kante 3-seitig foliert bzw. furniert,</p> <p>3-seitig stumpf, inkl. montiertem Zylinderschloss mit Wechsel und 2 Stück Laschenbändern, Türblattdicke ca. 42mm, Schalldämmmaß <math>R_w = 37</math> dB (Tol.-3), Klimakategorie c2</p> <p>z.B. DANA Kontakt3 stumpf oder Gleichwertiges.</p>	
37D508A	<p>+ A-Tbl.Kontakt3 stumpf 37dB Kkc2 ML nl</p> <p>Angebotenes Erzeugnis: (.....)</p>	DAN Stk
37D508B	<p>+ A-Tbl.Kontakt3 stumpf 37dB Kkc2 BR nl</p>	DAN Stk

**Leistungsbeschreibung Hochbau**

Leistungsbeschreibung

gedruckt am 04.11.2024

LGPosNr.	Positionsstichwort	EH
	Angebotenes Erzeugnis: (.....)	
<b>37D508C +</b>	<b>A-Tbl.Kontakt3 stumpf 37dB Kkc2 BU nl</b> Angebotenes Erzeugnis: (.....)	DAN <b>Stk</b>
<b>37D508D +</b>	<b>A-Tbl.Kontakt3 stumpf 37dB Kkc2 Ei nl</b> Angebotenes Erzeugnis: (.....)	DAN <b>Stk</b>
<b>37D508E +</b>	<b>A-Tbl.Kontakt3 stumpf 37dB Kkc2 ER nl</b> Angebotenes Erzeugnis: (.....)	DAN <b>Stk</b>
<b>37D508F +</b>	<b>A-Tbl.Kontakt3 stumpf 37dB Kkc2 ES nl</b> Angebotenes Erzeugnis: (.....)	DAN <b>Stk</b>
<b>37D508G +</b>	<b>A-Tbl.Kontakt3 stumpf 37dB Kkc2 Fi nl</b> Angebotenes Erzeugnis: (.....)	DAN <b>Stk</b>
<b>37D508K +</b>	<b>A-Tbl.Kontakt3 stumpf 37dB Kkc2 MA nl</b> Angebotenes Erzeugnis: (.....)	DAN <b>Stk</b>
<b>37D508L +</b>	<b>A-Tbl.Kontakt3 stumpf 37dB Kkc2 NU nl</b> Angebotenes Erzeugnis: (.....)	DAN <b>Stk</b>
<b>37D508M +</b>	<b>A-Tbl.Kontakt3 stumpf 37dB Kkc2 GR BS</b> Angebotenes Erzeugnis: (.....)	DAN <b>Stk</b>
<b>37D508N +</b>	<b>A-Tbl.Kontakt3 stumpf 37dB Kkc2 WM-RAL</b> Angebotenes Erzeugnis: (.....)	DAN <b>Stk</b>
<b>37D508O +</b>	<b>A-Tbl.Kontakt3 stumpf 37dB Kkc2 WF-RAL</b> Angebotenes Erzeugnis: (.....)	DAN <b>Stk</b>
<b>37D508S +</b>	<b>A-Tbl.Kontakt3 stumpf 37dB Kkc2 NCS</b> Angebotenes Erzeugnis: (.....)	DAN <b>Stk</b>
<b>37D511 +</b>	<b>Abschlusstürblatt Absolut2 37 dB Kkb2 gefälzt.</b> Abschlusstürblatt (A-Tbl.) gefälzt, Spezialdeckplatte, mehrlagige Spezialinnenlage, Längskanten mit Hartholzeinleimer gesoftet, Kante 3-seitig foliert bzw. furniert, 3-seitig Einfachfalz 24/14mm, inkl. montiertem Zylinderschloss mit Wechsel und 2 Stück dreiteiligen Bändern, Türblattstärke ca. 42mm, Schalldämmmaß $R_w = 37$ dB (Tol.-3), Klimakategorie b2 z.B. DANA Absolut2 gefälzt oder Gleichwertiges.	
<b>37D511A +</b>	<b>A-Tbl.Absolut2 gefälzt 37dB Kkb2 ML nl</b> Angebotenes Erzeugnis: (.....)	DAN <b>Stk</b>
<b>37D511B +</b>	<b>A-Tbl.Absolut2 gefälzt 37dB Kkb2 BR nl</b> Angebotenes Erzeugnis: (.....)	DAN <b>Stk</b>
<b>37D511C +</b>	<b>A-Tbl.Absolut2 gefälzt 37dB Kkb2 BU nl</b> Angebotenes Erzeugnis: (.....)	DAN <b>Stk</b>
<b>37D511D +</b>	<b>A-Tbl.Absolut2 gefälzt 37dB Kkb2 Ei nl</b> Angebotenes Erzeugnis: (.....)	DAN <b>Stk</b>
<b>37D511E +</b>	<b>A-Tbl.Absolut2 gefälzt 37dB Kkb2 ER nl</b> Angebotenes Erzeugnis: (.....)	DAN <b>Stk</b>
<b>37D511F +</b>	<b>A-Tbl.Absolut2 gefälzt 37dB Kkb2 ES nl</b>	DAN <b>Stk</b>

**Leistungsbeschreibung Hochbau**

Leistungsbeschreibung

gedruckt am 04.11.2024

LGPosNr.	Positionsstichwort	EH
	Angebotenes Erzeugnis: (.....)	
<b>37D511G +</b>	<b>A-Tbl.Absolut2 gefälzt 37dB Kkb2 Fi nl</b> Angebotenes Erzeugnis: (.....)	DAN <b>Stk</b>
<b>37D511K +</b>	<b>A-Tbl.Absolut2 gefälzt 37dB Kkb2 MA nl</b> Angebotenes Erzeugnis: (.....)	DAN <b>Stk</b>
<b>37D511L +</b>	<b>A-Tbl.Absolut2 gefälzt 37dB Kkb2 NU nl</b> Angebotenes Erzeugnis: (.....)	DAN <b>Stk</b>
<b>37D511M +</b>	<b>A-Tbl.Absolut2 gefälzt 37dB Kkb2 GR BS</b> Angebotenes Erzeugnis: (.....)	DAN <b>Stk</b>
<b>37D511N +</b>	<b>A-Tbl.Absolut2 gefälzt 37dB Kkb2 WM-RAL</b> Angebotenes Erzeugnis: (.....)	DAN <b>Stk</b>
<b>37D511O +</b>	<b>A-Tbl.Absolut2 gefälzt 37dB Kkb2 WF-RAL</b> Angebotenes Erzeugnis: (.....)	DAN <b>Stk</b>
<b>37D511S +</b>	<b>A-Tbl.Absolut2 gefälzt 37dB Kkb2 NCS</b> Angebotenes Erzeugnis: (.....)	DAN <b>Stk</b>
<b>37D512 +</b>	<b>Abschlusstürblatt Absolut2 37dB Kkb2 stumpf.</b> Abschlusstürblatt (A-Tbl.) gefälzt, Spezialdeckplatte, mehrlagige Spezialinnenlage, Längskanten mit Hartholzleinleimer gesoftet, Kante 3-seitig foliert bzw. furniert, 3-seitig stumpf, inkl. montiertem Zylinderschloss mit Wechsel und 2 Stück Laschenbändern, Türblattdicke ca. 42mm, Schalldämmmaß Rw = 37 dB (Tol.-3), Klimakategorie b2  z.B. DANA Absolut2 stumpf oder Gleichwertiges.	
<b>37D512A +</b>	<b>A-Tbl.Absolut2 stumpf 37dB Kkb2 ML nl</b> Angebotenes Erzeugnis: (.....)	DAN <b>Stk</b>
<b>37D512B +</b>	<b>A-Tbl.Absolut2 stumpf 37dB Kkb2 BR nl</b> Angebotenes Erzeugnis: (.....)	DAN <b>Stk</b>
<b>37D512C +</b>	<b>A-Tbl.Absolut2 stumpf 37dB Kkb2 BU nl</b> Angebotenes Erzeugnis: (.....)	DAN <b>Stk</b>
<b>37D512D +</b>	<b>A-Tbl.Absolut2 stumpf 37dB Kkb2 Ei nl</b> Angebotenes Erzeugnis: (.....)	DAN <b>Stk</b>
<b>37D512E +</b>	<b>A-Tbl.Absolut2 stumpf 37dB Kkb2 ER nl</b> Angebotenes Erzeugnis: (.....)	DAN <b>Stk</b>
<b>37D512F +</b>	<b>A-Tbl.Absolut2 stumpf 37dB Kkb2 ES nl</b> Angebotenes Erzeugnis: (.....)	DAN <b>Stk</b>
<b>37D512G +</b>	<b>A-Tbl.Absolut2 stumpf 37dB Kkb2 Fi nl</b> Angebotenes Erzeugnis: (.....)	DAN <b>Stk</b>
<b>37D512K +</b>	<b>A-Tbl.Absolut2 stumpf 37dB Kkb2 MA nl</b> Angebotenes Erzeugnis: (.....)	DAN <b>Stk</b>
<b>37D512L +</b>	<b>A-Tbl.Absolut2 stumpf 37dB Kkb2 NU nl</b> Angebotenes Erzeugnis: (.....)	DAN <b>Stk</b>

**Leistungsbeschreibung Hochbau**

Leistungsbeschreibung

gedruckt am 04.11.2024

LGPosNr.	Positionsstichwort	EH
<b>37D512M +</b>	<b>A-Tbl.Absolut2 stumpf 37dB Kkb2 GR BS</b> Angebotenes Erzeugnis: (.....)	DAN <b>Stk</b>
<b>37D512N +</b>	<b>A-Tbl.Absolut2 stumpf 37dB Kkb2 WM-RAL</b> Angebotenes Erzeugnis: (.....)	DAN <b>Stk</b>
<b>37D512O +</b>	<b>A-Tbl.Absolut2 stumpf 37dB Kkb2 WF-RAL</b> Angebotenes Erzeugnis: (.....)	DAN <b>Stk</b>
<b>37D512S +</b>	<b>A-Tbl.Absolut2 stumpf 37dB Kkb2 NCS</b> Angebotenes Erzeugnis: (.....)	DAN <b>Stk</b>
<b>37D513 +</b>	<b>Abschlusstürblatt Absolut3 37 dB Kkc2 gefälzt.</b> Abschlusstürblatt (A-Tbl.) gefälzt, Spezialdeckplatte, mehrlagige Spezialinnenlage, Längskanten mit Hartholzeinleimer gesoftet, Kante 3-seitig foliert bzw. furniert, 3-seitig Einfachfalz 24/14mm, inkl. montiertem Zylinderschloss mit Wechsel und 2 Stück dreiteiligen Bändern, Türblattstärke ca. 42mm, Schalldämmmaß Rw = 37 dB (Tol.-3), Klimakategorie c2 z.B. DANA Absolut3 gefälzt oder Gleichwertiges.	
<b>37D513A +</b>	<b>A-Tbl.Absolut3 gefälzt 37dB Kkc2 ML nl</b> Angebotenes Erzeugnis: (.....)	DAN <b>Stk</b>
<b>37D513B +</b>	<b>A-Tbl.Absolut3 gefälzt 37dB Kkc2 BR nl</b> Angebotenes Erzeugnis: (.....)	DAN <b>Stk</b>
<b>37D513C +</b>	<b>A-Tbl.Absolut3 gefälzt 37dB Kkc2 BU nl</b> Angebotenes Erzeugnis: (.....)	DAN <b>Stk</b>
<b>37D513D +</b>	<b>A-Tbl.Absolut3 gefälzt 37dB Kkc2 Ei nl</b> Angebotenes Erzeugnis: (.....)	DAN <b>Stk</b>
<b>37D513E +</b>	<b>A-Tbl.Absolut3 gefälzt 37dB Kkc2 ER nl</b> Angebotenes Erzeugnis: (.....)	DAN <b>Stk</b>
<b>37D513F +</b>	<b>A-Tbl.Absolut3 gefälzt 37dB Kkc2 ES nl</b> Angebotenes Erzeugnis: (.....)	DAN <b>Stk</b>
<b>37D513G +</b>	<b>A-Tbl.Absolut3 gefälzt 37dB Kkc2 Fi nl</b> Angebotenes Erzeugnis: (.....)	DAN <b>Stk</b>
<b>37D513K +</b>	<b>A-Tbl.Absolut3 gefälzt 37dB Kkc2 MA nl</b> Angebotenes Erzeugnis: (.....)	DAN <b>Stk</b>
<b>37D513L +</b>	<b>A-Tbl.Absolut3 gefälzt 37dB Kkc2 NU nl</b> Angebotenes Erzeugnis: (.....)	DAN <b>Stk</b>
<b>37D513M +</b>	<b>A-Tbl.Absolut3 gefälzt 37dB Kkc2 GR BS</b> Angebotenes Erzeugnis: (.....)	DAN <b>Stk</b>
<b>37D513N +</b>	<b>A-Tbl.Absolut3 gefälzt 37dB Kkc2 WM-RAL</b> Angebotenes Erzeugnis: (.....)	DAN <b>Stk</b>
<b>37D513O +</b>	<b>A-Tbl.Absolut3 gefälzt 37dB Kkc2 WF-RAL</b> Angebotenes Erzeugnis: (.....)	DAN <b>Stk</b>
<b>37D513S +</b>	<b>A-Tbl.Absolut3 gefälzt 37dB Kkc2 NCS</b> Angebotenes Erzeugnis: (.....)	DAN <b>Stk</b>

**Leistungsbeschreibung Hochbau**

Leistungsbeschreibung

gedruckt am 04.11.2024

LGPosNr.	Positionsstichwort	EH
----------	--------------------	----

**37D514 + Abschlusstürblatt Absolut3 37dB Kkc2 stumpf.**

Abschlusstürblatt (A-Tbl.) gefälzt, Spezialdeckplatte, mehrlagige Spezialinnenlage, Längskanten mit Hartholzeinleimer gesoftet, Kante 3-seitig foliert bzw. furniert,

3-seitig stumpf, inkl. montiertem Zylinderschloss mit Wechsel und 2 Stück Laschenbändern, Türblattdicke ca. 42mm, Schalldämmmaß  $R_w = 37$  dB (Tol.-3), Klimakategorie c2

z.B. DANA Absolut3 stumpf oder Gleichwertiges.

**37D514A + A-Tbl.Absolut3 stumpf 37dB Kkc2 ML nl** DAN **Stk**  
Angebotenes Erzeugnis: (.....)

**37D514B + A-Tbl.Absolut3 stumpf 37dB Kkc2 BR nl** DAN **Stk**  
Angebotenes Erzeugnis: (.....)

**37D514C + A-Tbl.Absolut3 stumpf 37dB Kkc2 BU nl** DAN **Stk**  
Angebotenes Erzeugnis: (.....)

**37D514D + A-Tbl.Absolut3 stumpf 37dB Kkc2 Ei nl** DAN **Stk**  
Angebotenes Erzeugnis: (.....)

**37D514E + A-Tbl.Absolut3 stumpf 37dB Kkc2 ER nl** DAN **Stk**  
Angebotenes Erzeugnis: (.....)

**37D514F + A-Tbl.Absolut3 stumpf 37dB Kkc2 ES nl** DAN **Stk**  
Angebotenes Erzeugnis: (.....)

**37D514G + A-Tbl.Absolut3 stumpf 37dB Kkc2 Fi nl** DAN **Stk**  
Angebotenes Erzeugnis: (.....)

**37D514K + A-Tbl.Absolut3 stumpf 37dB Kkc2 MA nl** DAN **Stk**  
Angebotenes Erzeugnis: (.....)

**37D514L + A-Tbl.Absolut3 stumpf 37dB Kkc2 NU nl** DAN **Stk**  
Angebotenes Erzeugnis: (.....)

**37D514M + A-Tbl.Absolut3 stumpf 37dB Kkc2 GR BS** DAN **Stk**  
Angebotenes Erzeugnis: (.....)

**37D514N + A-Tbl.Absolut3 stumpf 37dB Kkc2 WM-RAL** DAN **Stk**  
Angebotenes Erzeugnis: (.....)

**37D514O + A-Tbl.Absolut3 stumpf 37dB Kkc2 WF-RAL** DAN **Stk**  
Angebotenes Erzeugnis: (.....)

**37D514S + A-Tbl.Absolut3 stumpf 37dB Kkc2 NCS** DAN **Stk**  
Angebotenes Erzeugnis: (.....)

**37D520 + Abschlusstürblatt Visita2 EI30 33dB Kkb2 gefälzt.**

Abschlusstürblatt (A-Tbl.) gefälzt, mit Feuerwiderstandsklasse EI2 30-C (erforderlicher Türschließer in eigener Position), im Element mit Zarge geprüft, Spezialdeckplatte, Spezialinnenlage, mit Hartholzeinleimer und folierter Kante, 3-seitig einfach gefälzt, 14/24 mm und Quellstreifen, Längskanten beidseitig gesoftet, mit montiertem FH-Schloss mit Wechsel, für Schließzylinder gerichtet und zwei Stück dreiteiligen Bändern, Türblattdicke ca. 42 mm, Schalldämmmaß  $R_w = 33$  dB (Tol.-2), Klimakategorie b2

z.B. DANA Visita2 EI30 gefälzt oder Gleichwertiges.

**37D520A + A-Tbl.Visita2 EI30 gefälzt 33dB Kkb2 ML nl** DAN **Stk**  
Angebotenes Erzeugnis: (.....)

**37D520B + A-Tbl.Visita2 EI30 gefälzt 33dB Kkb2 BR nl** DAN **Stk**

**Leistungsbeschreibung Hochbau**

Leistungsbeschreibung

gedruckt am 04.11.2024

LGPosNr.	Positionsstichwort	EH
	Angebotenes Erzeugnis: (.....)	
<b>37D520C +</b>	<b>A-Tbl.Visita2 EI30 gefälzt 33dB Kkb2 BU nl</b>	DAN <b>Stk</b>
	Angebotenes Erzeugnis: (.....)	
<b>37D520D +</b>	<b>A-Tbl.Visita2 EI30 gefälzt 33dB Kkb2 Ei nl</b>	DAN <b>Stk</b>
	Angebotenes Erzeugnis: (.....)	
<b>37D520E +</b>	<b>A-Tbl.Visita2 EI30 gefälzt 33dB Kkb2 ER nl</b>	DAN <b>Stk</b>
	Angebotenes Erzeugnis: (.....)	
<b>37D520F +</b>	<b>A-Tbl.Visita2 EI30 gefälzt 33dB Kkb2 ES nl</b>	DAN <b>Stk</b>
	Angebotenes Erzeugnis: (.....)	
<b>37D520G +</b>	<b>A-Tbl.Visita2 EI30 gefälzt 33dB Kkb2 Fi nl</b>	DAN <b>Stk</b>
	Angebotenes Erzeugnis: (.....)	
<b>37D520K +</b>	<b>A-Tbl.Visita2 EI30 gefälzt 33dB Kkb2 MA nl</b>	DAN <b>Stk</b>
	Angebotenes Erzeugnis: (.....)	
<b>37D520L +</b>	<b>A-Tbl.Visita2 EI30 gefälzt 33dB Kkb2 NU nl</b>	DAN <b>Stk</b>
	Angebotenes Erzeugnis: (.....)	
<b>37D520M +</b>	<b>A-Tbl.Visita2 EI30 gefälzt 33dB Kkb2 GR BS</b>	DAN <b>Stk</b>
	Angebotenes Erzeugnis: (.....)	
<b>37D520N +</b>	<b>A-Tbl.Visita2 EI30 gefälzt 33dB Kkb2 WM-RAL</b>	DAN <b>Stk</b>
	Angebotenes Erzeugnis: (.....)	
<b>37D520O +</b>	<b>A-Tbl.Visita2 EI30 gefälzt 33dB Kkb2 WF-RAL</b>	DAN <b>Stk</b>
	Angebotenes Erzeugnis: (.....)	
<b>37D520S +</b>	<b>A-Tbl.Visita2 EI30 gefälzt 33dB Kkb2 NCS</b>	DAN <b>Stk</b>
	Angebotenes Erzeugnis: (.....)	
<b>37D521 +</b>	<b>Abschlusstürblatt Visita2 EI30 33dB Kkb2 s.tumpf.</b>	
	Abschlusstürblatt (A-Tbl.) stumpf, mit Feuerwiderstandsklasse EI2 30-C (erforderlicher Türschließer in eigener Position), im Element mit Zarge geprüft, Spezialdeckplatte, Spezialinnenlage, mit Hartholzeinleimer und folierter Kante, 3-seitig stumpf und Quellstreifen, Längskanten beidseitig gesoftet, mit montiertem FH-Schloss mit Wechsel, für Schließzylinder gerichtet und zwei Stück 3D verstellbare Bänder, Türblattdicke ca. 42 mm, Schalldämmmaß Rw = 33 dB (Tol.-2), Klimakategorie b2 z.B. DANA Visita2 EI30 stumpf oder Gleichwertiges.	
<b>37D521A +</b>	<b>A-Tbl.Visita2 EI30 stumpf 33dB Kkb2 ML nl</b>	DAN <b>Stk</b>
	Angebotenes Erzeugnis: (.....)	
<b>37D521B +</b>	<b>A-Tbl.Visita2 EI30 stumpf 33dB Kkb2 BR nl</b>	DAN <b>Stk</b>
	Angebotenes Erzeugnis: (.....)	
<b>37D521C +</b>	<b>A-Tbl.Visita2 EI30 stumpf 33dB Kkb2 BU nl</b>	DAN <b>Stk</b>
	Angebotenes Erzeugnis: (.....)	
<b>37D521D +</b>	<b>A-Tbl.Visita2 EI30 stumpf 33dB Kkb2 Ei nl</b>	DAN <b>Stk</b>
	Angebotenes Erzeugnis: (.....)	
<b>37D521E +</b>	<b>A-Tbl.Visita2 EI30 stumpf 33dB Kkb2 ER nl</b>	DAN <b>Stk</b>
	Angebotenes Erzeugnis: (.....)	
<b>37D521F +</b>	<b>A-Tbl.Visita2 EI30 stumpf 33dB Kkb2 ES nl</b>	DAN <b>Stk</b>

**Leistungsbeschreibung Hochbau**

Leistungsbeschreibung

gedruckt am 04.11.2024

LGPosNr.	Positionsstichwort	EH
	Angebotenes Erzeugnis: (.....)	
<b>37D521G +</b>	<b>A-Tbl.Visita2 EI30 stumpf 33dB Kkb2 Fi nl</b> Angebotenes Erzeugnis: (.....)	DAN <b>Stk</b>
<b>37D521K +</b>	<b>A-Tbl.Visita2 EI30 stumpf 33dB Kkb2 MA nl</b> Angebotenes Erzeugnis: (.....)	DAN <b>Stk</b>
<b>37D521L +</b>	<b>A-Tbl.Visita2 EI30 stumpf 33dB Kkb2 NU nl</b> Angebotenes Erzeugnis: (.....)	DAN <b>Stk</b>
<b>37D521M +</b>	<b>A-Tbl.Visita2 EI30 stumpf 33dB Kkb2 GR BS</b> Angebotenes Erzeugnis: (.....)	DAN <b>Stk</b>
<b>37D521N +</b>	<b>A-Tbl.Visita2 EI30 stumpf 33dB Kkb2 WM-RAL</b> Angebotenes Erzeugnis: (.....)	DAN <b>Stk</b>
<b>37D521O +</b>	<b>A-Tbl.Visita2 EI30 stumpf 33dB Kkb2 WF-RAL</b> Angebotenes Erzeugnis: (.....)	DAN <b>Stk</b>
<b>37D521S +</b>	<b>A-Tbl.Visita2 EI30 stumpf 33dB Kkb2 NCS</b> Angebotenes Erzeugnis: (.....)	DAN <b>Stk</b>
<b>37D522 +</b>	<b>Abschlusstürblatt Visita3 EI30 33dB Kkc2 gefälzt.</b> Abschlusstürblatt (A-Tbl.) gefälzt, mit Feuerwiderstandsklasse EI2 30-C (erforderlicher Türschließer in eigener Position), im Element mit Zarge geprüft, Spezialdeckplatte, Spezialinnenlage, mit Hartholzeinleimer und folierter Kante, 3-seitig einfach gefälzt, 14/24 mm und Quellstreifen, Längskanten beidseitig gesoftet, mit montiertem FH-Schloss mit Wechsel, für Schließzylinder gerichtet und zwei Stück dreiteiligen Bändern, Türblattstärke ca. 42 mm, Schalldämmmaß $R_w = 33 \text{ dB}$ (Tol.-2), Klimakategorie c2 z.B. DANA Visita3 EI30 gefälzt oder Gleichwertiges.	
<b>37D522A +</b>	<b>A-Tbl.Visita3 EI30 gefälzt 33dB Kkc2 ML nl</b> Angebotenes Erzeugnis: (.....)	DAN <b>Stk</b>
<b>37D522B +</b>	<b>A-Tbl.Visita3 EI30 gefälzt 33dB Kkc2 BR nl</b> Angebotenes Erzeugnis: (.....)	DAN <b>Stk</b>
<b>37D522C +</b>	<b>A-Tbl.Visita3 EI30 gefälzt 33dB Kkc2 BU nl</b> Angebotenes Erzeugnis: (.....)	DAN <b>Stk</b>
<b>37D522D +</b>	<b>A-Tbl.Visita3 EI30 gefälzt 33dB Kkc2 Ei nl</b> Angebotenes Erzeugnis: (.....)	DAN <b>Stk</b>
<b>37D522E +</b>	<b>A-Tbl.Visita3 EI30 gefälzt 33dB Kkc2 ER nl</b> Angebotenes Erzeugnis: (.....)	DAN <b>Stk</b>
<b>37D522F +</b>	<b>A-Tbl.Visita3 EI30 gefälzt 33dB Kkc2 ES nl</b> Angebotenes Erzeugnis: (.....)	DAN <b>Stk</b>
<b>37D522G +</b>	<b>A-Tbl.Visita3 EI30 gefälzt 33dB Kkc2 Fi nl</b> Angebotenes Erzeugnis: (.....)	DAN <b>Stk</b>
<b>37D522K +</b>	<b>A-Tbl.Visita3 EI30 gefälzt 33dB Kkc2 MA nl</b> Angebotenes Erzeugnis: (.....)	DAN <b>Stk</b>
<b>37D522L +</b>	<b>A-Tbl.Visita3 EI30 gefälzt 33dB Kkc2 NU nl</b> Angebotenes Erzeugnis: (.....)	DAN <b>Stk</b>
<b>37D522M +</b>	<b>A-Tbl.Visita3 EI30 gefälzt 33dB Kkc2 GR BS</b>	DAN <b>Stk</b>



**Leistungsbeschreibung Hochbau**

Leistungsbeschreibung

gedruckt am 04.11.2024

LGPosNr.	Positionsstichwort	EH
	Angebotenes Erzeugnis: (.....)	
<b>37D522N +</b>	<b>A-Tbl.Visita3 EI30 gefälzt 33dB Kkc2 WM-RAL</b> Angebotenes Erzeugnis: (.....)	DAN <b>Stk</b>
<b>37D522O +</b>	<b>A-Tbl.Visita3 EI30 gefälzt 33dB Kkc2 WF-RAL</b> Angebotenes Erzeugnis: (.....)	DAN <b>Stk</b>
<b>37D522S +</b>	<b>A-Tbl.Visita3 EI30 gefälzt 33dB Kkc2 NCS</b> Angebotenes Erzeugnis: (.....)	DAN <b>Stk</b>
<b>37D523 +</b>	<b>Abschlusstürblatt Visita3 EI30 33dB Kkc2 stumpf.</b> Abschlusstürblatt (A-Tbl.) stumpf, mit Feuerwiderstandsklasse EI2 30-C (erforderlicher Türschließer in eigener Position), im Element mit Zarge geprüft, Spezialdeckplatte, Spezialinnenlage, mit Hartholzeinleimer und folierter Kante, 3-seitig stumpf und Quellstreifen, Längskanten beidseitig gesoftet, mit montiertem FH-Schloss mit Wechsel, für Schließzylinder gerichtet und zwei Stück 3D verstellbare Bänder, Türblattstärke ca. 42 mm, Schalldämmmaß Rw = 33 dB (Tol.-2), Klimakategorie c2 z.B. DANA Visita3 EI30 stumpf oder Gleichwertiges.	
<b>37D523A +</b>	<b>A-Tbl.Visita3 EI30 stumpf 33dB Kkc2 ML nl</b> Angebotenes Erzeugnis: (.....)	DAN <b>Stk</b>
<b>37D523B +</b>	<b>A-Tbl.Visita3 EI30 stumpf 33dB Kkc2 BR nl</b> Angebotenes Erzeugnis: (.....)	DAN <b>Stk</b>
<b>37D523C +</b>	<b>A-Tbl.Visita3 EI30 stumpf 33dB Kkc2 BU nl</b> Angebotenes Erzeugnis: (.....)	DAN <b>Stk</b>
<b>37D523D +</b>	<b>A-Tbl.Visita3 EI30 stumpf 33dB Kkc2 Ei nl</b> Angebotenes Erzeugnis: (.....)	DAN <b>Stk</b>
<b>37D523E +</b>	<b>A-Tbl.Visita3 EI30 stumpf 33dB Kkc2 ER nl</b> Angebotenes Erzeugnis: (.....)	DAN <b>Stk</b>
<b>37D523F +</b>	<b>A-Tbl.Visita3 EI30 stumpf 33dB Kkc2 ES nl</b> Angebotenes Erzeugnis: (.....)	DAN <b>Stk</b>
<b>37D523G +</b>	<b>A-Tbl.Visita3 EI30 stumpf 33dB Kkc2 Fi nl</b> Angebotenes Erzeugnis: (.....)	DAN <b>Stk</b>
<b>37D523K +</b>	<b>A-Tbl.Visita3 EI30 stumpf 33dB Kkc2 MA nl</b> Angebotenes Erzeugnis: (.....)	DAN <b>Stk</b>
<b>37D523L +</b>	<b>A-Tbl.Visita3 EI30 stumpf 33dB Kkc2 NU nl</b> Angebotenes Erzeugnis: (.....)	DAN <b>Stk</b>
<b>37D523M +</b>	<b>A-Tbl.Visita3 EI30 stumpf 33dB Kkc2 GR BS</b> Angebotenes Erzeugnis: (.....)	DAN <b>Stk</b>
<b>37D523N +</b>	<b>A-Tbl.Visita3 EI30 stumpf31dB Kkc2 WM-RAL</b> Angebotenes Erzeugnis: (.....)	DAN <b>Stk</b>
<b>37D523O +</b>	<b>A-Tbl.Visita3 EI30 stumpf 33dB Kkc2 WF-RAL</b> Angebotenes Erzeugnis: (.....)	DAN <b>Stk</b>
<b>37D523S +</b>	<b>A-Tbl.Visita3 EI30 stumpf 33dB Kkc2 NCS</b> Angebotenes Erzeugnis: (.....)	DAN <b>Stk</b>

**Leistungsbeschreibung Hochbau**

Leistungsbeschreibung

gedruckt am 04.11.2024

LGPosNr.	Positionsstichwort	EH
----------	--------------------	----

**37D533** + Abschlusstürblatt Immun2 EI30 37dB Kkb2 gefälzt.

Abschlusstürblatt (A-Tbl.) gefälzt, mit Feuerwiderstandsklasse EI2 30-C (erforderlicher Türschließer in eigener Position), im Element mit Zarge geprüft, Spezialdeckplatte, mehrlagige Spezialinnenlage, mit Hartholzeinleimer und folierter Kante, 3-seitig einfach gefälzt, 14/24 mm und Quellstreifen, Längskanten beidseitig gesoftet, mit montiertem FH-Schloss mit Wechsel, für Schließzylinder gerichtet und zwei Stück dreiteiligen Bändern, Türblattstärke ca. 42 mm, Schalldämmmaß  $R_w = 37$  dB (Tol.-2), Klimakategorie b2  
z.B. DANA Immun2 EI30 gefälzt oder Gleichwertiges.

**37D533A** + **A-Tbl.Immun2 EI30 gefälzt 37dB Kkb2 ML nl** DAN **Stk**  
Angebotenes Erzeugnis: (.....)

**37D533B** + **A-Tbl.Immun2 EI30 gefälzt 37dB Kkb2 BR nl** DAN **Stk**  
Angebotenes Erzeugnis: (.....)

**37D533C** + **A-Tbl.Immun2 EI30 gefälzt 37dB Kkb2 BU nl** DAN **Stk**  
Angebotenes Erzeugnis: (.....)

**37D533D** + **A-Tbl.Immun2 EI30 gefälzt 37dB Kkb2 Ei nl** DAN **Stk**  
Angebotenes Erzeugnis: (.....)

**37D533E** + **A-Tbl.Immun2 EI30 gefälzt 37dB Kkb2 ER nl** DAN **Stk**  
Angebotenes Erzeugnis: (.....)

**37D533F** + **A-Tbl.Immun2 EI30 gefälzt 37dB Kkb2 ES nl** DAN **Stk**  
Angebotenes Erzeugnis: (.....)

**37D533G** + **A-Tbl.Immun2 EI30 gefälzt 37dB Kkb2 Fi nl** DAN **Stk**  
Angebotenes Erzeugnis: (.....)

**37D533K** + **A-Tbl.Immun2 EI30 gefälzt 37dB Kkb2 MA nl** DAN **Stk**  
Angebotenes Erzeugnis: (.....)

**37D533L** + **A-Tbl.Immun2 EI30 gefälzt 37dB Kkb2 NU nl** DAN **Stk**  
Angebotenes Erzeugnis: (.....)

**37D533M** + **A-Tbl.Immun2 EI30 gefälzt 37dB Kkb2 GR BS** DAN **Stk**  
Angebotenes Erzeugnis: (.....)

**37D533N** + **A-Tbl.Immun2 EI30 gefälzt 37dB Kkb2 WM-RAL** DAN **Stk**  
Angebotenes Erzeugnis: (.....)

**37D533O** + **A-Tbl.Immun2 EI30 gefälzt 37dB Kkb2 WF-RAL** DAN **Stk**  
Angebotenes Erzeugnis: (.....)

**37D533S** + **A-Tbl.Immun2 EI30 gefälzt 37dB Kkb2 NCS** DAN **Stk**  
Angebotenes Erzeugnis: (.....)

**37D534** + Abschlusstürblatt Immun2 EI30 37dB Kkb2 stumpf.

Abschlusstürblatt (A-Tbl.) stumpf, mit Feuerwiderstandsklasse EI2 30-C (erforderlicher Türschließer in eigener Position), im Element mit Zarge geprüft, Spezialdeckplatte, mehrlagige Spezialinnenlage, mit Hartholzeinleimer und folierter Kante, 3-seitig stumpf und Quellstreifen, Längskanten beidseitig gesoftet, mit montiertem FH-Schloss mit Wechsel, für Schließzylinder gerichtet und zwei Stück 3D verstellbare Bänder, Türblattstärke ca. 42 mm, Schalldämmmaß  $R_w = 37$  dB (Tol.-2), Klimakategorie b2  
z.B. DANA Immun2 EI30 stumpf oder Gleichwertiges.

**37D534A** + **A-Tbl.Immun2 EI30 stumpf 37dB Kkb2 ML nl** DAN **Stk**  
Angebotenes Erzeugnis: (.....)

**37D534B** + **A-Tbl.Immun2 EI30 stumpf 37dB Kkb2 BR nl** DAN **Stk**

**Leistungsbeschreibung Hochbau**

Leistungsbeschreibung

gedruckt am 04.11.2024

LGPosNr.	Positionsstichwort	EH
	Angebotenes Erzeugnis: (.....)	
<b>37D534C +</b>	<b>A-Tbl.Immun2 EI30 stumpf 37dB Kkb2 BU nl</b> Angebotenes Erzeugnis: (.....)	DAN <b>Stk</b>
<b>37D534D +</b>	<b>A-Tbl.Immun2 EI30 stumpf 37dB Kkb2 Ei nl</b> Angebotenes Erzeugnis: (.....)	DAN <b>Stk</b>
<b>37D534E +</b>	<b>A-Tbl.Immun2 EI30 stumpf 37dB Kkb2 ER nl</b> Angebotenes Erzeugnis: (.....)	DAN <b>Stk</b>
<b>37D534F +</b>	<b>A-Tbl.Immun2 EI30 stumpf 37dB Kkb2 ES nl</b> Angebotenes Erzeugnis: (.....)	DAN <b>Stk</b>
<b>37D534G +</b>	<b>A-Tbl.Immun2 EI30 stumpf 37dB Kkb2 Fi nl</b> Angebotenes Erzeugnis: (.....)	DAN <b>Stk</b>
<b>37D534K +</b>	<b>A-Tbl.Immun2 EI30 stumpf 37dB Kkb2 MA nl</b> Angebotenes Erzeugnis: (.....)	DAN <b>Stk</b>
<b>37D534L +</b>	<b>A-Tbl.Immun2 EI30 stumpf 37dB Kkb2 NU nl</b> Angebotenes Erzeugnis: (.....)	DAN <b>Stk</b>
<b>37D534M +</b>	<b>A-Tbl.Immun2 EI30 stumpf 37dB Kkb2 GR BS</b> Angebotenes Erzeugnis: (.....)	DAN <b>Stk</b>
<b>37D534N +</b>	<b>A-Tbl.Immun2 EI30 stumpf 37dB Kkb2 WM-RAL</b> Angebotenes Erzeugnis: (.....)	DAN <b>Stk</b>
<b>37D534O +</b>	<b>A-Tbl.Immun2 EI30 stumpf 37dB Kkb2 WF-RAL</b> Angebotenes Erzeugnis: (.....)	DAN <b>Stk</b>
<b>37D534S +</b>	<b>A-Tbl.Immun2 EI30 stumpf 37dB Kkb2 NCS</b> Angebotenes Erzeugnis: (.....)	DAN <b>Stk</b>
<b>37D535 +</b>	<b>Abschlusstürblatt Immun3 EI30 37dB Kkc2 gefälzt.</b> Abschlusstürblatt (A-Tbl.) gefälzt, mit Feuerwiderstandsklasse EI2 30-C (erforderlicher Türschließer in eigener Position), im Element mit Zarge geprüft, Spezialdeckplatte, mehrlagige Spezialinnenlage, mit Hartholzeinleimer und folierter Kante, 3-seitig einfach gefälzt, 14/24 mm und Quellstreifen, Längskanten beidseitig gesoftet, mit montiertem FH-Schloss mit Wechsel, für Schließzylinder gerichtet und zwei Stück dreiteiligen Bändern, Türblattdicke ca. 42 mm, Schalldämmmaß Rw = 37 dB (Tol.-2), Klimakategorie c2 z.B. DANA Immun3 EI30 gefälzt oder Gleichwertiges.	
<b>37D535A +</b>	<b>A-Tbl.Immun3 EI30 gefälzt 37dB Kkc2 ML nl</b> Angebotenes Erzeugnis: (.....)	DAN <b>Stk</b>
<b>37D535B +</b>	<b>A-Tbl.Immun3 EI30 gefälzt 37dB Kkc2 BR nl</b> Angebotenes Erzeugnis: (.....)	DAN <b>Stk</b>
<b>37D535C +</b>	<b>A-Tbl.Immun3 EI30 gefälzt 37dB Kkc2 BU nl</b> Angebotenes Erzeugnis: (.....)	DAN <b>Stk</b>
<b>37D535D +</b>	<b>A-Tbl.Immun3 EI30 gefälzt 37dB Kkc2 Ei nl</b> Angebotenes Erzeugnis: (.....)	DAN <b>Stk</b>
<b>37D535E +</b>	<b>A-Tbl.Immun3 EI30 gefälzt 37dB Kkc2 ER nl</b> Angebotenes Erzeugnis: (.....)	DAN <b>Stk</b>
<b>37D535F +</b>	<b>A-Tbl.Immun3 EI30 gefälzt 37dB Kkc2 ES nl</b>	DAN <b>Stk</b>

**Leistungsbeschreibung Hochbau**

Leistungsbeschreibung

gedruckt am 04.11.2024

LGPosNr.	Positionsstichwort	EH
	Angebotenes Erzeugnis: (.....)	
<b>37D535G +</b>	<b>A-Tbl.Immun3 EI30 gefälzt 37dB Kkc2 Fi nl</b> Angebotenes Erzeugnis: (.....)	DAN <b>Stk</b>
<b>37D535K +</b>	<b>A-Tbl.Immun3 EI30 gefälzt 37dB Kkc2 MA nl</b> Angebotenes Erzeugnis: (.....)	DAN <b>Stk</b>
<b>37D535L +</b>	<b>A-Tbl.Immun3 EI30 gefälzt 37dB Kkc2 NU nl</b> Angebotenes Erzeugnis: (.....)	DAN <b>Stk</b>
<b>37D535M +</b>	<b>A-Tbl.Immun3 EI30 gefälzt 37dB Kkc2 GR BS</b> Angebotenes Erzeugnis: (.....)	DAN <b>Stk</b>
<b>37D535N +</b>	<b>A-Tbl.Immun3 EI30 gefälzt 37dB Kkc2 WM-RAL</b> Angebotenes Erzeugnis: (.....)	DAN <b>Stk</b>
<b>37D535O +</b>	<b>A-Tbl.Immun3 EI30 gefälzt 37dB Kkc2 WF-RAL</b> Angebotenes Erzeugnis: (.....)	DAN <b>Stk</b>
<b>37D535S +</b>	<b>A-Tbl.Immun3 EI30 gefälzt 37dB Kkc2 NCS</b> Angebotenes Erzeugnis: (.....)	DAN <b>Stk</b>
<b>37D536 +</b>	<b>Abschlusstürblatt Immun3 EI30 37dB Kkc2 stumpf.</b> Abschlusstürblatt (A-Tbl.) stumpf, mit Feuerwiderstandsklasse EI2 30-C (erforderlicher Türschließer in eigener Position), im Element mit Zarge geprüft, Spezialdeckplatte, mehrlagige Spezialinnenlage, mit Hartholzeinleimer und folierter Kante, 3-seitig stumpf und Quellstreifen, Längskanten beidseitig gesoftet, mit montiertem FH-Schloss mit Wechsel, für Schließzylinder gerichtet und zwei Stück 3D verstellbare Bänder, Türblattdicke ca. 42 mm, Schalldämmmaß Rw = 37 dB (Tol.-2), Klimakategorie c2 z.B. DANA Immun3 EI30 stumpf oder Gleichwertiges.	
<b>37D536A +</b>	<b>A-Tbl.Immun3 EI30 stumpf 37dB Kkc2 ML nl</b> Angebotenes Erzeugnis: (.....)	DAN <b>Stk</b>
<b>37D536B +</b>	<b>A-Tbl.Immun3 EI30 stumpf 37dB Kkc2 BR nl</b> Angebotenes Erzeugnis: (.....)	DAN <b>Stk</b>
<b>37D536C +</b>	<b>A-Tbl.Immun3 EI30 stumpf 37dB Kkc2 BU nl</b> Angebotenes Erzeugnis: (.....)	DAN <b>Stk</b>
<b>37D536D +</b>	<b>A-Tbl.Immun3 EI30 stumpf 37dB Kkc2 Ei nl</b> Angebotenes Erzeugnis: (.....)	DAN <b>Stk</b>
<b>37D536E +</b>	<b>A-Tbl.Immun3 EI30 stumpf 37dB Kkc2 ER nl</b> Angebotenes Erzeugnis: (.....)	DAN <b>Stk</b>
<b>37D536F +</b>	<b>A-Tbl.Immun3 EI30 stumpf 37dB Kkc2 ES nl</b> Angebotenes Erzeugnis: (.....)	DAN <b>Stk</b>
<b>37D536G +</b>	<b>A-Tbl.Immun3 EI30 stumpf 37dB Kkc2 Fi nl</b> Angebotenes Erzeugnis: (.....)	DAN <b>Stk</b>
<b>37D536K +</b>	<b>A-Tbl.Immun3 EI30 stumpf 37dB Kkc2 MA nl</b> Angebotenes Erzeugnis: (.....)	DAN <b>Stk</b>
<b>37D536L +</b>	<b>A-Tbl.Immun3 EI30 stumpf 37dB Kkc2 NU nl</b> Angebotenes Erzeugnis: (.....)	DAN <b>Stk</b>
<b>37D536M +</b>	<b>A-Tbl.Immun3 EI30 stumpf 37dB Kkc2 GR BS</b>	DAN <b>Stk</b>

**Leistungsbeschreibung Hochbau**

Leistungsbeschreibung

gedruckt am 04.11.2024

LGPosNr.	Positionsstichwort	EH
	Angebotenes Erzeugnis: (.....)	
<b>37D536N +</b>	<b>A-Tbl.Immun3 EI30 stumpf 37dB Kkc2 WM-RAL</b>	DAN <b>Stk</b>
	Angebotenes Erzeugnis: (.....)	
<b>37D536O +</b>	<b>A-Tbl.Immun3 EI30 stumpf 37dB Kkc2 WF-RAL</b>	DAN <b>Stk</b>
	Angebotenes Erzeugnis: (.....)	
<b>37D536S +</b>	<b>A-Tbl.Immun3 EI30 stumpf 37dB Kkc2 NCS</b>	DAN <b>Stk</b>
	Angebotenes Erzeugnis: (.....)	
<b>37D574 +</b>	<b>Strahlenschutztürblatt Röntgen gefälzt 32dB Kka.</b>	
	Türblatt glatt für Innentüren, gefälzt, Innenlage aus Röhrenspanplatte zuzüglich Bleiblech in verlangtem Bleigleichwert, nach Wahl des Auftraggebers, Türblattstärke ca. 42 mm zuzüglich verlangerter Bleiblechdicke (+Blei), Schalldämmung RW 32 dB (verkittet), Klimakategorie a (Kka), Deckplatten aus Holzfaserplatten, Rahmen mit dreiseitigem Einleimer aus Hartholz, 3-seitig gefälzt 14/24 mm, Kantenausführung 3-seitig foliert und beidseitig gesoftet, mit montiertem PZ Schloss mit Stahlnuss, Dornmaß 50 mm, ab Bleigleichwert > 2, z.B. BKS 6043 PZ, DM 40 + 80 mm, Schlossnuss 8,0 mm, Entfernung 72 mm DIN Abmessungen und drei dreiteilige 18 mm vernickelte Einbohrbänder (ohne Feinbeschlag), z.B. DANA TÜRBLATTMODELL RÖNTGEN oder Gleichwertiges.	
<b>37D574A +</b>	<b>Röntgen 42mm+Blei 32dB Kka gefälzt</b>	DAN <b>Stk</b>
	Strahlenschutz: Bleigleichwert (mm): <input type="text"/>	
	Oberfläche: <input type="text"/>	
	Angebotenes Erzeugnis: (.....)	
<b>37D575 +</b>	<b>Strahlenschutztürblatt Röntgen stumpf 32 dB Kka.</b>	
	Türblatt glatt für Innentüren, stumpf, Innenlage aus Röhrenspanplatte zuzüglich Bleiblech in verlangtem Bleigleichwert, nach Wahl des Auftraggebers, Türblattstärke ca. 42 mm zuzüglich verlangerter Bleiblechdicke (+Blei), Schalldämmung RW 32 dB (verkittet), Klimakategorie a (Kka), Deckplatten aus Holzfaserplatten, Rahmen mit dreiseitigem Einleimer aus Hartholz, Kanten stumpf, Innenlage aus Röhrenspanplatte, Deckplatten aus Holzfaserhartplatten zuzüglich Bleiblech in verlangtem Bleigleichwert, nach Wahl des Auftraggebers, Türblattstärke 42 mm zuzüglich der verlangten Bleiblechdicke, Kantenausführung 3-seitig foliert und beidseitig gesoftet, mit montiertem PZ Schloss mit Stahlnuss, Dornmaß 50 mm, ab Bleigleichwert > 2, z.B. BKS 6043 PZ, DM 40 + 80 mm, Schlossnuss 8,0 mm, Entfernung 72 mm DIN Abmessungen und drei Stück 3D verstellbare Bänder vernickelt, z.B. DANA TÜRBLATTMODELL RÖNTGEN oder Gleichwertiges.	
<b>37D575A +</b>	<b>Röntgen 42mm+Blei 32dB Kka stumpf</b>	DAN <b>Stk</b>
	Strahlenschutz: Bleigleichwert (mm): <input type="text"/>	
	Oberfläche: <input type="text"/>	
	Angebotenes Erzeugnis: (.....)	
<b>37D577 +</b>	<b>Spritzwasserfestes Türblatt Monsun gefälzt 25dBKka.</b>	
	Türblatt glatt für Spritzwasser belastete Räume, gefälzt, ca. 43 mm dick, Innenlage aus Hartschaumstoff, Klimakategorie a (Kka), Deckplatten aus 1 mm Max-Compaktplatte, Einleimer aus feuchtigkeitsbeständigem Werkstoff, PU Kante 3-seitig, 14/24 mm gefälzt mit montiertem Schloss und 2 Stück 16 mm Bandobertheile, (ohne Feinbeschlag), Rw 25dB z.B. DANA TÜRBLATT MONSUN oder Gleichwertiges.	
<b>37D577A +</b>	<b>MONSUN Kka gefälzt Rw 25dB</b>	DAN <b>Stk</b>
	Angebotenes Erzeugnis: (.....)	
<b>37D578 +</b>	<b>Spritzwasserfestes Türblatt Monsun stumpf Kka Rw25dB.</b>	
	Türblatt glatt für Spritzwasser belastete Räume, stumpf, ca. 43 mm dick, Innenlage aus Hartschaumstoff, Klimakategorie a (Kka), Deckplatten aus 1 mm Max-Compaktplatte, Einleimer aus feuchtigkeitsbeständigem Werkstoff, PU Kante 3-seitig, stumpf beidseitig gesoftet, mit montiertem Schloss und 2 Stück Objektbänder, 3D verstellbar (ohne Feinbeschlag), Rw 25dB z.B. DANA TÜRBLATT MONSUN stumpf oder Gleichwertiges.	
<b>37D578A +</b>	<b>MONSUN Kka stumpf Rw 25dB</b>	DAN <b>Stk</b>
	Angebotenes Erzeugnis: (.....)	

**Leistungsbeschreibung Hochbau**

Leistungsbeschreibung

gedruckt am 04.11.2024

LGPosNr.	Positionsstichwort	EH
----------	--------------------	----

37D580 + Aufzählung (Az) auf die Positionen Abschlusstürblätter (A-Tbl-TS42.) aller Art, in Standardgrößen mit Kunststoffkanten, Ausführung foliert.

37D580A + **Az A-Tbl-TS42.Furnierkante 3-seitig** DAN **Stk**

Aufzählung (Az) auf die Positionen Abschlusstürblätter (A-Tbl-TS42.) aller Art, in Standardgrößen mit Kunststoffkanten, Ausführung foliert.

Betrifft Position:

Für eine Furnierkante 3-seitig, beidseitig gesoftet, Kante zur Oberfläche passend.

37D580B + **Az A-Tbl-TS42.Hartholzeinleimer 3-seitig** DAN **Stk**

Betrifft Position:

Für einen Hartholzeinleimer (E3), 3-seitig, Holzart des Einleimers:

37D580C + **Az A-Tbl-TS42.Anleimer 3-seitig** DAN **Stk**

Betrifft Position:

Für einen 3-seitigen Anleimer (A3). Holzart des Einleimers:

37D580D + **Az A-Tbl-TS42.Starkkante** DAN **Stk**

Betrifft Position:

Für eine Starkkante auf Überschlag längsseitig in den Holzarten Buche, Eiche, Esche, Ahorn, Birke, Kirsch oder Erle, nach Wahl des Auftraggebers:

37D580E + **Az A-Tbl-TS42.Gießharzkante** DAN **Stk**

Betrifft Position:

Bei Türblättern mit Schichtstoffplatten, für eine 3-seitige, 4 mm dicke Gießharzkante farbähnlich zur Oberfläche passend.

37D580F + **Az A-Tbl-TS42.ABS-Kante** DAN **Stk**

Betrifft Position:

Bei Türblättern mit Anleimer oder Einleimer und Deckfläche mit Schichtstoffplatten, für eine 3 mm dicke ABS-Kante, farblich zur Oberfläche passend.

37D580H + **Az A-Tbl-TS42.Kante RAL lackiert** DAN **Stk**

Betrifft Position:

Bei Türblättern mit Schichtstoffplatten, für eine Kante, farblich zur Oberfläche passend lackiert in RAL-Farben.

37D581 + Aufzählung (Az) auf die Positionen Abschlusstürblätter (A-Tbl-TS42.) ohne Unterschied der Größe und Art für eine Glaslichte einschließlich Verglasung, verleistet.

37D581A + **Az A-Tbl-TS42.Glasausschn.A1500+Glas** DAN **Stk**

Betrifft Position:

Glaslichte: A1500

Glasart:

37D581E + **Az A-Tbl-TS42.Glasauss.1380x300Leist.bünd+Glas** DAN **Stk**

Betrifft Position:

Glaslichte M1 1380 x 300 mm,

Glasart:

37D581G + **Az A-Tbl-TS42.Glasauss.rund 45cm+Glas** DAN **Stk**

Betrifft Position:

Glaslichte: rund Durchmesser 45 cm,

Glasart:

37D581H + **Az A-Tbl-TS42.Glasauss.Sonderformat+Glas** DAN **Stk**

Betrifft Position:

Glaslichte Sonderformat:

Glasart:

37D581I + **Az A-Tbl-TS42.Glasausschn.300x300 m.Strahlenschutzglas** DAN **Stk**

**Leistungsbeschreibung Hochbau**

Leistungsbeschreibung

gedruckt am 04.11.2024

LGPosNr.	Positionsstichwort	EH
	Betrifft Position: <input type="text"/>	
	Glaslichte: 300 x 300 mm mit Strahlenschutzglas	
	Bleigleichwert: <input type="text"/>	
37D583	+ Aufzählung (Az) auf die Positionen Abschlusstürblätter (A-Tbl-TS42.), ohne Unterschied der Größe und Art, für eine Glaslichte einschließlich EI30-Verglasung, verleistet.	
37D583A	+ <b>Az A-Tbl-TS42.Glasausschn.A1500 EI30-Gl.</b>	DAN Stk
	Betrifft Position: <input type="text"/>	
	Glaslichte A 1500.	
	Glasart für EI30: <input type="text"/>	
37D583E	+ <b>Az A-Tbl-TS42.Glasauss.M1 1380x300 EI30-Gl.</b>	DAN Stk
	Betrifft Position: <input type="text"/>	
	Glaslichte M1 1380 x 300 mm,	
	Glasart für EI30: <input type="text"/>	
37D583G	+ <b>Az A-Tbl-TS42.Glasauss.rund 45cm EI30-Gl.</b>	DAN Stk
	Betrifft Position: <input type="text"/>	
	Glaslichte rund, Durchmesser 45 cm,	
	Glasart für EI30: <input type="text"/>	
37D583H	+ <b>Az A-Tbl-TS42.Glasauss.Sonderform EI30-Gl.</b>	DAN Stk
	Betrifft Position: <input type="text"/>	
	Glaslichte Sonderformat: <input type="text"/>	
	Glasart für EI30: <input type="text"/>	
37D584	+ Aufzählung (Az) auf die Positionen Abschlusstürblätter (A-Tbl-TS42.) geprüfter Art und Größen in kaltrauchdichter Ausführung des Türblattes S <sub>200</sub> , mit geprüften Dana Dichtungen nach ÖNorm B3851, Abdichtung 4-seitig (geprüfte Zargen oder Türblattdichtung; Bodenstaffel mit geprüfter Anschlagdichtung oder Absenkdeckung im Türblatt)	
37D584A	+ <b>Az A-Tbl-TS42.1-flg.kaltrauchdichte Ausführung</b>	DAN Stk
	• Türblatt 1-flügelig (1-flg.)	
	Betrifft Position: <input type="text"/>	
37D584B	+ <b>Az A-Tbl-TS42.2-flg.kaltrauchdichte Ausführung</b>	DAN Stk
	• Türblatt 2-flügelig (1-flg.)	
	Betrifft Position: <input type="text"/>	
37D586	+ Aufzählung (Az) auf die Positionen Abschlusstürblätter (A-Tbl-TS42.), ohne Unterschied der Art und Größe, für das Liefern und Montieren von Zubehör.	
37D586A	+ <b>Az A-Tbl-TS42.f.Weitw-spion Tbl.40mm</b>	DAN Stk
	Betrifft Position: <input type="text"/>	
	Für einen Weitwinkelspion (Weitw-spion), für eine Türblattdicke (Tbl.) von 40 mm,	
	Modell: <input type="text"/>	
37D586B	+ <b>Az A-Tbl-TS42.f.Weitw-spion+Schild Tbl.40mm</b>	DAN Stk
	Betrifft Position: <input type="text"/>	
	Für einen Weitwinkelspion (Weitw-spion), mit Namensschild (+Schild), für eine Türblattdicke (Tbl.) von 40 mm,	
	Modell: <input type="text"/>	
37D587	+ Aufzählung (Az) auf die Positionen Abschlusstürblätter (A-Tbl-TS42.), mit Standardgrößen, für abweichende Türblattgrößen (Zwischen-, Über- und Mindestwerte) (Sondergrößen).	
37D587A	+ <b>Az A-Tbl-TS42.für Sonderformat</b>	DAN Stk
	Gewünschte Größe (BxH): <input type="text"/>	
	Betrifft Position: <input type="text"/>	
37D588	+ Oberblenden zu Abschlusstürblättern.	
37D588A	+ <b>Oberblende A-Tbl-TS42.in EI0</b>	DAN Stk

**Leistungsbeschreibung Hochbau**

Leistungsbeschreibung

gedruckt am 04.11.2024

LGPosNr.	Positionsstichwort	EH
	Oberblenden zu Abschlusstürblättern (A-Tbl-TS42.), 3-seitig gefälzt oder stumpf zur Tür mit Gegenfalz und Dichtung (ohne Beschläge). Oberflächenausführung: <input type="text"/> Format: <input type="text"/> Betrifft Position: <input type="text"/> Mit durchlaufender Strukturierung. Angebotenes Erzeugnis:(.....)	
<b>37D588F +</b>	<b>Oberblende A-Tbl-TS42.EI30 1fl.</b> Oberblenden zu 1-flügeligen Abschlusstürblättern (A-Tbl-TS42.), 3-seitig gefälzt oder stumpf zur Tür mit Gegenfalz und Dichtung (ohne Beschläge). Oberflächenausführung: <input type="text"/> Format: <input type="text"/> Betrifft Position: <input type="text"/> Mit Feuerschutz EI2 30, bei 1fl. Tür. Angebotenes Erzeugnis:(.....)	DAN <b>Stk</b>
<b>37D589 +</b>	<b>Aufzahlung (Az) auf die Positionen Abschlusstürblätter (A-Tbl-TS42.), ohne Unterschied der Art und Größe, für zusätzliche oder besondere Bänder, geliefert und montiert.</b>	
<b>37D589A +</b>	<b>Az A-Tbl-TS42.f.ein drittes 3-teil.Band</b> Betrifft Position: <input type="text"/> Für ein drittes, dreiteiliges Band , je Türblatt.	DAN <b>Stk</b>
<b>37D589B +</b>	<b>Az A-Tbl-TS42.f.Laschenband</b> Betrifft Position: <input type="text"/> Für Objekt-Laschenbänder bei stumpf einschlagenden Türblättern anstatt den Standardflachbändern. Abgerechnet je Band. Laschenband-Modell: <input type="text"/>	DAN <b>Stk</b>
<b>37D589C +</b>	<b>Az A-Tbl-TS42.f.Sonderband</b> Betrifft Position: <input type="text"/> Für Objekt-Sonderbänder, abgerechnet je Band. Modell: <input type="text"/>	DAN <b>Stk</b>
<b>37D589D +</b>	<b>Az A-Tbl-TS42.f.Tectus</b> Betrifft Position: <input type="text"/> Für Objektbänder, TECTUS 340 3D-VN, anstatt von Standardbändern (passend zur DANA PLANO oder MODUL-ZARGE), abgerechnet je Band. Modell: <input type="text"/>	DAN <b>Stk</b>
<b>37D589E +</b>	<b>Az A-Tbl-TS42.f.2 Stück Bandsicherung je Tür</b> Betrifft Position: <input type="text"/> Für 2 Stück Bandsicherungen je Türblatt, gefräst und montiert (passend zu DANA Fertigholzzargen). Abgerechnet in VE = 2 Stück je Türblatt.	DAN <b>VE</b>
<b>37D589F +</b>	<b>Az A-Tbl-TS42.f.3 Stück Bandsicherung je Tür</b> Betrifft Position: <input type="text"/> Für 3 Stück Bandsicherungen je Türblatt, gefräst und montiert (passend zu DANA Fertigholzzargen). Abgerechnet in VE = 3 Stück je Türblatt.	DAN <b>VE</b>
<b>37D590 +</b>	<b>Aufzahlung (Az) auf die Positionen Abschlusstürblätter (A-Tbl-TS42.) aller Art und Größen (ausgenommen DANA Interna2/3 und Kontakt2/3), für eine einbruchhemmende Ausführung des Türblattes.</b>	
<b>37D590B +</b>	<b>Az A-Tbl-TS42.f.Widerstandsklasse WK2</b> Betrifft Position: <input type="text"/> Für eine Ausführung WK 2, mit 4-fach Verriegelungsschloss z.B. KABA 124 MFV 4 oder Gleichwertiges und zwei 3-teiligen SO-Bändern, 16 mm.	DAN <b>Stk</b>
<b>37D591 +</b>	<b>Aufzahlung A-Tbl-TS42.f.Mehrfachverriegelung.</b>	
<b>37D591A +</b>	<b>Az A-Tbl-TS42.f.3-fach Verriegelung</b>	DAN <b>Stk</b>



**Leistungsbeschreibung Hochbau**

Leistungsbeschreibung

gedruckt am 04.11.2024

LGPosNr.	Positionsstichwort	EH
----------	--------------------	----

Aufzahlung (Az) auf die Positionen Abschlusstürblätter (A-Tbl-TS42.), für ein einbruchhemmendes (EH) Einstemmschloss (E-schloss), mit mehrfach (MF) Verriegelung, Maße gerichtet für Holztürzargen und Normalstahlzargen nach ÖNORM B 5330-8, für Profilzylinder mit Normalspernnase gerichtet, mit Wechsel (mW.), mit Klemmnuss Riegel 2-tourig, Falle rechts/links ummontierbar, Schlosskasten, Stulp, Riegel und Falle Niro Look, Falle und Schlossnuss aus Stahl, Falle und Riegel nach 1. Tour verriegelt, Drücker entkuppelt. 3-fach Verriegelung mit 2 Zusatzschlössern durch konische Verschlussbolzen, Hauptriegel und Verschlussbolzen aus gehärtetem Stahl, KABA 124 MFV4, WINKHAUS STV FS-F B2  
Betrifft Position:

**37D591B + Az A-Tbl-TS42.f.5-fach Verriegelung** DAN **Stk**

Aufzahlung (Az) auf die Positionen Abschlusstürblätter (A-Tbl-TS42.), für ein einbruchhemmendes (EH) Einstemmschloss (E-schloss), mit mehrfach (MF) Verriegelung, Maße gerichtet für Holztürzargen und Normalstahlzargen nach ÖNORM B 5330-8, für Profilzylinder mit Normalspernnase gerichtet, mit Wechsel (mW.), mit Klemmnuss Riegel 2-tourig, Falle rechts/links ummontierbar, Schlosskasten, Stulp, Riegel und Falle Niro Look, Falle und Schlossnuss aus Stahl, Falle und Riegel nach 1. Tour verriegelt, Drücker entkuppelt. 5-fach Verriegelung mit 4 Zusatzschlössern durch konische Verschlussbolzen, Hauptriegel und Verschlussbolzen aus gehärtetem Stahl, KABA 124 MFV6, WINKHAUS STV FS-F B4  
Betrifft Position:

**37D591C + Az A-Tbl-TS42.f.3-fach Verriegel.drückerbetätigt** DAN **Stk**

Aufzahlung (Az) auf die Positionen Abschlusstürblätter (A-Tbl-TS42.), für ein einbruchhemmendes (EH) Einstemmschloss (E-schloss), mit mehrfach (MF) Verriegelung, Maße gerichtet für Holztürzargen und Normalstahlzargen nach ÖNORM B 5330-8, für Profilzylinder mit Normalspernnase gerichtet, ohne Wechsel (oW.), mit Klemmnuss Riegel 2-tourig, Falle rechts/links ummontierbar, Schlosskasten, Stulp, Riegel und Falle Niro Look, Falle und Schlossnuss aus Stahl. Haupt- und Zusatzverriegelung werden mit einer Drückerbewegung nach oben ausgefahren, Sperren mit dem Zylinder verriegelt den Drücker. Auf Sperren mit Zylinder gibt Drücker frei, Drückerbetätigung nach unten zieht Verriegelung zurück. 3-fach Verriegelung mit 2 Zusatzschlössern durch konische Verschlussbolzen, Hauptriegel und Verschlussbolzen aus gehärtetem Stahl, Glutz MINT 18933  
Betrifft Position:

**37D591D + Az A-Tbl-TS42.f.5-fach Verriegel.drückerbetätigt** DAN **Stk**

Aufzahlung (Az) auf die Positionen Abschlusstürblätter (A-Tbl-TS42.), für ein einbruchhemmendes (EH) Einstemmschloss (E-schloss), mit mehrfach (MF) Verriegelung, Maße gerichtet für Holztürzargen und Normalstahlzargen nach ÖNORM B 5330-8, für Profilzylinder mit Normalspernnase gerichtet, ohne Wechsel (oW.), mit Klemmnuss Riegel 2-tourig, Falle rechts/links ummontierbar, Schlosskasten, Stulp, Riegel und Falle Niro Look, Falle und Schlossnuss aus Stahl. Haupt- und Zusatzverriegelung werden mit einer Drückerbewegung nach oben ausgefahren, Sperren mit dem Zylinder verriegelt den Drücker. Auf Sperren mit Zylinder gibt Drücker frei, Drückerbetätigung nach unten zieht Verriegelung zurück. 5-fach Verriegelung mit 4 Zusatzschlössern durch konische Verschlussbolzen, Hauptriegel und Verschlussbolzen aus gehärtetem Stahl, Glutz MINT 18953  
Betrifft Position:

**37D592 + Aufzahlung (Az) auf die Positionen Abschlusstürblätter (A-Tbl-TS42.) ohne Unterschied der Art und Größe, für Panikverschlüsse, mit Schlosskombinationen BKS, Ausführung EV1 Sat oder Niro.**

**37D592A + Az A-Tbl-TS42.Panikf.BKS Kombinat.PE100** DAN **Stk**

Gewählte Oberfläche:   
Betrifft Position:   
Für Panikverschlüsse nach EN 179, mit einer Schlosskombination BKS PE 100, bestehend aus Hauptschloss B 2320 Dornmaß 65 mm, Stulp 20 mm und Schließblech B 9000 0248 sowie Drückergarnitur RONDO B 7053 mit Drückerstift B 7676 (lt. Türdicke).

**37D592B + Az A-Tbl-TS42.Panikf.BKS Kombinat.PE105** DAN **Stk**

Gewählte Oberfläche:   
Betrifft Position:   
Für Panikverschlüsse nach EN 1125, mit einer Schlosskombination BKS PE 105, bestehend aus Hauptschloss B 2120 Dornmaß 65 mm, Stulp 20 mm und einem Schließblech B 9000 0248 sowie Drückergarnitur RONDO 7014 und Stangengriff B7172, Drückerhalbgarnitur, Blindschild B 7000 mit Drückerstift B 7676 (lt. Türdicke).

**37D592C + Az A-Tbl-TS42.Panikf.BKS Kombinat.PZA110** DAN **Stk**

**Leistungsbeschreibung Hochbau**

Leistungsbeschreibung

gedruckt am 04.11.2024

LGPosNr.	Positionsstichwort	EH
----------	--------------------	----

Gewählte Oberfläche: Betrifft Position: 

Für Panikverschlüsse nach EN 179, mit einer Schlosskombination BKS PZA 110, bestehend aus Hauptschloss B 2331, Dornmaß 65 mm, Stulp 20 mm, Treibriegelschloss B 2390, Schaltschloss B 1895, einschließlich Treibriegelstangen und Schließbleche sowie Drückergarnitur für Gehflügel RONDO B 7053, für Stehflügel B 7090+7000, mit Drückerstift B 7676 (lt. Türdicke).

**37D592D + Az A-Tbl-TS42.Panikf.BKS Kombinat.PZA115**DAN **Stk**Gewählte Oberfläche: Betrifft Position: 

Für Panikverschlüsse nach EN 1125, mit einer Schlosskombination BKS PZA 115, bestehend aus Hauptschloss B 2111, Dornmaß 65 mm, Stulp 20 mm, Treibriegelschloss B 2390, Schaltschloss B 1895, einschließlich Treibriegelstangen und Schließbleche sowie Drückergarnitur für Gehflügel RONDO B 7014 und Stangengriff B7172, Blindschild Kurz B 7000, Stangengriff für Stehflügel B 7100, mit Drückerstift B 7676 (lt. Türdicke).

**37D593 + Aufzählung (Az) auf die Positionen Abschlusstürblätter (A-Tbl-TS42.), ohne Unterschied der Art und Größe für Sonderschlösser.****37D593A + Az A-Tbl-TS42.f.Sonderschloss**DAN **Stk**Betrifft Position: Modell: **37D594 + Aufzählung (Az) auf die Positionen Abschlusstürblätter, ohne Unterschied der Größe und Art.****37D594A + Az A-Tbl-TS42.f.zweiflügelige Ausführung**DAN **Stk**Betrifft Position: 

Für die Ausbildung eines Stehflügels mit Gegenfalz und zwei montierten Kantriegeln und einem Schließblech bei zweiflügeligen Türen.

**37D594C + Az A-Tbl-TS42.2-flügelige Ausfüh.EI30**DAN **Stk**Betrifft Position: 

Bei Feuerschutztürblatt EI2 30-C, für die Ausbildung eines Stehflügels mit Gegenfalz und für eine Schlosskombination BKS NZA 110, mit Normalfunktion-Automatic, bestehend aus Hauptschloss (B 2423), Dornmaß 65 mm, Stulp 20 mm, Treibriegelschloss B 2394, Schaltschloss B 1895, einschließlich Treibriegelstangen und Schließbleche (ohne Drückergarnitur).

**37D595 + Aufzählung (Az) auf die Positionen glatte Abschlusstürblätter (A-Tbl-TS42.), ohne Unterschied der Art und Größe, für eine andere Oberflächenausführung.****37D595A + Az A-Tbl-TS42.f.Furnierdesign**DAN **Stk**Betrifft Position: 

Für eine Furnierung in DANA Furnierdesign-Standardmodellen,

Gewünschtes Modell: **37D595B + Az A-Tbl-TS42.f.Stiltürfurnierung**DAN **Stk**Betrifft Position: 

Für eine Furnierung und Aufleistung in DANA Stiltüren-Standardmodellen, Rahmen aufgesetzt (z.B. Tauern, Bosruck und so weiter),

Gewünschtes Modell: **37D595C + Az A-Tbl-TS42.f.Max-Kombination (DAN)**DAN **Stk**Betrifft Position: Für eine Maxkombination: **37D6 + Funktionstüren 47mm (DANA Typ48 )**

Version: 2023-08

Im Folgenden ist das Liefern und Versetzen bzw. der Einbau von Funktions- und Außentüren beschrieben.

**Verarbeitungsrichtlinien:**

Die Verarbeitungsrichtlinien des Erzeugers werden eingehalten.

**Einheitspreis:**

In den Einheitspreis der Türblätter ist das Liefern und Montieren in die bereits versetzten Türstöcke der Zargen sowie das Gangbarmachen einkalkuliert.

**Oberflächenausführung:**

## Leistungsbeschreibung Hochbau

Leistungsbeschreibung

gedruckt am 04.11.2024

LGPosNr.	Positionsstichwort	EH
----------	--------------------	----

Je nach Türblatt sind die Oberflächenausführungen im Positionsstichwort mit einer Kurzbezeichnung gemäß nachstehendem firmeneigenem Verzeichnis bestimmt.

AHORN kanadisch Maple naturlackiert = ML nl

BIRKE naturlackiert = BR nl

BUCHE gedämpft naturlackiert = BU nl

EICHE naturlackiert EI nl

ERLE naturlackiert= ER nl

ESCHE naturlackiert = ES nl

FICHTE astlos naturlackiert = FI nl

MAHAGONI naturlackiert = MA nl

NUSS amerikanisch naturlackiert = NU nl

Schichtstoff (max. 1,0 mm) beschichtet (Dekor FH, HS, P) = GR bs

WEISS MATT RAL 9016 pigmentlackiert = WM-RAL

WEISS MATT cremeweiß = WM-CR

NCS farbig matt = NCS

KERNBUCHHE = KB nl (nur bei Modell Monolog)

### PEFC - Kennzeichnung:

**DANA Produkte sind gemäß dem Leitsatz "naTÜrlich Wohnen mit reinem Gewissen" aus Rohstoffen aus nachhaltiger Forstwirtschaft gefertigt und entsprechen dem internationalen Zertifizierungssystem PEFC.**

- **Zertifizierungscode: NC-PEFC/COC-000018**

**Die Produkte sind von der Holzforschung Austria auf VOC und Formaldehyd Emission geprüft und freigegeben.**

- **Prüfungsbescheinigung: 845/2012-HC**

**Informationen** (auch über derzeit nicht zertifizierte Produkte bzw. Holzarten) **unter: [www.dana.at](http://www.dana.at)**

### Beschläge:

In den Einheitspreis der Türblätter sind folgende Beschläge einkalkuliert: Schon montiert ein Schloss und Bandoberteile. Sichtbeschläge und Oberkopf-Türschließer werden gesondert mit eigenen Positionen verrechnet.

### Zweiflügelige Türen, Durchgangsbreite:

Die Durchgangsbreite bei zweiflügeligen Türen wird bei geschlossenem Stehflügel gemessen. Es werden jeweils die lichte Breite des Stockes und die Durchgangslichte angegeben. Zusätzlich erforderliche Falzbreiten werden einkalkuliert.

### EI2 30-C:

Feuerwiderstandsklasse EI2 30-C, Türblatt mit Zarge, Beschlägen und Selbstschließung im Element geprüft (im Positionsstichwort abgekürzt mit EI30).

### EI2 90-C:

Feuerwiderstandsklasse EI2 90-C, Türblatt mit Zarge, Beschlägen und Selbstschließung im Element geprüft (im Positionsstichwort abgekürzt mit EI90).

### EI0/EI30:

Kurzbezeichnung für Anforderungen an Bauteile mit oder ohne Feuerschutz der Feuerwiderstandsklasse EI2 30-C.

### CE-Kennzeichnung bei Außentüren:

Ab 1.2.2010 dürfen nur noch CE-gekennzeichnete Außentüren in Verkehr gebracht werden, welche der Norm EN 14351-1 entsprechen. Die Tauglichkeit der Konstruktion ist mit einer dem Element beiliegenden Konformitätserklärung samt Deklarationsblatt (Nachweis der mandatierten Produkteigenschaften) zu belegen. Die Mindestanforderungen der Produkteigenschaften sind in der Außentür - ÖNORM B 5339 festgelegt.

### Aufzahlungen:

Aufzahlungspositionen (Az) beschreiben Ergänzungen/Erweiterungen/Varianten zu vorangegangenen Positionen (Leistungen) und werden nur aus dem System oder der Auswahl von Produkten des Herstellers der Grundposition angeboten bzw. ausgeführt.

#### Kommentar:

Produktspezifische Ausschreibungstexte (Produktbeschreibungen) sind für Ausschreibungen gemäß Bundesvergabegesetz (BVergG) nicht geeignet.

Sie dienen als Vorlage für frei formulierte Positionen und müssen inhaltlich so abgeändert werden, dass den Anforderungen des BVergG entsprochen wird (z.B. Kriterien der Gleichwertigkeit ergänzen).

**Leistungsbeschreibung Hochbau**

Leistungsbeschreibung

gedruckt am 04.11.2024

LGPosNr.	Positionsstichwort	EH
----------	--------------------	----

*Angebot-Bestellliste:**Erst mit der Bestellliste (nach Auftragserteilung) können preisgleiche Erzeugnisse differenziert (Links-Rechtsausführung, Breite, ungefälzte Türblätter udgl.) bestellt werden.**Türblätter für zweiflügelige (2fl.) Türen:**Wenn keine eigenen Positionen vorhanden sind, werden Türblätter für zweiflügelige Türen wie zwei einzelne Türblätter bestellt, zusätzlich der entsprechenden Aufzählungsposition für die Stehflügelausführung.**Unterschiedlich furnierte Türblätter:**Unterschiedlich furnierte Türblätter sind mit einer frei textierten Aufzählungsposition auszuschreiben.**Z.B.: Aufzählung auf die Position 37D225A Deckfurnier aus Eiche naturlackiert auf der Überschlagseite, für ein unterschiedliches Furnier auf der Falzseite aus Mahagoni (MA) naturlackiert (NL).*

DANA: PEFC043112641gruen1mediumgrb\_1

37D600 + Folgende Angaben oder Anforderungen an die Art und Weise der Leistungserbringung gelten als vereinbart und sind in die Einheitspreise der zutreffenden Positionen einkalkuliert.

**37D600Q + Kriterien der Gleichwertigkeit ULG 37D6**

ZZZ

Für die in den Positionen dieser Unterleistungsgruppe stehenden beispielhaften Materialien/Erzeugnisse wird vereinbart:

Angeboten ist das beispielhafte oder ein Material/Erzeugnis gleichwertiger Art.

Kriterien der Gleichwertigkeit:

Werte/Bandbreite der Gleichwertigkeit:

*Kommentar:*

*Zur Bestimmung von Gleichwertigkeiten können mehrere Kriterien herangezogen werden (z.B. U-Wert, Schalldämmmaß, Verbrauch, Leistung). Dabei ist dann der Wert oder Bereich anzuführen, in dem das gleichwertige Produkt zulässig ist. (z.B. U-Wert von 0,7 W/m<sup>2</sup>K bis 0,85 W/m<sup>2</sup>K)*

37D601 + Abschlusstürblatt Rayona2 37dB Kkb2 gefälzt.

Abschlusstürblatt (A-Tbl.), gefälzt, Spezialdeckplatten, Schallschutzzinnenlage mit Hartholzeinleimer und folierter Kante, 3-seitig einfach gefälzt 14/24 mm, Längskanten beidseitig gesoftet, mit montiertem Schloss mit Wechsel, Dornmaß 60 mm, für Schließzylinder gerichtet und 2 Stück dreiteiligen Twin-Bändern Edelstahloptik, Türblattstärke ca. 47 mm, Schalldämmmaß Rw 37 dB (Tol.-2), Klimakategorie b (Kkb2).  
z.B. DANA Rayona2 gefälzt oder Gleichwertiges.

**37D601A + A-Tbl.Rayona2 gefälzt 37dB Kkb2 ML nl**

DAN **Stk**

Angebotenes Erzeugnis: (.....)

**37D601B + A-Tbl.Rayona2 gefälzt 37dB Kkb2 BR nl**

DAN **Stk**

Angebotenes Erzeugnis: (.....)

**37D601C + A-Tbl.Rayona2 gefälzt 37dB Kkb2 BU nl**

DAN **Stk**

Angebotenes Erzeugnis: (.....)

**37D601D + A-Tbl.Rayona2 gefälzt 37dB Kkb2 Ei nl**

DAN **Stk**

Angebotenes Erzeugnis: (.....)

**Leistungsbeschreibung Hochbau**

Leistungsbeschreibung

gedruckt am 04.11.2024

LGPosNr.	Positionsstichwort	EH
<b>37D601E +</b>	<b>A-Tbl.Rayona2 gefälzt 37dB Kkb2 ER nl</b> Angebotenes Erzeugnis: (.....)	DAN <b>Stk</b>
<b>37D601F +</b>	<b>A-Tbl.Rayona2 gefälzt 37dB Kkb2 ES nl</b> Angebotenes Erzeugnis: (.....)	DAN <b>Stk</b>
<b>37D601G +</b>	<b>A-Tbl.Rayona2 gefälzt 37dB Kkb2 Fi nl</b> Angebotenes Erzeugnis: (.....)	DAN <b>Stk</b>
<b>37D601K +</b>	<b>A-Tbl.Rayona2 gefälzt 37dB Kkb2 MA nl</b> Angebotenes Erzeugnis: (.....)	DAN <b>Stk</b>
<b>37D601L +</b>	<b>A-Tbl.Rayona2 gefälzt 37dB Kkb2 NU nl</b> Angebotenes Erzeugnis: (.....)	DAN <b>Stk</b>
<b>37D601M +</b>	<b>A-Tbl.Rayona2 gefälzt 37dB Kkb2 GR BS</b> Angebotenes Erzeugnis: (.....)	DAN <b>Stk</b>
<b>37D601N +</b>	<b>A-Tbl.Rayona2 gefälzt 37dB Kkb2 WM-RAL</b> Angebotenes Erzeugnis: (.....)	DAN <b>Stk</b>
<b>37D601O +</b>	<b>A-Tbl.Rayona2 gefälzt 37dB Kkb2 WF-RAL</b> Angebotenes Erzeugnis: (.....)	DAN <b>Stk</b>
<b>37D601S +</b>	<b>A-Tbl.Rayona2 gefälzt 37dB Kkb2 NCS</b> Angebotenes Erzeugnis: (.....)	DAN <b>Stk</b>
<b>37D602 +</b>	<b>Abschlusstürblatt Rayona2 37dB Kkb2 stumpf.</b> Abschlusstürblatt (A-Tbl.), stumpf, Spezialdeckplatten, mehrlagige Spezialeinlage, mit Hartholzeinleimer und folierter Kante, 3-seitig stumpf, Längskanten beidseitig gesoftet, mit montiertem Schloss mit Wechsel, Dornmaß 60 mm, für Schließzylinder gerichtet und 2 Stück Laschenbänder 3D verstellbar, Edelstahl, Türblattdicke ca. 47 mm, Schalldämmmaß Rw 37 dB (Tol.-2), Klimakategorie b (Kkb2). z.B. DANA Rayona2 stumpf oder Gleichwertiges.	
<b>37D602A +</b>	<b>A-Tbl.Rayona2 stumpf 37dB Kkb2 ML nl</b> Angebotenes Erzeugnis: (.....)	DAN <b>Stk</b>
<b>37D602B +</b>	<b>A-Tbl.Rayona2 stumpf 37dB Kkb2 BR nl</b> Angebotenes Erzeugnis: (.....)	DAN <b>Stk</b>
<b>37D602C +</b>	<b>A-Tbl.Rayona2 stumpf 37dB Kkb2 BU nl</b> Angebotenes Erzeugnis: (.....)	DAN <b>Stk</b>
<b>37D602D +</b>	<b>A-Tbl.Rayona2 stumpf 37dB Kkb2 Ei nl</b> Angebotenes Erzeugnis: (.....)	DAN <b>Stk</b>
<b>37D602E +</b>	<b>A-Tbl.Rayona2 stumpf 37dB Kkb2 ER nl</b> Angebotenes Erzeugnis: (.....)	DAN <b>Stk</b>
<b>37D602F +</b>	<b>A-Tbl.Rayona2 stumpf 37dB Kkb2 ES nl</b> Angebotenes Erzeugnis: (.....)	DAN <b>Stk</b>
<b>37D602G +</b>	<b>A-Tbl.Rayona2 stumpf 37dB Kkb2 Fi nl</b> Angebotenes Erzeugnis: (.....)	DAN <b>Stk</b>
<b>37D602K +</b>	<b>A-Tbl.Rayona2 stumpf 37dB Kkb2 MA nl</b> Angebotenes Erzeugnis: (.....)	DAN <b>Stk</b>

**Leistungsbeschreibung Hochbau**

Leistungsbeschreibung

gedruckt am 04.11.2024

LGPosNr.	Positionsstichwort	EH
<b>37D602L + A-Tbl.Rayona2 stumpf 37dB Kkb2 NU nl</b>	Angebotenes Erzeugnis: (.....)	DAN <b>Stk</b>
<b>37D602M + A-Tbl.Rayona2 stumpf 37dB Kkb2 GR BS</b>	Angebotenes Erzeugnis: (.....)	DAN <b>Stk</b>
<b>37D602N + A-Tbl.Rayona2 stumpf 37dB Kkb2 WM-RAL</b>	Angebotenes Erzeugnis: (.....)	DAN <b>Stk</b>
<b>37D602O + A-Tbl.Rayona2 stumpf 37dB Kkb2 WF-RAL</b>	Angebotenes Erzeugnis: (.....)	DAN <b>Stk</b>
<b>37D602S + A-Tbl.Rayona2 stumpf 37dB Kkb2 NCS</b>	Angebotenes Erzeugnis: (.....)	DAN <b>Stk</b>
<b>37D603 + Abschlusstürblatt Rayona2 37dB Kkb2 stumpfeinschlagend-gefälzt.</b>	Abschlusstürblatt (A-Tbl.), stumpfeinschlagend-gefälzt, Spezialdeckplatte, mit Hartholzeinleimer und lackierter Kante, 3-seitig stumpfeinschlagend-gefälzt, Längskanten beidseitig gesoftet, mit montiertem Schloss mit Wechsel, Dornmaß 60 mm, für Schließzylinder gerichtet 2 Stück Laschenbänder 3D verstellbar, Edelstahl, Türblattstärke ca. 47 mm, Schalldämmmaß Rw 37 dB (Tol.-2), Klimakategorie b (Kkb2). z.B. DANA Rayona2 stumpfeinschlagend-gefälzt oder Gleichwertiges.	
<b>37D603A + A-Tbl.Rayona2 stumpfeinschlagend-gefälzt 37dB Kkb2 ML nl</b>	Angebotenes Erzeugnis: (.....)	DAN <b>Stk</b>
<b>37D603B + A-Tbl.Rayona2 stumpfeinschlagend-gefälzt 37dB Kkb2 BR nl</b>	Angebotenes Erzeugnis: (.....)	DAN <b>Stk</b>
<b>37D603C + A-Tbl.Rayona2 stumpfeinschlagend-gefälzt 37dB Kkb2 BU nl</b>	Angebotenes Erzeugnis: (.....)	DAN <b>Stk</b>
<b>37D603D + A-Tbl.Rayona2 stumpfeinschlagend-gefälzt 37dB Kkb2 Ei nl</b>	Angebotenes Erzeugnis: (.....)	DAN <b>Stk</b>
<b>37D603E + A-Tbl.Rayona2 stumpfeinschlagend-gefälzt 37dB Kkb2 ER nl</b>	Angebotenes Erzeugnis: (.....)	DAN <b>Stk</b>
<b>37D603F + A-Tbl.Rayona2 stumpfeinschlagend-gefälzt 37dB Kkb2 ES nl</b>	Angebotenes Erzeugnis: (.....)	DAN <b>Stk</b>
<b>37D603G + A-Tbl.Rayona2 stumpfeinschlagend-gefälzt 37dB Kkb2 Fi nl</b>	Angebotenes Erzeugnis: (.....)	DAN <b>Stk</b>
<b>37D603K + A-Tbl.Rayona2 stumpfeinschlagend-gefälzt 37dB Kkb2 MA nl</b>	Angebotenes Erzeugnis: (.....)	DAN <b>Stk</b>
<b>37D603L + A-Tbl.Rayona2 stumpfeinschlagend-gefälzt 37dB Kkb2 NU nl</b>	Angebotenes Erzeugnis: (.....)	DAN <b>Stk</b>
<b>37D603M + A-Tbl.Rayona2 stumpfeinschlagend-gefälzt 37dB Kkb2 GR BS</b>	Angebotenes Erzeugnis: (.....)	DAN <b>Stk</b>
<b>37D603N + A-Tbl.Rayona2 stumpfeinschlagend-gefälzt 37dB Kkb2 WM-RAL</b>	Angebotenes Erzeugnis: (.....)	DAN <b>Stk</b>
<b>37D603O + A-Tbl.Rayona2 stumpfeinschlagend-gefälzt 37dB Kkb2 WF-RAL</b>	Angebotenes Erzeugnis: (.....)	DAN <b>Stk</b>

**Leistungsbeschreibung Hochbau**

Leistungsbeschreibung

gedruckt am 04.11.2024

LGPosNr.	Positionsstichwort	EH
----------	--------------------	----

<b>37D603S</b>	<b>+</b>	<b>A-Tbl.Rayona2 stumpfeinschlagend-gefälzt 37dB Kkb2 NCS</b>	DAN	<b>Stk</b>
		Angebotenes Erzeugnis: (.....)		
<b>37D604</b>	<b>+</b>	<b>Abschlusstürblatt Rayona3 37dB Kkc2 gefälzt.</b> Abschlusstürblatt (A-Tbl.), gefälzt, Spezialdeckplatten, Schallschutzzinnenlage mit Hartholzeinleimer und folierter Kante, 3-seitig einfach gefälzt 14/24 mm, Längskanten beidseitig gesoftet, mit montiertem Schloss mit Wechsel, Dornmaß 60 mm, für Schließzylinder gerichtet und 2 Stück dreiteiligen Twin-Bändern Edelstahloptik, Türblattstärke ca. 47 mm, Schalldämmmaß Rw 37 dB (Tol.-2), Klimakategorie c (Kkc2). z.B. DANA Rayona3 gefälzt oder Gleichwertiges.		
<b>37D604A</b>	<b>+</b>	<b>A-Tbl.Rayona3 gefälzt 37dB Kkc2 ML nl</b>	DAN	<b>Stk</b>
		Angebotenes Erzeugnis: (.....)		
<b>37D604B</b>	<b>+</b>	<b>A-Tbl.Rayona3 gefälzt 37dB Kkc2 BR nl</b>	DAN	<b>Stk</b>
		Angebotenes Erzeugnis: (.....)		
<b>37D604C</b>	<b>+</b>	<b>A-Tbl.Rayona3 gefälzt 37dB Kkc2 BU nl</b>	DAN	<b>Stk</b>
		Angebotenes Erzeugnis: (.....)		
<b>37D604D</b>	<b>+</b>	<b>A-Tbl.Rayona3 gefälzt 37dB Kkc2 Ei nl</b>	DAN	<b>Stk</b>
		Angebotenes Erzeugnis: (.....)		
<b>37D604E</b>	<b>+</b>	<b>A-Tbl.Rayona3 gefälzt 37dB Kkc2 ER nl</b>	DAN	<b>Stk</b>
		Angebotenes Erzeugnis: (.....)		
<b>37D604F</b>	<b>+</b>	<b>A-Tbl.Rayona3 gefälzt 37dB Kkc2 ES nl</b>	DAN	<b>Stk</b>
		Angebotenes Erzeugnis: (.....)		
<b>37D604G</b>	<b>+</b>	<b>A-Tbl.Rayona3 gefälzt 37dB Kkc2 Fi nl</b>	DAN	<b>Stk</b>
		Angebotenes Erzeugnis: (.....)		
<b>37D604K</b>	<b>+</b>	<b>A-Tbl.Rayona3 gefälzt 37dB Kkc2 MA nl</b>	DAN	<b>Stk</b>
		Angebotenes Erzeugnis: (.....)		
<b>37D604L</b>	<b>+</b>	<b>A-Tbl.Rayona3 gefälzt 37dB Kkc2 NU nl</b>	DAN	<b>Stk</b>
		Angebotenes Erzeugnis: (.....)		
<b>37D604M</b>	<b>+</b>	<b>A-Tbl.Rayona3 gefälzt 37dB Kkc2 GR BS</b>	DAN	<b>Stk</b>
		Angebotenes Erzeugnis: (.....)		
<b>37D604N</b>	<b>+</b>	<b>A-Tbl.Rayona3 gefälzt 37dB Kkc2 WM-RAL</b>	DAN	<b>Stk</b>
		Angebotenes Erzeugnis: (.....)		
<b>37D604O</b>	<b>+</b>	<b>A-Tbl.Rayona3 gefälzt 37dB Kkc2 WF-RAL</b>	DAN	<b>Stk</b>
		Angebotenes Erzeugnis: (.....)		
<b>37D604S</b>	<b>+</b>	<b>A-Tbl.Rayona3 gefälzt 37dB Kkc2 NCS</b>	DAN	<b>Stk</b>
		Angebotenes Erzeugnis: (.....)		
<b>37D605</b>	<b>+</b>	<b>Abschlusstürblatt Rayona3 37dB Kkc2 stumpf.</b> Abschlusstürblatt (A-Tbl.), stumpf, Spezialdeckplatten, mehrlagige Spezialanfertigung, mit Hartholzeinleimer und folierter Kante, 3-seitig stumpf, Längskanten beidseitig gesoftet, mit montiertem Schloss mit Wechsel, Dornmaß 60 mm, für Schließzylinder gerichtet und 2 Stück Laschenbänder 3D verstellbar, Edelstahl, Türblattstärke ca. 47 mm, Schalldämmmaß Rw 37 dB (Tol.-2), Klimakategorie c (Kkc2). z.B. DANA Rayona3 stumpf oder Gleichwertiges.		
<b>37D605A</b>	<b>+</b>	<b>A-Tbl.Rayona3 stumpf 37dB Kkc2 ML nl</b>	DAN	<b>Stk</b>
		Angebotenes Erzeugnis: (.....)		



**Leistungsbeschreibung Hochbau**

Leistungsbeschreibung

gedruckt am 04.11.2024

LGPosNr.	Positionsstichwort	EH
<b>37D605B +</b>	<b>A-Tbl.Rayona3 stumpf 37dB Kkc2 BR nl</b> Angebotenes Erzeugnis: (.....)	DAN <b>Stk</b>
<b>37D605C +</b>	<b>A-Tbl.Rayona3 stumpf 37dB Kkc2 BU nl</b> Angebotenes Erzeugnis: (.....)	DAN <b>Stk</b>
<b>37D605D +</b>	<b>A-Tbl.Rayona3 stumpf 37dB Kkc2 Ei nl</b> Angebotenes Erzeugnis: (.....)	DAN <b>Stk</b>
<b>37D605E +</b>	<b>A-Tbl.Rayona3 stumpf 37dB Kkc2 ER nl</b> Angebotenes Erzeugnis: (.....)	DAN <b>Stk</b>
<b>37D605F +</b>	<b>A-Tbl.Rayona3 stumpf 37dB Kkc2 ES nl</b> Angebotenes Erzeugnis: (.....)	DAN <b>Stk</b>
<b>37D605G +</b>	<b>A-Tbl.Rayona3 stumpf 37dB Kkc2 Fi nl</b> Angebotenes Erzeugnis: (.....)	DAN <b>Stk</b>
<b>37D605K +</b>	<b>A-Tbl.Rayona3 stumpf 37dB Kkc2 MA nl</b> Angebotenes Erzeugnis: (.....)	DAN <b>Stk</b>
<b>37D605L +</b>	<b>A-Tbl.Rayona3 stumpf 37dB Kkc2 NU nl</b> Angebotenes Erzeugnis: (.....)	DAN <b>Stk</b>
<b>37D605M +</b>	<b>A-Tbl.Rayona3 stumpf 37dB Kkc2 GR BS</b> Angebotenes Erzeugnis: (.....)	DAN <b>Stk</b>
<b>37D605N +</b>	<b>A-Tbl.Rayona3 stumpf 37dB Kkc2 WM-RAL</b> Angebotenes Erzeugnis: (.....)	DAN <b>Stk</b>
<b>37D605O +</b>	<b>A-Tbl.Rayona3 stumpf 37dB Kkc2 WF-RAL</b> Angebotenes Erzeugnis: (.....)	DAN <b>Stk</b>
<b>37D605S +</b>	<b>A-Tbl.Rayona3 stumpf 37dB Kkc2 NCS</b> Angebotenes Erzeugnis: (.....)	DAN <b>Stk</b>
<b>37D606 +</b>	<b>Abschlusstürblatt Rayona3 37dB Kkc2 stumpfeinschlagend-gefälzt.</b> Abschlusstürblatt (A-Tbl.), stumpfeinschlagend-gefälzt, Spezialdeckplatte, mit Hartholzeinleimer und lackierter Kante, 3-seitig stumpfeinschlagend-gefälzt, Längskanten beidseitig gesoftet, mit montiertem Schloss mit Wechsel, Dornmaß 60 mm, für Schließzylinder gerichtet und 2 Stück Laschenbänder 3D verstellbar, Edelstahl, Türblattstärke ca. 47 mm, Schalldämmmaß Rw 37 dB (Tol.-2), Klimakategorie c (Kkc2). z.B. DANA Rayona3 stumpfeinschlagend-gefälzt oder Gleichwertiges.	
<b>37D606A +</b>	<b>A-Tbl.Rayona3 stumpfeinschlagend-gefälzt 37dB Kkc2 ML nl</b> Angebotenes Erzeugnis: (.....)	DAN <b>Stk</b>
<b>37D606B +</b>	<b>A-Tbl.Rayona3 stumpfeinschlagend-gefälzt 37dB Kkc2 BR nl</b> Angebotenes Erzeugnis: (.....)	DAN <b>Stk</b>
<b>37D606C +</b>	<b>A-Tbl.Rayona3 stumpfeinschlagend-gefälzt 37dB Kkc2 BU nl</b> Angebotenes Erzeugnis: (.....)	DAN <b>Stk</b>
<b>37D606D +</b>	<b>A-Tbl.Rayona3 stumpfeinschlagend-gefälzt 37dB Kkc2 Ei nl</b> Angebotenes Erzeugnis: (.....)	DAN <b>Stk</b>
<b>37D606E +</b>	<b>A-Tbl.Rayona3 stumpfeinschlagend-gefälzt 37dB Kkc2 ER nl</b> Angebotenes Erzeugnis: (.....)	DAN <b>Stk</b>



**Leistungsbeschreibung Hochbau**

Leistungsbeschreibung

gedruckt am 04.11.2024

LGPosNr.	Positionsstichwort	EH
<b>37D606F +</b>	<b>A-Tbl.Rayona3 stumpfeinschlagend-gefälzt 37dB Kkc2 ES nl</b> Angebotenes Erzeugnis: (.....)	DAN <b>Stk</b>
<b>37D606G +</b>	<b>A-Tbl.Rayona3 stumpfeinschlagend-gefälzt 37dB Kkc2 Fi nl</b> Angebotenes Erzeugnis: (.....)	DAN <b>Stk</b>
<b>37D606K +</b>	<b>A-Tbl.Rayona3 stumpfeinschlagend-gefälzt 37dB Kkc2 MA nl</b> Angebotenes Erzeugnis: (.....)	DAN <b>Stk</b>
<b>37D606L +</b>	<b>A-Tbl.Rayona3 stumpfeinschlagend-gefälzt 37dB Kkc2 NU nl</b> Angebotenes Erzeugnis: (.....)	DAN <b>Stk</b>
<b>37D606M +</b>	<b>A-Tbl.Rayona3 stumpfeinschlagend-gefälzt 37dB Kkc2 GR BS</b> Angebotenes Erzeugnis: (.....)	DAN <b>Stk</b>
<b>37D606N +</b>	<b>A-Tbl.Rayona3 stumpfeinschlagend-gefälzt 37dB Kkc2 WM-RAL</b> Angebotenes Erzeugnis: (.....)	DAN <b>Stk</b>
<b>37D606O +</b>	<b>A-Tbl.Rayona3 stumpfeinschlagend-gefälzt 37dB Kkc2 WF-RAL</b> Angebotenes Erzeugnis: (.....)	DAN <b>Stk</b>
<b>37D606S +</b>	<b>A-Tbl.Rayona3 stumpfeinschlagend-gefälzt 37dB Kkc2 NCS</b> Angebotenes Erzeugnis: (.....)	DAN <b>Stk</b>
<b>37D607 +</b>	<b>Abschlusstürblatt Rigoros2 42dB Kkb2 gefälzt.</b> Abschlusstürblatt (A-Tbl.), gefälzt, Spezialdeckplatten, Schallschutzzinnenlage mit Hartholzeinleimer und folierter Kante, 3-seitig einfach gefälzt 14/24 mm, Längskanten beidseitig gesoftet, mit montiertem Schloss mit Wechsel, Dornmaß 60 mm, für Schließzylinder gerichtet und 2 Stück dreiteiligen Twin-Bändern Edelstahloptik, Türblattstärke ca. 47 mm, Schalldämmmaß Rw 42 dB (Tol.-2), Klimakategorie b (Kkb2). z.B. DANA Rigoros2 gefälzt oder Gleichwertiges.	
<b>37D607A +</b>	<b>A-Tbl.Rigoros2 gefälzt 42dB Kkb2 ML nl</b> Angebotenes Erzeugnis: (.....)	DAN <b>Stk</b>
<b>37D607B +</b>	<b>A-Tbl.Rigoros2 gefälzt 42dB Kkb2 BR nl</b> Angebotenes Erzeugnis: (.....)	DAN <b>Stk</b>
<b>37D607C +</b>	<b>A-Tbl.Rigoros2 gefälzt 42dB Kkb2 BU nl</b> Angebotenes Erzeugnis: (.....)	DAN <b>Stk</b>
<b>37D607D +</b>	<b>A-Tbl.Rigoros2 gefälzt 42dB Kkb2 Ei nl</b> Angebotenes Erzeugnis: (.....)	DAN <b>Stk</b>
<b>37D607E +</b>	<b>A-Tbl.Rigoros2 gefälzt 42dB Kkb2 ER nl</b> Angebotenes Erzeugnis: (.....)	DAN <b>Stk</b>
<b>37D607F +</b>	<b>A-Tbl.Rigoros2 gefälzt 42dB Kkb2 ES nl</b> Angebotenes Erzeugnis: (.....)	DAN <b>Stk</b>
<b>37D607G +</b>	<b>A-Tbl.Rigoros2 gefälzt 42dB Kkb2 Fi nl</b> Angebotenes Erzeugnis: (.....)	DAN <b>Stk</b>
<b>37D607K +</b>	<b>A-Tbl.Rigoros2 gefälzt 42dB Kkb2 MA nl</b> Angebotenes Erzeugnis: (.....)	DAN <b>Stk</b>
<b>37D607L +</b>	<b>A-Tbl.Rigoros2 gefälzt 42dB Kkb2 NU nl</b> Angebotenes Erzeugnis: (.....)	DAN <b>Stk</b>

**Leistungsbeschreibung Hochbau**

Leistungsbeschreibung

gedruckt am 04.11.2024

LGPosNr.	Positionsstichwort	EH
37D607M +	<b>A-Tbl.Rigoros2 gefälzt 42dB Kkb2 GR BS</b> Angebotenes Erzeugnis: (.....)	DAN <b>Stk</b>
37D607N +	<b>A-Tbl.Rigoros2 gefälzt 42dB Kkb2 WM-RAL</b> Angebotenes Erzeugnis: (.....)	DAN <b>Stk</b>
37D607O +	<b>A-Tbl.Rigoros2 gefälzt 42dB Kkb2 WF-RAL</b> Angebotenes Erzeugnis: (.....)	DAN <b>Stk</b>
37D607S +	<b>A-Tbl.Rigoros2 gefälzt 42dB Kkb2 NCS</b> Angebotenes Erzeugnis: (.....)	DAN <b>Stk</b>
37D608 +	<b>Abschlusstürblatt Rigoros2 40dB Kkb2 stumpf.</b> Abschlusstürblatt (A-Tbl.), stumpf, Spezialdeckplatten, mehrlagige Spezialeinlage, mit Hartholzeinleimer und folierter Kante, 3-seitig stumpf, Längskanten beidseitig gesoftet, mit montiertem Schloss mit Wechsel, Dornmaß 60 mm, für Schließzylinder gerichtet und 2 Stück Laschenbänder 3D verstellbar, Edelstahl, Türblattstärke ca. 47 mm, Schalldämmmaß Rw 40 dB (Tol.-2), Klimakategorie b (Kkb2). z.B. DANA Rigoros2 stumpf oder Gleichwertiges.	
37D608A +	<b>A-Tbl.Rigoros2 stumpf 40dB Kkb2 ML nl</b> Angebotenes Erzeugnis: (.....)	DAN <b>Stk</b>
37D608B +	<b>A-Tbl.Rigoros2 stumpf 40dB Kkb2 BR nl</b> Angebotenes Erzeugnis: (.....)	DAN <b>Stk</b>
37D608C +	<b>A-Tbl.Rigoros2 stumpf 40dB Kkb2 BU nl</b> Angebotenes Erzeugnis: (.....)	DAN <b>Stk</b>
37D608D +	<b>A-Tbl.Rigoros2 stumpf 40dB Kkb2 Ei nl</b> Angebotenes Erzeugnis: (.....)	DAN <b>Stk</b>
37D608E +	<b>A-Tbl.Rigoros2 stumpf 40dB Kkb2 ER nl</b> Angebotenes Erzeugnis: (.....)	DAN <b>Stk</b>
37D608F +	<b>A-Tbl.Rigoros2 stumpf 40dB Kkb2 ES nl</b> Angebotenes Erzeugnis: (.....)	DAN <b>Stk</b>
37D608G +	<b>A-Tbl.Rigoros2 stumpf 40dB Kkb2 Fi nl</b> Angebotenes Erzeugnis: (.....)	DAN <b>Stk</b>
37D608K +	<b>A-Tbl.Rigoros2 stumpf 40dB Kkb2 MA nl</b> Angebotenes Erzeugnis: (.....)	DAN <b>Stk</b>
37D608L +	<b>A-Tbl.Rigoros2 stumpf 40dB Kkb2 NU nl</b> Angebotenes Erzeugnis: (.....)	DAN <b>Stk</b>
37D608M +	<b>A-Tbl.Rigoros2 stumpf 40dB Kkb2 GR BS</b> Angebotenes Erzeugnis: (.....)	DAN <b>Stk</b>
37D608N +	<b>A-Tbl.Rigoros2 stumpf 40dB Kkb2 WM-RAL</b> Angebotenes Erzeugnis: (.....)	DAN <b>Stk</b>
37D608O +	<b>A-Tbl.Rigoros2 stumpf 40dB Kkb2 WF-RAL</b> Angebotenes Erzeugnis: (.....)	DAN <b>Stk</b>
37D608S +	<b>A-Tbl.Rigoros2 stumpf 40dB Kkb2 NCS</b> Angebotenes Erzeugnis: (.....)	DAN <b>Stk</b>

**Leistungsbeschreibung Hochbau**

Leistungsbeschreibung

gedruckt am 04.11.2024

LGPosNr.	Positionsstichwort	EH
----------	--------------------	----

37D609 + Abschlusstürblatt Rigoros2 40dB Kkb2 stumpfeinschlagend-gefälzt.

Abschlusstürblatt (A-Tbl.), stumpfeinschlagend-gefälzt, Spezialdeckplatte, mit Hartholzeinleimer und lackierter Kante, 3-seitig stumpfeinschlagend-gefälzt, Längskanten beidseitig gesoftet, mit montiertem Schloss mit Wechsel, Dornmaß 60 mm, für Schließzylinder gerichtet und 2 Stück Laschenbänder 3D verstellbar, Edelstahl, Türblattstärke ca. 47 mm, Schalldämmmaß Rw 40 dB (Tol.-2), Klimakategorie b (Kkb2).  
z.B. DANA Rigoros2 stumpfeinschlagend-gefälzt oder Gleichwertiges.

37D609A + A-Tbl.Rigoros2 stumpfeinschlagend-gefälzt 40dB Kkb2 ML nl DAN Stk  
Angebotenes Erzeugnis: (.....)

37D609B + A-Tbl.Rigoros2 stumpfeinschlagend-gefälzt 40dB Kkb2 BR nl DAN Stk  
Angebotenes Erzeugnis: (.....)

37D609C + A-Tbl.Rigoros2 stumpfeinschlagend-gefälzt 40dB Kkb2 BU nl DAN Stk  
Angebotenes Erzeugnis: (.....)

37D609D + A-Tbl.Rigoros2 stumpfeinschlagend-gefälzt 40dB Kkb2 Ei nl DAN Stk  
Angebotenes Erzeugnis: (.....)

37D609E + A-Tbl.Rigoros2 stumpfeinschlagend-gefälzt 40dB Kkb2 ER nl DAN Stk  
Angebotenes Erzeugnis: (.....)

37D609F + A-Tbl.Rigoros2 stumpfeinschlagend-gefälzt 40dB Kkb2 ES nl DAN Stk  
Angebotenes Erzeugnis: (.....)

37D609G + A-Tbl.Rigoros2 stumpfeinschlagend-gefälzt 40dB Kkb2 Fi nl DAN Stk  
Angebotenes Erzeugnis: (.....)

37D609K + A-Tbl.Rigoros2 stumpfeinschlagend-gefälzt 40dB Kkb2 MA nl DAN Stk  
Angebotenes Erzeugnis: (.....)

37D609L + A-Tbl.Rigoros2 stumpfeinschlagend-gefälzt 40dB Kkb2 NU nl DAN Stk  
Angebotenes Erzeugnis: (.....)

37D609M + A-Tbl.Rigoros2 stumpfeinschlagend-gefälzt 40dB Kkb2 GR BS DAN Stk  
Angebotenes Erzeugnis: (.....)

37D609N + A-Tbl.Rigoros2 stumpfeinschlagend-gefälzt 40dB Kkb2 WM-RAL DAN Stk  
Angebotenes Erzeugnis: (.....)

37D609O + A-Tbl.Rigoros2 stumpfeinschlagend-gefälzt 40dB Kkb2 WF-RAL DAN Stk  
Angebotenes Erzeugnis: (.....)

37D609S + A-Tbl.Rigoros2 stumpfeinschlagend-gefälzt 40dB Kkb2 NCS DAN Stk  
Angebotenes Erzeugnis: (.....)

37D610 + Abschlusstürblatt Rigoros3 42dB Kkc2 gefälzt.

Abschlusstürblatt (A-Tbl.), gefälzt, Spezialdeckplatten, Schallschutzzinnenlage mit Hartholzeinleimer und folierter Kante, 3-seitig einfach gefälzt 14/24 mm, Längskanten beidseitig gesoftet, mit montiertem Schloss mit Wechsel, Dornmaß 60 mm, für Schließzylinder gerichtet und 2 Stück dreiteiligen Twin-Bändern Edelstahloptik, Türblattstärke ca. 47 mm, Schalldämmmaß Rw 42 dB (Tol.-2), Klimakategorie c (Kkc2).  
z.B. DANA Rigoros3 gefälzt oder Gleichwertiges.

37D610A + A-Tbl.Rigoros3 gefälzt 42dB Kkc2 ML nl DAN Stk  
Angebotenes Erzeugnis: (.....)

37D610B + A-Tbl.Rigoros3 gefälzt 42dB Kkc2 BR nl DAN Stk  
Angebotenes Erzeugnis: (.....)

**Leistungsbeschreibung Hochbau**

Leistungsbeschreibung

gedruckt am 04.11.2024

LGPosNr.	Positionsstichwort	EH
37D610C +	<b>A-Tbl.Rigorous3 gefälzt 42dB Kkc2 BU nl</b> Angebotenes Erzeugnis: (.....)	DAN <b>Stk</b>
37D610D +	<b>A-Tbl.Rigorous3 gefälzt 42dB Kkc2 Ei nl</b> Angebotenes Erzeugnis: (.....)	DAN <b>Stk</b>
37D610E +	<b>A-Tbl.Rigorous3 gefälzt 42dB Kkc2 ER nl</b> Angebotenes Erzeugnis: (.....)	DAN <b>Stk</b>
37D610F +	<b>A-Tbl.Rigorous3 gefälzt 42dB Kkc2 ES nl</b> Angebotenes Erzeugnis: (.....)	DAN <b>Stk</b>
37D610G +	<b>A-Tbl.Rigorous3 gefälzt 42dB Kkc2 Fi nl</b> Angebotenes Erzeugnis: (.....)	DAN <b>Stk</b>
37D610K +	<b>A-Tbl.Rigorous3 gefälzt 42dB Kkc2 MA nl</b> Angebotenes Erzeugnis: (.....)	DAN <b>Stk</b>
37D610L +	<b>A-Tbl.Rigorous3 gefälzt 42dB Kkc2 NU nl</b> Angebotenes Erzeugnis: (.....)	DAN <b>Stk</b>
37D610M +	<b>A-Tbl.Rigorous3 gefälzt 42dB Kkc2 GR BS</b> Angebotenes Erzeugnis: (.....)	DAN <b>Stk</b>
37D610N +	<b>A-Tbl.Rigorous3 gefälzt 42dB Kkc2 WM-RAL</b> Angebotenes Erzeugnis: (.....)	DAN <b>Stk</b>
37D610O +	<b>A-Tbl.Rigorous3 gefälzt 42dB Kkc2 WF-RAL</b> Angebotenes Erzeugnis: (.....)	DAN <b>Stk</b>
37D610S +	<b>A-Tbl.Rigorous3 gefälzt 42dB Kkc2 NCS</b> Angebotenes Erzeugnis: (.....)	DAN <b>Stk</b>
37D611 +	<b>Abschlusstürblatt Rigorous3 40dB Kkc2 stumpf.</b> Abschlusstürblatt (A-Tbl.), stumpf, Spezialdeckplatten, mehrlagige Speziaeinlage, mit Hartholzeinleimer und folierter Kante, 3-seitig stumpf, Längskanten beidseitig gesoftet, mit montiertem Schloss mit Wechsel, Dornmaß 60 mm, für Schließzylinder gerichtet und 2 Stück Laschenbänder 3D verstellbar, Edelstahl, Türblattdicke ca. 47 mm, Schalldämmmaß Rw 40 dB (Tol.-2), Klimakategorie c (Kkc2). z.B. DANA Rigorous3 stumpf oder Gleichwertiges.	
37D611A +	<b>A-Tbl.Rigorous3 stumpf 40dB Kkc2 ML nl</b> Angebotenes Erzeugnis: (.....)	DAN <b>Stk</b>
37D611B +	<b>A-Tbl.Rigorous3 stumpf 40dB Kkc2 BR nl</b> Angebotenes Erzeugnis: (.....)	DAN <b>Stk</b>
37D611C +	<b>A-Tbl.Rigorous3 stumpf 40dB Kkc2 BU nl</b> Angebotenes Erzeugnis: (.....)	DAN <b>Stk</b>
37D611D +	<b>A-Tbl.Rigorous3 stumpf 40dB Kkc2 Ei nl</b> Angebotenes Erzeugnis: (.....)	DAN <b>Stk</b>
37D611E +	<b>A-Tbl.Rigorous3 stumpf 40dB Kkc2 ER nl</b> Angebotenes Erzeugnis: (.....)	DAN <b>Stk</b>
37D611F +	<b>A-Tbl.Rigorous3 stumpf 40dB Kkc2 ES nl</b> Angebotenes Erzeugnis: (.....)	DAN <b>Stk</b>

**Leistungsbeschreibung Hochbau**

Leistungsbeschreibung

gedruckt am 04.11.2024

LGPosNr.	Positionsstichwort	EH
37D611G +	<b>A-Tbl.Rigoros3 stumpf 40dB Kkc2 Fi nl</b> Angebotenes Erzeugnis: (.....)	DAN <b>Stk</b>
37D611K +	<b>A-Tbl.Rigoros3 stumpf 40dB Kkc2 MA nl</b> Angebotenes Erzeugnis: (.....)	DAN <b>Stk</b>
37D611L +	<b>A-Tbl.Rigoros3 stumpf 40dB Kkc2 NU nl</b> Angebotenes Erzeugnis: (.....)	DAN <b>Stk</b>
37D611M +	<b>A-Tbl.Rigoros3 stumpf 40dB Kkc2 GR BS</b> Angebotenes Erzeugnis: (.....)	DAN <b>Stk</b>
37D611N +	<b>A-Tbl.Rigoros3 stumpf 40dB Kkc2 WM-RAL</b> Angebotenes Erzeugnis: (.....)	DAN <b>Stk</b>
37D611O +	<b>A-Tbl.Rigoros3 stumpf 40dB Kkc2 WF-RAL</b> Angebotenes Erzeugnis: (.....)	DAN <b>Stk</b>
37D611S +	<b>A-Tbl.Rigoros3 stumpf 40dB Kkc2 NCS</b> Angebotenes Erzeugnis: (.....)	DAN <b>Stk</b>
37D612 +	<b>Abschlusstürblatt Rigoros3 40dB Kkc2 stumpfeinschlagend-gefälzt.</b> Abschlusstürblatt (A-Tbl.), stumpfeinschlagend-gefälzt, Spezialdeckplatte, mit Hartholzeinleimer und lackierter Kante, 3-seitig stumpfeinschlagend-gefälzt, Längskanten beidseitig gesoftet, mit montiertem Schloss mit Wechsel, Dornmaß 60 mm, für Schließzylinder gerichtet und 2 Stück Laschenbänder 3D verstellbar, Edelstahl, Türblattstärke ca. 47 mm, Schalldämmmaß Rw 40 dB (Tol.-2), Klimakategorie c (Kkc2). z.B. DANA Rigoros3 stumpfeinschlagend-gefälzt oder Gleichwertiges.	
37D612A +	<b>A-Tbl.Rigoros3 stumpfeinschlagend-gefälzt 40dB Kkc2 ML nl</b> Angebotenes Erzeugnis: (.....)	DAN <b>Stk</b>
37D612B +	<b>A-Tbl.Rigoros3 stumpfeinschlagend-gefälzt 40dB Kkc2 BR nl</b> Angebotenes Erzeugnis: (.....)	DAN <b>Stk</b>
37D612C +	<b>A-Tbl.Rigoros3 stumpfeinschlagend-gefälzt 40dB Kkc2 BU nl</b> Angebotenes Erzeugnis: (.....)	DAN <b>Stk</b>
37D612D +	<b>A-Tbl.Rigoros3 stumpfeinschlagend-gefälzt 40dB Kkc2 Ei nl</b> Angebotenes Erzeugnis: (.....)	DAN <b>Stk</b>
37D612E +	<b>A-Tbl.Rigoros3 stumpfeinschlagend-gefälzt 40dB Kkc2 ER nl</b> Angebotenes Erzeugnis: (.....)	DAN <b>Stk</b>
37D612F +	<b>A-Tbl.Rigoros3 stumpfeinschlagend-gefälzt 40dB Kkc2 ES nl</b> Angebotenes Erzeugnis: (.....)	DAN <b>Stk</b>
37D612G +	<b>A-Tbl.Rigoros3 stumpfeinschlagend-gefälzt 40dB Kkc2 Fi nl</b> Angebotenes Erzeugnis: (.....)	DAN <b>Stk</b>
37D612K +	<b>A-Tbl.Rigoros3 stumpfeinschlagend-gefälzt 40dB Kkc2 MA nl</b> Angebotenes Erzeugnis: (.....)	DAN <b>Stk</b>
37D612L +	<b>A-Tbl.Rigoros3 stumpfeinschlagend-gefälzt 40dB Kkc2 NU nl</b> Angebotenes Erzeugnis: (.....)	DAN <b>Stk</b>
37D612M +	<b>A-Tbl.Rigoros3 stumpfeinschlagend-gefälzt 40dB Kkc2 GR BS</b> Angebotenes Erzeugnis: (.....)	DAN <b>Stk</b>

**Leistungsbeschreibung Hochbau**

Leistungsbeschreibung

gedruckt am 04.11.2024

LGPosNr.	Positionsstichwort	EH
<b>37D612N +</b>	<b>A-Tbl.Rigoros3 stumpfeinschlagend-gefälzt 40dB Kkc2 WM-RAL</b> Angebotenes Erzeugnis: (.....)	DAN <b>Stk</b>
<b>37D612O +</b>	<b>A-Tbl.Rigoros3 stumpfeinschlagend-gefälzt 40dB Kkc2 WF-RAL</b> Angebotenes Erzeugnis: (.....)	DAN <b>Stk</b>
<b>37D612S +</b>	<b>A-Tbl.Rigoros3 stumpfeinschlagend-gefälzt 40dB Kkc2 NCS</b> Angebotenes Erzeugnis: (.....)	DAN <b>Stk</b>
<b>37D613 +</b>	<b>Abschlusstürblatt Robusta2 EI30 33dB Kkb2 gefälzt.</b> Abschlusstürblatt (A-Tbl.) gefälzt, mit Feuerwiderstandsklasse EI2 30-C (erforderlicher Türschließer in eigener Position), im Element mit Zarge geprüft, Spezialdeckplatten, Hartholzkürzungseinlage, Spezialinnenlage, mit Hartholzeinleimer und folierter Kante, 3-seitig einfach gefälzt, 14/24 mm und Quellstreifen, Längskanten beidseitig gesoftet, mit montiertem FH-Schloss mit Wechsel, Dornmaß 60 mm, für Schließzylinder gerichtet und zwei Stück dreiteiligen Bändern 16 mm, vernickelt, Türblattdicke ca. 47mm, Schalldämmmaß Rw = 33 dB (Tol.-2), Klimakategorie b (Kkb2). z.B. DANA Robusta2 EI30 gefälzt oder Gleichwertiges.	
<b>37D613A +</b>	<b>A-Tbl.Robusta2 EI30 gefälzt 33dB Kkb2 ML nl</b> Angebotenes Erzeugnis: (.....)	DAN <b>Stk</b>
<b>37D613B +</b>	<b>A-Tbl.Robusta2 EI30 gefälzt 33dB Kkb2 BR nl</b> Angebotenes Erzeugnis: (.....)	DAN <b>Stk</b>
<b>37D613C +</b>	<b>A-Tbl.Robusta2 EI30 gefälzt 33dB Kkb2 BU nl</b> Angebotenes Erzeugnis: (.....)	DAN <b>Stk</b>
<b>37D613D +</b>	<b>A-Tbl.Robusta2 EI30 gefälzt 33dB Kkb2 Ei nl</b> Angebotenes Erzeugnis: (.....)	DAN <b>Stk</b>
<b>37D613E +</b>	<b>A-Tbl.Robusta2 EI30 gefälzt 33dB Kkb2 ER nl</b> Angebotenes Erzeugnis: (.....)	DAN <b>Stk</b>
<b>37D613F +</b>	<b>A-Tbl.Robusta2 EI30 gefälzt 33dB Kkb2 ES nl</b> Angebotenes Erzeugnis: (.....)	DAN <b>Stk</b>
<b>37D613G +</b>	<b>A-Tbl.Robusta2 EI30 gefälzt 33dB Kkb2 Fi nl</b> Angebotenes Erzeugnis: (.....)	DAN <b>Stk</b>
<b>37D613K +</b>	<b>A-Tbl.Robusta2 EI30 gefälzt 33dB Kkb2 MA nl</b> Angebotenes Erzeugnis: (.....)	DAN <b>Stk</b>
<b>37D613L +</b>	<b>A-Tbl.Robusta2 EI30 gefälzt 33dB Kkb2 NU nl</b> Angebotenes Erzeugnis: (.....)	DAN <b>Stk</b>
<b>37D613M +</b>	<b>A-Tbl.Robusta2 EI30 gefälzt 33dB Kkb2 GR BS</b> Angebotenes Erzeugnis: (.....)	DAN <b>Stk</b>
<b>37D613N +</b>	<b>A-Tbl.Robusta2 EI30 gefälzt 33dB Kkb2 WM-RAL</b> Angebotenes Erzeugnis: (.....)	DAN <b>Stk</b>
<b>37D613O +</b>	<b>A-Tbl.Robusta2 EI30 gefälzt 33dB Kkb2 WF-RAL</b> Angebotenes Erzeugnis: (.....)	DAN <b>Stk</b>
<b>37D613S +</b>	<b>A-Tbl.Robusta2 EI30 gefälzt 33dB Kkb2 NCS</b> Angebotenes Erzeugnis: (.....)	DAN <b>Stk</b>

**Leistungsbeschreibung Hochbau**

Leistungsbeschreibung

gedruckt am 04.11.2024

LGPosNr.	Positionsstichwort	EH
----------	--------------------	----

**37D614 + Abschlusstürblatt Robusta2 EI30 33dB Kkb2 stumpf.**

Abschlusstürblatt (A-Tbl.) stumpf, mit Feuerwiderstandsklasse EI2 30-C (erforderlicher Türschließer in eigener Position), im Element mit Zarge geprüft, Spezialdeckplatten, Hartholzkürzungseinlage, Spezialinnenlage, mit Hartholzeinleimer und folierter Kante, 3-seitig einfach stumpf, Quellstreifen, Längskanten beidseitig gesoftet, mit montiertem FH-Schloss mit Wechsel, Dornmaß 60 mm, für Schließzylinder gerichtet und 2 Stück Laschenbänder 3D verstellbar, Edelstahl, Türblattstärke ca. 47mm, Schalldämmmaß  $R_w = 33 \text{ dB}$  (Tol.-2), Klimakategorie b (Kkb2).  
z.B. DANA Robusta2 EI30 stumpf oder Gleichwertiges.

**37D614A + A-Tbl.Robusta2 EI30 stumpf 33dB Kkb2 ML nl** DAN **Stk**  
Angebotenes Erzeugnis: (.....)

**37D614B + A-Tbl.Robusta2 EI30 stumpf 33dB Kkb2 BR nl** DAN **Stk**  
Angebotenes Erzeugnis: (.....)

**37D614C + A-Tbl.Robusta2 EI30 stumpf 33dB Kkb2 BU nl** DAN **Stk**  
Angebotenes Erzeugnis: (.....)

**37D614D + A-Tbl.Robusta2 EI30 stumpf 33dB Kkb2 Ei nl** DAN **Stk**  
Angebotenes Erzeugnis: (.....)

**37D614E + A-Tbl.Robusta2 EI30 stumpf 33dB Kkb2 ER nl** DAN **Stk**  
Angebotenes Erzeugnis: (.....)

**37D614F + A-Tbl.Robusta2 EI30 stumpf 33dB Kkb2 ES nl** DAN **Stk**  
Angebotenes Erzeugnis: (.....)

**37D614G + A-Tbl.Robusta2 EI30 stumpf 33dB Kkb2 Fi nl** DAN **Stk**  
Angebotenes Erzeugnis: (.....)

**37D614K + A-Tbl.Robusta2 EI30 stumpf 33dB Kkb2 MA nl** DAN **Stk**  
Angebotenes Erzeugnis: (.....)

**37D614L + A-Tbl.Robusta2 EI30 stumpf 33dB Kkb2 NU nl** DAN **Stk**  
Angebotenes Erzeugnis: (.....)

**37D614M + A-Tbl.Robusta2 EI30 stumpf 33dB Kkb2 GR BS** DAN **Stk**  
Angebotenes Erzeugnis: (.....)

**37D614N + A-Tbl.Robusta2 EI30 stumpf 33dB Kkb2 WM-RAL** DAN **Stk**  
Angebotenes Erzeugnis: (.....)

**37D614O + A-Tbl.Robusta2 EI30 stumpf 33dB Kkb2 WF-RAL** DAN **Stk**  
Angebotenes Erzeugnis: (.....)

**37D614S + A-Tbl.Robusta2 EI30 stumpf 33dB Kkb2 NCS** DAN **Stk**  
Angebotenes Erzeugnis: (.....)

**37D615 + Abschlusstürblatt Robusta2 EI30 33dB Kkb2 stumpfeinschl.-gefälzt.**

Abschlusstürblatt (A-Tbl.) stumpfeinschl.-gefälzt, mit Feuerwiderstandsklasse EI2 30-C (erforderlicher Türschließer in eigener Position), im Element mit Zarge geprüft, Spezialdeckplatten, Hartholzkürzungseinlage, Spezialinnenlage, mit Hartholzeinleimer und lackierter Kante, 3-seitig einfach stumpfeinschl.-gefälzt, 14/24 mm und Quellstreifen, Längskanten beidseitig gesoftet, mit montiertem FH-Schloss mit Wechsel, Dornmaß 60 mm, für Schließzylinder gerichtet und 2 Stück Laschenbänder 3D verstellbar, Edelstahl, Türblattstärke ca. 47mm, Schalldämmmaß  $R_w = 33 \text{ dB}$  (Tol.-2), Klimakategorie b (Kkb2).  
z.B. DANA Robusta2 EI30 stumpfeinschl.-gefälzt oder Gleichwertiges.

**37D615A + A-Tbl.Robusta2 EI30 stumpfeinschl.-gefälzt 33dB Kkb2 ML nl** DAN **Stk**  
Angebotenes Erzeugnis: (.....)



**Leistungsbeschreibung Hochbau**

Leistungsbeschreibung

gedruckt am 04.11.2024

LGPosNr.	Positionsstichwort	EH
37D615B +	<b>A-Tbl.Robusta2 EI30 stumpfeinschl.-gefälzt 33dB Kkb2 BR nl</b> Angebotenes Erzeugnis: (.....)	DAN <b>Stk</b>
37D615C +	<b>A-Tbl.Robusta2 EI30 stumpfeinschl.-gefälzt 33dB Kkb2 BU nl</b> Angebotenes Erzeugnis: (.....)	DAN <b>Stk</b>
37D615D +	<b>A-Tbl.Robusta2 EI30 stumpfeinschl.-gefälzt 33dB Kkb2 Ei nl</b> Angebotenes Erzeugnis: (.....)	DAN <b>Stk</b>
37D615E +	<b>A-Tbl.Robusta2 EI30 stumpfeinschl.-gefälzt 33dB Kkb2 ER nl</b> Angebotenes Erzeugnis: (.....)	DAN <b>Stk</b>
37D615F +	<b>A-Tbl.Robusta2 EI30 stumpfeinschl.-gefälzt 33dB Kkb2 ES nl</b> Angebotenes Erzeugnis: (.....)	DAN <b>Stk</b>
37D615G +	<b>A-Tbl.Robusta2 EI30 stumpfeinschl.-gefälzt 33dB Kkb2 Fi nl</b> Angebotenes Erzeugnis: (.....)	DAN <b>Stk</b>
37D615K +	<b>A-Tbl.Robusta2 EI30 stumpfeinschl.-gefälzt 33dB Kkb2 MA nl</b> Angebotenes Erzeugnis: (.....)	DAN <b>Stk</b>
37D615L +	<b>A-Tbl.Robusta2 EI30 stumpfeinschl.-gefälzt 33dB Kkb2 NU nl</b> Angebotenes Erzeugnis: (.....)	DAN <b>Stk</b>
37D615M +	<b>A-Tbl.Robusta2 EI30 stumpfeinschl.-gefälzt 33dB Kkb2 GR BS</b> Angebotenes Erzeugnis: (.....)	DAN <b>Stk</b>
37D615N +	<b>A-Tbl.Robusta2 EI30 stumpfeinschl.-gefälzt 33dB Kkb2 WM-RAL</b> Angebotenes Erzeugnis: (.....)	DAN <b>Stk</b>
37D615O +	<b>A-Tbl.Robusta2 EI30 stumpfeinschl.-gefälzt 33dB Kkb2 WF-RAL</b> Angebotenes Erzeugnis: (.....)	DAN <b>Stk</b>
37D615S +	<b>A-Tbl.Robusta2 EI30 stumpfeinschl.-gefälzt 33dB Kkb2 NCS</b> Angebotenes Erzeugnis: (.....)	DAN <b>Stk</b>
37D616 +	<b>Abschlusstürblatt Robusta3 EI30 33dB Kkc2 gefälzt.</b> Abschlusstürblatt (A-Tbl.) gefälzt, mit Feuerwiderstandsklasse EI2 30-C (erforderlicher Türschließer in eigener Position), im Element mit Zarge geprüft, Spezialdeckplatten, Hartholzkürzungseinlage, Spezialinnenlage, mit Hartholzeinleimer und folierter Kante, 3-seitig einfach gefälzt, 14/24 mm und Quellstreifen, Längskanten beidseitig gesofet, mit montiertem FH-Schloss mit Wechsel, Dornmaß 60 mm, für Schließzylinder gerichtet und zwei Stück dreiteiligen Bändern 16 mm, vernickelt, Türblattdicke ca. 47mm, Schalldämmmaß Rw = 33 dB (Tol.-2), Klimakategorie c (Kkc2). z.B. DANA Robusta3 EI30 gefälzt oder Gleichwertiges.	
37D616A +	<b>A-Tbl.Robusta3 EI30 gefälzt 33dB Kkc2 ML nl</b> Angebotenes Erzeugnis: (.....)	DAN <b>Stk</b>
37D616B +	<b>A-Tbl.Robusta3 EI30 gefälzt 33dB Kkc2 BR nl</b> Angebotenes Erzeugnis: (.....)	DAN <b>Stk</b>
37D616C +	<b>A-Tbl.Robusta3 EI30 gefälzt 33dB Kkc2 BU nl</b> Angebotenes Erzeugnis: (.....)	DAN <b>Stk</b>
37D616D +	<b>A-Tbl.Robusta3 EI30 gefälzt 33dB Kkc2 Ei nl</b> Angebotenes Erzeugnis: (.....)	DAN <b>Stk</b>
37D616E +	<b>A-Tbl.Robusta3 EI30 gefälzt 33dB Kkc2 ER nl</b>	DAN <b>Stk</b>



**Leistungsbeschreibung Hochbau**

Leistungsbeschreibung

gedruckt am 04.11.2024

LGPosNr.	Positionsstichwort	EH
	Angebotenes Erzeugnis: (.....)	
<b>37D616F +</b>	<b>A-Tbl.Robusta3 EI30 gefälzt 33dB Kkc2 ES nl</b>	DAN <b>Stk</b>
	Angebotenes Erzeugnis: (.....)	
<b>37D616G +</b>	<b>A-Tbl.Robusta3 EI30 gefälzt 33dB Kkc2 Fi nl</b>	DAN <b>Stk</b>
	Angebotenes Erzeugnis: (.....)	
<b>37D616K +</b>	<b>A-Tbl.Robusta3 EI30 gefälzt 33dB Kkc2 MA nl</b>	DAN <b>Stk</b>
	Angebotenes Erzeugnis: (.....)	
<b>37D616L +</b>	<b>A-Tbl.Robusta3 EI30 gefälzt 33dB Kkc2 NU nl</b>	DAN <b>Stk</b>
	Angebotenes Erzeugnis: (.....)	
<b>37D616M +</b>	<b>A-Tbl.Robusta3 EI30 gefälzt 33dB Kkc2 GR BS</b>	DAN <b>Stk</b>
	Angebotenes Erzeugnis: (.....)	
<b>37D616N +</b>	<b>A-Tbl.Robusta3 EI30 gefälzt 33dB Kkc2 WM-RAL</b>	DAN <b>Stk</b>
	Angebotenes Erzeugnis: (.....)	
<b>37D616O +</b>	<b>A-Tbl.Robusta3 EI30 gefälzt 33dB Kkc2 WF-RAL</b>	DAN <b>Stk</b>
	Angebotenes Erzeugnis: (.....)	
<b>37D616S +</b>	<b>A-Tbl.Robusta3 EI30 gefälzt 33dB Kkc2 NCS</b>	DAN <b>Stk</b>
	Angebotenes Erzeugnis: (.....)	
<b>37D617 +</b>	<b>Abschlusstürblatt Robusta3 EI30 33dB Kkc2 stumpf .</b>	
	Abschlusstürblatt (A-Tbl.) stumpf , mit Feuerwiderstandsklasse EI2 30-C (erforderlicher Türschließer in eigener Position), im Element mit Zarge geprüft, Spezialdeckplatten, Hartholzkürzungseinlage, Spezialinnenlage, mit Hartholzeinleimer und folierter Kante, 3-seitig einfach stumpf , 14/24 mm und Quellstreifen, Längskanten beidseitig gesoftet, mit montiertem FH-Schloss mit Wechsel, Dornmaß 60 mm, für Schließzylinder gerichtet und 2 Stück Laschenbänder 3D verstellbar, Edelstahl, Türblattdicke ca. 47mm, Schalldämmmaß Rw = 33 dB (Tol.-2), Klimakategorie c (Kkc2). z.B. DANA Robusta3 EI30 stumpf oder Gleichwertiges.	
<b>37D617A +</b>	<b>A-Tbl.Robusta3 EI30 stumpf 33dB Kkc2 ML nl</b>	DAN <b>Stk</b>
	Angebotenes Erzeugnis: (.....)	
<b>37D617B +</b>	<b>A-Tbl.Robusta3 EI30 stumpf 33dB Kkc2 BR nl</b>	DAN <b>Stk</b>
	Angebotenes Erzeugnis: (.....)	
<b>37D617C +</b>	<b>A-Tbl.Robusta3 EI30 stumpf 33dB Kkc2 BU nl</b>	DAN <b>Stk</b>
	Angebotenes Erzeugnis: (.....)	
<b>37D617D +</b>	<b>A-Tbl.Robusta3 EI30 stumpf 33dB Kkc2 Ei nl</b>	DAN <b>Stk</b>
	Angebotenes Erzeugnis: (.....)	
<b>37D617E +</b>	<b>A-Tbl.Robusta3 EI30 stumpf 33dB Kkc2 ER nl</b>	DAN <b>Stk</b>
	Angebotenes Erzeugnis: (.....)	
<b>37D617F +</b>	<b>A-Tbl.Robusta3 EI30 stumpf 33dB Kkc2 ES nl</b>	DAN <b>Stk</b>
	Angebotenes Erzeugnis: (.....)	
<b>37D617G +</b>	<b>A-Tbl.Robusta3 EI30 stumpf 33dB Kkc2 Fi nl</b>	DAN <b>Stk</b>
	Angebotenes Erzeugnis: (.....)	
<b>37D617K +</b>	<b>A-Tbl.Robusta3 EI30 stumpf 33dB Kkc2 MA nl</b>	DAN <b>Stk</b>
	Angebotenes Erzeugnis: (.....)	

**Leistungsbeschreibung Hochbau**

Leistungsbeschreibung

gedruckt am 04.11.2024

LGPosNr.	Positionsstichwort	EH
37D617L +	<b>A-Tbl.Robusta3 EI30 stumpf 33dB Kkc2 NU nl</b> Angebotenes Erzeugnis: (.....)	DAN <b>Stk</b>
37D617M +	<b>A-Tbl.Robusta3 EI30 stumpf 33dB Kkc2 GR BS</b> Angebotenes Erzeugnis: (.....)	DAN <b>Stk</b>
37D617N +	<b>A-Tbl.Robusta3 EI30 stumpf 33dB Kkc2 WM-RAL</b> Angebotenes Erzeugnis: (.....)	DAN <b>Stk</b>
37D617O +	<b>A-Tbl.Robusta3 EI30 stumpf 33dB Kkc2 WF-RAL</b> Angebotenes Erzeugnis: (.....)	DAN <b>Stk</b>
37D617S +	<b>A-Tbl.Robusta3 EI30 stumpf 33dB Kkc2 NCS</b> Angebotenes Erzeugnis: (.....)	DAN <b>Stk</b>
37D618 +	<b>Abschlusstürblatt Robusta3 EI30 33dB Kkc2 stumpfeinschl.-gefälzt .</b> Abschlusstürblatt (A-Tbl.) stumpfeinschl.-gefälzt , mit Feuerwiderstandsklasse EI2 30-C (erforderlicher Türschließer in eigener Position), im Element mit Zarge geprüft, Spezialdeckplatten, Hartholzkürzungseinlage, Spezialinnenlage, mit Hartholzeinleimer und lackierter Kante, 3-seitig einfach stumpfeinschl.-gefälzt, Quellstreifen, Längskanten beidseitig gesofet, mit montiertem FH-Schloss mit Wechsel, Dornmaß 60 mm, für Schließzylinder gerichtet und 2 Stück Laschenbänder 3D verstellbar, Edelstahl, Türblattdicke ca. 47mm, Schalldämmmaß Rw = 33 dB (Tol.-2), Klimakategorie c (Kkc2). z.B. DANA Robusta3 EI30 stumpfeinschl.-gefälzt oder Gleichwertiges.	
37D618A +	<b>A-Tbl.Robusta3 EI30 stumpfeinschl.-gefälzt 33dB Kkc2 ML nl</b> Angebotenes Erzeugnis: (.....)	DAN <b>Stk</b>
37D618B +	<b>A-Tbl.Robusta3 EI30 stumpfeinschl.-gefälzt 33dB Kkc2 BR nl</b> Angebotenes Erzeugnis: (.....)	DAN <b>Stk</b>
37D618C +	<b>A-Tbl.Robusta3 EI30 stumpfeinschl.-gefälzt 33dB Kkc2 BU nl</b> Angebotenes Erzeugnis: (.....)	DAN <b>Stk</b>
37D618D +	<b>A-Tbl.Robusta3 EI30 stumpfeinschl.-gefälzt 33dB Kkc2 Ei nl</b> Angebotenes Erzeugnis: (.....)	DAN <b>Stk</b>
37D618E +	<b>A-Tbl.Robusta3 EI30 stumpfeinschl.-gefälzt 33dB Kkc2 ER nl</b> Angebotenes Erzeugnis: (.....)	DAN <b>Stk</b>
37D618F +	<b>A-Tbl.Robusta3 EI30 stumpfeinschl.-gefälzt 33dB Kkc2 ES nl</b> Angebotenes Erzeugnis: (.....)	DAN <b>Stk</b>
37D618G +	<b>A-Tbl.Robusta3 EI30 stumpfeinschl.-gefälzt 33dB Kkc2 Fi nl</b> Angebotenes Erzeugnis: (.....)	DAN <b>Stk</b>
37D618K +	<b>A-Tbl.Robusta3 EI30 stumpfeinschl.-gefälzt 33dB Kkc2 MA nl</b> Angebotenes Erzeugnis: (.....)	DAN <b>Stk</b>
37D618L +	<b>A-Tbl.Robusta3 EI30 stumpfeinschl.-gefälzt 33dB Kkc2 NU nl</b> Angebotenes Erzeugnis: (.....)	DAN <b>Stk</b>
37D618M +	<b>A-Tbl.Robusta3 EI30 stumpfeinschl.-gefälzt 33dB Kkc2 GR BS</b> Angebotenes Erzeugnis: (.....)	DAN <b>Stk</b>
37D618N +	<b>A-Tbl.Robusta3 EI30 stumpfeinschl.-gefälzt 33dB Kkc2 WM-RAL</b> Angebotenes Erzeugnis: (.....)	DAN <b>Stk</b>
37D618O +	<b>A-Tbl.Robusta3 EI30 stumpfeinschl.-gefälzt 33dB Kkc2 WF-RAL</b>	DAN <b>Stk</b>

**Leistungsbeschreibung Hochbau**

Leistungsbeschreibung

gedruckt am 04.11.2024

LGPosNr.	Positionsstichwort	EH
----------	--------------------	----

Angebotenes Erzeugnis: (.....)

**37D618S + A-Tbl.Robusta3 EI30 stumpfeinschl.-gefälzt 33dB Kkc2 NCS** DAN **Stk**

Angebotenes Erzeugnis: (.....)

**37D619 + Abschlusstürblatt Integra2 EI30 37dB Kkb2 gefälzt.**

Abschlusstürblatt (A-Tbl.) gefälzt, mit Feuerwiderstandsklasse EI2 30-C (erforderlicher Türschließer in eigener Position), im Element mit Zarge geprüft, Spezialdeckplatten, Hartholzkürzungseinlage, Spezialinnenlage, mit Hartholzeinleimer und folierter Kante, 3-seitig einfach gefälzt, 14/24 mm und Quellstreifen, Längskanten beidseitig gesoftet, mit montiertem FH-Schloss mit Wechsel, Dornmaß 60 mm, für Schließzylinder gerichtet und zwei Stück dreiteiligen Bändern 16 mm, vernickelt, Türblattdicke ca. 47mm, Schalldämmmaß Rw = 37 dB (Tol.-2), Klimakategorie b (Kkb2).  
z.B. DANA Integra2 EI30 gefälzt oder Gleichwertiges.

**37D619A + A-Tbl.Integra2 EI30 gefälzt 37dB Kkb2 ML nl** DAN **Stk**

Angebotenes Erzeugnis: (.....)

**37D619B + A-Tbl.Integra2 EI30 gefälzt 37dB Kkb2 BR nl** DAN **Stk**

Angebotenes Erzeugnis: (.....)

**37D619C + A-Tbl.Integra2 EI30 gefälzt 37dB Kkb2 BU nl** DAN **Stk**

Angebotenes Erzeugnis: (.....)

**37D619D + A-Tbl.Integra2 EI30 gefälzt 37dB Kkb2 Ei nl** DAN **Stk**

Angebotenes Erzeugnis: (.....)

**37D619E + A-Tbl.Integra2 EI30 gefälzt 37dB Kkb2 ER nl** DAN **Stk**

Angebotenes Erzeugnis: (.....)

**37D619F + A-Tbl.Integra2 EI30 gefälzt 37dB Kkb2 ES nl** DAN **Stk**

Angebotenes Erzeugnis: (.....)

**37D619G + A-Tbl.Integra2 EI30 gefälzt 37dB Kkb2 Fi nl** DAN **Stk**

Angebotenes Erzeugnis: (.....)

**37D619K + A-Tbl.Integra2 EI30 gefälzt 37dB Kkb2 MA nl** DAN **Stk**

Angebotenes Erzeugnis: (.....)

**37D619L + A-Tbl.Integra2 EI30 gefälzt 37dB Kkb2 NU nl** DAN **Stk**

Angebotenes Erzeugnis: (.....)

**37D619M + A-Tbl.Integra2 EI30 gefälzt 37dB Kkb2 GR BS** DAN **Stk**

Angebotenes Erzeugnis: (.....)

**37D619N + A-Tbl.Integra2 EI30 gefälzt 37dB Kkb2 WM-RAL** DAN **Stk**

Angebotenes Erzeugnis: (.....)

**37D619O + A-Tbl.Integra2 EI30 gefälzt 37dB Kkb2 WF-RAL** DAN **Stk**

Angebotenes Erzeugnis: (.....)

**37D619S + A-Tbl.Integra2 EI30 gefälzt 37dB Kkb2 NCS** DAN **Stk**

Angebotenes Erzeugnis: (.....)

**37D620 + Abschlusstürblatt Integra2 EI30 37dB Kkb2 stumpf.**

Abschlusstürblatt (A-Tbl.) stumpf, mit Feuerwiderstandsklasse EI2 30-C (erforderlicher Türschließer in eigener Position), im Element mit Zarge geprüft, Spezialdeckplatten, Hartholzkürzungseinlage, Spezialinnenlage, mit Hartholzeinleimer und folierter Kante, 3-seitig einfach stumpf, 14/24 mm und Quellstreifen, Längskanten beidseitig gesoftet, mit montiertem FH-Schloss mit Wechsel, Dornmaß 60 mm, für Schließzylinder gerichtet und

**Leistungsbeschreibung Hochbau**

Leistungsbeschreibung

gedruckt am 04.11.2024

LGPosNr.	Positionsstichwort	EH
	2 Stück Laschenbänder 3D verstellbar, Edelstahl, Türblattdicke ca. 47mm, Schalldämmmaß Rw = 37 dB (Tol.-2), Klimakategorie b (Kkb2). z.B. DANA Integra2 EI30 stumpf oder Gleichwertiges.	
<b>37D620A +</b>	<b>A-Tbl.Integra2 EI30 stumpf 37dB Kkb2 ML nl</b> Angebotenes Erzeugnis: (.....)	DAN <b>Stk</b>
<b>37D620B +</b>	<b>A-Tbl.Integra2 EI30 stumpf 37dB Kkb2 BR nl</b> Angebotenes Erzeugnis: (.....)	DAN <b>Stk</b>
<b>37D620C +</b>	<b>A-Tbl.Integra2 EI30 stumpf 37dB Kkb2 BU nl</b> Angebotenes Erzeugnis: (.....)	DAN <b>Stk</b>
<b>37D620D +</b>	<b>A-Tbl.Integra2 EI30 stumpf 37dB Kkb2 Ei nl</b> Angebotenes Erzeugnis: (.....)	DAN <b>Stk</b>
<b>37D620E +</b>	<b>A-Tbl.Integra2 EI30 stumpf 37dB Kkb2 ER nl</b> Angebotenes Erzeugnis: (.....)	DAN <b>Stk</b>
<b>37D620F +</b>	<b>A-Tbl.Integra2 EI30 stumpf 37dB Kkb2 ES nl</b> Angebotenes Erzeugnis: (.....)	DAN <b>Stk</b>
<b>37D620G +</b>	<b>A-Tbl.Integra2 EI30 stumpf 37dB Kkb2 Fi nl</b> Angebotenes Erzeugnis: (.....)	DAN <b>Stk</b>
<b>37D620K +</b>	<b>A-Tbl.Integra2 EI30 stumpf 37dB Kkb2 MA nl</b> Angebotenes Erzeugnis: (.....)	DAN <b>Stk</b>
<b>37D620L +</b>	<b>A-Tbl.Integra2 EI30 stumpf 37dB Kkb2 NU nl</b> Angebotenes Erzeugnis: (.....)	DAN <b>Stk</b>
<b>37D620M +</b>	<b>A-Tbl.Integra2 EI30 stumpf 37dB Kkb2 GR BS</b> Angebotenes Erzeugnis: (.....)	DAN <b>Stk</b>
<b>37D620N +</b>	<b>A-Tbl.Integra2 EI30 stumpf 37dB Kkb2 WM-RAL</b> Angebotenes Erzeugnis: (.....)	DAN <b>Stk</b>
<b>37D620O +</b>	<b>A-Tbl.Integra2 EI30 stumpf 37dB Kkb2 WF-RAL</b> Angebotenes Erzeugnis: (.....)	DAN <b>Stk</b>
<b>37D620S +</b>	<b>A-Tbl.Integra2 EI30 stumpf 33dB Kkb2 NCS</b> Angebotenes Erzeugnis: (.....)	DAN <b>Stk</b>
<b>37D621 +</b>	<b>Abschlusstürblatt Integra2 EI30 37dB Kkb2 stumpfeinschl.-gefälzt.</b> Abschlusstürblatt (A-Tbl.) stumpfeinschl.-gefälzt, mit Feuerwiderstandsklasse EI2 30-C (erforderlicher Türschließer in eigener Position), im Element mit Zarge geprüft, Spezialdeckplatten, Hartholzkürzungseinlage, Spezialinnenlage, mit Hartholzeinleimer und lackierter Kante, 3-seitig einfach stumpfeinschl.-gefälzt, und Quellstreifen, Längskanten beidseitig gesoftet, mit montiertem FH-Schloss mit Wechsel, Dornmaß 60 mm, für Schließzylinder gerichtet und 2 Stück Laschenbänder 3D verstellbar, Edelstahl, Türblattdicke ca. 47mm, Schalldämmmaß Rw = 37 dB (Tol.-2), Klimakategorie b (Kkb2). z.B. DANA Integra2 EI30 stumpfeinschl.-gefälzt oder Gleichwertiges.	
<b>37D621A +</b>	<b>A-Tbl.Integra2 EI30 stumpfeinschl.-gefälzt 37dB Kkb2 ML nl</b> Angebotenes Erzeugnis: (.....)	DAN <b>Stk</b>
<b>37D621B +</b>	<b>A-Tbl.Integra2 EI30 stumpfeinschl.-gefälzt 37dB Kkb2 BR nl</b> Angebotenes Erzeugnis: (.....)	DAN <b>Stk</b>
<b>37D621C +</b>	<b>A-Tbl.Integra2 EI30 stumpfeinschl.-gefälzt 37dB Kkb2 BU nl</b>	DAN <b>Stk</b>

**Leistungsbeschreibung Hochbau**

Leistungsbeschreibung

gedruckt am 04.11.2024

LGPoSNr.	Positionsstichwort	EH
	Angebotenes Erzeugnis: (.....)	
<b>37D621D +</b>	<b>A-Tbl.Integra2 EI30 stumpfeinschl.-gefälzt 37dB Kkb2 Ei nl</b> Angebotenes Erzeugnis: (.....)	DAN <b>Stk</b>
<b>37D621E +</b>	<b>A-Tbl.Integra2 EI30 stumpfeinschl.-gefälzt 37dB Kkb2 ER nl</b> Angebotenes Erzeugnis: (.....)	DAN <b>Stk</b>
<b>37D621F +</b>	<b>A-Tbl.Integra2 EI30 stumpfeinschl.-gefälzt 37dB Kkb2 ES nl</b> Angebotenes Erzeugnis: (.....)	DAN <b>Stk</b>
<b>37D621G +</b>	<b>A-Tbl.Integra2 EI30 stumpfeinschl.-gefälzt 37dB Kkb2 Fi nl</b> Angebotenes Erzeugnis: (.....)	DAN <b>Stk</b>
<b>37D621K +</b>	<b>A-Tbl.Integra2 EI30 stumpfeinschl.-gefälzt 37dB Kkb2 MA nl</b> Angebotenes Erzeugnis: (.....)	DAN <b>Stk</b>
<b>37D621L +</b>	<b>A-Tbl.Integra2 EI30 stumpfeinschl.-gefälzt 37dB Kkb2 NU nl</b> Angebotenes Erzeugnis: (.....)	DAN <b>Stk</b>
<b>37D621M +</b>	<b>A-Tbl.Integra2 EI30 stumpfeinschl.-gefälzt 37dB Kkb2 GR BS</b> Angebotenes Erzeugnis: (.....)	DAN <b>Stk</b>
<b>37D621N +</b>	<b>A-Tbl.Integra2 EI30 stumpfeinschl.-gefälzt 37dB Kkb2 WM-RAL</b> Angebotenes Erzeugnis: (.....)	DAN <b>Stk</b>
<b>37D621O +</b>	<b>A-Tbl.Integra2 EI30 stumpfeinschl.-gefälzt 37dB Kkb2 WF-RAL</b> Angebotenes Erzeugnis: (.....)	DAN <b>Stk</b>
<b>37D621S +</b>	<b>A-Tbl.Integra2 EI30 stumpfeinschl.-gefälzt 37dB Kkb2 NCS</b> Angebotenes Erzeugnis: (.....)	DAN <b>Stk</b>
<b>37D622 +</b>	<b>Abschlusstürblatt Integra3 EI30 37dB Kkc2 gefälzt.</b> Abschlusstürblatt (A-Tbl.) gefälzt, mit Feuerwiderstandsklasse EI2 30-C (erforderlicher Türschließer in eigener Position), im Element mit Zarge geprüft, Spezialdeckplatten, Hartholzkürzungseinlage, Spezialinnenlage, mit Hartholzeinleimer und folierter Kante, 3-seitig einfach gefälzt, 14/24 mm und Quellstreifen, Längskanten beidseitig gesoftet, mit montiertem FH-Schloss mit Wechsel, Dornmaß 60 mm, für Schließzylinder gerichtet und zwei Stück dreiteiligen Bändern 16 mm, vernickelt, Türblattdicke ca. 47mm, Schalldämmmaß Rw = 37 dB (Tol.-2), Klimakategorie c (Kkc2). z.B. DANA Integra3 EI30 gefälzt oder Gleichwertiges.	
<b>37D622A +</b>	<b>A-Tbl.Integra3 EI30 gefälzt 37dB Kkc2 ML nl</b> Angebotenes Erzeugnis: (.....)	DAN <b>Stk</b>
<b>37D622B +</b>	<b>A-Tbl.Integra3 EI30 gefälzt 37dB Kkc2 BR nl</b> Angebotenes Erzeugnis: (.....)	DAN <b>Stk</b>
<b>37D622C +</b>	<b>A-Tbl.Integra3 EI30 gefälzt 37dB Kkc2 BU nl</b> Angebotenes Erzeugnis: (.....)	DAN <b>Stk</b>
<b>37D622D +</b>	<b>A-Tbl.Integra3 EI30 gefälzt 37dB Kkc2 Ei nl</b> Angebotenes Erzeugnis: (.....)	DAN <b>Stk</b>
<b>37D622E +</b>	<b>A-Tbl.Integra3 EI30 gefälzt 37dB Kkc2 ER nl</b> Angebotenes Erzeugnis: (.....)	DAN <b>Stk</b>
<b>37D622F +</b>	<b>A-Tbl.Integra3 EI30 gefälzt 37dB Kkc2 ES nl</b> Angebotenes Erzeugnis: (.....)	DAN <b>Stk</b>

**Leistungsbeschreibung Hochbau**

Leistungsbeschreibung

gedruckt am 04.11.2024

LGPosNr.	Positionsstichwort	EH
<b>37D622G +</b>	<b>A-Tbl.Integra3 EI30 gefälzt 37dB Kkc2 Fi nl</b> Angebotenes Erzeugnis: (.....)	DAN <b>Stk</b>
<b>37D622K +</b>	<b>A-Tbl.Integra3 EI30 gefälzt 37dB Kkc2 MA nl</b> Angebotenes Erzeugnis: (.....)	DAN <b>Stk</b>
<b>37D622L +</b>	<b>A-Tbl.Integra3 EI30 gefälzt 37dB Kkc2 NU nl</b> Angebotenes Erzeugnis: (.....)	DAN <b>Stk</b>
<b>37D622M +</b>	<b>A-Tbl.Integra3 EI30 gefälzt 37dB Kkc2 GR BS</b> Angebotenes Erzeugnis: (.....)	DAN <b>Stk</b>
<b>37D622N +</b>	<b>A-Tbl.Integra3 EI30 gefälzt 37dB Kkc2 WM-RAL</b> Angebotenes Erzeugnis: (.....)	DAN <b>Stk</b>
<b>37D622O +</b>	<b>A-Tbl.Integra3 EI30 gefälzt 37dB Kkc2 WF-RAL</b> Angebotenes Erzeugnis: (.....)	DAN <b>Stk</b>
<b>37D622S +</b>	<b>A-Tbl.Integra3 EI30 gefälzt 37dB Kkc2 NCS</b> Angebotenes Erzeugnis: (.....)	DAN <b>Stk</b>
<b>37D623 +</b>	<b>Abschlusstürblatt Integra3 EI30 37dB Kkc2 stumpf.</b> Abschlusstürblatt (A-Tbl.) stumpf, mit Feuerwiderstandsklasse EI2 30-C (erforderlicher Türschließer in eigener Position), im Element mit Zarge geprüft, Spezialdeckplatten, Hartholzkürzungseinlage, Spezialinnenlage, mit Hartholzeinleimer und folierter Kante, 3-seitig einfach stumpf, Quellstreifen, Längskanten beidseitig gesoftet, mit montiertem FH-Schloss mit Wechsel, Dornmaß 60 mm, für Schließzylinder gerichtet und 2 Stück Laschenbänder 3D verstellbar, Edelstahl, Türblattdicke ca. 47mm, Schalldämmmaß Rw = 37 dB (Tol.-2), Klimakategorie c (Kkc2). z.B. DANA Integra3 EI30 stumpf oder Gleichwertiges.	
<b>37D623A +</b>	<b>A-Tbl.Integra3 EI30 stumpf 37dB Kkc2 ML nl</b> Angebotenes Erzeugnis: (.....)	DAN <b>Stk</b>
<b>37D623B +</b>	<b>A-Tbl.Integra3 EI30 stumpf 37dB Kkc2 BR nl</b> Angebotenes Erzeugnis: (.....)	DAN <b>Stk</b>
<b>37D623C +</b>	<b>A-Tbl.Integra3 EI30 stumpf 37dB Kkc2 BU nl</b> Angebotenes Erzeugnis: (.....)	DAN <b>Stk</b>
<b>37D623D +</b>	<b>A-Tbl.Integra3 EI30 stumpf 37dB Kkc2 Ei nl</b> Angebotenes Erzeugnis: (.....)	DAN <b>Stk</b>
<b>37D623E +</b>	<b>A-Tbl.Integra3 EI30 stumpf 37dB Kkc2 ER nl</b> Angebotenes Erzeugnis: (.....)	DAN <b>Stk</b>
<b>37D623F +</b>	<b>A-Tbl.Integra3 EI30 stumpf 37dB Kkc2 ES nl</b> Angebotenes Erzeugnis: (.....)	DAN <b>Stk</b>
<b>37D623G +</b>	<b>A-Tbl.Integra3 EI30 stumpf 37dB Kkc2 Fi nl</b> Angebotenes Erzeugnis: (.....)	DAN <b>Stk</b>
<b>37D623K +</b>	<b>A-Tbl.Integra3 EI30 stumpf 37dB Kkc2 MA nl</b> Angebotenes Erzeugnis: (.....)	DAN <b>Stk</b>
<b>37D623L +</b>	<b>A-Tbl.Integra3 EI30 stumpf 37dB Kkc2 NU nl</b> Angebotenes Erzeugnis: (.....)	DAN <b>Stk</b>
<b>37D623M +</b>	<b>A-Tbl.Integra3 EI30 stumpf 37dB Kkc2 GR BS</b>	DAN <b>Stk</b>

**Leistungsbeschreibung Hochbau**

Leistungsbeschreibung

gedruckt am 04.11.2024

LGPosNr.	Positionsstichwort	EH	
	Angebotenes Erzeugnis: (.....)		
<b>37D623N +</b>	<b>A-Tbl.Integra3 EI30 stumpf 37dB Kkc2 WM-RAL</b> Angebotenes Erzeugnis: (.....)	DAN	<b>Stk</b>
<b>37D623O +</b>	<b>A-Tbl.Integra3 EI30 stumpf 37dB Kkc2 WF-RAL</b> Angebotenes Erzeugnis: (.....)	DAN	<b>Stk</b>
<b>37D623S +</b>	<b>A-Tbl.Integra3 EI30 stumpf 37dB Kkc2 NCS</b> Angebotenes Erzeugnis: (.....)	DAN	<b>Stk</b>
<b>37D624 +</b>	<b>Abschlusstürblatt Integra3 EI30 37dB Kkc2 stumpfeinschl.-gefälzt.</b> Abschlusstürblatt (A-Tbl.) stumpfeinschl.-gefälzt, mit Feuerwiderstandsklasse EI2 30-C (erforderlicher Türschließer in eigener Position), im Element mit Zarge geprüft, Spezialdeckplatten, Hartholzkürzungseinlage, Spezialinnenlage, mit Hartholzeinleimer und lackierter Kante, 3-seitig einfach stumpfeinschl.-gefälzt, Quellstreifen, Längskanten beidseitig gesoftet, mit montiertem FH-Schloss mit Wechsel, Dornmaß 60 mm, für Schließzylinder gerichtet und 2 Stück Laschenbänder 3D verstellbar, Edelstahl, Türblattdicke ca. 47mm, Schalldämmmaß Rw = 37 dB (Tol.-2), Klimakategorie c (Kkc2). z.B. DANA Integra3 EI30 stumpfeinschl.-gefälzt oder Gleichwertiges.		
<b>37D624A +</b>	<b>A-Tbl.Integra3 EI30 stumpfeinschl.-gefälzt 37dB Kkc2 ML nl</b> Angebotenes Erzeugnis: (.....)	DAN	<b>Stk</b>
<b>37D624B +</b>	<b>A-Tbl.Integra3 EI30 stumpfeinschl.-gefälzt 37dB Kkc2 BR nl</b> Angebotenes Erzeugnis: (.....)	DAN	<b>Stk</b>
<b>37D624C +</b>	<b>A-Tbl.Integra3 EI30 stumpfeinschl.-gefälzt 37dB Kkc2 BU nl</b> Angebotenes Erzeugnis: (.....)	DAN	<b>Stk</b>
<b>37D624D +</b>	<b>A-Tbl.Integra3 EI30 stumpfeinschl.-gefälzt 37dB Kkc2 Ei nl</b> Angebotenes Erzeugnis: (.....)	DAN	<b>Stk</b>
<b>37D624E +</b>	<b>A-Tbl.Integra3 EI30 stumpfeinschl.-gefälzt 37dB Kkc2 ER nl</b> Angebotenes Erzeugnis: (.....)	DAN	<b>Stk</b>
<b>37D624F +</b>	<b>A-Tbl.Integra3 EI30 stumpfeinschl.-gefälzt 37dB Kkc2 ES nl</b> Angebotenes Erzeugnis: (.....)	DAN	<b>Stk</b>
<b>37D624G +</b>	<b>A-Tbl.Integra3 EI30 stumpfeinschl.-gefälzt 37dB Kkc2 Fi nl</b> Angebotenes Erzeugnis: (.....)	DAN	<b>Stk</b>
<b>37D624K +</b>	<b>A-Tbl.Integra3 EI30 stumpfeinschl.-gefälzt 37dB Kkc2 MA nl</b> Angebotenes Erzeugnis: (.....)	DAN	<b>Stk</b>
<b>37D624L +</b>	<b>A-Tbl.Integra3 EI30 stumpfeinschl.-gefälzt 37dB Kkc2 NU nl</b> Angebotenes Erzeugnis: (.....)	DAN	<b>Stk</b>
<b>37D624M +</b>	<b>A-Tbl.Integra3 EI30 stumpfeinschl.-gefälzt 37dB Kkc2 GR BS</b> Angebotenes Erzeugnis: (.....)	DAN	<b>Stk</b>
<b>37D624N +</b>	<b>A-Tbl.Integra3 EI30 stumpfeinschl.-gefälzt 37dB Kkc2 WM-RAL</b> Angebotenes Erzeugnis: (.....)	DAN	<b>Stk</b>
<b>37D624O +</b>	<b>A-Tbl.Integra3 EI30 stumpfeinschl.-gefälzt 37dB Kkc2 WF-RAL</b> Angebotenes Erzeugnis: (.....)	DAN	<b>Stk</b>
<b>37D624S +</b>	<b>A-Tbl.Integra3 EI30 stumpfeinschl.-gefälzt 37dB Kkc2 NCS</b> Angebotenes Erzeugnis: (.....)	DAN	<b>Stk</b>



**Leistungsbeschreibung Hochbau**

Leistungsbeschreibung

gedruckt am 04.11.2024

LGPosNr.	Positionsstichwort	EH
----------	--------------------	----

**37D625 + Abschlusstürblatt Mensura2 EI30 42dB Kkb2 gefälzt.**

Abschlusstürblatt (A-Tbl.) gefälzt, mit Feuerwiderstandsklasse EI2 30-C (erforderlicher Türschließer in eigener Position), im Element mit Zarge geprüft, Spezialdeckplatten, Hartholzkürzungseinlage, Spezialinnenlage, mit Hartholzeinleimer und folierter Kante, 3-seitig einfach gefälzt, 14/24 mm und Quellstreifen, Längskanten beidseitig gesoftet, mit montiertem FH-Schloss mit Wechsel, Dornmaß 60 mm, für Schließzylinder gerichtet und zwei Stück dreiteiligen Bändern 16 mm, vernickelt, Türblattdicke ca. 47mm, Schalldämmmaß Rw = 42 dB (Tol.-2), Klimakategorie b (Kkb2).  
z.B. DANA Mensura2 EI30 gefälzt oder Gleichwertiges.

**37D625A + A-Tbl.Mensura2 EI30 gefälzt 42dB Kkb2 ML nl** DAN **Stk**  
Angebotenes Erzeugnis: (.....)

**37D625B + A-Tbl.Mensura2 EI30 gefälzt 42dB Kkb2 BR nl** DAN **Stk**  
Angebotenes Erzeugnis: (.....)

**37D625C + A-Tbl.Mensura2 EI30 gefälzt 42dB Kkb2 BU nl** DAN **Stk**  
Angebotenes Erzeugnis: (.....)

**37D625D + A-Tbl.Mensura2 EI30 gefälzt 42dB Kkb2 Ei nl** DAN **Stk**  
Angebotenes Erzeugnis: (.....)

**37D625E + A-Tbl.Mensura2 EI30 gefälzt 42dB Kkb2 ER nl** DAN **Stk**  
Angebotenes Erzeugnis: (.....)

**37D625F + A-Tbl.Mensura2 EI30 gefälzt 42dB Kkb2 ES nl** DAN **Stk**  
Angebotenes Erzeugnis: (.....)

**37D625G + A-Tbl.Mensura2 EI30 gefälzt 42dB Kkb2 Fi nl** DAN **Stk**  
Angebotenes Erzeugnis: (.....)

**37D625K + A-Tbl.Mensura2 EI30 gefälzt 42dB Kkb2 MA nl** DAN **Stk**  
Angebotenes Erzeugnis: (.....)

**37D625L + A-Tbl.Mensura2 EI30 gefälzt 42dB Kkb2 NU nl** DAN **Stk**  
Angebotenes Erzeugnis: (.....)

**37D625M + A-Tbl.Mensura2 EI30 gefälzt 42dB Kkb2 GR BS** DAN **Stk**  
Angebotenes Erzeugnis: (.....)

**37D625N + A-Tbl.Mensura2 EI30 gefälzt 42dB Kkb2 WM-RAL** DAN **Stk**  
Angebotenes Erzeugnis: (.....)

**37D625O + A-Tbl.Mensura2 EI30 gefälzt 42dB Kkb2 WF-RAL** DAN **Stk**  
Angebotenes Erzeugnis: (.....)

**37D625S + A-Tbl.Mensura2 EI30 gefälzt 42dB Kkb2 NCS** DAN **Stk**  
Angebotenes Erzeugnis: (.....)

**37D626 + Abschlusstürblatt Mensura2 EI30 40dB Kkb2 stumpf.**

Abschlusstürblatt (A-Tbl.) stumpf, mit Feuerwiderstandsklasse EI2 30-C (erforderlicher Türschließer in eigener Position), im Element mit Zarge geprüft, Spezialdeckplatten, Hartholzkürzungseinlage, Spezialinnenlage, mit Hartholzeinleimer und folierter Kante, 3-seitig einfach stumpf, Quellstreifen, Längskanten beidseitig gesoftet, mit montiertem FH-Schloss mit Wechsel, Dornmaß 60 mm, für Schließzylinder gerichtet und 2 Stück Laschenbänder 3D verstellbar, Edelstahl, vernickelt, Türblattdicke ca. 47mm, Schalldämmmaß Rw = 40 dB (Tol.-2), Klimakategorie b (Kkb2).  
z.B. DANA Mensura2 EI30 stumpf oder Gleichwertiges.

**37D626A + A-Tbl.Mensura2 EI30 stumpf 40dB Kkb2 ML nl** DAN **Stk**  
Angebotenes Erzeugnis: (.....)



**Leistungsbeschreibung Hochbau**

Leistungsbeschreibung

gedruckt am 04.11.2024

LGPosNr.	Positionsstichwort	EH
37D626B +	<b>A-Tbl.Mensura2 EI30 stumpf 40dB Kkb2 BR nl</b> Angebotenes Erzeugnis: (.....)	DAN <b>Stk</b>
37D626C +	<b>A-Tbl.Mensura2 EI30 stumpf 40dB Kkb2 BU nl</b> Angebotenes Erzeugnis: (.....)	DAN <b>Stk</b>
37D626D +	<b>A-Tbl.Mensura2 EI30 stumpf 40dB Kkb2 Ei nl</b> Angebotenes Erzeugnis: (.....)	DAN <b>Stk</b>
37D626E +	<b>A-Tbl.Mensura2 EI30 stumpf 40dB Kkb2 ER nl</b> Angebotenes Erzeugnis: (.....)	DAN <b>Stk</b>
37D626F +	<b>A-Tbl.Mensura2 EI30 stumpf 40dB Kkb2 ES nl</b> Angebotenes Erzeugnis: (.....)	DAN <b>Stk</b>
37D626G +	<b>A-Tbl.Mensura2 EI30 stumpf 40dB Kkb2 Fi nl</b> Angebotenes Erzeugnis: (.....)	DAN <b>Stk</b>
37D626K +	<b>A-Tbl.Mensura2 EI30 stumpf 40dB Kkb2 MA nl</b> Angebotenes Erzeugnis: (.....)	DAN <b>Stk</b>
37D626L +	<b>A-Tbl.Mensura2 EI30 stumpf 40dB Kkb2 NU nl</b> Angebotenes Erzeugnis: (.....)	DAN <b>Stk</b>
37D626M +	<b>A-Tbl.Mensura2 EI30 stumpf 40dB Kkb2 GR BS</b> Angebotenes Erzeugnis: (.....)	DAN <b>Stk</b>
37D626N +	<b>A-Tbl.Mensura2 EI30 stumpf 40dB Kkb2 WM-RAL</b> Angebotenes Erzeugnis: (.....)	DAN <b>Stk</b>
37D626O +	<b>A-Tbl.Mensura2 EI30 stumpf 40dB Kkb2 WF-RAL</b> Angebotenes Erzeugnis: (.....)	DAN <b>Stk</b>
37D626S +	<b>A-Tbl.Mensura2 EI30 stumpf 40dB Kkb2 NCS</b> Angebotenes Erzeugnis: (.....)	DAN <b>Stk</b>
37D627 +	<b>Abschlusstürblatt Mensura2 EI30 40dB Kkb2 stumpfeinschl.-gefälzt.</b> Abschlusstürblatt (A-Tbl.) stumpfeinschl.-gefälzt, mit Feuerwiderstandsklasse EI2 30-C (erforderlicher Türschließer in eigener Position), im Element mit Zarge geprüft, Spezialdeckplatten, Hartholzkürzungseinlage, Spezialinnenlage, mit Hartholzeinleimer und lackierter Kante, 3-seitig einfach stumpfeinschl.-gefälzt, Quellstreifen, Längskanten beidseitig gesoftet, mit montiertem FH-Schloss mit Wechsel, Dornmaß 60 mm, für Schließzylinder gerichtet und 2 Stück Laschenbänder 3D verstellbar, Edelstahl, Türblattdicke ca. 47mm, Schalldämmmaß Rw = 40 dB (Tol.-2), Klimakategorie b (Kkb2). z.B. DANA Mensura2 EI30 stumpfeinschl.-gefälzt oder Gleichwertiges.	
37D627A +	<b>A-Tbl.Mensura2 EI30 stumpfeinschl.-gefälzt 40dB Kkb2 ML nl</b> Angebotenes Erzeugnis: (.....)	DAN <b>Stk</b>
37D627B +	<b>A-Tbl.Mensura2 EI30 stumpfeinschl.-gefälzt 40dB Kkb2 BR nl</b> Angebotenes Erzeugnis: (.....)	DAN <b>Stk</b>
37D627C +	<b>A-Tbl.Mensura2 EI30 stumpfeinschl.-gefälzt 40dB Kkb2 BU nl</b> Angebotenes Erzeugnis: (.....)	DAN <b>Stk</b>
37D627D +	<b>A-Tbl.Mensura2 EI30 stumpfeinschl.-gefälzt 40dB Kkb2 Ei nl</b> Angebotenes Erzeugnis: (.....)	DAN <b>Stk</b>
37D627E +	<b>A-Tbl.Mensura2 EI30 stumpfeinschl.-gefälzt 40dB Kkb2 ER nl</b>	DAN <b>Stk</b>

**Leistungsbeschreibung Hochbau**

Leistungsbeschreibung

gedruckt am 04.11.2024

LGPosNr.	Positionsstichwort	EH
	Angebotenes Erzeugnis: (.....)	
<b>37D627F +</b>	<b>A-Tbl.Mensura2 EI30 stumpfeinschl.-gefälzt 40dB Kkb2 ES nl</b> Angebotenes Erzeugnis: (.....)	DAN <b>Stk</b>
<b>37D627G +</b>	<b>A-Tbl.Mensura2 EI30 stumpfeinschl.-gefälzt 40dB Kkb2 Fi nl</b> Angebotenes Erzeugnis: (.....)	DAN <b>Stk</b>
<b>37D627K +</b>	<b>A-Tbl.Mensura2 EI30 stumpfeinschl.-gefälzt 40dB Kkb2 MA nl</b> Angebotenes Erzeugnis: (.....)	DAN <b>Stk</b>
<b>37D627L +</b>	<b>A-Tbl.Mensura2 EI30 stumpfeinschl.-gefälzt 40dB Kkb2 NU nl</b> Angebotenes Erzeugnis: (.....)	DAN <b>Stk</b>
<b>37D627M +</b>	<b>A-Tbl.Mensura2 EI30 stumpfeinschl.-gefälzt 40dB Kkb2 GR BS</b> Angebotenes Erzeugnis: (.....)	DAN <b>Stk</b>
<b>37D627N +</b>	<b>A-Tbl.Mensura2 EI30 stumpfeinschl.-gefälzt 40dB Kkb2 WM-RAL</b> Angebotenes Erzeugnis: (.....)	DAN <b>Stk</b>
<b>37D627O +</b>	<b>A-Tbl.Mensura2 EI30 stumpfeinschl.-gefälzt 40dB Kkb2 WF-RAL</b> Angebotenes Erzeugnis: (.....)	DAN <b>Stk</b>
<b>37D627S +</b>	<b>A-Tbl.Mensura2 EI30 stumpfeinschl.-gefälzt 40dB Kkb2 NCS</b> Angebotenes Erzeugnis: (.....)	DAN <b>Stk</b>
<b>37D628 +</b>	<b>Abschlusstürblatt Mesura3 EI30 42dB Kkc2 gefälzt.</b> Abschlusstürblatt (A-Tbl.) gefälzt, mit Feuerwiderstandsklasse EI2 30-C (erforderlicher Türschließer in eigener Position), im Element mit Zarge geprüft, Spezialdeckplatten, Hartholzkürzungseinlage, Spezialinnenlage, mit Hartholzeinleimer und folierter Kante, 3-seitig einfach gefälzt, 14/24 mm und Quellstreifen, Längskanten beidseitig gesoftet, mit montiertem FH-Schloss mit Wechsel, Dornmaß 60 mm, für Schließzylinder gerichtet und zwei Stück dreiteiligen Bändern 16 mm, vernickelt, Türblattdicke ca. 47mm, Schalldämmmaß Rw = 42 dB (Tol.-2), Klimakategorie c (Kkc2). z.B. DANA Mesura3 EI30 gefälzt oder Gleichwertiges.	
<b>37D628A +</b>	<b>A-Tbl.Mesura3 EI30 gefälzt 42dB Kkc2 ML nl</b> Angebotenes Erzeugnis: (.....)	DAN <b>Stk</b>
<b>37D628B +</b>	<b>A-Tbl.Mesura3 EI30 gefälzt 42dB Kkc2 BR nl</b> Angebotenes Erzeugnis: (.....)	DAN <b>Stk</b>
<b>37D628C +</b>	<b>A-Tbl.Mesura3 EI30 gefälzt 42dB Kkc2 BU nl</b> Angebotenes Erzeugnis: (.....)	DAN <b>Stk</b>
<b>37D628D +</b>	<b>A-Tbl.Mesura3 EI30 gefälzt 42dB Kkc2 Ei nl</b> Angebotenes Erzeugnis: (.....)	DAN <b>Stk</b>
<b>37D628E +</b>	<b>A-Tbl.Mesura3 EI30 gefälzt 42dB Kkc2 ER nl</b> Angebotenes Erzeugnis: (.....)	DAN <b>Stk</b>
<b>37D628F +</b>	<b>A-Tbl.Mesura3 EI30 gefälzt 42dB Kkc2 ES nl</b> Angebotenes Erzeugnis: (.....)	DAN <b>Stk</b>
<b>37D628G +</b>	<b>A-Tbl.Mesura3 EI30 gefälzt 42dB Kkc2 Fi nl</b> Angebotenes Erzeugnis: (.....)	DAN <b>Stk</b>
<b>37D628K +</b>	<b>A-Tbl.Mesura3 EI30 gefälzt 42dB Kkc2 MA nl</b> Angebotenes Erzeugnis: (.....)	DAN <b>Stk</b>

**Leistungsbeschreibung Hochbau**

Leistungsbeschreibung

gedruckt am 04.11.2024

LGPosNr.	Positionsstichwort	EH
37D628L	+ A-Tbl.Mesura3 EI30 gefälzt 42dB Kkc2 NU nl Angebotenes Erzeugnis: (.....)	DAN Stk
37D628M	+ A-Tbl.Mesura3 EI30 gefälzt 42dB Kkc2 GR BS Angebotenes Erzeugnis: (.....)	DAN Stk
37D628N	+ A-Tbl.Mesura3 EI30 gefälzt 42dB Kkc2 WM-RAL Angebotenes Erzeugnis: (.....)	DAN Stk
37D628O	+ A-Tbl.Mesura3 EI30 gefälzt 42dB Kkc2 WF-RAL Angebotenes Erzeugnis: (.....)	DAN Stk
37D628S	+ A-Tbl.Mesura3 EI30 gefälzt 42dB Kkc2 NCS Angebotenes Erzeugnis: (.....)	DAN Stk
37D629	+ Abschlusstürblatt Mesura3 EI30 40dB Kkc2 stumpf. Abschlusstürblatt (A-Tbl.) stumpf, mit Feuerwiderstandsklasse EI2 30-C (erforderlicher Türschließer in eigener Position), im Element mit Zarge geprüft, Spezialdeckplatten, Hartholzkürzungseinlage, Spezialinnenlage, mit Hartholzeinleimer und folierter Kante, 3-seitig einfach stumpf, Quellstreifen, Längskanten beidseitig gesoftet, mit montiertem FH-Schloss mit Wechsel, Dornmaß 60 mm, für Schließzylinder gerichtet und 2 Stück Laschenbänder 3D verstellbar, Edelstahl, vernickelt, Türblattdicke ca. 47mm, Schalldämmmaß Rw = 40 dB (Tol.-2), Klimakategorie c (Kkc2). z.B. DANA Mesura3 EI30 stumpf oder Gleichwertiges.	
37D629A	+ A-Tbl.Mesura3 EI30 stumpf 40dB Kkc2 ML nl Angebotenes Erzeugnis: (.....)	DAN Stk
37D629B	+ A-Tbl.Mesura3 EI30 stumpf 40dB Kkc2 BR nl Angebotenes Erzeugnis: (.....)	DAN Stk
37D629C	+ A-Tbl.Mesura3 EI30 stumpf 40dB Kkc2 BU nl Angebotenes Erzeugnis: (.....)	DAN Stk
37D629D	+ A-Tbl.Mesura3 EI30 stumpf 40dB Kkc2 Ei nl Angebotenes Erzeugnis: (.....)	DAN Stk
37D629E	+ A-Tbl.Mesura3 EI30 stumpf 40dB Kkc2 ER nl Angebotenes Erzeugnis: (.....)	DAN Stk
37D629F	+ A-Tbl.Mesura3 EI30 stumpf 40dB Kkc2 ES nl Angebotenes Erzeugnis: (.....)	DAN Stk
37D629G	+ A-Tbl.Mesura3 EI30 stumpf 40dB Kkc2 Fi nl Angebotenes Erzeugnis: (.....)	DAN Stk
37D629K	+ A-Tbl.Mesura3 EI30 stumpf 40dB Kkc2 MA nl Angebotenes Erzeugnis: (.....)	DAN Stk
37D629L	+ A-Tbl.Mesura3 EI30 stumpf 40dB Kkc2 NU nl Angebotenes Erzeugnis: (.....)	DAN Stk
37D629M	+ A-Tbl.Mesura3 EI30 stumpf 40dB Kkc2 GR BS Angebotenes Erzeugnis: (.....)	DAN Stk
37D629N	+ A-Tbl.Mesura3 EI30 stumpf 40dB Kkc2 WM-RAL Angebotenes Erzeugnis: (.....)	DAN Stk
37D629O	+ A-Tbl.Mesura3 EI30 stumpf 40dB Kkc2 WF-RAL	DAN Stk

**Leistungsbeschreibung Hochbau**

Leistungsbeschreibung

gedruckt am 04.11.2024

LGPosNr.	Positionsstichwort	EH
----------	--------------------	----

Angebotenes Erzeugnis: (.....)

**37D629S + A-Tbl.Mesura3 EI30 stumpf 40dB Kkc2 NCS** DAN **Stk**

Angebotenes Erzeugnis: (.....)

**37D630 + Abschlusstürblatt Mesura3 EI30 40dB Kkc2 stumpfeinschl.-gefälzt.**

Abschlusstürblatt (A-Tbl.) stumpfeinschl.-gefälzt, mit Feuerwiderstandsklasse EI2 30-C (erforderlicher Türschließer in eigener Position), im Element mit Zarge geprüft, Spezialdeckplatten, Hartholzkürzungseinlage, Spezialinnenlage, mit Hartholzeinleimer und lackierter Kante, 3-seitig einfach stumpfeinschl.-gefälzt, Quellstreifen, Längskanten beidseitig gesoftet, mit montiertem FH-Schloss mit Wechsel, Dornmaß 60 mm, für Schließzylinder gerichtet und 2 Stück Laschenbänder 3D verstellbar, Edelstahl, Türblattstärke ca. 47mm, Schalldämmmaß  $R_w = 40$  dB (Tol.-2), Klimakategorie c (Kkc2).  
z.B. DANA Mesura3 EI30 stumpfeinschl.-gefälzt oder Gleichwertiges.

**37D630A + A-Tbl.Mesura3 EI30 stumpfeinschl.-gefälzt 40dB Kkc2 ML nl** DAN **Stk**

Angebotenes Erzeugnis: (.....)

**37D630B + A-Tbl.Mesura3 EI30 stumpfeinschl.-gefälzt 40dB Kkc2 BR nl** DAN **Stk**

Angebotenes Erzeugnis: (.....)

**37D630C + A-Tbl.Mesura3 EI30 stumpfeinschl.-gefälzt 40dB Kkc2 BU nl** DAN **Stk**

Angebotenes Erzeugnis: (.....)

**37D630D + A-Tbl.Mesura3 EI30 stumpfeinschl.-gefälzt 40dB Kkc2 Ei nl** DAN **Stk**

Angebotenes Erzeugnis: (.....)

**37D630E + A-Tbl.Mesura3 EI30 stumpfeinschl.-gefälzt 40dB Kkc2 ER nl** DAN **Stk**

Angebotenes Erzeugnis: (.....)

**37D630F + A-Tbl.Mesura3 EI30 stumpfeinschl.-gefälzt 40dB Kkc2 ES nl** DAN **Stk**

Angebotenes Erzeugnis: (.....)

**37D630G + A-Tbl.Mesura3 EI30 stumpfeinschl.-gefälzt 40dB Kkc2 Fi nl** DAN **Stk**

Angebotenes Erzeugnis: (.....)

**37D630K + A-Tbl.Mesura3 EI30 stumpfeinschl.-gefälzt 40dB Kkc2 MA nl** DAN **Stk**

Angebotenes Erzeugnis: (.....)

**37D630L + A-Tbl.Mesura3 EI30 stumpfeinschl.-gefälzt 40dB Kkc2 NU nl** DAN **Stk**

Angebotenes Erzeugnis: (.....)

**37D630M + A-Tbl.Mesura3 EI30 stumpfeinschl.-gefälzt 40dB Kkc2 GR BS** DAN **Stk**

Angebotenes Erzeugnis: (.....)

**37D630N + A-Tbl.Mesura3 EI30 stumpfeinschl.-gefälzt 40dB Kkc2 WM-RAL** DAN **Stk**

Angebotenes Erzeugnis: (.....)

**37D630O + A-Tbl.Mesura3 EI30 stumpfeinschl.-gefälzt 40dB Kkc2 WF-RAL** DAN **Stk**

Angebotenes Erzeugnis: (.....)

**37D630S + A-Tbl.Mesura3 EI30 stumpfeinschl.-gefälzt 40dB Kkc2 NCS** DAN **Stk**

Angebotenes Erzeugnis: (.....)

**37D680 + Aufzählung (Az) auf die Positionen Abschlusstürblätter (A-Tbl-TS47) aller Art, in Standardgrößen mit Kunststoffkanten, Ausführung foliert.**

**37D680A + Az A-Tbl-TS47 Furnierkante 3-seitig** DAN **Stk**

**Leistungsbeschreibung Hochbau**

Leistungsbeschreibung

gedruckt am 04.11.2024

LGPosNr.	Positionsstichwort	EH
	Aufzahlung (Az) auf die Positionen Abschlusstürblätter (A-Tbl-TS47) aller Art, in Standardgrößen mit Furnierkanten. Betrifft Position: <input type="text"/> Für eine Furnierkante 3-seitig, beidseitig gesoftet, Kante zur Oberfläche passend.	
<b>37D680B +</b>	<b>Az A-Tbl-TS47 Hartholzeinleimer 3-seitig</b> Betrifft Position: <input type="text"/> Für einen Hartholzeinleimer (E3), 3-seitig, Holzart des Einleimers: <input type="text"/>	DAN <b>Stk</b>
<b>37D680C +</b>	<b>Az A-Tbl-TS47 Anleimer 3-seitig</b> Betrifft Position: <input type="text"/> Für einen 3-seitigen Anleimer (A3). Holzart des Einleimers: <input type="text"/>	DAN <b>Stk</b>
<b>37D680D +</b>	<b>Az A-Tbl-TS47 Starkkante</b> Betrifft Position: <input type="text"/> Für eine Starkkante auf Überschlag längsseitig in den Holzarten Buche, Eiche, Esche, Ahorn, Birke, Kirsch oder Erle, nach Wahl des Auftraggebers: <input type="text"/>	DAN <b>Stk</b>
<b>37D680E +</b>	<b>Az A-Tbl-TS47 Gießharzkante</b> Betrifft Position: <input type="text"/> Bei Türblättern mit Schichtstoffplatten, für eine 3-seitige, 4 mm dicke Gießharzkante farb-ähnlich zur Oberfläche passend.	DAN <b>Stk</b>
<b>37D680F +</b>	<b>Az A-Tbl-TS47 ABS-Kante</b> Betrifft Position: <input type="text"/> Bei Türblättern mit Anleimer oder Einleimer und Deckfläche mit Schichtstoffplatten, für eine 3 mm dicke ABS-Kante, farblich zur Oberfläche passend.	DAN <b>Stk</b>
<b>37D680H +</b>	<b>Az A-Tbl-TS47 Kante RAL lackiert</b> Betrifft Position: <input type="text"/> Bei Türblättern mit Schichtstoffplatten, für eine Kante, farblich zur Oberfläche passend lackiert in RAL-Farben.	DAN <b>Stk</b>
<b>37D681 +</b>	<b>Aufzahlung (Az) auf die Positionen Abschlusstürblätter (A-Tbl-TS47) ohne Unterschied der Größe und Art für eine Glaslichte einschließlich Verglasung, verleistet.</b>	
<b>37D681A +</b>	<b>Az A-Tbl-TS47 Glasausschn.A1500+Glas</b> Betrifft Position: <input type="text"/> Glaslichte: A1500 Glasart: <input type="text"/>	DAN <b>Stk</b>
<b>37D681E +</b>	<b>Az A-Tbl-TS47 Glasauss.1380x300Leist.bünd+Glas</b> Betrifft Position: <input type="text"/> Glaslichte M1 1380 x 300 mm, Glasart: <input type="text"/>	DAN <b>Stk</b>
<b>37D681G +</b>	<b>Az A-Tbl-TS47 Glasauss.rund 45cm+Glas</b> Betrifft Position: <input type="text"/> Glaslichte: rund Durchmesser 45 cm, Glasart: <input type="text"/>	DAN <b>Stk</b>
<b>37D681H +</b>	<b>Az A-Tbl-TS47 Glasauss.Sonderformat+Glas</b> Betrifft Position: <input type="text"/> Glaslichte Sonderformat: <input type="text"/> Glasart: <input type="text"/>	DAN <b>Stk</b>
<b>37D681I +</b>	<b>Az A-Tbl-TS47 Glasausschn.300x300 m.Strahlenschutzglas</b> Betrifft Position: <input type="text"/> Glaslichte: 300 x 300 mm mit Strahlenschutzglas Bleigleichwert: <input type="text"/>	DAN <b>Stk</b>
<b>37D683 +</b>	<b>Aufzahlung (Az) auf die Positionen Abschlusstürblätter (A-Tbl-TS47), ohne Unterschied der Größe und Art, für eine Glaslichte einschließlich EI30-Verglasung, verleistet.</b>	

**Leistungsbeschreibung Hochbau**

Leistungsbeschreibung

gedruckt am 04.11.2024

LGPosNr.	Positionsstichwort	EH
----------	--------------------	----

**37D683A + Az A-Tbl-TS47 Glasausschn.A1500 EI30-GI.** DAN **Stk**

Betrifft Position:   
 Glaslichte A 1500.  
 Glasart für EI30:

**37D683E + Az A-Tbl-TS47 Glasauss.M1 1380x300 EI30-GI.** DAN **Stk**

Betrifft Position:   
 Glaslichte M1 1380 x 300 mm,  
 Glasart für EI30:

**37D683G + Az A-Tbl-TS47 Glasauss.rund 45cm EI30-GI.** DAN **Stk**

Betrifft Position:   
 Glaslichte rund, Durchmesser 45 cm,  
 Glasart für EI30:

**37D683H + Az A-Tbl-TS47 Glasauss.Sonderform EI30-GI.** DAN **Stk**

Betrifft Position:   
 Glaslichte Sonderformat:   
 Glasart für EI30:

**37D684 + Aufzahlung (Az) auf die Positionen Abschlusstürblätter (A-Tbl-TS47) geprüfter Art und Größen in kaltrauchdichter Ausführung des Türblattes S<sub>200</sub>, mit geprüften Dana Dichtungen nach ÖNorm B3851, Abdichtung 4-seitig (geprüfte Zargen oder Türblattdichtung; Bodenstaffel mit geprüfter Anschlagdichtung oder Absenkdeckung im Türblatt)**

**37D684A + Az A-Tbl-TS47 1-flg.kaltrauchdichte Ausführung** DAN **Stk**

- Türblatt 1-flügelig (1-flg.)

Betrifft Position:

**37D684B + Az A-Tbl-TS47 2-flg.kaltrauchdichte Ausführung** DAN **Stk**

- Türblatt 2-flügelig (1-flg.)

Betrifft Position:

**37D686 + Aufzahlung (Az) auf die Positionen Abschlusstürblätter (A-Tbl-TS47), ohne Unterschied der Art und Größe, für das Liefern und Montieren von Zubehör.**

**37D686A + Az A-Tbl-TS47 Weitw-spion Tbl.47mm** DAN **Stk**

Betrifft Position:   
 Für einen Weitwinkelspion (Weitw-spion), für eine Türblattdicke (Tbl.) von 40 mm,  
 Modell:

**37D686B + Az A-Tbl-TS47 f.Weitw-spion+Schild Tbl.47mm** DAN **Stk**

Betrifft Position:   
 Für einen Weitwinkelspion (Weitw-spion), mit Namensschild (+Schild), für eine Türblattdicke (Tbl.) von 40 mm,  
 Modell:

**37D687 + Aufzahlung (Az) auf die Positionen Abschlusstürblätter (A-Tbl-TS47), mit Standardgrößen, für abweichende Türblattgrößen (Zwischen-, Über- und Mindestwerte) (Sondergrößen).**

**37D687A + Az A-Tbl-TS47 für Sonderformat** DAN **Stk**

Gewünschte Größe (BxH):   
 Betrifft Position:

**37D688 + Oberblenden zu Abschlusstürblättern.**

**37D688A + Oberblende A-Tbl-TS47 in EI0** DAN **Stk**

Oberblenden zu Abschlusstürblättern (A-Tbl-TS47), 3-seitig gefälzt oder stumpf zur Tür mit Gegenfalz und Dichtung (ohne Beschläge).  
 Oberflächenausführung:   
 Format:   
 Betrifft Position:

**Leistungsbeschreibung Hochbau**

Leistungsbeschreibung

gedruckt am 04.11.2024

LGPosNr.	Positionsstichwort	EH
	Mit durchlaufender Strukturierung. Angebotenes Erzeugnis:(.....)	
<b>37D688F +</b>	<b>Oberblende A-Tbl-TS47 EI30 1fl.</b> Oberblenden zu 1-flügeligen Abschlusstürblättern (A-Tbl-TS47), 3-seitig gefälzt oder stumpf zur Tür mit Gegenfalz und Dichtung (ohne Beschläge). Oberflächenausführung: <input type="text"/> Format: <input type="text"/> Betrifft Position: <input type="text"/> Mit Feuerschutz EI2 30, bei 1fl. Tür. Angebotenes Erzeugnis:(.....)	DAN <b>Stk</b>
<b>37D689 +</b>	<b>Aufzahlung (Az) auf die Positionen Abschlusstürblätter (A-Tbl-TS47), ohne Unterschied der Art und Größe, für zusätzliche oder besondere Bänder, geliefert und montiert.</b>	
<b>37D689A +</b>	<b>Az A-Tbl-TS47 f.ein drittes 3-teil.Band</b> Betrifft Position: <input type="text"/> Für ein drittes, dreiteiliges Band , je Türblatt.	DAN <b>Stk</b>
<b>37D689B +</b>	<b>Az A-Tbl-TS47 f.Laschenband</b> Betrifft Position: <input type="text"/> Für Objekt-Laschenbänder bei stumpf einschlagenden Türblättern anstatt den Standardflachbändern. Abgerechnet je Band. Laschenband-Modell: <input type="text"/>	DAN <b>Stk</b>
<b>37D689C +</b>	<b>Az A-Tbl-TS47 f.Sonderband</b> Betrifft Position: <input type="text"/> Für Objekt-Sonderbänder, abgerechnet je Band. Modell: <input type="text"/>	DAN <b>Stk</b>
<b>37D689D +</b>	<b>Az A-Tbl-TS47 f.Tectus</b> Betrifft Position: <input type="text"/> Für Objektbänder, TECTUS 340, anstatt von Standardbändern (passend zur DANA PLANO oder MODUL-ZARGE), abgerechnet je Band. Modell: <input type="text"/>	DAN <b>Stk</b>
<b>37D689E +</b>	<b>Az A-Tbl-TS47 f.2 Stück Bandsicherung je Tür</b> Betrifft Position: <input type="text"/> Für 2 Stück Bandsicherungen je Türblatt, gefräst und montiert (passend zu DANA Fertigholzzargen). Abgerechnet in VE = 2 Stück je Türblatt.	DAN <b>VE</b>
<b>37D689F +</b>	<b>Az A-Tbl-TS47 f.3 Stück Bandsicherung je Tür</b> Betrifft Position: <input type="text"/> Für 3 Stück Bandsicherungen je Türblatt, gefräst und montiert (passend zu DANA Fertigholzzargen). Abgerechnet in VE = 3 Stück je Türblatt.	DAN <b>VE</b>
<b>37D690 +</b>	<b>Aufzahlung (Az) auf die Positionen Abschlusstürblätter (A-Tbl-TS47) aller Art und Größen (ausgenommen DANA Intern und Kontakt), für eine einbruchhemmende Ausführung des Türblattes.</b>	
<b>37D690B +</b>	<b>Az A-Tbl-TS47 f.Widerstandsklasse WK2</b> Betrifft Position: <input type="text"/> Für eine Ausführung WK 2, mit 4-fach Verriegelungsschloss z.B. KABA 124 MFV 4 oder Gleichwertiges und zwei 3-teiligen SO-Bändern, 16 mm.	DAN <b>Stk</b>
<b>37D691 +</b>	<b>Aufzahlung A-Tbl-TS47f.Mehrfachverriegelung.</b>	
<b>37D691A +</b>	<b>Az A-Tbl-TS47 f.3-fach Verriegelung</b> Aufzahlung (Az) auf die Positionen Abschlusstürblätter (A-Tbl-TS47), für ein einbruchhemmendes (EH) Einstemmschloss (E-schloss), mit mehrfach (MF) Verriegelung, Maße gerichtet für Holztürzargen und Normalstahlzargen nach ÖNORM B 5330-8, für Profilzylinder mit Normalspernnase gerichtet, mit Wechsel (mW.), mit Klemmnuss Riegel 2-tourig, Falle rechts/links ummontierbar, Schlosskasten, Stulp, Riegel und Falle Niro Look, Falle und Schlossnuss aus Stahl, Falle und Riegel nach 1. Tour verriegelt, Drücker entkuppelt. 3-fach Verriegelung mit 2 Zusatzschlössern durch konische Verschlussbolzen, Hauptriegel und	DAN <b>Stk</b>



**Leistungsbeschreibung Hochbau**

Leistungsbeschreibung

gedruckt am 04.11.2024

LGPosNr.	Positionsstichwort	EH
----------	--------------------	----

Verschlussbolzen aus gehärtetem Stahl,  
KABA 124 MFV4, WINKHAUS STV FS-F B2  
Betrifft Position:                     

**37D691B + Az A-Tbl-TS47 f.5-fach Verriegelung** DAN **Stk**

Aufzahlung (Az) auf die Positionen Abschlusstürblätter (A-Tbl-TS47), für ein einbruchhemmendes (EH) Einstemmschloss (E-schloss), mit mehrfach (MF) Verriegelung, Maße gerichtet für Holztürzargen und Normalstahlzargen nach ÖNORM B 5330-8, für Profilzylinder mit Normalspernnase gerichtet, mit Wechsel (mW.), mit Klemmnuss Riegel 2-tourig, Falle rechts/links ummontierbar, Schlosskasten, Stulp, Riegel und Falle Niro Look, Falle und Schlossnuss aus Stahl, Falle und Riegel nach 1. Tour verriegelt, Drücker entkuppelt. 5-fach Verriegelung mit 4 Zusatzschlössern durch konische Verschlussbolzen, Hauptriegel und Verschlussbolzen aus gehärtetem Stahl, KABA 124 MFV6, WINKHAUS STV FS-F B4  
Betrifft Position:                     

**37D691C + Az A-Tbl-TS47 f.3-fach Verriegel.drückerbetätigt** DAN **Stk**

Aufzahlung (Az) auf die Positionen Abschlusstürblätter (A-Tbl-TS47), für ein einbruchhemmendes (EH) Einstemmschloss (E-schloss), mit mehrfach (MF) Verriegelung, Maße gerichtet für Holztürzargen und Normalstahlzargen nach ÖNORM B 5330-8, für Profilzylinder mit Normalspernnase gerichtet, ohne Wechsel (oW.), mit Klemmnuss Riegel 2-tourig, Falle rechts/links ummontierbar, Schlosskasten, Stulp, Riegel und Falle Niro Look, Falle und Schlossnuss aus Stahl. Haupt- und Zusatzverriegelung werden mit einer Drückerbewegung nach oben ausgefahren, Sperren mit dem Zylinder verriegelt den Drücker. Auf Sperren mit Zylinder gibt Drücker frei, Drückerbetätigung nach unten zieht Verriegelung zurück. 3-fach Verriegelung mit 2 Zusatzschlössern durch konische Verschlussbolzen, Hauptriegel und Verschlussbolzen aus gehärtetem Stahl, Glutz MINT 18933  
Betrifft Position:                     

**37D691D + Az A-Tbl-TS47 f.5-fach Verriegel.drückerbetätigt** DAN **Stk**

Aufzahlung (Az) auf die Positionen Abschlusstürblätter (A-Tbl-TS47), für ein einbruchhemmendes (EH) Einstemmschloss (E-schloss), mit mehrfach (MF) Verriegelung, Maße gerichtet für Holztürzargen und Normalstahlzargen nach ÖNORM B 5330-8, für Profilzylinder mit Normalspernnase gerichtet, ohne Wechsel (oW.), mit Klemmnuss Riegel 2-tourig, Falle rechts/links ummontierbar, Schlosskasten, Stulp, Riegel und Falle Niro Look, Falle und Schlossnuss aus Stahl. Haupt- und Zusatzverriegelung werden mit einer Drückerbewegung nach oben ausgefahren, Sperren mit dem Zylinder verriegelt den Drücker. Auf Sperren mit Zylinder gibt Drücker frei, Drückerbetätigung nach unten zieht Verriegelung zurück. 5-fach Verriegelung mit 4 Zusatzschlössern durch konische Verschlussbolzen, Hauptriegel und Verschlussbolzen aus gehärtetem Stahl, Glutz MINT 18953  
Betrifft Position:                     

**37D692 + Aufzahlung (Az) auf die Positionen Abschlusstürblätter (A-Tbl-TS47) ohne Unterschied der Art und Größe, für Panikverschlüsse, mit Schlosskombinationen BKS, Ausführung EV1 Sat oder Niro.**

**37D692A + Az A-Tbl-TS47 Panikf.BKS Kombinat.PE100** DAN **Stk**

Gewählte Oberfläche:                       
Betrifft Position:                       
Für Panikverschlüsse nach EN 179, mit einer Schlosskombination BKS PE 100, bestehend aus Hauptschloss B 2320 Dornmaß 65 mm, Stulp 20 mm und Schließblech B 9000 0248 sowie Drückergarnitur RONDO B 7053 mit Drückerstift B 7676 (lt. Türdicke).

**37D692B + Az A-Tbl-TS47 Panikf.BKS Kombinat.PE105** DAN **Stk**

Gewählte Oberfläche:                       
Betrifft Position:                       
Für Panikverschlüsse nach EN 1125, mit einer Schlosskombination BKS PE 105, bestehend aus Hauptschloss B 2120 Dornmaß 65 mm, Stulp 20 mm und einem Schließblech B 9000 0248 sowie Drückergarnitur RONDO 7014 und Stangengriff B7172, Drückerhalbgarnitur, Blindschild B 7000 mit Drückerstift B 7676 (lt. Türdicke).

**37D692C + Az A-Tbl-TS47 Panikf.BKS Kombinat.PZA110** DAN **Stk**

Gewählte Oberfläche:                       
Betrifft Position:                       
Für Panikverschlüsse nach EN 179, mit einer Schlosskombination BKS PZA 110, bestehend aus Hauptschloss B 2331, Dornmaß 65 mm, Stulp 20 mm, Treibriegelschloss B 2390, Schaltschloss B 1895, einschließlich Treibriegelstangen und Schließbleche sowie Drückergarnitur für Gehflügel RONDO B 7053, für Stehflügel B 7090+7000, mit Drückerstift B 7676 (lt. Türdicke).



**Leistungsbeschreibung Hochbau**

Leistungsbeschreibung

gedruckt am 04.11.2024

LGPosNr.	Positionsstichwort	EH
----------	--------------------	----

**37D692D + Az A-Tbl-TS47 Panikf.BKS Kombinat.PZA115**DAN **Stk**Gewählte Oberfläche: Betrifft Position: 

Für Panikverschlüsse nach EN 1125, mit einer Schlosskombination BKS PZA 115, bestehend aus Hauptschloss B 2111, Dornmaß 65 mm, Stulp 20 mm, Treibriegelschloss B 2390, Schaltschloss B 1895, einschließlich Treibriegelstangen und Schließbleche sowie Drückergarnitur für Gehflügel RONDO B 7014 und Stangengriff B7172, Blindschild Kurz B 7000, Stangengriff für Stehflügel B 7100, mit Drückerstift B 7676 (lt. Türdicke).

**37D693 + Aufzählung (Az) auf die Positionen Abschlusstürblätter (A-Tbl-TS47), ohne Unterschied der Art und Größe für Sonderschlösser.****37D693A + Az A-Tbl-TS47 f.Sonderschloss**DAN **Stk**Betrifft Position: Modell: **37D694 + Aufzählung (Az) auf die Positionen Abschlusstürblätter, ohne Unterschied der Größe und Art.****37D694A + Az A-Tbl-TS47 f.zweiflügelige Ausführung**DAN **Stk**Betrifft Position: 

Für die Ausbildung eines Stehflügels mit Gegenfalz und zwei montierten Kantriegeln und einem Schließblech bei zweiflügeligen Türen.

**37D694C + Az A-Tbl-TS47 2-flügelige Ausfüh.EI30**DAN **Stk**Betrifft Position: 

Bei Feuerschutztürblatt EI2 30-C, für die Ausbildung eines Stehflügels mit Gegenfalz und für eine Schlosskombination BKS NZA 110, mit Normalfunktion-Automatic, bestehend aus Hauptschloss (B 2423), Dornmaß 65 mm, Stulp 20 mm, Treibriegelschloss B 2394, Schaltschloss B 1895, einschließlich Treibriegelstangen und Schließbleche (ohne Drückergarnitur).

**37D695 + Aufzählung (Az) auf die Positionen glatte Abschlusstürblätter (A-Tbl-TS47), ohne Unterschied der Art und Größe, für eine andere Oberflächenausführung.****37D695A + Az A-Tbl-TS47 f.Furnierdesign**DAN **Stk**Betrifft Position: 

Für eine Furnierung in DANA Furnierdesign-Standardmodellen,  
Gewünschtes Modell:

**37D695B + Az A-Tbl-TS47 f.Stiltürfurnierung**DAN **Stk**Betrifft Position: 

Für eine Furnierung und Aufleistung in DANA Stiltüren-Standardmodellen, Rahmen aufgesetzt (z.B. Tauern, Bosruck und so weiter),  
Gewünschtes Modell:

**37D695C + Az A-Tbl-TS47 f.Max-Kombination (DAN)**DAN **Stk**Betrifft Position: Für eine Maxkombination: **37D7 + Funktionstüren 64mm (DANA Typ65)**

Version: 2023-08

Im Folgenden ist das Liefern und Versetzen bzw. der Einbau von Funktions- und Außentüren beschrieben.

**Verarbeitungsrichtlinien:**

Die Verarbeitungsrichtlinien des Erzeugers werden eingehalten.

**Einheitspreis:**

In den Einheitspreis der Türblätter ist das Liefern und Montieren in die bereits versetzten Türstöcke der Zargen sowie das Gangbarmachen einkalkuliert.

**Oberflächenausführung:**

Je nach Türblatt sind die Oberflächenausführungen im Positionsstichwort mit einer Kurzbezeichnung gemäß nachstehendem firmeneigenem Verzeichnis bestimmt.

AHORN kanadisch Maple naturlackiert = ML nl

BIRKE naturlackiert = BR nl

BUCHE gedämpft naturlackiert = BU nl

## Leistungsbeschreibung Hochbau

Leistungsbeschreibung

gedruckt am 04.11.2024

LGPosNr.	Positionsstichwort	EH
----------	--------------------	----

EICHE naturlackiert EI nl  
 ERLE naturlackiert= ER nl  
 ESCHE naturlackiert = ES nl  
 FICHTE astlos naturlackiert = FI nl  
 MAHAGONI naturlackiert = MA nl  
 NUSS amerikanisch naturlackiert = NU nl  
 Schichtstoff (max. 1,0 mm) beschichtet (Dekor FH, HS, P) = GR bs  
 WEISS MATT RAL 9016 pigmentlackiert = WM-RAL  
 WEISS MATT cremeweiß = WM-CR  
 NCS farbig matt = NCS  
 KERNUCHE = KB nl (nur bei Modell Monolog)

### PEFC - Kennzeichnung:

**DANA Produkte sind gemäß dem Leitsatz "naTÜrlich Wohnen mit reinem Gewissen" aus Rohstoffen aus nachhaltiger Forstwirtschaft gefertigt und entsprechen dem internationalen Zertifizierungssystem PEFC.**

- **Zertifizierungscode: NC-PEFC/COC-000018**

**Die Produkte sind von der Holzforschung Austria auf VOC und Formaldehyd Emission geprüft und freigegeben.**

- **Prüfungsbescheinigung: 845/2012-HC**

**Informationen** (auch über derzeit nicht zertifizierte Produkte bzw. Holzarten) **unter: [www.dana.at](http://www.dana.at)**

### Beschläge:

In den Einheitspreis der Türblätter sind folgende Beschläge einkalkuliert: Schon montiert ein Schloss und Bandoberteile. Sichtbeschläge und Oberkopf-Türschließer werden gesondert mit eigenen Positionen verrechnet.

### Zweiflügelige Türen, Durchgangsbreite:

Die Durchgangsbreite bei zweiflügeligen Türen wird bei geschlossenem Stehflügel gemessen. Es werden jeweils die lichte Breite des Stockes und die Durchgangslichte angegeben. Zusätzlich erforderliche Falzbreiten werden einkalkuliert.

### EI2 30-C:

Feuerwiderstandsklasse EI2 30-C, Türblatt mit Zarge, Beschlägen und Selbstschließung im Element geprüft (im Positionsstichwort abgekürzt mit EI30).

### EI2 90-C:

Feuerwiderstandsklasse EI2 90-C, Türblatt mit Zarge, Beschlägen und Selbstschließung im Element geprüft (im Positionsstichwort abgekürzt mit EI90).

### EI0/EI30:

Kurzbezeichnung für Anforderungen an Bauteile mit oder ohne Feuerschutz der Feuerwiderstandsklasse EI2 30-C.

### CE-Kennzeichnung bei Außentüren:

Ab 1.2.2010 dürfen nur noch CE-gekennzeichnete Außentüren in Verkehr gebracht werden, welche der Norm EN 14351-1 entsprechen. Die Tauglichkeit der Konstruktion ist mit einer dem Element beiliegenden Konformitätserklärung samt Deklarationsblatt (Nachweis der mandatierten Produkteigenschaften) zu belegen. Die Mindestanforderungen der Produkteigenschaften sind in der Außentür - ÖNORM B 5339 festgelegt.

### Aufzahlungen:

Aufzahlungspositionen (Az) beschreiben Ergänzungen/Erweiterungen/Varianten zu vorangegangenen Positionen (Leistungen) und werden nur aus dem System oder der Auswahl von Produkten des Herstellers der Grundposition angeboten bzw. ausgeführt.

#### Kommentar:

Produktspezifische Ausschreibungstexte (Produktbeschreibungen) sind für Ausschreibungen gemäß Bundesvergabegesetz (BVerG) nicht geeignet.

Sie dienen als Vorlage für frei formulierte Positionen und müssen inhaltlich so abgeändert werden, dass den Anforderungen des BVerG entsprochen wird (z.B. Kriterien der Gleichwertigkeit ergänzen).

#### Angebot-Bestellliste:

Erst mit der Bestellliste (nach Auftragserteilung) können preisgleiche Erzeugnisse differenziert (Links-Rechtsausführung, Breite, ungefälzte Türblätter udgl.) bestellt werden.

#### Türblätter für zweiflügelige (2fl.) Türen:

Wenn keine eigenen Positionen vorhanden sind, werden Türblätter für zweiflügelige Türen wie zwei einzelne Türblätter bestellt, zusätzlich der entsprechenden Aufzahlungsposition für die Stehflügelausführung.

Unterschiedlich furnierte Türblätter:

Leistungsbeschreibung Hochbau

Leistungsbeschreibung gedruckt am 04.11.2024

LGPosNr.	Positionsstichwort	EH
----------	--------------------	----

Unterschiedlich furnierte Türblätter sind mit einer frei textierten Aufzählungsposition auszuschreiben.  
Z.B.: Aufzählung auf die Position 37D225A Deckfurnier aus Eiche naturlackiert auf der Überschlagseite, für ein unterschiedliches Furnier auf der Falzseite aus Mahagoni (MA) naturlackiert (NL).



DANA: PEFC043112641gruen1mediumgrb\_1

37D700 + Folgende Angaben oder Anforderungen an die Art und Weise der Leistungserbringung gelten als vereinbart und sind in die Einheitspreise der zutreffenden Positionen einkalkuliert.

37D700Q + Kriterien der Gleichwertigkeit ULG 37D7 ZZZ

Für die in den Positionen dieser Unterleistungsgruppe stehenden beispielhaften Materialien/Erzeugnisse wird vereinbart:

Angeboten ist das beispielhafte oder ein Material/Erzeugnis gleichwertiger Art.

Kriterien der Gleichwertigkeit: Werte/Bandbreite der Gleichwertigkeit:


Kommentar:

Zur Bestimmung von Gleichwertigkeiten können mehrere Kriterien herangezogen werden (z.B. U-Wert, Schalldämmmaß, Verbrauch, Leistung). Dabei ist dann der Wert oder Bereich anzuführen, in dem das gleichwertige Produkt zulässig ist. (z.B. U-Wert von 0,7 W/m<sup>2</sup>K bis 0,85 W/m<sup>2</sup>K)

37D745 + Abschlussblatt PROFUND2 42dB Kkb2 Doppelfalz.

Abschlusstürblatt (A-Tbl.) mit Doppelfalz (DF), Spezialdeckplatte, mehrlagige Spezialinnenlage, Längskanten mit Hartholzeinleimer gesoftet, Kante 3-seitig foliert bzw. furniert, mit 3-seitigem Doppelfalz 14/24mm und 15/20mm, inkl. montiertem Zylinderschloss mit Wechsel und zwei Stück dreiteiligen Bändern, Türblattdicke ca. 64mm, Schalldämmmaß  $R_w = 42\text{dB}$  (Tol.-3), Klimakategorie b2.  
z.B. DANA PROFUND2 mit Doppelfalz oder Gleichwertiges.

37D745A + A-Tbl.Profund2 64mm DF 42dB Kkb2 ML nl DAN Stk

Angebotenes Erzeugnis: (.....)

37D745B + A-Tbl.Profund2 64mm DF 42dB Kkb2 BR nl DAN Stk

Angebotenes Erzeugnis: (.....)

37D745C + A-Tbl.Profund2 64mm DF 42dB Kkb2 BU nl DAN Stk

Angebotenes Erzeugnis: (.....)

37D745D + A-Tbl.Profund2 64mm DF 42dB Kkb2 Ei nl DAN Stk

Angebotenes Erzeugnis: (.....)

37D745E + A-Tbl.Profund2 64mm DF 42dB Kkb2 ER nl DAN Stk

Angebotenes Erzeugnis: (.....)

37D745F + A-Tbl.Profund2 64mm DF 42dB Kkb2 ES nl DAN Stk

Angebotenes Erzeugnis: (.....)

**Leistungsbeschreibung Hochbau**

Leistungsbeschreibung

gedruckt am 04.11.2024

LGPosNr.	Positionsstichwort	EH
37D745G +	<b>A-Tbl.Profund2 64mm DF 42dB Kkb2 Fi nl</b> Angebotenes Erzeugnis: (.....)	DAN <b>Stk</b>
37D745K +	<b>A-Tbl.Profund2 64mm DF 42dB Kkb2 MA nl</b> Angebotenes Erzeugnis: (.....)	DAN <b>Stk</b>
37D745L +	<b>A-Tbl.Profund2 64mm DF 42dB Kkb2 NU nl</b> Angebotenes Erzeugnis: (.....)	DAN <b>Stk</b>
37D745M +	<b>A-Tbl.Profund2 64mm DF 42dB Kkb2 GR BS</b> Angebotenes Erzeugnis: (.....)	DAN <b>Stk</b>
37D745N +	<b>A-Tbl.Profund2 64mm DF 42dB Kkb2 WM-RAL</b> Angebotenes Erzeugnis: (.....)	DAN <b>Stk</b>
37D745O +	<b>A-Tbl.Profund2 64mm DF 42dB Kkb2 WF-RAL</b> Angebotenes Erzeugnis: (.....)	DAN <b>Stk</b>
37D745S +	<b>A-Tbl.Profund2 64mm DF 42dB Kkb2 NCS</b> Angebotenes Erzeugnis: (.....)	DAN <b>Stk</b>
37D746	+ Abschlusstürblatt Profund2 64mm 42dB Kkb2 stumpf. Abschlusstürblatt (A-Tbl.) stumpf einschlagend, Spezialdeckplatte, mehrlagige Spezialinnenlage, Längskanten mit Hartholzeinleimer gesoftet, Kante 3-seitig foliert bzw. furniert, 3-seitig gefälzt 14/22mm, inkl. montiertem Zylinderschloss mit Wechsel und zwei Stück 3D verstellbare Bänder Edelstahl, Türblattdicke ca. 64 mm, Schalldämmmaß Rw = 42dB (Tol.-3), Klimakategorie b2 z.B. DANA Profund2 stumpf einschlagend oder Gleichwertiges.	
37D746C +	<b>A-Tbl.Profund2 64mm stumpf 42dB Kkb2 BU nl</b> Angebotenes Erzeugnis: (.....)	DAN <b>Stk</b>
37D746D +	<b>A-Tbl.Profund2 64mm stumpf 42dB Kkb2 Ei nl</b> Angebotenes Erzeugnis: (.....)	DAN <b>Stk</b>
37D746E +	<b>A-Tbl.Profund2 68mm stumpf 42dB Kkb2 ER nl</b> Angebotenes Erzeugnis: (.....)	DAN <b>Stk</b>
37D746F +	<b>A-Tbl.Profund2 64mm stumpf 42dB Kkb2 ES nl</b> Angebotenes Erzeugnis: (.....)	DAN <b>Stk</b>
37D746G +	<b>A-Tbl.Profund2 64mm stumpf 42dB Kkb2 Fi nl</b> Angebotenes Erzeugnis: (.....)	DAN <b>Stk</b>
37D746K +	<b>A-Tbl.Profund2 64mm stumpf 42dB Kkb2 MA nl</b> Angebotenes Erzeugnis: (.....)	DAN <b>Stk</b>
37D746L +	<b>A-Tbl.Profund2 64mm stumpf 42dB Kkb2 NU nl</b> Angebotenes Erzeugnis: (.....)	DAN <b>Stk</b>
37D746M +	<b>A-Tbl.Profund2 64mm stumpf 42dB Kkb2 GR BS</b> Angebotenes Erzeugnis: (.....)	DAN <b>Stk</b>
37D746N +	<b>A-Tbl.Profund2 64mm stumpf 42dB Kkb2 WM-RAL</b> Angebotenes Erzeugnis: (.....)	DAN <b>Stk</b>
37D746O +	<b>A-Tbl.Profund2 64mm stumpf 42dB Kkb2 WF-RAL</b> Angebotenes Erzeugnis: (.....)	DAN <b>Stk</b>

**Leistungsbeschreibung Hochbau**

Leistungsbeschreibung

gedruckt am 04.11.2024

LGPosNr.	Positionsstichwort	EH
<b>37D746S +</b>	<b>A-Tbl.Profund2 64mm stumpf 42dB Kkb2 NCS</b> Angebotenes Erzeugnis: (.....)	DAN <b>Stk</b>
<b>37D749 +</b>	<b>Abschlussblatt PROFUND3 42dB Kkc3 Doppelfalz.</b> Abschlusstürblatt (A-Tbl.) mit Doppelfalz (DF), Spezialdeckplatte, mehrlagige Spezialinnenlage, Längskanten mit Hartholzeinleimer gesoftet, Kante 3-seitig foliert bzw. furniert, mit 3-seitigem Doppelfalz 14/24mm und 15/20mm, inkl. montiertem Zylinderschloss mit Wechsel und zwei Stück dreiteiligen Bändern, Türblattdicke ca. 64mm, Schalldämmmaß $R_w = 42\text{dB}$ (Tol.-3), Klimakategorie c3. z.B. DANA PROFUND3 mit Doppelfalz oder Gleichwertiges.	
<b>37D749A +</b>	<b>A-Tbl.Profund3 64mm DF 42dB Kkc3 ML nl</b> Angebotenes Erzeugnis: (.....)	DAN <b>Stk</b>
<b>37D749B +</b>	<b>A-Tbl.Profund3 64mm DF 42dB Kkc3 BR nl</b> Angebotenes Erzeugnis: (.....)	DAN <b>Stk</b>
<b>37D749C +</b>	<b>A-Tbl.Profund3 64mm DF 42dB Kkc3 BU nl</b> Angebotenes Erzeugnis: (.....)	DAN <b>Stk</b>
<b>37D749D +</b>	<b>A-Tbl.Profund3 64mm DF 42dB Kkc3 Ei nl</b> Angebotenes Erzeugnis: (.....)	DAN <b>Stk</b>
<b>37D749E +</b>	<b>A-Tbl.Profund3 64mm DF 42dB Kkc3 ER nl</b> Angebotenes Erzeugnis: (.....)	DAN <b>Stk</b>
<b>37D749F +</b>	<b>A-Tbl.Profund3 64mm DF 42dB Kkc3 ES nl</b> Angebotenes Erzeugnis: (.....)	DAN <b>Stk</b>
<b>37D749G +</b>	<b>A-Tbl.Profund3 64mm DF 42dB Kkc3 Fi nl</b> Angebotenes Erzeugnis: (.....)	DAN <b>Stk</b>
<b>37D749K +</b>	<b>A-Tbl.Profund3 64mm DF 42dB Kkc3 MA nl</b> Angebotenes Erzeugnis: (.....)	DAN <b>Stk</b>
<b>37D749L +</b>	<b>A-Tbl.Profund3 64mm DF 42dB Kkc3 NU nl</b> Angebotenes Erzeugnis: (.....)	DAN <b>Stk</b>
<b>37D749M +</b>	<b>A-Tbl.Profund3 64mm DF 42dB Kkc3 GR BS</b> Angebotenes Erzeugnis: (.....)	DAN <b>Stk</b>
<b>37D749N +</b>	<b>A-Tbl.Profund3 64mm DF 42dB Kkc3 WM-RAL</b> Angebotenes Erzeugnis: (.....)	DAN <b>Stk</b>
<b>37D749O +</b>	<b>A-Tbl.Profund3 64mm DF 42dB Kkc3 WF-RAL</b> Angebotenes Erzeugnis: (.....)	DAN <b>Stk</b>
<b>37D749S +</b>	<b>A-Tbl.Profund3 64mm DF 42dB Kkc3 NCS</b> Angebotenes Erzeugnis: (.....)	DAN <b>Stk</b>
<b>37D750 +</b>	<b>Abschlusstürblatt Profund3 64mm 42dB Kkc3 stumpf.</b> Abschlusstürblatt (A-Tbl.) stumpf einschlagend, Spezialdeckplatte, mehrlagige Spezialinnenlage, Längskanten mit Hartholzeinleimer gesoftet, Kante 3-seitig foliert bzw. furniert, 3-seitig gefälzt 14/22mm, inkl. montiertem Zylinderschloss mit Wechsel und zwei Stück 3D verstellbare Bänder Edelstahl, Türblattdicke ca. 64 mm, Schalldämmmaß $R_w = 42\text{dB}$ (Tol.-3), Klimakategorie c3 z.B. DANA Profund3 stumpf einschlagend oder Gleichwertiges.	
<b>37D750A +</b>	<b>A-Tbl.Profund3 64mm stumpf 42dB Kkc3 ML nl</b> Angebotenes Erzeugnis: (.....)	DAN <b>Stk</b>

**Leistungsbeschreibung Hochbau**

Leistungsbeschreibung

gedruckt am 04.11.2024

LGPosNr.	Positionsstichwort	EH
<b>37D750B +</b>	<b>A-Tbl.Profund3 64mm stumpf 42dB Kkc3 BR nl</b> Angebotenes Erzeugnis: (.....)	DAN <b>Stk</b>
<b>37D750C +</b>	<b>A-Tbl.Profund3 64mm stumpf 42dB Kkc3 BU nl</b> Angebotenes Erzeugnis: (.....)	DAN <b>Stk</b>
<b>37D750D +</b>	<b>A-Tbl.Profund3 64mm stumpf 42dB Kkc3 Ei nl</b> Angebotenes Erzeugnis: (.....)	DAN <b>Stk</b>
<b>37D750E +</b>	<b>A-Tbl.Profund3 64mm stumpf 42dB Kkc3 ER nl</b> Angebotenes Erzeugnis: (.....)	DAN <b>Stk</b>
<b>37D750F +</b>	<b>A-Tbl.Profund3 64mm stumpf 42dB Kkc3 ES nl</b> Angebotenes Erzeugnis: (.....)	DAN <b>Stk</b>
<b>37D750G +</b>	<b>A-Tbl.Profund3 64mm stumpf 42dB Kkc3 Fi nl</b> Angebotenes Erzeugnis: (.....)	DAN <b>Stk</b>
<b>37D750K +</b>	<b>A-Tbl.Profund3 64mm stumpf 42dB Kkc3 MA nl</b> Angebotenes Erzeugnis: (.....)	DAN <b>Stk</b>
<b>37D750L +</b>	<b>A-Tbl.Profund3 64mm stumpf 42dB Kkc3 NU nl</b> Angebotenes Erzeugnis: (.....)	DAN <b>Stk</b>
<b>37D750M +</b>	<b>A-Tbl.Profund3 64mm stumpf 42dB Kkc3 GR BS</b> Angebotenes Erzeugnis: (.....)	DAN <b>Stk</b>
<b>37D750N +</b>	<b>A-Tbl.Profund3 64mm stumpf 42dB Kkc3 WM-RAL</b> Angebotenes Erzeugnis: (.....)	DAN <b>Stk</b>
<b>37D750O +</b>	<b>A-Tbl.Profund3 64mm stumpf 42dB Kkc3 WF-RAL</b> Angebotenes Erzeugnis: (.....)	DAN <b>Stk</b>
<b>37D750S +</b>	<b>A-Tbl.Profund3 64mm stumpf 42dB Kkc3 NCS</b> Angebotenes Erzeugnis: (.....)	DAN <b>Stk</b>
<b>37D752 +</b>	<b>Abschlusstürblatt Dominanta2 EI30 42dB Kkb2 DF.</b> Abschlusstürblatt (A-Tbl.) mit Doppelfalz (DF), mit Brandwiderstandsklasse EI2 30-C (erforderlicher Türschließer in eigener Position), im Element mit Zarge geprüft, Spezialdeckplatte, mehrlagige Spezialinnenlage, Längskanten mit Hartholzeinleimer gesoftet, Kante 3-seitig foliert bzw. furniert, mit 3-seitigem Doppelfalz 14/24mm und 15/20mm, Brandschutzstreifen 3-seitig montiert, inkl. montiertem FH-Schloss mit Wechsel, für Schließzylinder gerichtet und zwei Stück dreiteiligen Bändern, Türblattdicke ca. 64 mm, Schalldämmmaß Rw = 42dB (Tol.-3), Klimakategorie b2. z.B. DANA Dominanta2 mit Doppelfalz oder Gleichwertiges.	
<b>37D752A +</b>	<b>A-Tbl.Dominanta2 EI30 DF 42dB Kkb2 ML nl</b> Angebotenes Erzeugnis: (.....)	DAN <b>Stk</b>
<b>37D752B +</b>	<b>A-Tbl.Dominanta2 EI30 DF 42dB Kkb2 BR nl</b> Angebotenes Erzeugnis: (.....)	DAN <b>Stk</b>
<b>37D752C +</b>	<b>A-Tbl.Dominanta2 EI30 DF 42dB Kkb2 BU nl</b> Angebotenes Erzeugnis: (.....)	DAN <b>Stk</b>
<b>37D752D +</b>	<b>A-Tbl.Dominanta2 EI30 DF 42dB Kkb2 Ei nl</b> Angebotenes Erzeugnis: (.....)	DAN <b>Stk</b>
<b>37D752E +</b>	<b>A-Tbl.Dominanta2 EI30 DF 42dB Kkb2 ER nl</b>	DAN <b>Stk</b>

**Leistungsbeschreibung Hochbau**

Leistungsbeschreibung

gedruckt am 04.11.2024

LGPosNr.	Positionsstichwort	EH
	Angebotenes Erzeugnis: (.....)	
<b>37D752F +</b>	<b>A-Tbl.Dominanta2 EI30 DF 42dB Kkb2 ES nl</b> Angebotenes Erzeugnis: (.....)	DAN <b>Stk</b>
<b>37D752G +</b>	<b>A-Tbl.Dominanta2 EI30 DF 42dB Kkb2 Fi nl</b> Angebotenes Erzeugnis: (.....)	DAN <b>Stk</b>
<b>37D752K +</b>	<b>A-Tbl.Dominanta2 EI30 DF 42dB Kkb2 MA nl</b> Angebotenes Erzeugnis: (.....)	DAN <b>Stk</b>
<b>37D752L +</b>	<b>A-Tbl.Dominanta2 EI30 DF 42dB Kkb2 NU nl</b> Angebotenes Erzeugnis: (.....)	DAN <b>Stk</b>
<b>37D752M +</b>	<b>A-Tbl.Dominanta2 EI30 DF 42dB Kkb2 GR BS</b> Angebotenes Erzeugnis: (.....)	DAN <b>Stk</b>
<b>37D752N +</b>	<b>A-Tbl.Dominanta2 EI30 DF 42dB Kkb2 WM-RAL</b> Angebotenes Erzeugnis: (.....)	DAN <b>Stk</b>
<b>37D752O +</b>	<b>A-Tbl.Dominanta2 EI30 DF 42dB Kkb2 WF-RAL</b> Angebotenes Erzeugnis: (.....)	DAN <b>Stk</b>
<b>37D752S +</b>	<b>A-Tbl.Dominanta2 EI30 DF 42dB Kkb2 NCS</b> Angebotenes Erzeugnis: (.....)	DAN <b>Stk</b>
<b>37D753 +</b>	<b>Abschlusstürblatt Dominanta2 EI30 42 dB Kkb2 stumpf.</b> Abschlusstürblatt (A-Tbl.) stumpf einschlagend, mit Brandwiderstandsklasse EI2 30-C (erforderlicher Türschließer in eigener Position), im Element mit Zarge geprüft, Spezialdeckplatte, mehrlagige Spezialinnenlage, Längskanten mit Hartholzeinleimer gesoftet, Kante 3-seitig foliert bzw. furniert, 3-seitig gefälzt 14/22 mm und Brandquellstreifen 3-seitig montiert, inkl. montiertem FH-Schloss mit Wechsel, für Schließzylinder gerichtet und zwei Stück 3D verstellbare Bänder Edelstahl, Türblattdicke ca. 64 mm, Schalldämmmaß Rw = 42dB (Tol.-3), Klimakategorie b2. z.B. DANA Dominanta2 stumpf einschlagend oder Gleichwertiges	
<b>37D753A +</b>	<b>A-Tbl.Dominanta2 EI30 stumpf 42dB Kkb2 ML nl</b> Angebotenes Erzeugnis: (.....)	DAN <b>Stk</b>
<b>37D753B +</b>	<b>A-Tbl.Dominanta2 EI30 stumpf 42dB Kkb2 BR nl</b> Angebotenes Erzeugnis: (.....)	DAN <b>Stk</b>
<b>37D753C +</b>	<b>A-Tbl.Dominanta2 EI30 stumpf 42dB Kkb2 BU nl</b> Angebotenes Erzeugnis: (.....)	DAN <b>Stk</b>
<b>37D753D +</b>	<b>A-Tbl.Dominanta2 EI30 stumpf 42dB Kkb2 Ei nl</b> Angebotenes Erzeugnis: (.....)	DAN <b>Stk</b>
<b>37D753E +</b>	<b>A-Tbl.Dominanta2 EI30 stumpf 42dB Kkb2 ER nl</b> Angebotenes Erzeugnis: (.....)	DAN <b>Stk</b>
<b>37D753F +</b>	<b>A-Tbl.Dominanta2 EI30 stumpf 42dB Kkb2 ES nl</b> Angebotenes Erzeugnis: (.....)	DAN <b>Stk</b>
<b>37D753G +</b>	<b>A-Tbl.Dominanta2 EI30 stumpf 42dB Kkb2 Fi nl</b> Angebotenes Erzeugnis: (.....)	DAN <b>Stk</b>
<b>37D753K +</b>	<b>A-Tbl.Dominanta2 EI30 stumpf 42dB Kkb2 MA nl</b> Angebotenes Erzeugnis: (.....)	DAN <b>Stk</b>

**Leistungsbeschreibung Hochbau**

Leistungsbeschreibung

gedruckt am 04.11.2024

LGPosNr.	Positionsstichwort	EH
37D753L +	<b>A-Tbl.Dominanta2 EI30 stumpf 42dB Kkb2 NU nl</b> Angebotenes Erzeugnis: (.....)	DAN <b>Stk</b>
37D753M +	<b>A-Tbl.Dominanta2 EI30 stumpf 42dB Kkb2 GR BS</b> Angebotenes Erzeugnis: (.....)	DAN <b>Stk</b>
37D753N +	<b>A-Tbl.Dominanta2 EI30 stumpf 42dB Kkb2 WM-RAL</b> Angebotenes Erzeugnis: (.....)	DAN <b>Stk</b>
37D753O +	<b>A-Tbl.Dominanta2 EI30 stumpf 42dB Kkb2 WF-RAL</b> Angebotenes Erzeugnis: (.....)	DAN <b>Stk</b>
37D753S +	<b>A-Tbl.Dominanta2 EI30 stumpf 42dB Kkb2 NCS</b> Angebotenes Erzeugnis: (.....)	DAN <b>Stk</b>
37D758	<b>+ Abschlusstürblatt Dominanta3 EI30 42dB Kkc3 DF.</b> Abschlusstürblatt (A-Tbl.) mit Doppelfalz (DF), mit Brandwiderstandsklasse EI2 30-C (erforderlicher Türschließer in eigener Position), im Element mit Zarge geprüft, Spezialdeckplatte, mehrlagige Spezialinnenlage, Längskanten mit Hartholzeinleimer gesoftet, Kante 3-seitig foliert bzw. furniert, mit 3-seitigem Doppelfalz 14/24mm und 15/20mm, Brandschutzstreifen 3-seitig montiert, inkl. montiertem FH-Schloss mit Wechsel, für Schließzylinder gerichtet und zwei Stück dreiteiligen Bändern, Türblattstärke ca. 64 mm, Schalldämmmaß Rw = 42dB (Tol.-3), Klimakategorie c3. z.B. DANA Dominanta3 mit Doppelfalz oder Gleichwertiges	
37D758A +	<b>A-Tbl.Dominanta3 EI30 DF 42dB Kkc3 ML nl</b> Angebotenes Erzeugnis: (.....)	DAN <b>Stk</b>
37D758B +	<b>A-Tbl.Dominanta3 EI30 DF 42dB Kkc3 BR nl</b> Angebotenes Erzeugnis: (.....)	DAN <b>Stk</b>
37D758C +	<b>A-Tbl.Dominanta3 EI30 DF 42dB Kkc3 BU nl</b> Angebotenes Erzeugnis: (.....)	DAN <b>Stk</b>
37D758D +	<b>A-Tbl.Dominanta3 EI30 DF 42dB Kkc3 Ei nl</b> Angebotenes Erzeugnis: (.....)	DAN <b>Stk</b>
37D758E +	<b>A-Tbl.Dominanta3 EI30 DF 42dB Kkc3 ER nl</b> Angebotenes Erzeugnis: (.....)	DAN <b>Stk</b>
37D758F +	<b>A-Tbl.Dominanta3 EI30 DF 42dB Kkc3 ES nl</b> Angebotenes Erzeugnis: (.....)	DAN <b>Stk</b>
37D758G +	<b>A-Tbl.Dominanta3 EI30 DF 42dB Kkc3 Fi nl</b> Angebotenes Erzeugnis: (.....)	DAN <b>Stk</b>
37D758K +	<b>A-Tbl.Dominanta3 EI30 DF 42dB Kkc3 MA nl</b> Angebotenes Erzeugnis: (.....)	DAN <b>Stk</b>
37D758L +	<b>A-Tbl.Dominanta3 EI30 DF 42dB Kkc3 NU nl</b> Angebotenes Erzeugnis: (.....)	DAN <b>Stk</b>
37D758M +	<b>A-Tbl.Dominanta3 EI30 DF 42dB Kkc3 GR BS</b> Angebotenes Erzeugnis: (.....)	DAN <b>Stk</b>
37D758N +	<b>A-Tbl.Dominanta3 EI30 DF 42dB Kkc3 WM-RAL</b> Angebotenes Erzeugnis: (.....)	DAN <b>Stk</b>
37D758O +	<b>A-Tbl.Dominanta3 EI30 DF 42dB Kkc3 WF-RAL</b>	DAN <b>Stk</b>



**Leistungsbeschreibung Hochbau**

Leistungsbeschreibung

gedruckt am 04.11.2024

LGPosNr.	Positionsstichwort	EH
	Angebotenes Erzeugnis: (.....)	
<b>37D758S +</b>	<b>A-Tbl.Dominanta3 EI30 DF 42dB Kkc3 NCS</b>	DAN <b>Stk</b>
	Angebotenes Erzeugnis: (.....)	
<b>37D759 +</b>	<b>Abschlusstürblatt Dominanta3 EI30 42 dB Kkc3 stumpf.</b>	
	Abschlusstürblatt (A-Tbl.) stumpf einschlagend, mit Brandwiderstandsklasse EI2 30-C (erforderlicher Türschließer in eigener Position), im Element mit Zarge geprüft, Spezialdeckplatte, mehrlagige Spezialinnenlage, Längskanten mit Hartholzeinleimer gesoftet, Kante 3-seitig foliert bzw. furniert, 3-seitig gefälzt 14/22 mm und Brandquellstreifen 3-seitig montiert, inkl. montiertem FH-Schloss mit Wechsel, für Schließzylinder gerichtet und zwei Stück 3D verstellbare Bänder Edelstahl, Türblattstärke ca. 64 mm, Schalldämmmaß Rw = 42dB (Tol.-3), Klimakategorie c3. z.B. DANA Dominanta3 stumpf einschlagend oder Gleichwertiges	
<b>37D759A +</b>	<b>A-Tbl.Dominanta3 EI30 stumpf 42dB Kkc3 ML nl</b>	DAN <b>Stk</b>
	Angebotenes Erzeugnis: (.....)	
<b>37D759B +</b>	<b>A-Tbl.Dominanta3 EI30 stumpf 42dB Kkc3 BR nl</b>	DAN <b>Stk</b>
	Angebotenes Erzeugnis: (.....)	
<b>37D759C +</b>	<b>A-Tbl.Dominanta3 EI30 stumpf 42dB Kkc3 BU nl</b>	DAN <b>Stk</b>
	Angebotenes Erzeugnis: (.....)	
<b>37D759D +</b>	<b>A-Tbl.Dominanta3 EI30 stumpf 42dB Kkc3 Ei nl</b>	DAN <b>Stk</b>
	Angebotenes Erzeugnis: (.....)	
<b>37D759E +</b>	<b>A-Tbl.Dominanta3 EI30 stumpf 42dB Kkc3 ER nl</b>	DAN <b>Stk</b>
	Angebotenes Erzeugnis: (.....)	
<b>37D759F +</b>	<b>A-Tbl.Dominanta3 EI30 stumpf 42dB Kkc3 ES nl</b>	DAN <b>Stk</b>
	Angebotenes Erzeugnis: (.....)	
<b>37D759G +</b>	<b>A-Tbl.Dominanta3 EI30 stumpf 42dB Kkc3 Fi nl</b>	DAN <b>Stk</b>
	Angebotenes Erzeugnis: (.....)	
<b>37D759K +</b>	<b>A-Tbl.Dominanta3 EI30 stumpf 42dB Kkc3 MA nl</b>	DAN <b>Stk</b>
	Angebotenes Erzeugnis: (.....)	
<b>37D759L +</b>	<b>A-Tbl.Dominanta3 EI30 stumpf 42dB Kkc3 NU nl</b>	DAN <b>Stk</b>
	Angebotenes Erzeugnis: (.....)	
<b>37D759M +</b>	<b>A-Tbl.Dominanta3 EI30 stumpf 42dB Kkc3 GR BS</b>	DAN <b>Stk</b>
	Angebotenes Erzeugnis: (.....)	
<b>37D759N +</b>	<b>A-Tbl.Dominanta3 EI30 stumpf 42dB Kkc3 WM-RAL</b>	DAN <b>Stk</b>
	Angebotenes Erzeugnis: (.....)	
<b>37D759O +</b>	<b>A-Tbl.Dominanta3 EI30 stumpf 42dB Kkc3 WF-RAL</b>	DAN <b>Stk</b>
	Angebotenes Erzeugnis: (.....)	
<b>37D759S +</b>	<b>A-Tbl.Dominanta3 EI30 stumpf 42dB Kkc3 NCS</b>	DAN <b>Stk</b>
	Angebotenes Erzeugnis: (.....)	
<b>37D760 +</b>	<b>Sondertürblattstärke bis TS 71mm, für Ausführung mit ITS-Türschliesser 3-6 in stumpfer Ausführung</b>	
<b>37D760A +</b>	<b>Az A-Tbl-TS64. Sonertürblattstärke bis 71mm</b>	DAN <b>Stk</b>
<b>37D761 +</b>	<b>Sondertürblattstärke bis TS 68mm, für Ausführung mit Überschlagsdichtung 3-seitig am Türblatt.</b>	
<b>37D761A +</b>	<b>Az A-Tbl-TS64. Sonertürblattstärke 2.Dichtung</b>	DAN <b>Stk</b>

**Leistungsbeschreibung Hochbau**

Leistungsbeschreibung

gedruckt am 04.11.2024

LGPosNr.	Positionsstichwort	EH
37D780	+ Aufzählung (Az) auf die Positionen Abschlusstürblätter (A-Tbl-TS64.) aller Art, in Standardgrößen mit Kunststoffkanten, Ausführung foliert.	
37D780A	+ <b>Az A-Tbl-TS64.Furnierkante 3-seitig</b> Aufzählung (Az) auf die Positionen Abschlusstürblätter (A-Tbl-TS64.) aller Art, in Standardgrößen mit Kunststoffkanten, Ausführung foliert. Betrifft Position: <input type="text"/> Für eine Furnierkante 3-seitig, beidseitig gesoftet, Kante zur Oberfläche passend.	DAN Stk
37D780B	+ <b>Az A-Tbl-TS64.Hartholzeinleimer NL 3-seitig</b> Betrifft Position: <input type="text"/> Für einen Hartholzeinleimer (E3), 3-seitig,NL,Holzart des Einleimers: <input type="text"/>	DAN Stk
37D780D	+ <b>Az A-Tbl-TS64.Starkkante</b> Betrifft Position: <input type="text"/> Für eine Starkkante auf Überschlag längsseitig in den Holzarten Buche, Eiche, Esche, Ahorn, Birke, Kirsch oder Erle, nach Wahl des Auftraggebers: <input type="text"/>	DAN Stk
37D780E	+ <b>Az A-Tbl-TS64.Gießharzkante</b> Betrifft Position: <input type="text"/> Bei Türblättern mit Schichtstoffplatten, für eine 3-seitige, 4 mm dicke Gießharzkante farbähnlich zur Oberfläche passend.	DAN Stk
37D780F	+ <b>Az A-Tbl-TS64.ABS-Kante</b> Betrifft Position: <input type="text"/> Bei Türblättern mit Anleimer oder Einleimer und Deckfläche mit Schichtstoffplatten, für eine 3 mm dicke ABS-Kante, farblich zur Oberfläche passend.	DAN Stk
37D780H	+ <b>Az A-Tbl-TS64.Kante RAL lackiert</b> Betrifft Position: <input type="text"/> Bei Türblättern mit Schichtstoffplatten, für eine Kante, farblich zur Oberfläche passend lackiert in RAL-Farben.	DAN Stk
37D781	+ Aufzählung (Az) auf die Positionen Abschlusstürblätter (A-Tbl-TS64.) ohne Unterschied der Größe und Art für eine Glaslichte einschließlich Verglasung, verleistet.	
37D781A	+ <b>Az A-Tbl-TS64.Glasausschn.A1500+Glas</b> Betrifft Position: <input type="text"/> Glaslichte: A1500 Glasart: <input type="text"/>	DAN Stk
37D781E	+ <b>Az A-Tbl-TS64.Glasauss.1380x300Leist.bünd+Glas</b> Betrifft Position: <input type="text"/> Glaslichte M1 1380 x 300 mm, Glasart: <input type="text"/>	DAN Stk
37D781G	+ <b>Az A-Tbl-TS64.Glasauss.rund 45cm+Glas</b> Betrifft Position: <input type="text"/> Glaslichte: rund Durchmesser 45 cm, Glasart: <input type="text"/>	DAN Stk
37D781H	+ <b>Az A-Tbl-TS64.Glasauss.Sonderformat+Glas</b> Betrifft Position: <input type="text"/> Glaslichte Sonderformat: <input type="text"/> Glasart: <input type="text"/>	DAN Stk
37D783	+ Aufzählung (Az) auf die Positionen Abschlusstürblätter (A-Tbl-TS64.), ohne Unterschied der Größe und Art, für eine Glaslichte einschließlich EI30-Verglasung, verleistet.	
37D783A	+ <b>Az A-Tbl-TS64.Glasausschn.A1500 EI30-Gl.</b> Betrifft Position: <input type="text"/> Glaslichte A 1500. Glasart für EI30: <input type="text"/>	DAN Stk

**Leistungsbeschreibung Hochbau**

Leistungsbeschreibung

gedruckt am 04.11.2024

LGPosNr.	Positionsstichwort	EH
----------	--------------------	----

**37D783E + Az A-Tbl-TS64.Glasauss.M1 1380x300 EI30-GI.** DAN **Stk**

Betrifft Position:   
 Glaslichte M1 1380 x 300 mm,  
 Glasart für EI30:

**37D783G + Az A-Tbl-TS64.Glasauss.rund 45cm EI30-GI.** DAN **Stk**

Betrifft Position:   
 Glaslichte rund, Durchmesser 45 cm,  
 Glasart für EI30:

**37D783H + Az A-Tbl-TS64.Glasauss.Sonderform EI30-GI.** DAN **Stk**

Betrifft Position:   
 Glaslichte Sonderformat:   
 Glasart für EI30:

**37D784 + Aufzählung (Az) auf die Positionen Abschlusstürblätter (A-Tbl-TS64.) geprüfter Art und Größen in kaltrauchdichter Ausführung des Türblattes S<sub>200</sub>, mit geprüften Dana Dichtungen nach ÖNorm B3850, Abdichtung 4-seitig (geprüfte Zargen oder Türblattabdichtung; Bodenstaffel mit geprüfter Anschlagdichtung oder Absenkdichtung im Türblatt)**

**37D784A + Az A-Tbl-TS64.1-flg.kaltrauchdichte Ausführung** DAN **Stk**

- Türblatt 1-flügelig (1-flg.)

Betrifft Position:

**37D784B + Az A-Tbl-TS64.2-flg.kaltrauchdichte Ausführung** DAN **Stk**

- Türblatt 2-flügelig (2-flg.)

Betrifft Position:

**37D786 + Aufzählung (Az) auf die Positionen Abschlusstürblätter (A-Tbl-TS64.), ohne Unterschied der Art und Größe, für das Liefern und Montieren von Zubehör.**

**37D786C + Az A-Tbl-TS64.f.Weitw-spion TBS≥60mm** DAN **Stk**

Betrifft Position:   
 Für einen Weitwinkelspion (Weitw-spion), für eine Türblattdicke (Tbl.) von ≥ 60 mm,  
 Modell:

**37D786D + Az A-Tbl-TS64.f.Weitw-spion+Schild≥60mm** DAN **Stk**

Betrifft Position:   
 Für einen Weitwinkelspion (Weitw-spion), mit Namensschild (+Schild), für eine Türblattdicke (Tbl.) von ≥ 60 mm,  
 Modell:

**37D787 + Aufzählung (Az) auf die Positionen Abschlusstürblätter (A-Tbl-TS64.), mit Standardgrößen, für abweichende Türblattgrößen (Zwischen-, Über- und Mindestwerte) (Sondergrößen).**

**37D787A + Az A-Tbl-TS64.für Sonderformat** DAN **Stk**

Gewünschte Größe (BxH):   
 Betrifft Position:

**37D788 + Oberblenden zu Abschlusstürblättern.**

**37D788A + Oberblende A-Tbl-TS64.in EI0** DAN **Stk**

Oberblenden zu Abschlusstürblättern (A-Tbl-TS64.), 3-seitig gefälzt oder stumpf zur Tür mit Gegenfalz und Dichtung (ohne Beschläge).  
 Oberflächenausführung:   
 Format:   
 Betrifft Position:   
 Mit durchlaufender Strukturierung.  
 Angebotenes Erzeugnis: (.....)

**37D788F + Oberblende A-Tbl-TS64.EI30 1fl.** DAN **Stk**

Oberblenden zu 1-flügeligen Abschlusstürblättern (A-Tbl-TS64.), 3-seitig gefälzt oder stumpf zur Tür mit Gegenfalz und Dichtung (ohne Beschläge).  
 Oberflächenausführung:

**Leistungsbeschreibung Hochbau**

Leistungsbeschreibung

gedruckt am 04.11.2024

LGPosNr.	Positionsstichwort	EH
	Format: <input type="text"/> Betrifft Position: <input type="text"/> Mit Feuerschutz EI2 30, bei 1fl. Tür. Angebotenes Erzeugnis:(.....)	
<b>37D788G +</b>	<b>Oberblende A-Tbl-TS64.EI30 2fl.</b> Oberblenden zu 2-flügeligen Abschlusstürblättern (A-Tbl-TS64.) Modell Dominant ohne Unterschied der Größe, 3-seitig gefälzt oder stumpf zur Tür mit Gegenfalz und Dichtung (ohne Beschläge). Oberflächenausführung: <input type="text"/> Format: <input type="text"/> Betrifft Position: <input type="text"/> Mit Feuerschutz EI2 30, bei 2fl. Türen. Angebotenes Erzeugnis:(.....)	DAN <b>Stk</b>
<b>37D789</b>	<b>+ Aufzahlung (Az) auf die Positionen Abschlusstürblätter (A-Tbl-TS64.), ohne Unterschied der Art und Größe, für zusätzliche oder besondere Bänder, geliefert und montiert.</b>	
<b>37D789A +</b>	<b>Az A-Tbl-TS64.f.ein drittes 3-teil.Band</b> Betrifft Position: <input type="text"/> Für ein drittes, dreiteiliges Band , je Türblatt.	DAN <b>Stk</b>
<b>37D789B +</b>	<b>Az A-Tbl-TS64.f.Laschenband</b> Betrifft Position: <input type="text"/> Für Objekt-Laschenbänder bei stumpf einschlagenden Türblättern anstatt den Standardflachbändern. Abgerechnet je Band. Laschenband-Modell: <input type="text"/>	DAN <b>Stk</b>
<b>37D789C +</b>	<b>Az A-Tbl-TS64.f.Sonderband</b> Betrifft Position: <input type="text"/> Für Objekt-Sonderbänder, abgerechnet je Band. Modell: <input type="text"/>	DAN <b>Stk</b>
<b>37D789D +</b>	<b>Az A-Tbl-TS64.f.Tectus</b> Betrifft Position: <input type="text"/> Für Objektbänder, TECTUS 510 HU, anstatt von Standardbändern (passend zur DANA PLANO oder MODUL-ZARGE), abgerechnet je Band. Modell: <input type="text"/>	DAN <b>Stk</b>
<b>37D789E +</b>	<b>Az A-Tbl-TS64.f.2 Stück Bandsicherung je Tür</b> Betrifft Position: <input type="text"/> Für 2 Stück Bandsicherungen je Türblatt, gefräst und montiert (passend zu DANA Fertigholzzargen). Abgerechnet in VE = 2 Stück je Türblatt.	DAN <b>VE</b>
<b>37D789F +</b>	<b>Az A-Tbl-TS64.f.3 Stück Bandsicherung je Tür</b> Betrifft Position: <input type="text"/> Für 3 Stück Bandsicherungen je Türblatt, gefräst und montiert (passend zu DANA Fertigholzzargen). Abgerechnet in VE = 3 Stück je Türblatt.	DAN <b>VE</b>
<b>37D790</b>	<b>+ Aufzahlung (Az) auf die Positionen Abschlusstürblätter (A-Tbl-TS64.) aller Art und Größen (ausgenommen DANA Intern und Kontakt), für eine einbruchhemmende Ausführung des Türblattes.</b>	
<b>37D790B +</b>	<b>Az A-Tbl-TS64.f.Widerstandsklasse WK2</b> Betrifft Position: <input type="text"/> Für eine Ausführung WK 2, mit 4-fach Verriegelungsschloss z.B. KABA 124 MFV 4 oder Gleichwertiges und zwei 3-teiligen SO-Bändern, 16 mm.	DAN <b>Stk</b>
<b>37D790C +</b>	<b>Az A-Tbl-TS64.f.Widerstandsklasse WK3</b> Betrifft Position: <input type="text"/> Für eine Ausführung WK 3,( Dominant oder Profund ) nur in Verbindung mit DANA-Zarge F97m, Hartholzrahmenstock oder Stahlzarge, mit 6-fach Verriegelungsschloss KABA 124 MFV 6 und drei 3-teiligen SO-Bändern, 16 mm, sowie drei DANA-Bandsicherungen.	DAN <b>Stk</b>
<b>37D791</b>	<b>+ Aufzahlung A-Tbl-TS64.f.Mehrfachverriegelung.</b>	

**Leistungsbeschreibung Hochbau**

Leistungsbeschreibung

gedruckt am 04.11.2024

LGPosNr. Positionsstichwort

EH

- 37D791A + Az A-Tbl-TS64.f.3-fach Verriegelung** DAN **Stk**  
 Aufzählung (Az) auf die Positionen Abschlusstürblätter (A-Tbl-TS64.), für ein einbruchhemmendes (EH) Einsteinschloss (E-schloss), mit mehrfach (MF) Verriegelung, Maße gerichtet für Holztürzargen und Normalstahlzargen nach ÖNORM B 5330-8, für Profilzylinder mit Normalspernnase gerichtet, mit Wechsel (mW.), mit Klemmnuss Riegel 2-tourig, Falle rechts/links ummontierbar, Schlosskasten, Stulp, Riegel und Falle Niro Look, Falle und Schlossnuss aus Stahl, Falle und Riegel nach 1. Tour verriegelt, Drücker entkuppelt. 3-fach Verriegelung mit 2 Zusatzschlössern durch konische Verschlussbolzen, Hauptriegel und Verschlussbolzen aus gehärtetem Stahl, KABA 124 MFV4, WINKHAUS STV FS-F B2  
 Betrifft Position:
- 37D791B + Az A-Tbl-TS64.f.5-fach Verriegelung** DAN **Stk**  
 Aufzählung (Az) auf die Positionen Abschlusstürblätter (A-Tbl-TS64.), für ein einbruchhemmendes (EH) Einsteinschloss (E-schloss), mit mehrfach (MF) Verriegelung, Maße gerichtet für Holztürzargen und Normalstahlzargen nach ÖNORM B 5330-8, für Profilzylinder mit Normalspernnase gerichtet, mit Wechsel (mW.), mit Klemmnuss Riegel 2-tourig, Falle rechts/links ummontierbar, Schlosskasten, Stulp, Riegel und Falle Niro Look, Falle und Schlossnuss aus Stahl, Falle und Riegel nach 1. Tour verriegelt, Drücker entkuppelt. 5-fach Verriegelung mit 4 Zusatzschlössern durch konische Verschlussbolzen, Hauptriegel und Verschlussbolzen aus gehärtetem Stahl, KABA 124 MFV6, WINKHAUS STV FS-F B4  
 Betrifft Position:
- 37D791C + Az A-Tbl-TS64.f.3-fach Verriegel.drückerbetätigt** DAN **Stk**  
 Aufzählung (Az) auf die Positionen Abschlusstürblätter (A-Tbl-TS64.), für ein einbruchhemmendes (EH) Einsteinschloss (E-schloss), mit mehrfach (MF) Verriegelung, Maße gerichtet für Holztürzargen und Normalstahlzargen nach ÖNORM B 5330-8, für Profilzylinder mit Normalspernnase gerichtet, ohne Wechsel (oW.), mit Klemmnuss Riegel 2-tourig, Falle rechts/links ummontierbar, Schlosskasten, Stulp, Riegel und Falle Niro Look, Falle und Schlossnuss aus Stahl. Haupt- und Zusatzverriegelung werden mit einer Drückerbewegung nach oben ausgefahren, Sperren mit dem Zylinder verriegelt den Drücker. Auf Sperren mit Zylinder gibt Drücker frei, Drückerbetätigung nach unten zieht Verriegelung zurück. 3-fach Verriegelung mit 2 Zusatzschlössern durch konische Verschlussbolzen, Hauptriegel und Verschlussbolzen aus gehärtetem Stahl, Glutz MINT 18933  
 Betrifft Position:
- 37D791D + Az A-Tbl-TS64.f.5-fach Verriegel.drückerbetätigt** DAN **Stk**  
 Aufzählung (Az) auf die Positionen Abschlusstürblätter (A-Tbl-TS64.), für ein einbruchhemmendes (EH) Einsteinschloss (E-schloss), mit mehrfach (MF) Verriegelung, Maße gerichtet für Holztürzargen und Normalstahlzargen nach ÖNORM B 5330-8, für Profilzylinder mit Normalspernnase gerichtet, ohne Wechsel (oW.), mit Klemmnuss Riegel 2-tourig, Falle rechts/links ummontierbar, Schlosskasten, Stulp, Riegel und Falle Niro Look, Falle und Schlossnuss aus Stahl. Haupt- und Zusatzverriegelung werden mit einer Drückerbewegung nach oben ausgefahren, Sperren mit dem Zylinder verriegelt den Drücker. Auf Sperren mit Zylinder gibt Drücker frei, Drückerbetätigung nach unten zieht Verriegelung zurück. 5-fach Verriegelung mit 4 Zusatzschlössern durch konische Verschlussbolzen, Hauptriegel und Verschlussbolzen aus gehärtetem Stahl, Glutz MINT 18953  
 Betrifft Position:
- 37D792 + Aufzählung (Az) auf die Positionen Abschlusstürblätter (A-Tbl-TS64.) ohne Unterschied der Art und Größe, für Panikverschlüsse, mit Schlosskombinationen BKS, Ausführung EV1 Sat oder Niro.**
- 37D792A + Az A-Tbl-TS64.Panikf.BKS Kombinat.PE100** DAN **Stk**  
 Gewählte Oberfläche:   
 Betrifft Position:   
 Für Panikverschlüsse nach EN 179, mit einer Schlosskombination BKS PE 100, bestehend aus Hauptschloss B 2320 Dornmaß 65 mm, Stulp 20 mm und Schließblech B 9000 0248 sowie Drückergarnitur RONDO B 7053 mit Drückerstift B 7676 (lt. Türdicke).
- 37D792B + Az A-Tbl-TS64.Panikf.BKS Kombinat.PE105** DAN **Stk**  
 Gewählte Oberfläche:   
 Betrifft Position:   
 Für Panikverschlüsse nach EN 1125, mit einer Schlosskombination BKS PE 105, bestehend aus Hauptschloss B 2120 Dornmaß 65 mm, Stulp 20 mm und einem Schließblech B 9000 0248 sowie Drückergarnitur RONDO 7014 und Stangengriff B7172, Drückerhalbarnitur, Blindschild B 7000 mit Drückerstift B 7676 (lt. Türdicke).

**Leistungsbeschreibung Hochbau**

Leistungsbeschreibung

gedruckt am 04.11.2024

LGPosNr.	Positionsstichwort	EH
----------	--------------------	----

- 37D792C + Az A-Tbl-TS64.Panikf.BKS Kombinat.PZA110** DAN **Stk**  
 Gewählte Oberfläche:   
 Betrifft Position:   
 Für Panikverschlüsse nach EN 179, mit einer Schlosskombination BKS PZA 110, bestehend aus Hauptschloss B 2331, Dornmaß 65 mm, Stulp 20 mm, Treibriegelschloss B 2390, Schaltschloss B 1895, einschließlich Treibriegelstangen und Schließbleche sowie Drückergarnitur für Gehflügel RONDO B 7053, für Stehflügel B 7090+7000, mit Drückerstift B 7676 (lt. Türdicke).
- 37D792D + Az A-Tbl-TS64.Panikf.BKS Kombinat.PZA115** DAN **Stk**  
 Gewählte Oberfläche:   
 Betrifft Position:   
 Für Panikverschlüsse nach EN 1125, mit einer Schlosskombination BKS PZA 115, bestehend aus Hauptschloss B 2111, Dornmaß 65 mm, Stulp 20 mm, Treibriegelschloss B 2390, Schaltschloss B 1895, einschließlich Treibriegelstangen und Schließbleche sowie Drückergarnitur für Gehflügel RONDO B 7014 und Stangengriff B7172, Blindschild Kurz B 7000, Stangengriff für Stehflügel B 7100, mit Drückerstift B 7676 (lt. Türdicke).
- 
- 37D793 + Aufzählung (Az) auf die Positionen Abschlusstürblätter (A-Tbl-TS64.), ohne Unterschied der Art und Größe für Sonderschlösser.**
- 37D793A + Az A-Tbl-TS64.f.Sonderschloss** DAN **Stk**  
 Betrifft Position:   
 Modell:
- 
- 37D794 + Aufzählung (Az) auf die Positionen Abschlusstürblätter, ohne Unterschied der Größe und Art.**
- 37D794A + Az A-Aufzählung (Az) auf die Positionen Abschlusstürblätter,** DAN **Stk**  
 Betrifft Position:   
 Für die Ausbildung eines Stehflügels mit Gegenfalz und zwei montierten Kantriegeln und einem Schließblech bei zweiflügeligen Türen.
- 37D794C + Az A-Tbl-TS64.2-flügelige Ausführ.EI30** DAN **Stk**  
 Betrifft Position:   
 Bei Feuerschutztürblatt EI2 30-C, für die Ausbildung eines Stehflügels mit Gegenfalz und für eine Schlosskombination BKS NZA 110, mit Normalfunktion-Automatic, bestehend aus Hauptschloss (B 2423), Dornmaß 65 mm, Stulp 20 mm, Treibriegelschloss B 2394, Schaltschloss B 1895, einschließlich Treibriegelstangen und Schließbleche (ohne Drückergarnitur).
- 37D794D + Oberblende A-Tbl-TS64 EI30 2fl.** DAN **Stk**  
 Oberblenden zu 2-flügeligen Abschlusstürblättern (A-Tbl-TS47) Modell Dominanta ohne Unterschied der Größe, 3-seitig gefälzt oder stumpf zur Tür mit Gegenfalz und Dichtung (ohne Beschläge).  
 Oberflächenausführung:   
 Format:   
 Betrifft Position:   
 Mit Feuerschutz EI2 30, bei 2fl. Türen.  
 Angebotenes Erzeugnis:(.....)
- 
- 37D795 + Aufzählung (Az) auf die Positionen glatte Abschlusstürblätter (A-Tbl-TS64.), ohne Unterschied der Art und Größe, für eine Schallschutzeinlage 46dB, (45dB bei WK3/RC3) in Verbindung mit Doppelfalz TB und 2.Dichtung**
- 37D795D + Az A-Tbl-TS64.Schallschutzeinlage 46dB (DAN)** DAN **Stk**  
 Betrifft Position:
- 
- 37D796 + Aufzählung (Az) auf die Positionen glatte Abschlusstürblätter (A-Tbl-TS64.), ohne Unterschied der Art und Größe**
- 37D796A + Az A-Tbl-TS64.f.Furnierdesign** DAN **Stk**  
 Betrifft Position:   
 Für eine Furnierung in DANA Furnierdesign-Standardmodellen,  
 Gewünschtes Modell:
- 37D796B + Az A-Tbl-TS64.f.Stiltürfurnierung** DAN **Stk**

**Leistungsbeschreibung Hochbau**

Leistungsbeschreibung

gedruckt am 04.11.2024

LGPosNr.	Positionsstichwort	EH
----------	--------------------	----

Betrifft Position: 

Für eine Furnierung und Aufleistung in DANA Stiltüren-Standardmodellen, Rahmen aufgesetzt (z.B. Tauern, Bosruck und so weiter),

Gewünschtes Modell: **37D796C + Az A-Tbl-TS64.f.Max-Kombination (DAN)****DAN Stk**Betrifft Position: Für eine Maxkombination: **37D8 + Aussentüren (DANA)**

Version: 2023-08

Im Folgenden ist das Liefern und Versetzen bzw. der Einbau von Funktions- und Außentüren beschrieben.

**Verarbeitungsrichtlinien:**

Die Verarbeitungsrichtlinien des Erzeugers werden eingehalten.

**Einheitspreis:**

In den Einheitspreis der Türblätter ist das Liefern und Montieren in die bereits versetzten Türstöcke sowie das Gangbarmachen einkalkuliert.

**Oberflächenausführung:**

Je nach Türblatt sind die Oberflächenausführungen im Positionsstichwort mit einer Kurzbezeichnung gemäß nachstehendem firmeneigenem Verzeichnis bestimmt.

Schichtstoff (max. 1,0 mm) beschichtet (Dekor FH, HS, P) = GR bs

**PEFC - Kennzeichnung:****DANA Produkte sind gemäß dem Leitsatz "naTÜrlich Wohnen mit reinem Gewissen" aus Rohstoffen aus nachhaltiger Forstwirtschaft gefertigt und entsprechen dem internationalen Zertifizierungssystem PEFC.**

- Zertifizierungscode: NC-PEFC/COC-000018

**Die Produkte sind von der Holzforschung Austria auf VOC und Formaldehyd Emission geprüft und freigegeben.**

- Prüfungsbescheinigung: 845/2012-HC

**Informationen** (auch über derzeit nicht zertifizierte Produkte bzw. Holzarten) **unter: [www.dana.at](http://www.dana.at)****Beschläge:**

In den Einheitspreis der Türblätter sind folgende Beschläge einkalkuliert: Schon montiert ein Schloss und Bandoberteile. Sichtbeschläge und Oberkopf-Türschließer werden gesondert mit eigenen Positionen verrechnet.

**EI2 30-C:**

Feuerwiderstandsklasse EI2 30-C, Türblatt mit Zarge, Beschlägen und Selbstschließung im Element geprüft (im Positionsstichwort abgekürzt mit EI30).

**EI2 90-C:**

Feuerwiderstandsklasse EI2 90-C, Türblatt mit Zarge, Beschlägen und Selbstschließung im Element geprüft (im Positionsstichwort abgekürzt mit EI90).

**EI0/EI30:**

Kurzbezeichnung für Anforderungen an Bauteile mit oder ohne Feuerschutz der Feuerwiderstandsklasse EI2 30-C.

**CE-Kennzeichnung bei Außentüren:**

Ab 1.2.2010 dürfen nur noch CE-gekennzeichnete Außentüren in Verkehr gebracht werden, welche der Norm EN 14351-1 entsprechen. Die Tauglichkeit der Konstruktion ist mit einer dem Element beiliegenden Konformitätserklärung samt Deklarationsblatt (Nachweis der mandatierten Produkteigenschaften) zu belegen. Die Mindestanforderungen der Produkteigenschaften sind in der Außentür - ÖNORM B 5339 festgelegt.

**Aufzahlungen:**

Aufzahlungspositionen (Az) beschreiben Ergänzungen/Erweiterungen/Varianten zu vorangegangenen Positionen (Leistungen) und werden nur aus dem System oder der Auswahl von Produkten des Herstellers der Grundposition angeboten bzw. ausgeführt.



**Leistungsbeschreibung Hochbau**

Leistungsbeschreibung

gedruckt am 04.11.2024

LGPosNr.	Positionsstichwort	EH
----------	--------------------	----

Kommentar:

Produktspezifische Ausschreibungstexte (Produktbeschreibungen) sind für Ausschreibungen gemäß Bundesvergabegesetz (BVerG) nicht geeignet.

Sie dienen als Vorlage für frei formulierte Positionen und müssen inhaltlich so abgeändert werden, dass den Anforderungen des BVerG entsprochen wird (z.B. Kriterien der Gleichwertigkeit ergänzen).

Angebot-Bestellliste:

Erst mit der Bestellliste (nach Auftragserteilung) können preisgleiche Erzeugnisse differenziert (Links-Rechtsausführung, Breite, ungefälzte Türblätter udgl.) bestellt werden.

Türblätter für zweiflügelige (2fl.) Türen:

Wenn keine eigenen Positionen vorhanden sind, werden Türblätter für zweiflügelige Türen wie zwei einzelne Türblätter bestellt, zusätzlich der entsprechenden Aufzählungsposition für die Stehflügelausführung.

Unterschiedlich furnierte Türblätter:

Unterschiedlich furnierte Türblätter sind mit einer frei textierten Aufzählungsposition auszuschreiben.

Z.B.: Aufzählung auf die Position 37D225A Deckfurnier aus Eiche naturlackiert auf der Überschlagseite, für ein unterschiedliches Furnier auf der Falzseite aus Mahagoni (MA) naturlackiert (NL).



DANA: PEFC043112641gruen1mediumgrb\_1

37D800 + Folgende Angaben oder Anforderungen an die Art und Weise der Leistungserbringung gelten als vereinbart und sind in die Einheitspreise der zutreffenden Positionen einkalkuliert.

**37D800Q + Kriterien der Gleichwertigkeit ULG 37D8**

ZZZ

Für die in den Positionen dieser Unterleistungsgruppe stehenden beispielhaften Materialien/Erzeugnisse wird vereinbart:

Angeboten ist das beispielhafte oder ein Material/Erzeugnis gleichwertiger Art.

Kriterien der Gleichwertigkeit:

Werte/Bandbreite der Gleichwertigkeit:



Kommentar:

Zur Bestimmung von Gleichwertigkeiten können mehrere Kriterien herangezogen werden (z.B. U-Wert, Schalldämmmaß, Verbrauch, Leistung). Dabei ist dann der Wert oder Bereich anzuführen, in dem das gleichwertige Produkt zulässig ist. (z.B. U-Wert von 0,7 W/m<sup>2</sup>K bis 0,85 W/m<sup>2</sup>K)

37D801 + Laubengangtürblatt ALLIANZ 43 dB Kkc3+d3+e3.

Laubengangtürblatt für offene und geschlossene Laubengänge (LBG-Tbl., CE-Kennzeichnung im Element), einbruchhemmend WK-Klasse 2, mit 4-seitigem feuchtebeständigem Spezialrahmen, Deckplatten aus Sperrholz mit Alu-Dampfsperre, witterungsbeständig verleimt, mit mehrlagiger Schallschutzeinlage, Kanten 3-seitig gefälzt 14/45 und unten 20/45 mm, mit 3-seitiger PU Kante passend zur Oberfläche, mit montiertem EH-Schloss mit Wechsel, Dornmaß 70 mm, für Schließzylinder gerichtet und drei Stück 3-teilige Bändern 18 mm vernickelt, Dichtung 4-seitig im Überschlag montiert, Türblattstärke ca. 69 mm (+/- 1 mm), Schalldämmmaß  $R_w = 43$  dB (Tol.-2), Klimakategorie c3+d3+e3, Wärmedämmung  $U(k) = 1,1$  W/m<sup>2</sup>K, z.B. DANA ALLIANZ oder Gleichwertiges.

37D801A + LBG-Tbl.Allianz 43dB Kkc3+d3+e3 GR BS

DAN Stk



**Leistungsbeschreibung Hochbau**

Leistungsbeschreibung

gedruckt am 04.11.2024

LGPosNr.	Positionsstichwort	EH
----------	--------------------	----

Decornummer:   
 Angebotenes Erzeugnis: (.....)

**37D802 + Laubengangtürblatt ZENSUR EI30 43 dB Kkc3+d3+e3.**

Laubengangtürblatt für offene und geschlossene Laubengänge (LBG-Tbl., CE-Kennzeichnung im Element), mit Feuerwiderstandsklasse EI2 30-C (erforderlicher Türschließer in eigener Position) im Element mit Zarge geprüft, einbruchhemmend WK-Klasse 2, mit 4-seitigem feuchtebeständigem Spezialrahmen, Deckplatten aus Sperrholz mit Alu-Dampfsperre, witterungsbeständig verleimt, mit mehrlagiger Schallschutzeinlage, Kanten 3-seitig gefälzt 14/45 und unten 20/45 mm, mit PU Kante passend zur Oberfläche, mit montierten Brandquellstreifen unter der PU Kante, mit montiertem EH-Schloss mit Wechsel, Dornmaß 70 mm, für Schließzylinder gerichtet und drei Stück 3-teilige Bändern 18 mm vernickelt, Dichtung 4-seitig im Überschlag montiert,  
 Türblattdicke ca. 69 mm (+/- 1 mm),  
 Schalldämmmaß  $R_w = 43$  dB (Tol.-2),  
 Klimakategorie c3+d3+e3  
 Wärmedämmung  $U(k) = 1,10$  W/m<sup>2</sup>K,  
 z.B. DANA ZENSUR oder Gleichwertiges.

**37D802A + LBG-Tbl.Zensur EI30 43dB Kkc3+d3+e3 GR BS****DAN Stk**

Decornummer:   
 Angebotenes Erzeugnis: (.....)

**37D803 + Haustür Extern 42 dB Kkc3+d3+e2**

Haustür Extern für Ein- und Mehrfamilienhausbau (PH-Tbl., CE-Kennzeichnung im Element), passivhaustauglich U-Wert 0,74 im Element mit Rahmenstock geprüft, einbruchhemmend WK-Klasse II, mit 4-seitigem feuchtebeständigem Spezialrahmen, Deckplatten aus Sperrholz mit Alu-Dampfsperre, witterungsbeständig verleimt, mit mehrlagiger Schallschutzeinlage, Kanten 3-seitiger Doppelsonderfalz, unten mit Absenkdichtung, PU Kante passend zur Oberfläche, mit montiertem KABA-Schloss 124MFV 4 mit Wechsel, Dornmaß 70 mm, für Schließzylinder gerichtet und drei Stück Bändern 3-D verstellbar Edelstahl, Dichtung 4-seitig im Überschlag montiert,  
 Türblattdicke ca. 90 mm (+/- 1 mm),  
 Schalldämmmaß  $R_w = 42$  dB (Tol.-2),  
 Klimakategorie c3+d3+e2  
 Wärmedämmung  $U(k) = 0,74$  W/m<sup>2</sup>K,  
 z.B. DANA EXTERN oder Gleichwertiges.

**37D803A + Haustür Extern 42dB Kkc3+d3+e2 GR BS****DAN Stk**

Angebotes Erzeugnis: (.....)

**37DA + Renovierungszargen (DANA)**

Version: 2023-08

Im Folgenden ist das Liefern und Versetzen bzw. der Einbau von Renovierungszargen beschrieben.

**Verarbeitungsrichtlinien:**

Die Verarbeitungsrichtlinien des Erzeugers werden eingehalten.

**Renovierungszargen:**

Wenn nicht anders angegeben, sind Renovierungszargen für Innentüren und Abschlusstüren mit gesofteten (F97), Verkleidungs- und Futterkanten, einfach gefälzt 14/24 und mit 75 mm breiter gehrungsverbundener Verkleidung, im Zargenfalz montierter Dichtung, mit montiertem Schließblech und zwei Metallgewindemuffen, sowie zwei Stück Bandunterteilen im eingehängten Zustand justierbar, ausgeführt und montiert.

**Innentürzargen, Stocklichten und Mauerdicken:**

Wenn nicht anders angegeben beziehen sich die Einheitspreise der Türzargen auf die Norm-Standardstocklichten 600, 650, 700, 750, 800, 850, 900, 950, 1000 x 2010 mm und einer Mauerdicke zwischen 80 bis 300 mm. Andere Stocklichten werden mit Aufzahlungen verrechnet.

**Zargen für zweiflügelige Türen:**

Die Durchgangsbreite bei zweiflügeligen Türen wird bei geschlossenem Stehflügel gemessen. Es werden jeweils die lichte Breite des Stockes und die Durchgangslichte angegeben. Zusätzlich erforderliche Falzbreiten werden einkalkuliert.

**Oberflächenausführung:**

Je nach Zarge sind die Oberflächenausführungen im Positionsstichwort mit einer Kurzbezeichnung gemäß nachstehendem firmeneigenem Verzeichnis bestimmt.

AHORN kanadisch Maple naturlackiert = ML nl

BIRKE naturlackiert = BR nl

BUCHE gedämpft naturlackiert = BU nl

## Leistungsbeschreibung Hochbau

Leistungsbeschreibung

gedruckt am 04.11.2024

LGPosNr.	Positionsstichwort	EH
----------	--------------------	----

EICHE naturlackiert EI nl  
 ERLE naturlackiert= ER nl  
 ESCHE naturlackiert = ES nl  
 FICHTE astlos naturlackiert = FI nl  
 MAHAGONI naturlackiert = MA nl  
 NUSS amerikanisch naturlackiert = NU nl  
 WEISS MATT RAL 9016 pigmentlackiert = WM-RAL  
 WEISS MATT cremeweiß = WM-CR  
 NCS farbig matt = NCS  
 Schichtstoff (höchstens 1,0 mm) beschichtet (Dekor FH, HS, P) = GR bs  
 WEISS MATT RAL 9016 pigmentlackiert = Weiss matt  
 WEISS MATT Walz = WM-W  
 NCS farbig matt = NCS  
 CPL-Laminat Eiche CPL Ei  
 CPL-Laminat UNIGRAU CPL GC  
 CPL-Laminat UNIWEISS MATT CPL W  
 CPL-Laminat SAMTESCHE Weiß CPL WP

### PEFC - Kennzeichnung:

**DANA Produkte sind gemäß dem Leitsatz "naTÜrlich Wohnen mit reinem Gewissen" aus Rohstoffen aus nachhaltiger Forstwirtschaft gefertigt und entsprechen dem internationalen Zertifizierungssystem PEFC.**

- **Zertifizierungscode: NC-PEFC/COC-000018**

**Die Produkte sind von der Holzforschung Austria auf VOC und Formaldehyd Emission geprüft und freigegeben.**

- **Prüfungsbescheinigung: 845/2012-HC**

**Informationen** (auch über derzeit nicht zertifizierte Produkte bzw. Holzarten) **unter: [www.dana.at](http://www.dana.at)**

### Zweiflügelige Türen, Durchgangsbreite:

Die Durchgangsbreite bei zweiflügeligen Türen wird bei geschlossenem Stehflügel gemessen. Es werden jeweils die lichte Breite des Stockes und die Durchgangslichte angegeben. Zusätzlich erforderliche Falzbreiten werden einkalkuliert.

### EI2 30-C:

Feuerwiderstandsklasse EI2 30-C, Türblatt mit Zarge, Beschlägen und Selbstschließung im Element geprüft (im Positionsstichwort abgekürzt mit EI30).

### EI0/EI30:

Kurzbezeichnung für Anforderungen an Bauteile mit oder ohne Feuerschutz der Feuerwiderstandsklasse EI2 30-C.

### Aufzahlungen:

Aufzahlungspositionen (Az) beschreiben Ergänzungen/Erweiterungen/Varianten zu vorangegangenen Positionen (Leistungen) und werden nur aus dem System oder der Auswahl von Produkten des Herstellers der Grundposition angeboten bzw. ausgeführt.

#### Kommentar:

Produktspezifische Ausschreibungstexte (Produktbeschreibungen) sind für Ausschreibungen gemäß Bundesvergabegesetz (BVergG) nicht geeignet.

Sie dienen als Vorlage für frei formulierte Positionen und müssen inhaltlich so abgeändert werden, dass den Anforderungen des BVergG entsprochen wird (z.B. Kriterien der Gleichwertigkeit ergänzen).

#### Angebot-Bestellliste:

Erst mit der Bestellliste (nach Auftragserteilung) können preisgleiche Erzeugnisse differenziert (Links-Rechtsausführung, Breite, ungefälzte Türblätter udgl.) bestellt werden.

#### Türblätter für zweiflügelige (2fl.) Türen:

Wenn keine eigenen Positionen vorhanden sind, werden Türblätter für zweiflügelige Türen wie zwei einzelne Türblätter bestellt, zusätzlich der entsprechenden Aufzahlungsposition.

#### Zargen für Abschluss Türen:

Für Türabschlüsse mit erhöhten Anforderungen wie: Feuerwiderstandsklasse EI2 30-C, E 30-C oder einbruchhemmend (WK 1+2) sind zueinander passende Türblätter und Holzzargen auszuschreiben. Werden Türblätter in vorhandene Stahlzargen montiert, ist darauf zu achten, dass die Zargen den Anforderungen an den Türabschluss entsprechen. Eine getrennte Ausschreibung der Stahlzarge setzt voraus, dass die Stahlzarge den feuerschutztechnischen Anforderungen entspricht und auch dementsprechend in eine Wand versetzt wurde, mit spannungsfester Hinterfüllung und in zumindest gleicher Feuerschutzqualität wie die Tür ausgeführt ist: z.B. Wandbaumaterial wie Ziegel, Beton, Gips-Kartonständerwände, Leichtbauwand oder ähnliches.

**Leistungsbeschreibung Hochbau**

Leistungsbeschreibung

gedruckt am 04.11.2024

LGPosNr.	Positionsstichwort	EH
----------	--------------------	----

ÜA-Zeichen gesetzliche Vorschrift seit 1.1.2004:

Alle DANA-Feuerschutztürsysteme entsprechen den gesetzlichen Vorschriften und werden nach Einhaltung der DANA-ÜA-Richtlinien (ordnungsgemäßer Ablauf wie Komplettierung, Beschläge, Montage usw.) an Lizenzpartner ohne Plakette ausgeliefert, mit dem ÜA-Zeichen (Plakette) versehen werden nur Komplettsysteme freigegeben.

Blendrahmen massiv (BM40+BM60):

Blendrahmen sind für Anforderungen mit Feuerschutz EI2 30-C geeignet. Zur Sanierung oder Aufrüstung von alten Pfostenstöcken auf EI2 30-C.



DANA: PEFC043112641gruen1mediumgrb\_1

**37DA00** + Folgende Angaben oder Anforderungen an die Art und Weise der Leistungserbringung gelten als vereinbart und sind in die Einheitspreise der zutreffenden Positionen einkalkuliert.

**37DA00Q** + **Kriterien der Gleichwertigkeit ULG 37DA**

ZZZ

Für die in den Positionen dieser Unterleistungsgruppe stehenden beispielhaften Materialien/Erzeugnisse wird vereinbart:

Angeboten ist das beispielhafte oder ein Material/Erzeugnis gleichwertiger Art.

Kriterien der Gleichwertigkeit:

Werte/Bandbreite der Gleichwertigkeit:



Kommentar:

Zur Bestimmung von Gleichwertigkeiten können mehrere Kriterien herangezogen werden (z.B. U-Wert, Schalldämmmaß, Verbrauch, Leistung). Dabei ist dann der Wert oder Bereich anzuführen, in dem das gleichwertige Produkt zulässig ist. (z.B. U-Wert von 0,7 W/m<sup>2</sup>K bis 0,85 W/m<sup>2</sup>K)

**37DA01** + **Renovierungstürholzzarge F97 Softline.**

Renovierungs-Holzumfassungszarge für Innentüren (R-i-T.H-zarge), einfach gefälzt, F97 mit gesofteten Verkleidungs- und Futterkanten ( P14 gefaste Verkleidungs- und Futterkanten ), mit 75 mm breiter gehrungsverbundener Verkleidung, beidseitig mit 7 mm Hobelnase ausgestattet, im Zargenfalz farblich passende Dichtung montiert. Zwei Justierbandteile vernickelt und ein Schließblech silberfärbig montiert. Für Standard-Wanddicken (einschließlich Putz) von 80 bis 300 mm, Zargenverstellbereich 25mm (-10,+15mm), z.B. DANA FERTIGHOLZ-ZARGE SOFTLINE F97 oder Gleichwertiges.

**37DA01A** + **R-i-T.H-zarge F97/P14 ML nl**

DAN **Stk**

Angebotenes Erzeugnis: (.....)

**37DA01B** + **R-i-T.H-zarge F97 Softline BR nl**

DAN **Stk**

Angebotenes Erzeugnis: (.....)

**37DA01C** + **R-i-T.H-zarge F97 Softline BU nl**

DAN **Stk**

Angebotenes Erzeugnis: (.....)

**37DA01D** + **R-i-T.H-zarge F97 Softline Ei nl**

DAN **Stk**

Angebotenes Erzeugnis: (.....)

**37DA01E** + **R-i-T.H-zarge F97 Softline ER nl**

DAN **Stk**

**Leistungsbeschreibung Hochbau**

Leistungsbeschreibung

gedruckt am 04.11.2024

LGPosNr.	Positionsstichwort	EH
	Angebotenes Erzeugnis: (.....)	
<b>37DA01F +</b>	<b>R-i-T.H-zarge F97 Softline ES nl</b> Angebotenes Erzeugnis: (.....)	DAN <b>Stk</b>
<b>37DA01G +</b>	<b>R-i-T.H-zarge F97 Softline Fi nl</b> Angebotenes Erzeugnis: (.....)	DAN <b>Stk</b>
<b>37DA01K +</b>	<b>R-i-T.H-zarge F97 Softline MA nl</b> Angebotenes Erzeugnis: (.....)	DAN <b>Stk</b>
<b>37DA01L +</b>	<b>R-i-T.H-zarge F97 Softline NU nl</b> Angebotenes Erzeugnis: (.....)	DAN <b>Stk</b>
<b>37DA01M +</b>	<b>R-i-T.H-zarge F97 Softline WM-RAL</b> Angebotenes Erzeugnis: (.....)	DAN <b>Stk</b>
<b>37DA01N +</b>	<b>R-i-T.H-zarge F97 Softline WF-RAL</b> Angebotenes Erzeugnis: (.....)	DAN <b>Stk</b>
<b>37DA01S +</b>	<b>R-i-T.H-zarge F97 Softline NCS</b> Angebotenes Erzeugnis: (.....)	DAN <b>Stk</b>
<b>37DA03 +</b>	<b>Renovierungstürholzzarge Z-Strategie.</b> Renovierungs-Holzumfassungszargen für Innentüren (R-i-T.H-zarge), einfach gefälzt, Verkleidungs- und Futterkanten leicht gefast, mit 75 mm breiter gehrungsverbundener Verkleidung, beidseitig mit 7 mm Hobelnase ausgestattet, im Zargenfalz farblich passende Dichtung montiert. Zwei Justierbandunterteile vernickelt und ein Schließblech silberfärbig montiert. Für Standard-Wanddicken (einschließlich Putz) von 80 bis 300 mm, Zargenverstellbereich 25mm (-10,+15mm), z.B. DANA FERTIGHOLZ-ZARGE Z-Strategie oder Gleichwertiges.	
<b>37DA03A +</b>	<b>R-i-T.H-zarge Z-Strategie ML nl</b> Angebotenes Erzeugnis: (.....)	DAN <b>Stk</b>
<b>37DA03B +</b>	<b>R-i-T.H-zarge Z-Strategie BR nl</b> Angebotenes Erzeugnis: (.....)	DAN <b>Stk</b>
<b>37DA03C +</b>	<b>R-i-T.H-zarge Z-Strategie BU nl</b> Angebotenes Erzeugnis: (.....)	DAN <b>Stk</b>
<b>37DA03D +</b>	<b>R-i-T.H-zarge Z-Strategie Ei nl</b> Angebotenes Erzeugnis: (.....)	DAN <b>Stk</b>
<b>37DA03E +</b>	<b>R-i-T.H-zarge Z-Strategie WM-W</b> Angebotenes Erzeugnis: (.....)	DAN <b>Stk</b>
<b>37DA04 +</b>	<b>Renovierungstürholzzarge K 97 CPL-Laminat.</b> Renovierungs-Holzumfassungszargen für Innentüren (R-i-T.H-zarge), einfach gefälzt, mit gesofteten Verkleidungs- und Futterkanten, mit 75 mm breiter gehrungsverbundener Verkleidung, beidseitig mit 7 mm Hobelnase ausgestattet, Oberflächen mit kratzfestem CPL-Laminat beschichtet, im Zargenfalz farblich passende Dichtung montiert. Zwei Justierbandunterteile vernickelt und ein Schließblech silberfärbig montiert. Für Standard-Wanddicken (einschließlich Putz) von 80 bis 300 mm, Zargenverstellbereich 25mm (-10,+15mm), z.B. DANA FERTIGHOLZ-ZARGE K 97 CPL-Laminat oder Gleichwertiges.	
<b>37DA04A +</b>	<b>R-i-T.H-zarge K 97 CPL Laminat</b> Oberflächenausführung: <span style="background-color: #e0ffff;"> </span> Angebotenes Erzeugnis: (.....)	DAN <b>Stk</b>
<b>37DA06 +</b>	<b>Renovierungstürvollholzzarge M 97 Softline.</b> Renovierungs-Holzumfassungszargen für Innentüren (R-i-T.H-zarge), einfach gefälzt, Trägermaterial Mehrschichtplatte aus Massivholz, mit gesofteten Verkleidungs- und Futterkanten, mit 75 mm breiter	

**Leistungsbeschreibung Hochbau**

Leistungsbeschreibung

gedruckt am 04.11.2024

LGPosNr.	Positionsstichwort	EH
----------	--------------------	----

gehrungsverbundener Verkleidung, beidseitig mit 7 mm Hobelnase ausgestattet, im Zargenfalz farblich passende Dichtung montiert. Zwei Justierbandunterteile vernickelt und ein Schließblech silberfärbig montiert. Für Standard-Wanddicken (einschließlich Putz) von 80 bis 300 mm, Zargenverstellbereich 25mm (-10,+15mm), z.B. DANA VOLLHOLZ-ZARGE SOFTLINE M 97 oder Gleichwertiges.

**37DA06D + R-i-T.Vollholzzarge M 97 Softline Fi-M nl** DAN **Stk**  
 Angebotenes Erzeugnis: (.....)

**37DA07 + Renovierungsdurchgangsholzzarge F97-D / P14-D.**  
 Renovierungs-Holzumfassungszargen für Durchgänge (R-D-H-zarge) (ohne Türblatt), F97 mit gesofteten Verkleidungs- und Futterkanten ( P14 gefaste Verkleidungs- und Futterkanten ), beidseitig mit 75 mm breiten gehrungsverbundenen Zierverkleidungen, mit 7 mm Hobelnase. Für Standard-Wanddicken (einschließlich Putz) von 80 bis 300 mm, Zargenverstellbereich 25mm (-10,+15mm), z.B. DANA DURCHGANGS-ZARGE SOFTLINE F97-D / P14-D oder Gleichwertiges.

**37DA07A + R-D-H-zarge F97-D / P14-D ML nl** DAN **Stk**  
 Angebotenes Erzeugnis: (.....)

**37DA07B + R-D-H-zarge F97-D / P14-D BR nl** DAN **Stk**  
 Angebotenes Erzeugnis: (.....)

**37DA07C + R-D-H-zarge F97-D / P14-D BU nl** DAN **Stk**  
 Angebotenes Erzeugnis: (.....)

**37DA07D + R-D-H-zarge F97-D / P14-D Ei nl** DAN **Stk**  
 Angebotenes Erzeugnis: (.....)

**37DA07E + R-D-H-zarge F97-D / P14-D ER nl** DAN **Stk**  
 Angebotenes Erzeugnis: (.....)

**37DA07F + R-D-H-zarge F97-D / P14-D ES nl** DAN **Stk**  
 Angebotenes Erzeugnis: (.....)

**37DA07G + R-D-H-zarge F97-D / P14-D Fi nl** DAN **Stk**  
 Angebotenes Erzeugnis: (.....)

**37DA07K + R-D-H-zarge F97-D / P14-D MA nl** DAN **Stk**  
 Angebotenes Erzeugnis: (.....)

**37DA07L + R-D-H-zarge F97-D / P14-D NU nl** DAN **Stk**  
 Angebotenes Erzeugnis: (.....)

**37DA07N + R-D-H-zarge F97-D / P14-D WM-RAL** DAN **Stk**  
 Angebotenes Erzeugnis: (.....)

**37DA07O + R-D-H-zarge F97-D / P14-D WF-RAL** DAN **Stk**  
 Angebotenes Erzeugnis: (.....)

**37DA07S + R-D-H-zarge F97-D / P14-D NCS** DAN **Stk**  
 Angebotenes Erzeugnis: (.....)

**37DA09 + Renovierungsdurchgangsholzzarge K97-D CPL-Laminat.**  
 Renovierungs-Holzumfassungszargen für Durchgänge (R-D-H-zarge), ohne Türblatt, mit gesofteten Verkleidungs- und Futterkanten, beidseitig mit 75 mm breiten gehrungsverbundenen Verkleidungen, mit 7 mm Hobelnase, Oberflächen mit kratzfestem CPL-Laminat beschichtet. Für Standard-Wanddicken (einschließlich Putz) von 80 bis 300 mm, Zargenverstellbereich 25mm (-10,+15mm), z.B. DANA DURCHGANGSZARGE K 97-D CPL-Laminat oder Gleichwertiges.

**37DA09A + R-D-H-zarge K 97-D CPL-Laminat** DAN **Stk**

**Leistungsbeschreibung Hochbau**

Leistungsbeschreibung

gedruckt am 04.11.2024

LGPosNr.	Positionsstichwort	EH
	Oberflächenausführung: <input type="text"/> Angebotenes Erzeugnis: (.....)	
37DA10	+ Renovierungsdurchgangsholzzarge Z-D Strategie. Renovierungs-Holzumfassungszargen für Durchgänge (R-D-H-zarge) (ohne Türblatt), mit gefasten Verkleidungs- und Futterkanten, beidseitig 75 mm breiten gehrungsverbundenen Zierverkleidungen, mit 7 mm Hobelnase, für Standard-Wanddicken (einschließlich Putz) von 80 bis 300 mm, Zargenverstellbereich 25mm (-10,+15mm), z.B. DANA DURCHGANGS-ZARGE Z-D STRATEGIE oder Gleichwertiges.	
37DA10A	+ <b>R-D-H-zarge Z-D-Strategie</b> Oberflächenausführung: <input type="text"/> Angebotenes Erzeugnis: (.....)	DAN Stk
37DA11	+ Renovierungsdurchgangsholzzarge M 97-D Massivholz. Renovierungs-Holzumfassungszargen für Durchgänge (R-D-H-zarge) (ohne Türblatt), Trägermaterial Mehrschichtplatte aus Massivholz, mit gesofteten Verkleidungs- und Futterkanten, mit beidseitig 75 mm breiten gehrungsverbundenen Zierverkleidungen, mit 7 mm Hobelnase, für Standard-Wanddicken (einschließlich Putz) von 80 bis 300 mm, Zargenverstellbereich 25mm (-10,+15mm), z.B. DANA DURCHGANGS-ZARGE SOFTLINE M 97-D MASSIVHOLZ oder Gleichwertiges.	
37DA11A	+ <b>R-D-H-zarge M 97-D Softline Massivh.</b> Oberflächenausführung: <input type="text"/> Angebotenes Erzeugnis: (.....)	DAN Stk
37DA14	+ Renovierungs-Abschlusstürholzzarge F97m / P14m. Renovierungs-Holzumfassungszargen für Abschlusstüren (R-), einfach gefälzt, (F97 mit gesofteten Verkleidungs- und Futterkanten, P14 mit gefasten Verkleidungs- und Futterkanten), Metallverstärkung im Band- und Schließblechbereich, 75 mm breiter gehrungsverbundener Verkleidung, beidseitig mit 7 mm Hobelnase ausgestattet, im Zargenfalz farblich passende Dichtung montiert. Zwei vernickelte Justierbandmittelteile für dreiteilige 16 mm Bänder und ein Schließblech silberfärbig montiert. Für Standard-Wanddicken (einschließlich Putz) von 80 - 300 mm, Zargenverstellbereich 25mm (-10,+15mm), Stocklichten 600-1000 x 2010 mm, z.B. DANA FERTIGHOLZZARGE F97m / P14m oder Gleichwertiges.	
37DA14A	+ <b>R-Abschlusst.H-zarge F97m / P14m ML nl</b> Angebotenes Erzeugnis: (.....)	DAN Stk
37DA14B	+ <b>R-Abschlusst.H-zarge F97m / P14m BR nl</b> Angebotenes Erzeugnis: (.....)	DAN Stk
37DA14C	+ <b>R-Abschlusst.H-zarge F97m / P14m BU nl</b> Angebotenes Erzeugnis: (.....)	DAN Stk
37DA14D	+ <b>R-Abschlusst.H-zarge F97m / P14m Ei nl</b> Angebotenes Erzeugnis: (.....)	DAN Stk
37DA14E	+ <b>R-Abschlusst.H-zarge F97m / P14m ER nl</b> Angebotenes Erzeugnis: (.....)	DAN Stk
37DA14F	+ <b>R-Abschlusst.H-zarge F97m / P14m ES nl</b> Angebotenes Erzeugnis: (.....)	DAN Stk
37DA14G	+ <b>R-Abschlusst.H-zarge F97m / P14m Fi nl</b> Angebotenes Erzeugnis: (.....)	DAN Stk
37DA14K	+ <b>R-Abschlusst.H-zarge F97m / P14m MA nl</b> Angebotenes Erzeugnis: (.....)	DAN Stk
37DA14L	+ <b>R-Abschlusst.H-zarge F97m / P14m NU nl</b> Angebotenes Erzeugnis: (.....)	DAN Stk
37DA14N	+ <b>R-Abschlusst.H-zarge F97m / P14m WM-RAL</b>	DAN Stk

**Leistungsbeschreibung Hochbau**

Leistungsbeschreibung

gedruckt am 04.11.2024

LGPosNr.	Positionsstichwort	EH
----------	--------------------	----

Angebotenes Erzeugnis: (.....)

**37DA140 + R-Abschlussst.H-zarge F97m / P14m WF-RAL**DAN **Stk**

Angebotenes Erzeugnis: (.....)

**37DA14S + R-Abschlussst.H-zarge F97m / P14m NCS**DAN **Stk**

Angebotenes Erzeugnis: (.....)

**37DA16 + Renovierungs-Abschlussstürholz zarge S-81m Zarge.**

Renovierungs-Holzumfassungszargen für Abschlussstüren (R-), einfach gefälzt, Verkleidungs- und Futterkanten leicht gefast, Metallverstärkung im Band- und Schließblechbereich, 75 mm breiter gehrungsverbundener Verkleidung, beidseitig mit 7 mm Hobelnase ausgestattet, im Zargenfalz farblich passende Dichtung montiert. Zwei vernickelte Justierbandmittelteile für dreiteilige 16 mm Bänder und ein Schließblech silberfärbig montiert. Für Standard-Wanddicken (einschließlich Putz) von 80 - 300 mm, Zargenverstellbereich 25mm (-10,+15mm), Stocklichten 600-1000 x 2010 mm, z.B. DANA FERTIGHOLZZARGE S-81m Zarge oder Gleichwertiges.

**37DA16A + R-Abschlussst.H-zarge S-81m Zarge**DAN **Stk**

Oberflächenausführung: (.....)

Angebotenes Erzeugnis: (.....)

**37DA18 + Renovierungs-Abschlussstürholz zarge K97m CPL-Laminat.**

Renovierungs-Holzumfassungszargen für Abschlussstüren (R-), einfach gefälzt, Oberflächen mit kratzfestem CPL-Laminat beschichtet, mit gesofteten Verkleidungs- und Futterkanten, Metallverstärkung im Band- und Schließblechbereich, 75 mm breiter gehrungsverbundener Verkleidung, beidseitig mit 7 mm Hobelnase ausgestattet, im Zargenfalz farblich passende Dichtung montiert. Zwei vernickelte Justierbandmittelteile für dreiteilige 16 mm Bänder und ein Schließblech silberfärbig montiert. Für Standard-Wanddicken (einschließlich Putz) von 80 - 300 mm, Zargenverstellbereich 25mm (-10,+15mm), Stocklichten 600-1000 x 2010 mm, z.B. DANA FERTIGHOLZZARGE CPL-LAMINAT K 97m oder Gleichwertiges.

**37DA18A + R-Abschlussst.H-zarge K97m CPL-Laminat**DAN **Stk**

Oberflächenausführung: (.....)

Angebotenes Erzeugnis: (.....)

**37DA31 + Blendrahmen BMA 45-EI30 Softline.**

Blendrahmen (Bl.-rahmen) als Falzverkleidung von alten Pfostenstöcken für einen Feuerschutzabschluss EI2 30-C, mit gesofteten, gehrungsverbundenen Verkleidungen einschließlich Montagematerial und farblich passender FH-Dichtung montiert, zwei FH-Justierbandmittelteile vernickelt und ein FH-Schließblech silberfärbig montiert, z.B. DANA BLENDRAHMEN BMA 45-EI30 oder Gleichwertiges.

**37DA31A + Blendrahm.BMA45 EI30 Softline Hartholz**DAN **Stk**

Trägermaterial Hartholz 45 x 75 mm.

Oberflächenausführung: (.....)

Angebotenes Erzeugnis: (.....)

**37DA51 + Aufzählung (Az) auf die Positionen Innen- oder Abschlussstüren, für Sondergrößen abweichend von den Norm-Standardgrößen (Zwischen-, Über-, und Mindestwerte) (Sondergrößen).****37DA51A + Az Innen-Abschl-Türbl.Sondergröße**DAN **Stk**

Modell/Position: (.....)

Erforderliche Größe (B x H): (.....)

**37DA53 + Aufzählung (Az) auf die Positionen Holzzargen für eine Aufsatzleistengarnitur für 1 Zargenseite,****37DA53A + Az H-zarge f.Aufsatzleistengarnitur**DAN **Stk**

ohne Unterschied ob für Falzverkleidungs- oder Zierverkleidungsseite, fertig lackiert, mit Gehrung, zum Einleimen, fertig eingebaut bis höchstens 14 mm Wandausgleich anpassbar, DANA AUFSATZLEISTENGARNITUR

Betrifft Position: (.....)

**37DA54 + Aufzählung (Az) auf die Positionen Innentür-Holzzargen ohne Unterschied der Art und Größe, für 3-teilige Bänder 16 mm anstatt von zweiteiligen. Abgerechnet je Türblatt.****37DA54A + Az H-Zarge f.2St.3-teil.Bänder**DAN **Stk**



Leistungsbeschreibung Hochbau

Leistungsbeschreibung gedruckt am 04.11.2024

LGPosNr.	Positionsstichwort	EH
----------	--------------------	----

Betrifft Position:   
Für 2 Stück dreiteilige Bänder.

37DA54B	+	<b>Az H-Zarge f.3St.3-teil.Bänder</b>	DAN	<b>Stk</b>
Betrifft Position: <span style="background-color: #e0ffff; border: 1px solid black; display: inline-block; width: 100px; height: 1em;"></span> Für 3 Stück dreiteilige Bänder.				

37DA55 + Aufzahlung (Az) auf die Positionen Holzzargen ohne Unterschied der Art und Größe,

37DA55A	+	<b>Az H-Zarge f.MFV 2St.Bolzenschließbleche</b>	DAN	<b>Stk</b>
für Bolzenschließbleche passend für KABA 124 MFV-4 oder Gleichwertiges. Abgerechnet je Zarge. Betrifft Position: <span style="background-color: #e0ffff; border: 1px solid black; display: inline-block; width: 100px; height: 1em;"></span> Für 2 Stück Bolzenschließbleche.				

37DA55B	+	<b>Az H-Zarge f.MFV 4 St.Bolzenschließbleche</b>	DAN	<b>Stk</b>
für Bolzenschließbleche passend für KABA 124 MFV-6 oder Gleichwertiges. Abgerechnet je Zarge. Betrifft Position: <span style="background-color: #e0ffff; border: 1px solid black; display: inline-block; width: 100px; height: 1em;"></span> Für 4 Stück Bolzenschließbleche.				

37DA57 + Aufzahlung (Az) auf die Positionen Holzzargen für Eingangs- und Abschlusstüren,

37DA57A	+	<b>Az H-Zarge EI0/EI30 f.WK2</b>	DAN	<b>Stk</b>
mit Einfachfalz oder Doppelfalz, DANA Abschlusstürholzzargen mit oder ohne Feuerschutzanforderungen EI2 30-C, für einbruchhemmende Ausführung WK 2, mit dritter Bandbohrung, EH-Schliessblech und 4 Bolzenschliessbleche für KABA 124 MFV 6, Beachtung der geprüften Mindestwandstärke laut Dana Einbauvoraussetzungen für Funktionstüren . Betrifft Position: <span style="background-color: #e0ffff; border: 1px solid black; display: inline-block; width: 100px; height: 1em;"></span>				

37DA58 + Aufzahlung (Az) auf die Positionen Holzzargen für Eingangs- und Abschlusstüren,

37DA58A	+	<b>Az H-Zarge EI0/EI30 f.WK3</b>	DAN	<b>Stk</b>
mit Einfachfalz oder Doppelfalz, DANA Abschlusstürholzzargen mit oder ohne Feuerschutzanforderungen EI2 30-C, für einbruchhemmende Ausführung WK 3, mit dritter Bandbohrung, EH-Schliessblech und 4 Bolzenschliessbleche für KABA 124 MFV 6 und 3 Stück Bandsicherungsstücke gefräst und montiert, Beachtung der geprüften Mindestwandstärke laut Dana Einbauvoraussetzungen für Funktionstüren. Betrifft Position: <span style="background-color: #e0ffff; border: 1px solid black; display: inline-block; width: 100px; height: 1em;"></span>				

37DB + Holzzargen und Rahmenstöcke (DANA)

Version: 2023-08  
Im Folgenden ist das Liefern und Versetzen bzw. der Einbau von Holzzargen und Rahmenstöcken beschrieben.

**Verarbeitungsrichtlinien:**

Die Verarbeitungsrichtlinien des Erzeugers werden eingehalten.

**Einheitspreis:**

Wenn nicht anders angegeben, sind die Zargen Montagefertig gefälzt oder stumpf. In den Einheitspreis der Zargen ist das Liefern und Montieren in die bereits verputzten, maßgenauen Mauerlöcher, sowie das Gangbarmachen der einzuhängenden Türen einkalkuliert.

**Fertigzargen:**

Wenn nicht anders angegeben, sind Fertigholzzargen für Innentüren und Abschlusstüren mit gesofteten (F97), Verkleidungs- und Futterkanten, einfach gefälzt 14/24 und mit 75 mm breiter gehrungsverbundener Verkleidung mit 7 mm Hobelnase, im Zargenfalz montierter Dichtung, mit montiertem Schließblech und zwei Metallgewindemuffen, sowie zwei Stück Bandunterteilen in eingehängtem Zustand justierbar, ausgeführt und eingebaut.

**Innentürzargen Stocklichten und Mauerdicken:**

Wenn nicht anders angegeben beziehen sich die Einheitspreise der Türzargen auf die Norm-Standardlichten 600, 650, 700, 750, 800, 850, 900, 950, 1000 x 2010 mm und einer Mauerdicke zwischen 80 bis 300 mm. Andere Stocklichten werden mit Aufzahlungen verrechnet.

**Oberflächenausführung:**

Je nach Zarge sind die Oberflächenausführungen im Positionsstichwort mit einer Kurzbezeichnung gemäß nachstehendem firmeneigenem Verzeichnis bestimmt.



## Leistungsbeschreibung Hochbau

Leistungsbeschreibung

gedruckt am 04.11.2024

LGPosNr.	Positionsstichwort	EH
----------	--------------------	----

AHORN kanadisch Maple naturlackiert = ML nl  
 BIRKE naturlackiert = BR nl  
 BUCHE gedämpft naturlackiert = BU nl  
 EICHE naturlackiert EI nl  
 ERLE naturlackiert = ER nl  
 ESCHE naturlackiert = ES nl  
 FICHTE astlos naturlackiert = FI nl  
 MAHAGONI naturlackiert = MA nl  
 NUSS amerikanisch naturlackiert = NU nl  
  
 ESCHE weiss lackiert Ral9016 WF-RAL  
 SCHICHTSTOFF (max. 1,0 mm) beschichtet (Dekor FH, HS, P) = GR bs  
 WEISS MATT RAL 9016 pigmentlackiert = WM-RAL  
 WEISS MATT cremeweiß = WM-CR  
  
 WEISS MATT Walz = WM-W  
 NCS farbig matt = NCS  
 CPL-Laminat Eiche CPL Ei  
 CPL-Laminat UNIGRAU CPL GC  
 CPL-Laminat UNIWEISS MATT CPL W  
 CPL-Laminat SAMTESCHE Weiß CPL WP

### PEFC - Kennzeichnung:

**DANA Produkte sind gemäß dem Leitsatz "naTÜrlich Wohnen mit reinem Gewissen" aus Rohstoffen aus nachhaltiger Forstwirtschaft gefertigt und entsprechen dem internationalen Zertifizierungssystem PEFC.**

- **Zertifizierungscode: NC-PEFC/COC-000018**

**Die Produkte sind von der Holzforschung Austria auf VOC und Formaldehyd Emission geprüft und freigegeben.**

- **Prüfungsbescheinigung: 845/2012-HC**

**Informationen** (auch über derzeit nicht zertifizierte Produkte bzw. Holzarten) **unter: [www.dana.at](http://www.dana.at)**

### Durchgangsbreiten von Zargen für zweiflügelige Türen:

Die Durchgangsbreite bei zweiflügeligen Türen wird bei geschlossenem Stehflügel gemessen. Es werden jeweils die lichte Breite des Stockes und die Durchgangslichte angegeben. Zusätzlich erforderliche Falzbreiten werden einkalkuliert. Nachstehende Maße sind Standardstocklichten 1240, 1340, 1440, 1540 und 1640 x 2010 mm, alle abweichenden Maße werden mit einem Sonderanfertigungszuschlag verrechnet.

### Zargen für Doppeltüren:

Zargen für Doppeltüren sind wie für zwei einzelne Türelemente zu bestellen.

### EI2 30-C:

Feuerwiderstandsklasse EI2 30-C, Türblatt mit Zarge, Beschlägen und Selbstschließung im Element geprüft (im Positionsstichwort abgekürzt mit EI30).

### EI2 90-C:

Feuerwiderstandsklasse EI2 90-C, Türblatt mit Zarge, Beschlägen und Selbstschließung im Element geprüft (im Positionsstichwort abgekürzt mit EI90).

### EI0/EI30:

Kurzbezeichnung für Anforderungen an Bauteile mit oder ohne Feuerschutz der Feuerwiderstandsklasse EI2 30-C.

### Aufzahlungen:

Aufzahlungspositionen (Az) beschreiben Ergänzungen/Erweiterungen/Varianten zu vorangegangenen Positionen (Leistungen) und werden nur aus dem System oder der Auswahl von Produkten des Herstellers der Grundposition angeboten bzw. ausgeführt.

#### Kommentar:

Produktspezifische Ausschreibungstexte (Produktbeschreibungen) sind für Ausschreibungen gemäß Bundesvergabegesetz (BVergG) nicht geeignet.

Sie dienen als Vorlage für frei formulierte Positionen und müssen inhaltlich so abgeändert werden, dass den Anforderungen des BVergG entsprochen wird (z.B. Kriterien der Gleichwertigkeit ergänzen).

#### Angebot-Bestellliste:

Erst mit der Bestellliste (nach Auftragserteilung) können preisgleiche Erzeugnisse differenziert (Links-Rechtsausführung, Breite, ungefälzte Türblätter udgl.) bestellt werden.

Türblätter für zweiflügelige (2fl.) Türen:

Leistungsbeschreibung Hochbau

Leistungsbeschreibung gedruckt am 04.11.2024

LGPosNr.	Positionsstichwort	EH
----------	--------------------	----

Wenn keine eigenen Positionen vorhanden sind, werden Türblätter für zweiflügelige Türen wie zwei einzelne Türblätter bestellt, zusätzlich der entsprechenden Aufzählungsposition.

Zargen für Abschlusstüren:

Für Türabschlüsse mit erhöhten Anforderungen wie: Feuerschutzklasse EI2 30-C, E 30-C oder einbruchhemmend (WK 1+2) sind zueinander passende Türblätter und Holzzargen auszuschreiben. Werden Türblätter in vorhandene Stahlzargen montiert, ist darauf zu achten, dass die Zargen den Anforderungen an den Türabschluss entsprechen. Eine getrennte Ausschreibung der Stahlzarge setzt voraus, dass die Stahlzarge den feuerschutztechnischen Anforderungen entspricht und auch dementsprechend in eine Wand versetzt wurde, mit spannungsfester Hinterfüllung und in zumindest gleicher Feuerschutzqualität wie die Tür ausgeführt ist: z.B. Wandbaumaterial wie Ziegel, Beton, Gips-Kartonständerwände, Leichtbauwand oder ähnliches.

ÜA-Zeichen gesetzliche Vorschrift seit 1.1.2004:

Alle DANA-Feuerschutztürsysteme entsprechen den gesetzlichen Vorschriften und werden nach Einhaltung der DANA-ÜA-Richtlinien (ordnungsgemäßer Ablauf wie Komplettierung, Beschläge, Montage usw.) an Lizenzpartner ohne Plakette ausgeliefert, mit dem ÜA-Zeichen (Plakette) versehen werden nur Komplettsysteme freigegeben.

Rahmenstöcke:

DANA-Rahmenstöcke sind speziell für erhöhte Anforderungen des Klima (offene Laubengänge) oder der Widerstandsklasse 3 geeignet.



DANA: PEFC043112641gruen1mediumgrb\_1

37DB00 + Folgende Angaben oder Anforderungen an die Art und Weise der Leistungserbringung gelten als vereinbart und sind in die Einheitspreise der zutreffenden Positionen einkalkuliert.

37DB00Q + Kriterien der Gleichwertigkeit ULG 37DB

ZZZ

Für die in den Positionen dieser Unterleistungsgruppe stehenden beispielhaften Materialien/Erzeugnisse wird vereinbart:

Angeboten ist das beispielhafte oder ein Material/Erzeugnis gleichwertiger Art.

Kriterien der Gleichwertigkeit:	Werte/Bandbreite der Gleichwertigkeit:
<div></div>	<div></div>
<div></div>	<div></div>
<div></div>	<div></div>

Kommentar:

Zur Bestimmung von Gleichwertigkeiten können mehrere Kriterien herangezogen werden (z.B. U-Wert, Schalldämmmaß, Verbrauch, Leistung). Dabei ist dann der Wert oder Bereich anzuführen, in dem das gleichwertige Produkt zulässig ist. (z.B. U-Wert von 0,7 W/m2K bis 0,85 W/m2K)

37DB01 + Innen-Türholzzarge F97 / P14.

Holzumfassungszargen für Innentüren (i-T.H-zarge), einfach gefälzt, mit F97 mit gesofteten Verkleidungs- und Futterkanten ( P14 gefaste Verkleidungs- und Futterkanten ) mit 75 mm breiter gehrungsverbundener Verkleidung, beidseitig mit 7 mm Hobelnase ausgestattet, im Zargenfalz farblich passende Dichtung montiert. Zwei Justierbandunterteile vernickelt und ein Schließblech silberfärbig montiert. Für Standard-Wanddicken (einschließlich Putz) von 80 bis 300 mm, Zargenverstellbereich 25 mm (-10 + 15 mm), z.B. DANA FERTIGHOLZ-ZARGE F97 / P14 oder Gleichwertiges.

37DB01A + i-T.H-zarge F97 / P14 ML nl

DAN

Stk

Angebotenes Erzeugnis: (.....)

37DB01B + i-T.H-zarge F97 / P14 BR nl

DAN

Stk

**Leistungsbeschreibung Hochbau**

Leistungsbeschreibung

gedruckt am 04.11.2024

LGPosNr.	Positionsstichwort	EH
	Angebotenes Erzeugnis: (.....)	
<b>37DB01C +</b>	<b>i-T.H-zarge F97 / P14 BU nl</b> Angebotenes Erzeugnis: (.....)	DAN <b>Stk</b>
<b>37DB01D +</b>	<b>i-T.H-zarge F97 / P14 Ei nl</b> Angebotenes Erzeugnis: (.....)	DAN <b>Stk</b>
<b>37DB01E +</b>	<b>i-T.H-zarge F97 / P14 ER nl</b> Angebotenes Erzeugnis: (.....)	DAN <b>Stk</b>
<b>37DB01F +</b>	<b>i-T.H-zarge F97 / P14 ES nl</b> Angebotenes Erzeugnis: (.....)	DAN <b>Stk</b>
<b>37DB01G +</b>	<b>i-T.H-zarge F97 / P14 Fi nl</b> Angebotenes Erzeugnis: (.....)	DAN <b>Stk</b>
<b>37DB01K +</b>	<b>i-T.H-zarge F97 / P14 MA nl</b> Angebotenes Erzeugnis: (.....)	DAN <b>Stk</b>
<b>37DB01L +</b>	<b>i-T.H-zarge F97 / P14 NU nl</b> Angebotenes Erzeugnis: (.....)	DAN <b>Stk</b>
<b>37DB01M +</b>	<b>i-T.H-zarge F97 / P14 WM-RAL</b> Angebotenes Erzeugnis: (.....)	DAN <b>Stk</b>
<b>37DB01N +</b>	<b>i-T.H-zarge F97 / P14 WF-RAL</b> Angebotenes Erzeugnis: (.....)	DAN <b>Stk</b>
<b>37DB01S +</b>	<b>i-T.H-zarge F97 / P14 NCS</b> Angebotenes Erzeugnis: (.....)	DAN <b>Stk</b>
<b>37DB01X +</b>	<b>i-T.H-zarge P14 gefast GR bs.</b> Angebotenes Erzeugnis: (.....)	DAN <b>Stk</b>
<b>37DB02 +</b>	<b>Innen-Türholzzarge J10.</b> Holzumfassungszargen für Innentüren (i-T.H-zarge), einfach gefälzt, mit gefasteten Verkleidungs- und Futterkanten, mit 55 mm breiter gehrungsverbundener Verkleidung, beidseitig mit 7 mm Hobelnase ausgestattet, im Zargenfalz farblich passende Dichtung montiert. Zwei Justierbandunterteile vernickelt und ein Schließblech silberfärbig montiert. Für Standard-Wanddicken (einschließlich Putz) von 80 bis 300 mm, Zargenverstellbereich 25 mm (-10 + 15 mm), z.B. DANA FERTIGHOLZ-ZARGE J10 oder Gleichwertiges.	
<b>37DB02D +</b>	<b>i-T.H-zarge J10 Ei nl</b> Angebotenes Erzeugnis: (.....)	DAN <b>Stk</b>
<b>37DB02M +</b>	<b>i-T.H-zarge J10 WM-RAL</b> Angebotenes Erzeugnis: (.....)	DAN <b>Stk</b>
<b>37DB02S +</b>	<b>i-T.H-zarge J10 NCS</b> Angebotenes Erzeugnis: (.....)	DAN <b>Stk</b>
<b>37DB03 +</b>	<b>Innen-Türholzzarge Z-Strategie.</b> Holzumfassungszargen für Innentüren (i-T.H-zarge), einfach gefälzt, Verkleidungs- und Futterkanten leicht gefast, mit 75 mm breiter gehrungsverbundener Verkleidung, beidseitig mit 7 mm Hobelnase ausgestattet, im Zargenfalz farblich passende Dichtung montiert. Zwei Justierbandunterteile vernickelt und ein Schließblech silberfärbig montiert. Für Standard-Wanddicken (einschließlich Putz) von 80 bis 300 mm, Zargenverstellbereich 25 mm (-10 + 15 mm), z.B. DANA FERTIGHOLZ-ZARGE Z-Strategie oder Gleichwertiges.	

**Leistungsbeschreibung Hochbau**

Leistungsbeschreibung

gedruckt am 04.11.2024

LGPosNr.	Positionsstichwort	EH
<b>37DB03A +</b>	<b>i-T.H-zarge Z-Strategie ML nl</b> Angebotenes Erzeugnis: (.....)	DAN <b>Stk</b>
<b>37DB03B +</b>	<b>i-T.H-zarge Z-Strategie BU nl</b> Angebotenes Erzeugnis: (.....)	DAN <b>Stk</b>
<b>37DB03C +</b>	<b>i-T.H-zarge Z-Strategie Ei nl</b> Angebotenes Erzeugnis: (.....)	DAN <b>Stk</b>
<b>37DB03E +</b>	<b>i-T.H-zarge Z-Strategie WM-W</b> Angebotenes Erzeugnis: (.....)	DAN <b>Stk</b>
<b>37DB04 +</b>	<b>Innen-Türholzzarge Z-Strategie Soft.</b> Holzumfassungszargen für Innentüren (i-T.H-zarge), einfach gefälzt, Verkleidungskanten gesoftet und Futterkanten leicht gefast, mit 75 mm breiter gehrungsverbundener Verkleidung, beidseitig mit 7 mm Hobelnase ausgestattet, im Zargenfalz farblich passende Dichtung montiert. Zwei Justierbandunterteile vernickelt und ein Schließblech silberfärbig montiert. Für Standard-Wanddicken (einschließlich Putz) von 80 bis 300 mm, Zargenverstellbereich 25 mm (-10 + 15 mm), z.B. DANA FERTIGHOLZ-ZARGE Z-Strategie Soft oder Gleichwertiges.	
<b>37DB04A +</b>	<b>i-T.H-zarge Z-Strategie Soft ML nl</b> Angebotenes Erzeugnis: (.....)	DAN <b>Stk</b>
<b>37DB04B +</b>	<b>i-T.H-zarge Z-Strategie Soft BU nl</b> Angebotenes Erzeugnis: (.....)	DAN <b>Stk</b>
<b>37DB04C +</b>	<b>i-T.H-zarge Z-Strategie Soft Ei nl</b> Angebotenes Erzeugnis: (.....)	DAN <b>Stk</b>
<b>37DB04E +</b>	<b>i-T.H-zarge Z-Strategie Soft WM-W</b> Angebotenes Erzeugnis: (.....)	DAN <b>Stk</b>
<b>37DB05 +</b>	<b>Innen-Türholzzarge K 97 CPL-Laminat.</b> Holzumfassungszargen für Innentüren (i-T.H-zarge), einfach gefälzt, mit gesofteten Verkleidungs- und Futterkanten, mit 75 mm breiter gehrungsverbundener Verkleidung, beidseitig mit 7 mm Hobelnase ausgestattet, Oberflächen mit kratzfestem CPL-Laminat beschichtet, im Zargenfalz farblich passende Dichtung montiert. Zwei Justierbandunterteile vernickelt und ein Schließblech silberfärbig montiert. Für Standard-Wanddicken (einschließlich Putz) von 80 bis 300 mm, Zargenverstellbereich 25 mm (-10 + 15 mm), z.B. DANA FERTIGHOLZ-ZARGE K 97 CPL-Laminat oder Gleichwertiges.	
<b>37DB05A +</b>	<b>i-T.H-zarge K 97 CPL Laminat</b> Oberflächenausführung: <span style="background-color: #e0ffff; border: 1px solid black; padding: 0 20px;"> </span> Angebotenes Erzeugnis: (.....)	DAN <b>Stk</b>
<b>37DB06 +</b>	<b>Innen-Türvollholzzarge M 97 Softline.</b> Holzumfassungszargen für Innentüren (i-T.), einfach gefälzt, Trägermaterial Mehrschichtplatte aus Massivholz, mit gesofteten Verkleidungs- und Futterkanten, mit 75 mm breiter gehrungsverbundener Verkleidung, beidseitig mit 7 mm Hobelnase ausgestattet, im Zargenfalz farblich passende Dichtung montiert. Zwei Justierbandunterteile vernickelt und ein Schließblech silberfärbig montiert. Für Standard-Wanddicken (einschließlich Putz) von 80 bis 300 mm, Zargenverstellbereich 25 mm (-10 + 15 mm), z.B. DANA VOLLHOLZ-ZARGE SOFTLINE M 97 oder Gleichwertiges.	
<b>37DB06D +</b>	<b>i-T.Vollholzzarge M 97 Softline Fi-M nl</b> Angebotenes Erzeugnis: (.....)	DAN <b>Stk</b>
<b>37DB07 +</b>	<b>Durchgangsholzzarge F97-D / P14-D.</b> Holzumfassungszargen für Durchgänge (D-H-zarge) (ohne Türblatt), mit gesofteten (bei P14 Zargen gefasten) Verkleidungs- und Futterkanten, beidseitig mit 75 mm breiten gehrungsverbundenen Zierverkleidungen, mit 7 mm Hobelnase. Für Standard-Wanddicken (einschließlich Putz) von 80 bis 300 mm, Zargenverstellbereich 50 mm (-20 + 30 mm), z.B. DANA DURCHGANGS-ZARGE SOFTLINE F97-D / P14-D oder Gleichwertiges.	

**Leistungsbeschreibung Hochbau**

Leistungsbeschreibung

gedruckt am 04.11.2024

LGPosNr.	Positionsstichwort	EH
<b>37DB07A +</b>	<b>D-H-zarge F97-D / P14-D ML nl</b> Angebotenes Erzeugnis: (.....)	DAN <b>Stk</b>
<b>37DB07B +</b>	<b>D-H-zarge F97-D / P14-D BR nl</b> Angebotenes Erzeugnis: (.....)	DAN <b>Stk</b>
<b>37DB07C +</b>	<b>D-H-zarge F97-D / P14-D nl</b> Angebotenes Erzeugnis: (.....)	DAN <b>Stk</b>
<b>37DB07D +</b>	<b>D-H-zarge F97-D / P14-D Ei nl</b> Angebotenes Erzeugnis: (.....)	DAN <b>Stk</b>
<b>37DB07E +</b>	<b>D-H-zarge F97-D / P14-D ER nl</b> Angebotenes Erzeugnis: (.....)	DAN <b>Stk</b>
<b>37DB07F +</b>	<b>D-H-zarge F97-D / P14-D ES nl</b> Angebotenes Erzeugnis: (.....)	DAN <b>Stk</b>
<b>37DB07G +</b>	<b>D-H-zarge F97-D / P14-D Fi nl</b> Angebotenes Erzeugnis: (.....)	DAN <b>Stk</b>
<b>37DB07K +</b>	<b>D-H-zarge F97-D / P14-D MA nl</b> Angebotenes Erzeugnis: (.....)	DAN <b>Stk</b>
<b>37DB07L +</b>	<b>D-H-zarge F97-D / P14-D NU nl</b> Angebotenes Erzeugnis: (.....)	DAN <b>Stk</b>
<b>37DB07N +</b>	<b>D-H-zarge F97-D / P14-D WM-RAL</b> Angebotenes Erzeugnis: (.....)	DAN <b>Stk</b>
<b>37DB07O +</b>	<b>D-H-zarge F97-D / P14-D WF-RAL</b> Angebotenes Erzeugnis: (.....)	DAN <b>Stk</b>
<b>37DB07S +</b>	<b>D-H-zarge F97-D / P14-D NCS</b> Angebotenes Erzeugnis: (.....)	DAN <b>Stk</b>
<b>37DB07X +</b>	<b>D-H-zarge P14-D gefast GR bs.</b> Angebotenes Erzeugnis: (.....)	DAN <b>Stk</b>
<b>37DB08 +</b>	<b>Durchgangsholzzarge J10.</b> Holzumfassungszargen für Durchgänge (D-H-zarge) (ohne Türblatt), mit gefasten Verkleidungs- und Futterkanten, beidseitig mit 55 mm breiten gehrungsverbundenen Zierverkleidungen, mit 7 mm Hobelnase. Für Standard-Wanddicken (einschließlich Putz) von 80 bis 300 mm, Zargenverstellbereich 50 mm (-20 + 30 mm), z.B. DANA FERTIGHOLZ-DURCHGANGSZARGE J10 oder Gleichwertiges.	
<b>37DB08D +</b>	<b>D-H-zarge J10 Ei nl</b> Angebotenes Erzeugnis: (.....)	DAN <b>Stk</b>
<b>37DB08M +</b>	<b>D-H-zarge J10 WM-RAL</b> Angebotenes Erzeugnis: (.....)	DAN <b>Stk</b>
<b>37DB08S +</b>	<b>D-H-zarge J10 NCS</b> Angebotenes Erzeugnis: (.....)	DAN <b>Stk</b>
<b>37DB09 +</b>	<b>Durchgangsholzzarge K 97-D CPL-Laminat</b> Holzumfassungszargen für Durchgänge (D-H-zarge), ohne Türblatt, mit gesofteten Verkleidungs- und Futterkanten, beidseitig mit 75 mm breiten gehrungsverbundenen Verkleidungen, mit 7 mm Hobelnase,	

**Leistungsbeschreibung Hochbau**

Leistungsbeschreibung

gedruckt am 04.11.2024

LGPosNr.	Positionsstichwort	EH
	Oberflächen mit kratzfestem CPL-Laminat beschichtet. Für Standard-Wanddicken (einschließlich Putz) von 80 bis 300 mm, Zargenverstellbereich 50 mm (-20 + 30 mm),, z.B. DANA DURCHGANGSZARGE K 97-D CPL-Laminat oder Gleichwertiges.	
<b>37DB09A +</b>	<b>D-H-zarge K 97-D CPL Laminat</b> Oberflächenausführung: <input type="text"/> Angebotenes Erzeugnis: (.....)	DAN <b>Stk</b>
<b>37DB10 +</b>	<b>Durchgangsholzzarge Z-D Strategie .</b> Holzumfassungszargen für Durchgänge (D-H-zarge) (ohne Türblatt), mit gefasten Verkleidungs- und Futterkanten, beidseitig 75 mm breiten gehrungsverbundenen Zierverkleidungen, mit 7 mm Hobelnase, für Standard-Wanddicken (einschließlich Putz) von 80 bis 300 mm, Zargenverstellbereich 50 mm (-20 + 30 mm), z.B. DANA DURCHGANGS-ZARGE Z-D-STRATEGIE oder Gleichwertiges.	
<b>37DB10A +</b>	<b>D-H-zarge Z-D-Strategie</b> Oberflächenausführung: <input type="text"/> Angebotenes Erzeugnis: (.....)	DAN <b>Stk</b>
<b>37DB11 +</b>	<b>Durchgangsholzzarge M 97-D Massivholz.</b> Holzumfassungszargen für Durchgänge (D-H-zarge) (ohne Türblatt), Trägermaterial Mehrschichtplatte aus Massivholz, mit gesöfteten Verkleidungs- und Futterkanten, mit beidseitig 75 mm breiten gehrungsverbundenen Zierverkleidungen, mit 7 mm Hobelnase, für Standard-Wanddicken (einschließlich Putz) von 80 bis 300 mm, Zargenverstellbereich 50 mm (-20 + 30 mm), z.B. DANA DURCHGANGS-ZARGE SOFTLINE M 97-D MASSIVHOLZ oder Gleichwertiges.	
<b>37DB11A +</b>	<b>D-H-zarge M 97-D Softline Massivh.</b> Oberflächenausführung: <input type="text"/> Angebotenes Erzeugnis: (.....)	DAN <b>Stk</b>
<b>37DB12 +</b>	<b>Innen-Türholzzarge stumpf P14 Modul .</b> Holzumfassungszargen für Innentüren (i-T.H-zarge), einfach gefälzt, für stumpfe Türblätter bis höchstens 42 mm Türblattdicke geeignet (Zargenspiegel und Türblatt flächenbündig), mit gefasten Verkleidungs- und Futterkanten, 75 mm breiter gehrungsverbundener Verkleidung, beidseitig mit 7 mm Hobelnase ausgestattet, im Zargenfalz mit farblich passender Dichtung, mit zwei Bandaufnahmen 3D vernickelt für verdeckt liegende Tectus-Bänder und ein Magnet-Fallen-Riegel-Schließblech Edelstahl montiert, für Standard-Wanddicken (einschließlich Putz) von 90 bis 300 mm, Zargenverstellbereich 25 mm (-10 + 15 mm), z.B. DANA FERTIGHOLZ-ZARGE P14 Modul oder Gleichwertiges.	
<b>37DB12A +</b>	<b>i-T.H-zarge stumpf F97 / P14 Modul ML nl</b> Angebotenes Erzeugnis: (.....)	DAN <b>Stk</b>
<b>37DB12B +</b>	<b>i-T.H-zarge stumpf F97 / P14 Modul BR nl</b> Angebotenes Erzeugnis: (.....)	DAN <b>Stk</b>
<b>37DB12C +</b>	<b>i-T.H-zarge stumpf F97 / P14 Modul BU nl</b> Angebotenes Erzeugnis: (.....)	DAN <b>Stk</b>
<b>37DB12D +</b>	<b>i-T.H-zarge stumpf F97 / P14 Modul Ei nl</b> Angebotenes Erzeugnis: (.....)	DAN <b>Stk</b>
<b>37DB12E +</b>	<b>i-T.H-zarge stumpf F97 / P14 Modul ER nl</b> Angebotenes Erzeugnis: (.....)	DAN <b>Stk</b>
<b>37DB12F +</b>	<b>i-T.H-zarge stumpf F97 / P14 Modul ES nl</b> Angebotenes Erzeugnis: (.....)	DAN <b>Stk</b>
<b>37DB12G +</b>	<b>i-T.H-zarge stumpf F97 / P14 Modul Fi nl</b> Angebotenes Erzeugnis: (.....)	DAN <b>Stk</b>
<b>37DB12K +</b>	<b>i-T.H-zarge stumpf F97 / P14 Modul MA nl</b> Angebotenes Erzeugnis: (.....)	DAN <b>Stk</b>

**Leistungsbeschreibung Hochbau**

Leistungsbeschreibung

gedruckt am 04.11.2024

LGPosNr.	Positionsstichwort	EH
<b>37DB12L +</b>	<b>i-T.H-zarge stumpf F97 / P14 Modul NU nl</b> Angebotenes Erzeugnis: (.....)	DAN <b>Stk</b>
<b>37DB12N +</b>	<b>i-T.H-zarge stumpf F97 / P14 Modul WM-RAL</b> Angebotenes Erzeugnis: (.....)	DAN <b>Stk</b>
<b>37DB12O +</b>	<b>i-T.H-zarge stumpf F97 / P14 Modul WF W</b> Angebotenes Erzeugnis: (.....)	DAN <b>Stk</b>
<b>37DB12S +</b>	<b>i-T.H-zarge stumpf F97 / P14 Modul NCS</b> Angebotenes Erzeugnis: (.....)	DAN <b>Stk</b>
<b>37DB12X +</b>	<b>i-T.H-zarge stumpf P14 gefast GR bs.</b> Angebotenes Erzeugnis: (.....)	DAN <b>Stk</b>
<b>37DB13 +</b>	<b>Innen-Türholz-zarge stumpf J10/Modul.</b> Holzumfassungszargen für Innentüren (i-T.H-zarge), einfach gefälzt, für stumpfe Türblätter bis höchstens 42 mm Türblattstärke geeignet (Zargenspiegel und Türblatt flächenbündig), mit gefasteten Verkleidungs- und Futterkanten, 55 mm breiter gehrungsverbundener Verkleidung, beidseitig mit 7 mm Hobelnase ausgestattet, im Zargenfalz mit farblich passender Dichtung, mit zwei Bandaufnahmen 3D vernickelt für verdeckt liegende Tectus-Bänder und ein Magnet-Fallen-Riegel-Schließblech Edelstahl montiert, für Standard-Wanddicken (einschließlich Putz) von 90 bis 300 mm, Zargenverstellbereich 25 mm (-10 + 15 mm), z.B. DANA FERTIGHOLZ-ZARGE J10-Modul oder Gleichwertiges.	
<b>37DB13D +</b>	<b>i-T.H-zarge J10-Modul Ei nl</b> Angebotenes Erzeugnis: (.....)	DAN <b>Stk</b>
<b>37DB13M +</b>	<b>i-T.H-zarge J10-Modul WM-RAL</b> Angebotenes Erzeugnis: (.....)	DAN <b>Stk</b>
<b>37DB13S +</b>	<b>i-T.H-zarge J10-Modul NCS</b> Angebotenes Erzeugnis: (.....)	DAN <b>Stk</b>
<b>37DB14 +</b>	<b>Innen-Türholz-zarge stumpf F97/P14 Modul-Reverso .</b> Holzumfassungszargen für Innentüren (i-T.H-zarge), einfach gefälzt, für gefälzt/bündige Türblätter bis höchstens 42 mm Türblattstärke geeignet (Zargenspiegel und Türblatt flächenbündig), mit gesofteten Verkleidungs- und Futterkanten, (bei P14 Zargen gefastet) 75 mm breiter gehrungsverbundener Verkleidung, beidseitig mit 7 mm Hobelnase ausgestattet, im Zargenfalz mit farblich passender Dichtung, mit zwei Bandaufnahmen 3D vernickelt für verdeckt liegende Tectus-Bänder 240 mm, und ein Magnet-Fallen-Riegel-Schließblech Edelstahl montiert, Öffnungsbegrenzungshebel 90 Grad lose, für Standard-Wanddicken (einschließlich Putz) von 90 bis 300 mm, Zargenverstellbereich 25 mm (-10 + 15 mm), z.B. DANA FERTIGHOLZ-ZARGE SOFTLINE F 97/P14 MODUL REVERSO oder Gleichwertiges.	
<b>37DB14A +</b>	<b>i-T.H-zarge st.F97 / P14 Mod.Reverso .ML nl</b> Angebotenes Erzeugnis: (.....)	DAN <b>Stk</b>
<b>37DB14B +</b>	<b>i-T.H-zarge st.F97 / P14 Mod.Reverso.BR nl</b> Angebotenes Erzeugnis: (.....)	DAN <b>Stk</b>
<b>37DB14C +</b>	<b>i-T.H-zarge st.F97 / P14 Mod.Reverso.BU nl</b> Angebotenes Erzeugnis: (.....)	DAN <b>Stk</b>
<b>37DB14D +</b>	<b>i-T.H-zarge st.F97 / P14 Mod.Reverso.Ei nl</b> Angebotenes Erzeugnis: (.....)	DAN <b>Stk</b>
<b>37DB14E +</b>	<b>i-T.H-zarge st.F97 / P14 Mod.Reverso.ER nl</b> Angebotenes Erzeugnis: (.....)	DAN <b>Stk</b>
<b>37DB14F +</b>	<b>i-T.H-zarge st.F97 / P14 Mod.Reverso.ES nl</b> Angebotenes Erzeugnis: (.....)	DAN <b>Stk</b>

**Leistungsbeschreibung Hochbau**

Leistungsbeschreibung

gedruckt am 04.11.2024

LGPosNr.	Positionsstichwort	EH
<b>37DB14G +</b>	<b>i-T.H-zarge st.F97 / P14 Mod.Reverso.Fi nl</b> Angebotenes Erzeugnis: (.....)	DAN <b>Stk</b>
<b>37DB14K +</b>	<b>i-T.H-zarge st.F97 / P14 Mod.Reverso.MA nl</b> Angebotenes Erzeugnis: (.....)	DAN <b>Stk</b>
<b>37DB14L +</b>	<b>i-T.H-zarge st.F97 / P14 Mod.Reverso.NU nl</b> Angebotenes Erzeugnis: (.....)	DAN <b>Stk</b>
<b>37DB14N +</b>	<b>i-T.H-zarge st.F97 / P14 Mod.Reverso.WM-RAL</b> Angebotenes Erzeugnis: (.....)	DAN <b>Stk</b>
<b>37DB14O +</b>	<b>i-T.H-zarge st.F97 / P14 Mod.Reverso.WF W</b> Angebotenes Erzeugnis: (.....)	DAN <b>Stk</b>
<b>37DB14S +</b>	<b>i-T.H-zarge st.F97 / P14 Mod.Reverso.NCS</b> Angebotenes Erzeugnis: (.....)	DAN <b>Stk</b>
<b>37DB15 +</b>	<b>Putznutzarge F 97/P14 Plano mit Planoblindstock.</b> Holzumfassungszargen für Innentüren, einfach gefälzt, für stumpfe Türblätter bis höchstens 42 mm Türblattstärke geeignet (Wand-Zargenspiegel und Türblatt bündig mit Schattennut), mit gesofteten (bei P14 Zargen gefasten) Verkleidungs- und Futterkanten, 75 mm breiter gehrungsverbundener Verkleidung, beidseitig mit 3 mm Hobelnase ausgestattet, mit im Zargenfalz farblich passender Dichtung, mit zwei Bandaufnahmen 3D vernickelt für verdeckt liegende Tectus-Bänder 340 mm, und ein Magnet-Fallen-Riegel-Schließblech Edelstahl montiert, für Standard-Wanddicken (einschließlich Putz) von 100 bis 300 mm, der Verstellbereich richtet sich nach der jeweiligen Wanddicke, z.B. DANA PUTZNUT-ZARGE SOFTLINE F 97 / P14 Plano oder Gleichwertiges. Geeignet für Gipskarton, Riegelwände und Mauerwerk.	
<b>37DB15A +</b>	<b>Putznutzarge F 97 / P14 Plano ML nl</b> Angebotenes Erzeugnis: (.....)	DAN <b>Stk</b>
<b>37DB15B +</b>	<b>Putznutzarge F 97 / P14 Plano BR nl</b> Angebotenes Erzeugnis: (.....)	DAN <b>Stk</b>
<b>37DB15C +</b>	<b>Putznutzarge F 97 / P14 Plano BU nl</b> Angebotenes Erzeugnis: (.....)	DAN <b>Stk</b>
<b>37DB15D +</b>	<b>Putznutzarge F 97 / P14 Plano Ei nl</b> Angebotenes Erzeugnis: (.....)	DAN <b>Stk</b>
<b>37DB15E +</b>	<b>Putznutzarge F 97 / P14 Plano ER nl</b> Angebotenes Erzeugnis: (.....)	DAN <b>Stk</b>
<b>37DB15F +</b>	<b>Putznutzarge F 97 / P14 Plano ES nl</b> Angebotenes Erzeugnis: (.....)	DAN <b>Stk</b>
<b>37DB15G +</b>	<b>Putznutzarge F 97 / P14 Plano Fi nl</b> Angebotenes Erzeugnis: (.....)	DAN <b>Stk</b>
<b>37DB15K +</b>	<b>Putznutzarge F 97 / P14 Plano MA nl</b> Angebotenes Erzeugnis: (.....)	DAN <b>Stk</b>
<b>37DB15L +</b>	<b>Putznutzarge F 97 / P14 Plano NU nl</b> Angebotenes Erzeugnis: (.....)	DAN <b>Stk</b>
<b>37DB15N +</b>	<b>Putznutzarge F 97 / P14 Plano WM-RAL</b> Angebotenes Erzeugnis: (.....)	DAN <b>Stk</b>



**Leistungsbeschreibung Hochbau**

Leistungsbeschreibung

gedruckt am 04.11.2024

LGPosNr.	Positionsstichwort	EH
<b>37DB15O +</b>	<b>Putznutzarge F 97 / P14 Plano WF-RAL</b> Angebotenes Erzeugnis: (.....)	DAN <b>Stk</b>
<b>37DB15S +</b>	<b>Putznutzarge F 97 / P14 Plano NCS</b> Angebotenes Erzeugnis: (.....)	DAN <b>Stk</b>
<b>37DB15X +</b>	<b>Putznutzarge P14 gefast GR bs.</b> Angebotenes Erzeugnis: (.....)	DAN <b>Stk</b>
<b>37DB16 +</b>	<b>Putznutzarge J 10/Plano mit Planoblindstock.</b> Holzumfassungszargen für Innentüren, einfach gefälzt, für stumpfe Türblätter bis höchstens 42 mm Türblattstärke geeignet (Wand-Zargenspiegel und Türblatt bündig mit Schattennut), mit gefasten Verkleidungs- und Futterkanten, 55 mm breiter gehrungsverbundener Verkleidung, beidseitig mit 3 mm Hobelnase ausgestattet, mit im Zargenfalz farblich passender Dichtung, mit zwei Bandaufnahmen 3D vernickelt für verdeckt liegende Tectus-Bänder 340 mm, und ein Magnet-Fallen-Riegel-Schließblech Edelstahl montiert, für Standard-Wanddicken (einschließlich Putz) von 100 bis 300 mm, der Verstellbereich richtet sich nach der jeweiligen Wandstärke, z.B. DANA PUTZNUT-ZARGE J 10 / Plano oder Gleichwertiges.	
<b>37DB16D +</b>	<b>Putznutzarge J10 Plano Ei nl</b> Angebotenes Erzeugnis: (.....)	DAN <b>Stk</b>
<b>37DB16M +</b>	<b>Putznutzarge J10 Plano WM-RAL</b> Angebotenes Erzeugnis: (.....)	DAN <b>Stk</b>
<b>37DB16S +</b>	<b>Putznutzarge J10 Plano NCS</b> Angebotenes Erzeugnis: (.....)	DAN <b>Stk</b>
<b>37DB17 +</b>	<b>Innen-Türholzzarge Putznutzarge F 97/P14 Plano-Reverso mit Planoblindstock.</b> Holzumfassungszargen für Innentüren, einfach gefälzt, für gefälzt/bündige Türblätter (Wand-Zargenspiegel und Türblatt bündig mit Schattennut und Schattenfugenfalz im Stockfutter), mit gesofteten (bei P14 Zargen gefasten) Verkleidungs- und Futterkanten, 75 mm breiter gehrungsverbundener Verkleidung, beidseitig mit 3 mm Hobelnase ausgestattet, mit im Zargenfalz farblich passender Dichtung montiert, mit zwei Bandaufnahmen 3D vernickelt für verdeckt liegende Tectus-Bänder 240 mm, und ein Magnet-Fallen-Riegel-Schließblech Edelstahl montiert, Öffnungsbegrenzungshebel 90 Grad lose, für Standard-Wanddicken (einschließlich Putz) von 100 bis 410 mm, der Verstellbereich richtet sich nach der jeweiligen Wandstärke, z.B. DANA PUTZNUT-ZARGE SOFTLINE F 97/P14 PLANO-REVERSO oder Gleichwertiges. Geeignet für Gipskarton, Riegelwände und Mauerwerk.	
<b>37DB17A +</b>	<b>Putznutzarg.F97 / P14 Plano-Reverso.ML nl</b> Angebotenes Erzeugnis: (.....)	DAN <b>Stk</b>
<b>37DB17B +</b>	<b>Putznutzarg.F97 / P14 Plano-Reverso.BR nl</b> Angebotenes Erzeugnis: (.....)	DAN <b>Stk</b>
<b>37DB17C +</b>	<b>Putznutzarg.F97 / P14 Plano-Reverso.BU nl</b> Angebotenes Erzeugnis: (.....)	DAN <b>Stk</b>
<b>37DB17D +</b>	<b>Putznutzarg.F97 / P14 Plano-Reverso.Ei nl</b> Angebotenes Erzeugnis: (.....)	DAN <b>Stk</b>
<b>37DB17E +</b>	<b>Putznutzarg.F97 / P14 Plano-Reverso.ER nl</b> Angebotenes Erzeugnis: (.....)	DAN <b>Stk</b>
<b>37DB17F +</b>	<b>Putznutzarg.F97 / P14 Plano-Reverso.ES nl</b> Angebotenes Erzeugnis: (.....)	DAN <b>Stk</b>
<b>37DB17G +</b>	<b>Putznutzarg.F97 / P14 Plano-Reverso.Fi nl</b> Angebotenes Erzeugnis: (.....)	DAN <b>Stk</b>

**Leistungsbeschreibung Hochbau**

Leistungsbeschreibung

gedruckt am 04.11.2024

LGPosNr.	Positionsstichwort	EH
<b>37DB17K +</b>	<b>Putznutzarg.F97 / P14 Plano-Reverso.MA nl</b> Angebotenes Erzeugnis: (.....)	DAN <b>Stk</b>
<b>37DB17L +</b>	<b>Putznutzarg.F97 / P14 Plano-Reverso.NU nl</b> Angebotenes Erzeugnis: (.....)	DAN <b>Stk</b>
<b>37DB17N +</b>	<b>Putznutzarg.F97 / P14 Plano-Reverso.WM-RAL</b> Angebotenes Erzeugnis: (.....)	DAN <b>Stk</b>
<b>37DB17O +</b>	<b>Putznutzarg.F97 / P14 Plano-Reverso.WF-RAL</b> Angebotenes Erzeugnis: (.....)	DAN <b>Stk</b>
<b>37DB17S +</b>	<b>Putznutzarg.F97 / P14 Plano-Reverso.NCS</b> Angebotenes Erzeugnis: (.....)	DAN <b>Stk</b>
<b>37DB18 +</b>	<b>Ganzglastürholzzarge F97/P14-GT .</b> Holzumfassungszargen (H-zarge) für Ganzglastüren (Ganzglast.), einfach gefälzt, mit gesofteten (bei P14 Zargen gefasten) Verkleidungs- und Futterkanten, 75 mm breiter gehrungsverbundener Verkleidung, beidseitig mit 7 mm Hobelnase ausgestattet, im Zargenfalz farblich passende Dichtung montiert. Zwei Justierbandunterteile für 3-teiliges Ganzglastürband alufärbig und ein Fallenschließblech silberfärbig montiert. Für Standard-Wanddicken (einschließlich Putz) von 80 bis 300 mm, Zargenverstellbereich 25 mm (-10 + 15 mm), z.B. DANA GANZGLASHOLZ-ZARGE F97/P14-GT oder Gleichwertiges. Geeignet für Gipskarton, Riegelwände und Mauerwerk.	
<b>37DB18A +</b>	<b>Ganzglast.H-zarge F97/P14-GT ML nl</b> Angebotenes Erzeugnis: (.....)	DAN <b>Stk</b>
<b>37DB18B +</b>	<b>Ganzglast.H-zarge F97/P14-GT BR nl</b> Angebotenes Erzeugnis: (.....)	DAN <b>Stk</b>
<b>37DB18C +</b>	<b>Ganzglast.H-zarge F97/P14-GT BU nl</b> Angebotenes Erzeugnis: (.....)	DAN <b>Stk</b>
<b>37DB18D +</b>	<b>Ganzglast.H-zarge F97/P14-GT Ei nl</b> Angebotenes Erzeugnis: (.....)	DAN <b>Stk</b>
<b>37DB18E +</b>	<b>Ganzglast.H-zarge F97/P14-GT ER nl</b> Angebotenes Erzeugnis: (.....)	DAN <b>Stk</b>
<b>37DB18F +</b>	<b>Ganzglast.H-zarge F97/P14-GT ES nl</b> Angebotenes Erzeugnis: (.....)	DAN <b>Stk</b>
<b>37DB18G +</b>	<b>Ganzglast.H-zarge F97/P14-GT Fi nl</b> Angebotenes Erzeugnis: (.....)	DAN <b>Stk</b>
<b>37DB18K +</b>	<b>Ganzglast.H-zarge F97/P14-GT MA nl</b> Angebotenes Erzeugnis: (.....)	DAN <b>Stk</b>
<b>37DB18L +</b>	<b>Ganzglast.H-zarge F97/P14-GT NU nl</b> Angebotenes Erzeugnis: (.....)	DAN <b>Stk</b>
<b>37DB18N +</b>	<b>Ganzglast.H-zarge F97/P14-GT WM-RAL</b> Angebotenes Erzeugnis: (.....)	DAN <b>Stk</b>
<b>37DB18O +</b>	<b>Ganzglast.H-zarge F97/P14-GT WF-RAL</b> Angebotenes Erzeugnis: (.....)	DAN <b>Stk</b>

**Leistungsbeschreibung Hochbau**

Leistungsbeschreibung

gedruckt am 04.11.2024

LGPosNr.	Positionsstichwort		EH
<b>37DB18S +</b>	<b>Ganzglast.H-zarge F97/P14-GT NCS</b>	DAN	<b>Stk</b>
	Angebotenes Erzeugnis: (.....)		
<b>37DB19 +</b>	<b>Ganzglastürholzzarge J10-GT.</b>		
	Holzumfassungszargen (H-zarge) für Ganzglastüren (Ganzglast.), einfach gefälzt, mit gefasten Verkleidungs- und Futterkanten, 55 mm breiter gehrungsverbundener Verkleidung, beidseitig mit 7 mm Hobelnase ausgestattet, im Zargenfalz farblich passende Dichtung montiert. Zwei Justierbandunterteile für 3-teiliges Ganzglastürband alufärbig und ein Fallenschließblech silberfärbig montiert. Für Standard-Wanddicken (einschließlich Putz) von 80 bis 300 mm, Zargenverstellbereich 25 mm (-10 + 15 mm), z.B. DANA GANZGLASHOLZ-ZARGE J 10 - GT oder Gleichwertiges. Geeignet für Gipskarton, Riegelwände und Mauerwerk.		
<b>37DB19D +</b>	<b>Ganzglast.H-zarge J10-GT Ei nl</b>	DAN	<b>Stk</b>
	Angebotenes Erzeugnis: (.....)		
<b>37DB19M +</b>	<b>Ganzglast.H-zarge J10-GT WM-RAL</b>	DAN	<b>Stk</b>
	Angebotenes Erzeugnis: (.....)		
<b>37DB19S +</b>	<b>Ganzglast.H-zarge J10-GT NCS</b>	DAN	<b>Stk</b>
	Angebotenes Erzeugnis: (.....)		
<b>37DB25 +</b>	<b>Putznutzarge F97/P14 Plano-GT f.Planoblindstock</b>		
	Holzumfassungszargen für Ganzglastüren (Ganzglst.), geeignet für die Montage auf dem Planoblindstock einfach gefälzt für Ganzglastüren (Wand-Zargenspiegel bündig mit Schattennut), mit gesoßten (bei P14 Zargen gefasten) Verkleidungs- und Futterkanten, 75 mm breiter gehrungsverbundener Verkleidung, beidseitig mit 3 mm Hobelnase ausgestattet, im Zargenfalz farblich passende Dichtung montiert. Zwei 3-teilige Ganzglastürbänder alufärbig und ein kurzes Lappenschließblech silberfärbig montiert. Für Standard-Wanddicken (einschließlich Putz) von 100 bis 300 mm (der Verstellbereich richtet sich nach der jeweiligen Wanddicke), z.B. DANA PUTZNUT-ZARGE SOFTLINE F97/P14 PLANO-GT oder Gleichwertiges. Geeignet für Gipskarton, Riegelwände und Mauerwerk.		
<b>37DB25A +</b>	<b>Ganzglst.Putznutzarge F97/P14 Plano-GT ML nl</b>	DAN	<b>Stk</b>
	Angebotenes Erzeugnis: (.....)		
<b>37DB25B +</b>	<b>Ganzglst.Putznutzarge F97/P14 Plano-GT BR nl</b>	DAN	<b>Stk</b>
	Angebotenes Erzeugnis: (.....)		
<b>37DB25C +</b>	<b>Ganzglst.Putznutzarge F97/P14 Plano-GT BU nl</b>	DAN	<b>Stk</b>
	Angebotenes Erzeugnis: (.....)		
<b>37DB25D +</b>	<b>Ganzglst.Putznutzarge F97/P14 Plano-GT Ei nl</b>	DAN	<b>Stk</b>
	Angebotenes Erzeugnis: (.....)		
<b>37DB25E +</b>	<b>Ganzglst.Putznutzarge F97/P14 Plano-GT ER nl</b>	DAN	<b>Stk</b>
	Angebotenes Erzeugnis: (.....)		
<b>37DB25F +</b>	<b>Ganzglst.Putznutzarge F97/P14 Plano-GT ES nl</b>	DAN	<b>Stk</b>
	Angebotenes Erzeugnis: (.....)		
<b>37DB25G +</b>	<b>Ganzglst.Putznutzarge F97/P14 Plano-GT Fi nl</b>	DAN	<b>Stk</b>
	Angebotenes Erzeugnis: (.....)		
<b>37DB25K +</b>	<b>Ganzglst.Putznutzarge F97/P14 Plano-GT MA nl</b>	DAN	<b>Stk</b>
	Angebotenes Erzeugnis: (.....)		
<b>37DB25L +</b>	<b>Ganzglst.Putznutzarge F97/P14 Plano-GT NU nl</b>	DAN	<b>Stk</b>
	Angebotenes Erzeugnis: (.....)		
<b>37DB25N +</b>	<b>Ganzglst.Putznutzarge F97/P14 Plano-GT WM-RAL</b>	DAN	<b>Stk</b>

**Leistungsbeschreibung Hochbau**

Leistungsbeschreibung

gedruckt am 04.11.2024

LGPosNr.	Positionsstichwort	EH
	Angebotenes Erzeugnis: (.....)	
<b>37DB250 +</b>	<b>Ganzglt.Putznutzarge F97/P14 Plano-GT WF-RAL</b>	DAN <b>Stk</b>
	Angebotenes Erzeugnis: (.....)	
<b>37DB25S +</b>	<b>Ganzglt.Putznutzarge F97/P14 Plano-GT NCS</b>	DAN <b>Stk</b>
	Angebotenes Erzeugnis: (.....)	
<b>37DB26 +</b>	<b>Putznutzarge J10/Plano-GT f.Planoblindstock</b>	
	Holzumfassungszargen für Ganzglastüren (Ganzglt.), geeignet für die Montage auf dem Planoblindstock einfach gefälzt für Ganzglastüren (Wand-Zargenspiegel bündig mit Schattennut), mit gefasten Verkleidungs- und Futterkanten, 55 mm breiter gehrungsverbundener Verkleidung, beidseitig mit 3 mm Hobelnase ausgestattet, im Zargenfalz farblich passende Dichtung montiert. Zwei 3-teilige Ganzglastürbänder alufärbig und ein kurzes Lappenschließblech silberfärbig montiert. Für Standard-Wanddicken (einschließlich Putz) von 100 bis 300 mm (der Verstellbereich richtet sich nach der jeweiligen Wanddicke), z.B. DANA PUTZNUT-ZARGE J10/PLANO-GT oder Gleichwertiges. <i>Geeignet für Gipskarton, Riegelwände und Mauerwerk.</i>	
<b>37DB26D +</b>	<b>Ganzglt.Putznutzarge J10-GT Ei nl</b>	DAN <b>Stk</b>
	Angebotenes Erzeugnis: (.....)	
<b>37DB26M +</b>	<b>Ganzglt.Putznutzarge J10-GT WM-RAL</b>	DAN <b>Stk</b>
	Angebotenes Erzeugnis: (.....)	
<b>37DB26S +</b>	<b>Ganzglt.Putznutzarge J10-GT NCS</b>	DAN <b>Stk</b>
	Angebotenes Erzeugnis: (.....)	
<b>37DB27 +</b>	<b>Abschlussthürholzarge F97m/P14m.</b>	
	Holzumfassungszargen für Abschlusstüren (A-t.H-zarge), einfach gefälzt, mit gefasten Verkleidungs- und Futterkanten, Metallverstärkung im Band- und Schließblechbereich, 75 mm breiter gehrungsverbundener Verkleidung, beidseitig mit 7 mm Hobelnase ausgestattet, im Zargenfalz farblich passende Dichtung montiert. Zwei vernickelte Justierbandmittelteile für dreiteilige 16 mm Bänder und ein Schließblech silberfärbig montiert. Für Standard-Wanddicken (einschließlich Putz) von 80-300 mm, Zargenverstellbereich 25 mm (- 10 + 15 mm), Stocklichten 600-1000 x 2010 mm, z.B. DANA FERTIGHOLZZARGE P14m oder Gleichwertiges.	
<b>37DB27A +</b>	<b>A-t.H-zarge F97m/P14m ML nl</b>	DAN <b>Stk</b>
	Angebotenes Erzeugnis: (.....)	
<b>37DB27B +</b>	<b>A-t.H-zarge F97m/P14m BR nl</b>	DAN <b>Stk</b>
	Angebotenes Erzeugnis: (.....)	
<b>37DB27C +</b>	<b>A-t.H-zarge F97m/P14m BU nl</b>	DAN <b>Stk</b>
	Angebotenes Erzeugnis: (.....)	
<b>37DB27D +</b>	<b>A-t.H-zarge F97m/P14m Ei nl</b>	DAN <b>Stk</b>
	Angebotenes Erzeugnis: (.....)	
<b>37DB27E +</b>	<b>A-t.H-zarge F97m/P14m ER nl</b>	DAN <b>Stk</b>
	Angebotenes Erzeugnis: (.....)	
<b>37DB27F +</b>	<b>A-t.H-zarge F97m/P14m ES nl</b>	DAN <b>Stk</b>
	Angebotenes Erzeugnis: (.....)	
<b>37DB27G +</b>	<b>A-t.H-zarge F97m/P14m Fi nl</b>	DAN <b>Stk</b>
	Angebotenes Erzeugnis: (.....)	
<b>37DB27K +</b>	<b>A-t.H-zarge F97m/P14m MA nl</b>	DAN <b>Stk</b>
	Angebotenes Erzeugnis: (.....)	

**Leistungsbeschreibung Hochbau**

Leistungsbeschreibung

gedruckt am 04.11.2024

LGPosNr.	Positionsstichwort	EH
37DB27L +	<b>A-t.H-zarge F97m/P14m NU nl</b> Angebotenes Erzeugnis: (.....)	DAN <b>Stk</b>
37DB27N +	<b>A-t.H-zarge F97m/P14m WM-RAL</b> Angebotenes Erzeugnis: (.....)	DAN <b>Stk</b>
37DB27O +	<b>A-t.H-zarge F97m/P14m WF-RAL</b> Angebotenes Erzeugnis: (.....)	DAN <b>Stk</b>
37DB27S +	<b>A-t.H-zarge F97m/P14m NCS</b> Angebotenes Erzeugnis: (.....)	DAN <b>Stk</b>
37DB27X +	<b>A-t.H-zarge P14 gefast GR bs.</b> Angebotenes Erzeugnis: (.....)	DAN <b>Stk</b>
37DB28 +	<b>Abschlusstürholzzarge J10m.</b> Holzumfassungszargen für Abschlusstüren (A-t.H-zarge), einfach gefälzt, mit gefasten Verkleidungs- und Futterkanten, Metallverstärkung im Band- und Schließblechbereich, 55 mm breiter gehrungsverbundener Verkleidung, beidseitig mit 7 mm Hobelnase ausgestattet, im Zargenfalz farblich passende Dichtung montiert. Zwei vernickelte Justierbandmittelteile für dreiteilige 16 mm Bänder und ein Schließblech silberfärbig montiert. Für Standard-Wanddicken (einschließlich Putz) von 80-300 mm, Zargenverstellbereich 25 mm (- 10 + 15 mm), Stocklichten 600-1000 x 2010 mm, z.B. DANA FERTIGHOLZZARGE J10 m oder Gleichwertiges	
37DB28D +	<b>A-t.H-zarge J10 m Ei nl</b> Angebotenes Erzeugnis: (.....)	DAN <b>Stk</b>
37DB28M +	<b>A-t.H-zarge J10 m WM-RAL</b> Angebotenes Erzeugnis: (.....)	DAN <b>Stk</b>
37DB28S +	<b>A-t.H-zarge J10 m NCS</b> Angebotenes Erzeugnis: (.....)	DAN <b>Stk</b>
37DB29 +	<b>Abschlusstürholzzarge P14m Modul .</b> Holzumfassungszargen für Abschlusstüren (A-t.H-zarge), einfach gefälzt, für stumpfe Türblätter bis höchstens 42 mm Türblattdicke, mit gesofteten (bei P14 Zargen gefasten) Verkleidungs- und Futterkanten, Metallverstärkung im Band- und Schließblechbereich, 75 mm breiter gehrungsverbundener Verkleidung, beidseitig mit 7 mm Hobelnase ausgestattet, im Zargenfalz farblich passende Dichtung montiert. Zwei vernickelte Bandaufnahmen Tectus und ein Lappenschließblech silberfärbig montiert. Für Standard-Wanddicken (einschließlich Putz) von 90-300 mm, Zargenverstellbereich 25 mm (- 10 + 15 mm), Stocklichten 600 - 1000 x 2010 mm, z.B. DANA FERTIGHOLZZARGE MODUL P14m oder Gleichwertiges.	
37DB29A +	<b>A-t.H-zarge F97m/P14m Modul ML nl</b> Angebotenes Erzeugnis: (.....)	DAN <b>Stk</b>
37DB29B +	<b>A-t.H-zarge F97m/P14m Modul BR nl</b> Angebotenes Erzeugnis: (.....)	DAN <b>Stk</b>
37DB29C +	<b>A-t.H-zarge F97m/P14m Modul BU nl</b> Angebotenes Erzeugnis: (.....)	DAN <b>Stk</b>
37DB29D +	<b>A-t.H-zarge F97m/P14m Modul Ei nl</b> Angebotenes Erzeugnis: (.....)	DAN <b>Stk</b>
37DB29E +	<b>A-t.H-zarge F97m/P14m Modul ER nl</b> Angebotenes Erzeugnis: (.....)	DAN <b>Stk</b>
37DB29F +	<b>A-t.H-zarge F97m/P14m Modul ES nl</b> Angebotenes Erzeugnis: (.....)	DAN <b>Stk</b>

**Leistungsbeschreibung Hochbau**

Leistungsbeschreibung

gedruckt am 04.11.2024

LGPosNr.	Positionsstichwort	EH
<b>37DB29G +</b>	<b>A-t.H-zarge F97m/P14m Modul Fi nl</b> Angebotenes Erzeugnis: (.....)	DAN <b>Stk</b>
<b>37DB29K +</b>	<b>A-t.H-zarge F97m/P14m Modul MA nl</b> Angebotenes Erzeugnis: (.....)	DAN <b>Stk</b>
<b>37DB29L +</b>	<b>A-t.H-zarge F97m/P14m Modul NU nl</b> Angebotenes Erzeugnis: (.....)	DAN <b>Stk</b>
<b>37DB29N +</b>	<b>A-t.H-zarge F97m/P14m Modul WM-RAL</b> Angebotenes Erzeugnis: (.....)	DAN <b>Stk</b>
<b>37DB29O +</b>	<b>A-t.H-zarge F97m/P14m Modul WF-RAL</b> Angebotenes Erzeugnis: (.....)	DAN <b>Stk</b>
<b>37DB29S +</b>	<b>A-t.H-zarge F97m/P14m Modul NCS</b> Angebotenes Erzeugnis: (.....)	DAN <b>Stk</b>
<b>37DB29X +</b>	<b>A-t.H-zarge P14m Modul gefast GR bs.</b> Angebotenes Erzeugnis: (.....)	DAN <b>Stk</b>
<b>37DB30 +</b>	<b>Abschlusstürholzzarge J10m/Modul.</b> Holzumfassungszargen für Abschlusstüren (A-t.H-zarge), einfach gefälzt, für stumpfe Türblätter bis höchstens 42 mm Türblattstärke, mit gefasteten Verkleidungs- und Futterkanten, Metallverstärkung im Band- und Schließblechbereich, 75 mm breiter gehrungsverbundener Verkleidung, beidseitig mit 7 mm Hobelnase ausgestattet, im Zargenfalz farblich passende Dichtung montiert. Zwei vernickelte Bandaufnahmen Tectus und ein Lappenschließblech silberfärbig montiert. Für Standard-Wanddicken (einschließlich Putz) von 90-300 mm, Zargenverstellbereich 25 mm (- 10 + 15 mm), Stocklichten 600 - 1000 x 2010 mm, z.B. DANA FERTIGHOLZZARGE MODUL J10 m oder Gleichwertiges.	
<b>37DB30D +</b>	<b>A-t.H-zarge Modul J10 m Ei nl</b> Angebotenes Erzeugnis: (.....)	DAN <b>Stk</b>
<b>37DB30M +</b>	<b>A-t.H-zarge Modul J10 m WM-RAL</b> Angebotenes Erzeugnis: (.....)	DAN <b>Stk</b>
<b>37DB30S +</b>	<b>A-t.H-zarge Modul J10 m NCS</b> Angebotenes Erzeugnis: (.....)	DAN <b>Stk</b>
<b>37DB31 +</b>	<b>Abschlusstürholzzarge S-81-m Zarge.</b> Holzumfassungszargen für Abschlusstüren (A-t.H-zarge), einfach gefälzt, Verkleidungs- und Futterkanten leicht gefast, Metallverstärkung im Band- und Schließblechbereich, 75 mm breiter gehrungsverbundener Verkleidung, beidseitig mit 7 mm Hobelnase ausgestattet, im Zargenfalz farblich passende Dichtung montiert. Zwei vernickelte Justierbandmittelteile für dreiteilige 16 mm Bänder und ein Schließblech silberfärbig montiert. Für Standard-Wanddicken (einschließlich Putz) von 80 - 300 mm, Zargenverstellbereich 25 mm (- 10 + 15 mm), Stocklichten 600 - 1000 x 2010 mm, z.B. DANA FERTIGHOLZZARGE S-81-m Zarge oder Gleichwertiges.	
<b>37DB31A +</b>	<b>A-t.H-zarge S-81-m Zarge</b> Oberflächenausführung: <span style="background-color: #e0ffff; border: 1px solid black; padding: 0 20px;"> </span> Angebotenes Erzeugnis: (.....)	DAN <b>Stk</b>
<b>37DB32 +</b>	<b>Abschlusstürholzzarge K97m CPL-Laminat.</b> Holzumfassungszargen für Abschlusstüren (A-t.H-zarge), einfach gefälzt, Oberflächen mit kratzfestem CPL-Laminat beschichtet, mit gesofteten Verkleidungs- und Futterkanten, Metallverstärkung im Band- und Schließblechbereich, 75 mm breiter gehrungsverbundener Verkleidung, beidseitig mit 7 mm Hobelnase ausgestattet, im Zargenfalz farblich passende Dichtung montiert. Zwei vernickelte Justierbandmittelteile für dreiteilige 16 mm Bänder und ein Schließblech silberfärbig montiert. Für Standard-Wanddicken (einschließlich Putz) von 80 - 300 mm, Zargenverstellbereich 25 mm (- 10 + 15 mm), Stocklichten 600 - 1000 x 2010 mm, z.B. DANA FERTIGHOLZZARGE CPL-LAMINAT K 97 m oder Gleichwertiges.	

**Leistungsbeschreibung Hochbau**

Leistungsbeschreibung

gedruckt am 04.11.2024

LGPosNr.	Positionsstichwort	EH
----------	--------------------	----

<b>37DB32A + A-t.H-zarge K97m CPL-Laminat</b>	DAN	<b>Stk</b>
Oberflächenausführung: <input type="text"/>		
Angebotenes Erzeugnis: (.....)		
<b>37DB33 + Feuerschutzholzzarge P14m EI30.</b>		
Holzumfassungszargen für Abschlusstüren (A-T), der Feuerwiderstandsklasse EI2 30-C, einfach gefälzt, mit gesoßten F97( bei P14 Zargen gefasten) Verkleidungs- und Futterkanten, Metallverstärkung im Band- und Schließblechbereich, 75 mm breiter gehrungsverbundener Verkleidung, beidseitig mit 7 mm Hobelnase ausgestattet, im Zargenfalz farblich passende Dichtung montiert. Zwei vernickelte FH-Justierbandmittelteile für dreiteilige 16 mm Bänder und ein FH-Schließblech silberfärbig montiert, oben mit Blechmontageplatte für Türschließer. Für Standard-Wanddicken (einschließlich Putz) von 130 - 300mm, Zargenverstellbereich 25 mm (- 10 + 15 mm), Stocklichten 600 - 1000 x 2010 mm, z.B. DANA FEUERSCHUTZHOLZZARGE P14m EI30 oder Gleichwertiges.		
<b>37DB33A + Feuerschutz-H-z.F97m/P14m EI30 ML nl</b>	DAN	<b>Stk</b>
Angebotenes Erzeugnis: (.....)		
<b>37DB33B + Feuerschutz-H-z.F97m/P14m EI30 BR nl</b>	DAN	<b>Stk</b>
Angebotenes Erzeugnis: (.....)		
<b>37DB33C + Feuerschutz-H-z.F97m/P14m EI30 BU nl</b>	DAN	<b>Stk</b>
Angebotenes Erzeugnis: (.....)		
<b>37DB33D + Feuerschutz-H-z.F97m/P14m EI30 Ei nl</b>	DAN	<b>Stk</b>
Angebotenes Erzeugnis: (.....)		
<b>37DB33E + Feuerschutz-H-z.F97m/P14m EI30 ER nl</b>	DAN	<b>Stk</b>
Angebotenes Erzeugnis: (.....)		
<b>37DB33F + Feuerschutz-H-z.F97m/P14m EI30 ES nl</b>	DAN	<b>Stk</b>
Angebotenes Erzeugnis: (.....)		
<b>37DB33G + Feuerschutz-H-z.F97m/P14m EI30 Fi nl</b>	DAN	<b>Stk</b>
Angebotenes Erzeugnis: (.....)		
<b>37DB33K + Feuerschutz-H-z.F97m/P14m EI30 MA nl</b>	DAN	<b>Stk</b>
Angebotenes Erzeugnis: (.....)		
<b>37DB33L + Feuerschutz-H-z.F97m/P14m EI30 NU nl</b>	DAN	<b>Stk</b>
Angebotenes Erzeugnis: (.....)		
<b>37DB33N + Feuerschutz-H-z.F97m/P14m EI30 WM-RAL</b>	DAN	<b>Stk</b>
Angebotenes Erzeugnis: (.....)		
<b>37DB33O + Feuerschutz-H-z.F97m/P14m EI30 WF-RAL</b>	DAN	<b>Stk</b>
Angebotenes Erzeugnis: (.....)		
<b>37DB33S + Feuerschutz-H-z.F97m/P14m EI30 NCS</b>	DAN	<b>Stk</b>
Angebotenes Erzeugnis: (.....)		
<b>37DB33X + Feuerschutz-H-zarge P14-m/EI30 GR BS</b>	DAN	<b>Stk</b>
Oberflächenausführung: <input type="text"/>		
Angebotenes Erzeugnis: (.....)		
<b>37DB34 + Feuerschutzholzzarge J10m/EI30.</b>		
Holzumfassungszargen für Abschlusstüren (A-t.H-zarge), der Feuerwiderstandsklasse EI2 30-C, einfach gefälzt, mit gefasten Verkleidungs- und Futterkanten, Metallverstärkung im Band- und Schließblechbereich, 55 mm breiter gehrungsverbundener Verkleidung, beidseitig mit 7 mm Hobelnase ausgestattet, im Zargenfalz farblich passende Dichtung montiert. Zwei vernickelte FH-Justierbandmittelteile für dreiteilige 16 mm Bänder und ein FH-Schließblech silberfärbig montiert, oben mit Blechmontageplatte für Türschließer. Für Standard-Wanddicken		

**Leistungsbeschreibung Hochbau**

Leistungsbeschreibung

gedruckt am 04.11.2024

LGPosNr.	Positionsstichwort	EH
	(einschließlich Putz) von 130 - 300mm, Zargenverstellbereich 25 mm (- 10 + 15 mm), Stocklichten 600 - 1000 x 2010 mm, z.B. DANA FEUERSCHUTZHOLZZARGE J10 m/EI30 oder Gleichwertiges.	
<b>37DB34D +</b>	<b>A-t.H-zarge Modul J10 m EI30 Ei nl</b> Angebotenes Erzeugnis: (.....)	DAN <b>Stk</b>
<b>37DB34M +</b>	<b>A-t.H-zarge Modul J10 m EI30 WM-RAL</b> Angebotenes Erzeugnis: (.....)	DAN <b>Stk</b>
<b>37DB34S +</b>	<b>A-t.H-zarge Modul J10 m EI30 NCS</b> Angebotenes Erzeugnis: (.....)	DAN <b>Stk</b>
<b>37DB36 +</b>	<b>Feuerschutzholzzarge K 97 m/ EI30.</b> Holzumfassungszargen für Abschlusstüren (A-T.) der Feuerwiderstandsklasse EI2 30-C einfach gefälzt, Oberflächen mit kratzfestem CPL-Laminat beschichtet, mit gesofteten Verkleidungs- und Futterkanten, Metallverstärkung im Band- und Schließblechbereich, 75 mm breiter gehrungsverbundener Verkleidung, beidseitig mit 7 mm Hobelnase ausgestattet, im Zargenfalz farblich passende Dichtung montiert. Zwei vernickelte FH-Justierbandmittelteile für dreiteilige 16 mm Bänder und ein FH-Schließblech silberfärbig montiert. Für Standard-Wanddicken (einschließlich Putz) von 130 - 300mm, Zargenverstellbereich 25 mm (- 10 + 15 mm), Stocklichten 600 - 1000 x 2010 mm, z.B. DANA FEUERSCHUTZHOLZZARGE K 97m/EI30 oder Gleichwertiges.	
<b>37DB36A +</b>	<b>Feuerschutz-H-zarge K97m/EI30 CPL-Laminat</b> Oberflächenausführung: <span style="background-color: #e0ffff; border: 1px solid black; padding: 0 10px;"> </span> Angebotenes Erzeugnis: (.....)	DAN <b>Stk</b>
<b>37DB38 +</b>	<b>Feuerschutzholzzarge F97m/P14m Modul EI30.</b> Holzumfassungszargen für Feuerschutztüren (F-H-zarge) der Feuerwiderstandsklasse EI2 30-C, einfach gefälzt, für stumpfe Türblätter bis höchstens 42 mm Türblattdicke geeignet (Zargenspiegel und Türblatt flächenbündig), mit gesofteten (bei P14 Zargen gefasten) Verkleidungs- und Futterkanten, 75 mm breiter gehrungsverbundener Verkleidung, beidseitig mit 7 mm Hobelnase ausgestattet, im Zargenfalz farblich passende Dichtung montiert. Zwei Bandaufnahmen Tectus 3D vernickelt und ein FH-Lappenschließblech silberfärbig montiert. Für Standard-Wanddicken (einschließlich Putz) von 130 - 300mm, Zargenverstellbereich 25 mm (- 10 + 15 mm), Stocklichten 600 - 1000 x 2010 mm, z.B. DANA FEUERSCHUTZHOLZZARGE F97m/P14m Modul EI30 oder Gleichwertiges.	
<b>37DB38A +</b>	<b>F-H-zarge F97m/P14m Modul EI30 ML nl</b> Angebotenes Erzeugnis: (.....)	DAN <b>Stk</b>
<b>37DB38B +</b>	<b>F-H-zarge F97m/P14m Modul EI30 BR nl</b> Angebotenes Erzeugnis: (.....)	DAN <b>Stk</b>
<b>37DB38C +</b>	<b>F-H-zarge F97m/P14m Modul EI30 BU nl</b> Angebotenes Erzeugnis: (.....)	DAN <b>Stk</b>
<b>37DB38D +</b>	<b>F-H-zarge F97m/P14m Modul EI30 Ei nl</b> Angebotenes Erzeugnis: (.....)	DAN <b>Stk</b>
<b>37DB38E +</b>	<b>F-H-zarge F97m/P14m Modul EI30 ER nl</b> Angebotenes Erzeugnis: (.....)	DAN <b>Stk</b>
<b>37DB38F +</b>	<b>F-H-zarge F97m/P14m Modul EI30 ES nl</b> Angebotenes Erzeugnis: (.....)	DAN <b>Stk</b>
<b>37DB38G +</b>	<b>F-H-zarge F97m/P14m Modul EI30 Fi nl</b> Angebotenes Erzeugnis: (.....)	DAN <b>Stk</b>
<b>37DB38K +</b>	<b>F-H-zarge F97m/P14m Modul EI30 MA nl</b> Angebotenes Erzeugnis: (.....)	DAN <b>Stk</b>



**Leistungsbeschreibung Hochbau**

Leistungsbeschreibung

gedruckt am 04.11.2024

LGPosNr.	Positionsstichwort	EH
<b>37DB38L +</b>	<b>F-H-zarge F97m/P14m Modul EI30 NU nl</b> Angebotenes Erzeugnis: (.....)	DAN <b>Stk</b>
<b>37DB38N +</b>	<b>F-H-zarge F97m/P14m Modul EI30 WM-RAL</b> Angebotenes Erzeugnis: (.....)	DAN <b>Stk</b>
<b>37DB38O +</b>	<b>F-H-zarge F97m/P14m Modul EI30 WF-RAL</b> Angebotenes Erzeugnis: (.....)	DAN <b>Stk</b>
<b>37DB38S +</b>	<b>F-H-zarge F97m/P14m Modul EI30 NCS</b> Angebotenes Erzeugnis: (.....)	DAN <b>Stk</b>
<b>37DB38T +</b>	<b>F-H-zarge P14 gefast GR bs.</b> Angebotenes Erzeugnis: (.....)	DAN <b>Stk</b>
<b>37DB39 +</b>	<b>Feuerschutzholzzarge J10m/Modul EI30</b> Holzumfassungszargen für Feuerschutztüren der Feuerwiderstandsklasse EI2 30-C, einfach gefälzt, für stumpfe Türblätter bis höchstens 42 mm Türblattstärke geeignet (Zargenspiegel und Türblatt flächenbündig), mit gefasteten Verkleidungs- und Futterkanten, 55 mm breiter gehrungsverbundener Verkleidung, beidseitig mit 7 mm Hobelnase ausgestattet, im Zargenfalz farblich passende Dichtung montiert. Zwei Bandaufnahmen Tectus 3D vernickelt und ein FH-Lappenschließblech silberfärbig montiert. Für Standard-Wanddicken (einschließlich Putz) von 130 - 300mm, Zargenverstellbereich 25 mm (- 10 + 15 mm), Stocklichten 600 - 1000 x 2010 mm, z.B. DANA FEUERSCHUTZHOLZZARGE J10 m/Modul EI30 oder Gleichwertiges.	
<b>37DB39D +</b>	<b>A-t.H-zarge J10 m Modul EI30 Ei nl</b> Angebotenes Erzeugnis: (.....)	DAN <b>Stk</b>
<b>37DB39M +</b>	<b>A-t.H-zarge J10 m Modul EI30 WM-RAL</b> Angebotenes Erzeugnis: (.....)	DAN <b>Stk</b>
<b>37DB39S +</b>	<b>A-t.H-zarge J10 m Modul EI30 NCS</b> Angebotenes Erzeugnis: (.....)	DAN <b>Stk</b>
<b>37DB40 +</b>	<b>Doppelfalzholzzarge (DF-H) F97m-F/P14m-F.</b> Holzumfassungszargen für Abschluss-Doppelfalztüren (DF H-zarge), mit gesofteten (bei P14 Zargen gefasteten) Verkleidungs- und Futterkanten, mit Falzaufdoppelung, Metallverstärkung im Band- und Schließblechbereich, 75 mm breiter gehrungsverbundener Verkleidung, beidseitig mit 7 mm Hobelnase ausgestattet, im Doppelfalz farblich passende Dichtung montiert. Zwei vernickelte FH-Justierbandmittelteile für dreiteilige 16 mm Bänder und ein FH-Schließblech silberfärbig montiert, oben mit Blechmontageplatte für Türschließer. Für Standard-Wanddicken (einschließlich Putz) von 130 - 300mm, Zargenverstellbereich 25 mm (- 10 + 15 mm), Stocklichten 600 - 1000 x 2010 mm, z.B. DANA FERTIGHOLZZARGE DF F97m-F/P14m-F oder Gleichwertiges.	
<b>37DB40A +</b>	<b>DF H-zarge F97m-F Softline ML nl</b> Angebotenes Erzeugnis: (.....)	DAN <b>Stk</b>
<b>37DB40B +</b>	<b>DF H-zarge F97m-F/P14m-F BR nl</b> Angebotenes Erzeugnis: (.....)	DAN <b>Stk</b>
<b>37DB40C +</b>	<b>DF H-zarge F97m-F/P14m-F BU nl</b> Angebotenes Erzeugnis: (.....)	DAN <b>Stk</b>
<b>37DB40D +</b>	<b>DF H-zarge F97m-F/P14m-F Ei nl</b> Angebotenes Erzeugnis: (.....)	DAN <b>Stk</b>
<b>37DB40E +</b>	<b>DF H-zarge F97m-F/P14m-F ER nl</b> Angebotenes Erzeugnis: (.....)	DAN <b>Stk</b>

**Leistungsbeschreibung Hochbau**

Leistungsbeschreibung

gedruckt am 04.11.2024

LGPosNr.	Positionsstichwort	EH
<b>37DB40F + DF H-zarge F97m-F/P14m-F ES nl</b>	Angebotenes Erzeugnis: (.....)	DAN <b>Stk</b>
<b>37DB40G + DF H-zarge F97m-F/P14m-F Fi nl</b>	Angebotenes Erzeugnis: (.....)	DAN <b>Stk</b>
<b>37DB40K + DF H-zarge F97m-F/P14m-F MA nl</b>	Angebotenes Erzeugnis: (.....)	DAN <b>Stk</b>
<b>37DB40L + DF H-zarge F97m-F/P14m-F NU nl</b>	Angebotenes Erzeugnis: (.....)	DAN <b>Stk</b>
<b>37DB40N + DF H-zarge F97m-F/P14m-F WM-RAL</b>	Angebotenes Erzeugnis: (.....)	DAN <b>Stk</b>
<b>37DB40O + DF H-zarge F97m-F/P14m-F WF-RAL</b>	Angebotenes Erzeugnis: (.....)	DAN <b>Stk</b>
<b>37DB40S + DF H-zarge F97m-F/P14m-F NCS</b>	Angebotenes Erzeugnis: (.....)	DAN <b>Stk</b>
<b>37DB40T + DF H-zarge P14 gefast GR bs.</b>	Angebotenes Erzeugnis: (.....)	DAN <b>Stk</b>
<b>37DB41 + Doppelfalzholzzarge (DF-H) J10m-F</b>	Holzumfassungszargen für Abschluss-Doppelfalztüren (DF-H zarge), mit gefasten Verkleidungs- und Futterkanten, mit Falzaufdoppelung, Metallverstärkung im Band- und Schließblechbereich, 55 mm breiter gehrungsverbundener Verkleidung, beidseitig mit 7 mm Hobelnase ausgestattet, im Doppelfalz farblich passende Dichtung montiert. Zwei vernickelte Justierbandmittelteile für dreiteilige 16 mm Bänder und ein Schließblech silberfärbig montiert. Für Standard-Wanddicken (einschließlich Putz) von 130 - 300mm, Zargenverstellbereich 25 mm (- 10 + 15 mm), Stocklichten 600 - 1000 x 2010 mm z.B. DANA FERTIGHOLZZARGE DF J10m-F oder Gleichwertiges.	
<b>37DB41D + DF-H-zarge J10m-F Ei nl</b>	Angebotenes Erzeugnis: (.....)	DAN <b>Stk</b>
<b>37DB41M + DF-H-zarge J10m-F WM-RAL</b>	Angebotenes Erzeugnis: (.....)	DAN <b>Stk</b>
<b>37DB41S + DF-H-zarge J10m-F NCS</b>	Angebotenes Erzeugnis: (.....)	DAN <b>Stk</b>
<b>37DB44 + Doppelfalz-Feuerschutzholzzarge DF - F97m-F/P14m-F EI30.</b>	Holzumfassungszargen (H-zarge) für Abschlusstüren der Feuerwiderstandsklasse EI2 30-C einfach gefälzt, mit gesohteten (bei P14 Zargen gefasten) Verkleidungs- und Futterkanten, mit Falzaufdoppelung (DF), Metallverstärkung im Band- und Schließblechbereich verstärkt, 75 mm breiter gehrungsverbundener Verkleidung, beidseitig mit 7 mm Hobelnase ausgestattet, im Zargenfalz farblich passende Dichtung montiert. Zwei vernickelte FH-Justierbandmittelteile für dreiteilige 16 mm Bänder und ein FH-Schließblech silberfärbig montiert, oben mit Blechmontageplatte für Türschließer. Für Standard-Wanddicken (einschließlich Putz) von 130 - 300mm, Zargenverstellbereich 25 mm (- 10 + 15 mm), Stocklichten 600 - 1000 x 2010 mm, z.B. DANA FEUERSCHUTZHOLZZARGE DF - F97m-F/P14m-F EI30 oder Gleichwertiges.	
<b>37DB44A + DF F-T H-zarge F97m-F/P14m-F EI30 ML nl</b>	Angebotenes Erzeugnis: (.....)	DAN <b>Stk</b>
<b>37DB44B + DF F-T H-zarge F97m-F/P14m-F EI30 BR nl</b>	Angebotenes Erzeugnis: (.....)	DAN <b>Stk</b>
<b>37DB44C + DF F-T H-zarge F97m-F/P14m-F EI30 BU nl</b>	Angebotenes Erzeugnis: (.....)	DAN <b>Stk</b>

**Leistungsbeschreibung Hochbau**

Leistungsbeschreibung

gedruckt am 04.11.2024

LGPosNr.	Positionsstichwort	EH
<b>37DB44D +</b>	<b>DF F-T H-zarge F97m-F/P14m-F EI30 Ei nl</b> Angebotenes Erzeugnis: (.....)	DAN <b>Stk</b>
<b>37DB44E +</b>	<b>DF F-T H-zarge F97m-F/P14m-F EI30 ER nl</b> Angebotenes Erzeugnis: (.....)	DAN <b>Stk</b>
<b>37DB44F +</b>	<b>DF F-T H-zarge F97m-F/P14m-F EI30 ES nl</b> Angebotenes Erzeugnis: (.....)	DAN <b>Stk</b>
<b>37DB44G +</b>	<b>DF F-T H-zarge F97m-F/P14m-F EI30 Fi nl</b> Angebotenes Erzeugnis: (.....)	DAN <b>Stk</b>
<b>37DB44K +</b>	<b>DF F-T H-zarge F97m-F/P14m-F EI30 MA nl</b> Angebotenes Erzeugnis: (.....)	DAN <b>Stk</b>
<b>37DB44L +</b>	<b>DF F-T H-zarge F97m-F/P14m-F EI30 NU nl</b> Angebotenes Erzeugnis: (.....)	DAN <b>Stk</b>
<b>37DB44N +</b>	<b>DF F-T H-zarge F97m-F/P14m-F EI30 WM-RAL</b> Angebotenes Erzeugnis: (.....)	DAN <b>Stk</b>
<b>37DB44O +</b>	<b>DF F-T H-zarge F97m-F/P14m-F EI30 WF-RAL</b> Angebotenes Erzeugnis: (.....)	DAN <b>Stk</b>
<b>37DB44S +</b>	<b>DF F-T H-zarge F97m-F/P14m-F EI30 NCS</b> Angebotenes Erzeugnis: (.....)	DAN <b>Stk</b>
<b>37DB44T +</b>	<b>DF F-T H-zarge P14 gefast GR bs.</b> Angebotenes Erzeugnis: (.....)	DAN <b>Stk</b>
<b>37DB45 +</b>	<b>Doppelfalz-Feuerschutzholzzarge J10m-F/EI30.</b> Holzumfassungszargen (H-zarge) für Abschlusstüren der Feuerwiderstandsklasse EI2 30-C einfach gefälzt, mit gefasteten Verkleidungs- und Futterkanten, mit Falzaufdoppelung (DF), Metallverstärkung im Band- und Schließblechbereich verstärkt, 55 mm breiter gehrungsverbundener Verkleidung, beidseitig mit 7 mm Hobelnase ausgestattet, im Zargenfalz farblich passende Dichtung montiert. Zwei vernickelte FH-Justierbandmittelteile für dreiteilige 16 mm Bänder und ein FH-Schließblech silberfärbig montiert, oben mit Blechmontageplatte für Türschließer. Für Standard-Wanddicken (einschließlich Putz) von 130 - 300mm, Zargenverstellbereich 25 mm (- 10 + 15 mm), Stocklichten 600 - 1000 x 2010 mm,	
<b>37DB45D +</b>	<b>DF-H-zarge J10m-F EI30 Ei nl</b> Angebotenes Erzeugnis: (.....)	DAN <b>Stk</b>
<b>37DB45M +</b>	<b>DF-H-zarge J10m-F EI30 WM-RAL</b> Angebotenes Erzeugnis: (.....)	DAN <b>Stk</b>
<b>37DB45S +</b>	<b>DF-H-zarge J10m-F EI30 NCS</b> Angebotenes Erzeugnis: (.....)	DAN <b>Stk</b>
<b>37DB48 +</b>	<b>Doppelfalz-Feuerschutzholzzarge K 97m/EI30-F.</b> Holzumfassungszargen (H-zarge) für Abschlusstüren (A-T) der Feuerwiderstandsklasse EI2 30-C, einfach gefälzt, Oberflächen mit kratzfestem CPL-Laminat beschichtet, mit gesofteten Verkleidungs- und Futterkanten, mit Falzaufdoppelung (DF), Metallverstärkung im Band- und Schließblechbereich, 75 mm breiter gehrungsverbundener Verkleidung, beidseitig mit 7 mm Hobelnase ausgestattet, im Zargenfalz farblich passende Dichtung montiert. Zwei vernickelte FH-Justierbandmittelteile für dreiteilige 16 mm Bänder und ein FH-Schließblech silberfärbig montiert, oben mit Blechmontageplatte für Türschließer. Für Standard-Wanddicken (einschließlich Putz) von 130 - 300mm, Zargenverstellbereich 25 mm (- 10 + 15 mm), Stocklichten 600 - 1000 x 2010 mm, z.B. DANA FEUERSCHUTZ-CPL-LAMINAT-ZARGE K 97 m/EI30-F oder Gleichwertiges.	
<b>37DB48A +</b>	<b>DF F-T H-zarge K97m/EI30-F CPL-Laminat</b>	DAN <b>Stk</b>

**Leistungsbeschreibung Hochbau**

Leistungsbeschreibung

gedruckt am 04.11.2024

LGPosNr.	Positionsstichwort	EH
	Oberflächenausführung: <input type="text"/> Angebotenes Erzeugnis: (.....)	
37DB49	+ Rahmenstock RST1F für 1-flügelige (1fl.) Innentür (ohne Türblatt). Rahmenstock aus 75 x 66 mm mehrschichtverleimte Holzbauteile, Rahmenfrieze Eckverbindung gedübelt und geschraubt verbunden, zur Wand mit Montageschaumnut, zwei vernickelte Justierbandunterteile für Twin-Bänder und ein Schließblech silberfärbig montiert, 600 bis 1000 mm, Höhe bis 2010 mm, mit montierten Beschlagteilen und Dichtung, Ausführungsmöglichkeiten furniert NL oder RAL 9016 lackiert, nach Wahl des Auftraggebers, z.B. DANA RAHMENSTOCK MODELL RST1F oder Gleichwertiges.	
<b>37DB49A</b>	<b>+ 1fl.Innentüren-Rahmenstock RST1F</b> Oberflächenausführung: <input type="text"/> Angebotenes Erzeugnis: (.....)	DAN <b>Stk</b>
37DB50	+ Rahmenstock RST2F für 2-flügelige (2fl.) Innentür (ohne Türblatt). Rahmenstock aus 75 x 66 mm mehrschichtverleimte Holzbauteile, Rahmenfrieze Eckverbindung gedübelt und geschraubt verbunden, zur Wand mit Montageschaumnut, vier vernickelte Justierbandunterteile für Twin-Bänder montiert, Breite bis 2000 mm, Höhe bis 2010 mm, mit montierten Beschlagteilen und Dichtung, Ausführungsmöglichkeiten furniert NL oder RAL 9016 lackiert, nach Wahl des Auftraggebers, z.B. DANA RAHMENSTOCK MODELL RST2F oder Gleichwertiges.	
<b>37DB50A</b>	<b>+ 2fl.Innentüren-Rahmenstock RST2F</b> Oberflächenausführung: <input type="text"/> Angebotenes Erzeugnis: (.....)	DAN <b>Stk</b>
37DB51	+ Rahmenstock RST1FK für 1-flügelige (1fl.) Innentür mit Oberlichte (ohne Türblatt). Rahmenstock aus 3-seitig 75 x 66 mm, Kämpfer 103 x 66 mm mehrschichtverleimte Holzbauteile, Rahmenfrieze Eckverbindung gedübelt und geschraubt verbunden, zur Wand mit Montageschaumnut, vier vernickelte Justierbandunterteile für Twin-Bänder montiert, Breite bis 1000 mm, Höhe bis 2725 mm, Oberlichte für Verglasung gerichtet, mit montierten Beschlagteilen und Dichtung, Ausführungsmöglichkeiten furniert NL oder RAL 9016 lackiert, nach Wahl des Auftraggebers, z.B. DANA RAHMENSTOCK MODELL RST1FK oder Gleichwertiges.	
<b>37DB51A</b>	<b>+ 1fl.Rahmenstock+Oberlichte RST1FK</b> Oberflächenausführung: <input type="text"/> Angebotenes Erzeugnis: (.....)	DAN <b>Stk</b>
37DB52	+ Rahmenstock RST2FK für 2-flügelige (2fl.) Innentür mit Oberlichte (ohne Türblatt). Rahmenstock aus 3-seitig 75 x 66 mm, Kämpfer 103 x 66 mm mehrschichtverleimte Holzbauteile, Rahmenfrieze Eckverbindung gedübelt und geschraubt verbunden, zur Wand mit Montageschaumnut, vier vernickelte Justierbandunterteile für Twin-Bänder montiert, Breite bis 2000 mm, Höhe bis 2725 mm, Oberlichte für Verglasung gerichtet, mit montierten Beschlagteilen und Dichtung, Ausführungsmöglichkeiten furniert NL oder RAL 9016 lackiert, nach Wahl des Auftraggebers, z.B. DANA RAHMENSTOCK MODELL RST2FK oder Gleichwertiges.	
<b>37DB52A</b>	<b>+ 2fl.Rahmenstock+Oberlichte RST2FK</b> Oberflächenausführung: <input type="text"/> Angebotenes Erzeugnis: (.....)	DAN <b>Stk</b>
37DB53	+ Rahmenstock RSTA für 1-flügelige (1fl.) Abschlusstür (ohne Türblatt). Rahmenstock aus 75 x 66 mm mehrschichtverleimte Holzbauteile, Rahmenfrieze Eckverbindung gedübelt und geschraubt verbunden, zur Wand mit Doppelmontageschaumnut, zwei Bohrungen für 3-teilige Twin-Bänder, ein Schließblech silberfärbig und Dichtung montiert, 600 bis 1000 mm, Höhe bis 2010 mm, Ausführungsmöglichkeiten furniert NL oder RAL 9016 lackiert, nach Wahl des Auftraggebers, z.B. DANA RAHMENSTOCK MODELL RSTA 75 x 66 oder Gleichwertiges.	
<b>37DB53A</b>	<b>+ 1fl.Abschlusstür-Rahmenstock RSTA75x66</b> Oberflächenausführung: <input type="text"/> Angebotenes Erzeugnis: (.....)	DAN <b>Stk</b>
37DB54	+ Rahmenstock RSTA 75 x 66 für 2-flügelige (2fl.) Abschlusstür (ohne Türblatt). Rahmenstock aus 75 x 66 mm mehrschichtverleimte Holzbauteile, Rahmenfrieze Eckverbindung gedübelt und geschraubt verbunden, zur Wand mit Doppelmontageschaumnut, vier Bohrungen für 3-teilige Twin-Bänder,	

**Leistungsbeschreibung Hochbau**

Leistungsbeschreibung

gedruckt am 04.11.2024

LGPosNr.	Positionsstichwort	EH
	Breite bis 2000 mm, Höhe bis 2010 mm, mit montierten Beschlagteilen und Dichtung, Ausführungsmöglichkeiten furniert NL oder RAL 9016 lackiert nach Wahl des Auftraggebers, z.B. DANA RAHMENSTOCK MODELL RSTA 75 x 66 oder Gleichwertiges.	
<b>37DB54A +</b>	<b>2fl.Abschlusstür-Rahmenstock RSTA75x66</b> Oberflächenausführung: <input type="text"/> Angebotenes Erzeugnis: (.....)	DAN <b>Stk</b>
<b>37DB55 +</b>	<b>Rahmenstock RSTA 75 x 66 für 1-flügelige (1fl.) Abschlusstür mit Oberlichte (ohne Türblatt).</b> Rahmenstock aus 3-seitig 75 x 66 mm, Kämpfer 103 x 66 mm mehrschichtverleimte Holzbauteile, Rahmenfrieze Eckverbindung gedübelt und geschraubt verbunden, zur Wand mit Doppelmontageschaumnut, zwei Bohrungen für 3-teilige Twin-Bänder, Schließblech silberfärbig montiert, Breite bis 1000 mm, Höhe bis 2673 mm, Oberlichte für Verglasung gerichtet, mit montierten Beschlagteilen und Dichtung, Ausführungsmöglichkeiten furniert NL oder RAL 9016 lackiert, nach Wahl des Auftraggebers, z.B. DANA RAHMENSTOCK MODELL RSTA 75 x 66 oder Gleichwertiges.	
<b>37DB55A +</b>	<b>1fl.Rahmenstock+Oberlichte RSTA75x66</b> Oberflächenausführung: <input type="text"/> Angebotenes Erzeugnis: (.....)	DAN <b>Stk</b>
<b>37DB56 +</b>	<b>Rahmenstock RSTA 75 x 66 für 2-flügelige (2fl.) Abschlusstür mit Oberlichte (ohne Türblatt).</b> Rahmenstock aus 3-seitig 75 x 66 mm, Kämpfer 103 x 66 mm mehrschichtverleimte Holzbauteile, Rahmenfrieze Eckverbindung gedübelt und geschraubt verbunden, zur Wand mit Doppelmontageschaumnut, vier Bohrungen für 3-teilige Twin-Bänder, Breite bis 2000 mm, Höhe bis 2673 mm, Oberlichte für Verglasung gerichtet, mit montierten Beschlagteilen und Dichtung, Ausführungsmöglichkeiten furniert NL oder RAL 9016 lackiert, nach Wahl des Auftraggebers, z.B. DANA RAHMENSTOCK MODELL RSTA 75 x 66 oder Gleichwertiges.	
<b>37DB56A +</b>	<b>2fl.Rahmenstock+Oberlichte RSTA75x66</b> Oberflächenausführung: <input type="text"/> Angebotenes Erzeugnis: (.....)	DAN <b>Stk</b>
<b>37DB57 +</b>	<b>Rahmenstock RSA-EI30 für 1-flügelige (1fl.) Feuerschutztür EI2 30 (ohne Türblatt).</b> Rahmenstock aus 90 x 75mm mehrschichtverleimte Holzbauteile, Rahmenfrieze Eckverbindung gedübelt und geschraubt verbunden, zur Wand mit Doppelmontageschaumnut, zwei Bandaufnahmen für Tectus - Bänder, ein FH-Schließblech silberfärbig und FH-Dichtung montiert, Breite 600 bis 1000 mm, Höhe bis 2010 mm, Ausführungsmöglichkeiten furniert NL oder RAL 9016 lackiert, nach Wahl des Auftraggebers, z.B. DANA RAHMENSTOCK MODELL RSA-EI30 oder Gleichwertiges.	
<b>37DB57A +</b>	<b>1fl.EI30 Rahmenstock RSTA-75x66-EI30</b> Oberflächenausführung: <input type="text"/> Angebotenes Erzeugnis: (.....)	DAN <b>Stk</b>
<b>37DB57B +</b>	<b>1fl.EI30 Rahmenstock RSA-90x68-EI30</b> Oberflächenausführung: <input type="text"/> Angebotenes Erzeugnis: (.....)	DAN <b>Stk</b>
<b>37DB57C +</b>	<b>1fl.EI30 Rahmenstock RSA-90x75-EI30 Modul</b> Oberflächenausführung: <input type="text"/> Angebotenes Erzeugnis: (.....)	DAN <b>Stk</b>
<b>37DB58 +</b>	<b>Rahmenstock RSTA 75 x 66 EI30 für 2-flügelige (2fl.) Feuerschutztür EI2 30 (ohne Türblatt).</b> Rahmenstock aus 75 x 66 mm mehrschichtverleimte Holzbauteile, Rahmenfrieze Eckverbindung gedübelt und geschraubt verbunden, zur Wand mit Doppelmontageschaumnut, vier Bohrungen für 3-teilige Twin-Bänder, Breite bis 2000 mm, Höhe bis 2010 mm, mit montierten Beschlagteilen und FH-Dichtung, Ausführungsmöglichkeiten furniert NL oder RAL 9016 lackiert, nach Wahl des Auftraggebers, z.B. DANA RAHMENSTOCK MODELL RSTA 75 x 66 EI30 oder Gleichwertiges.	
<b>37DB58A +</b>	<b>2fl.EI30 Rahmenstock RSTA75x66-EI30</b> Oberflächenausführung: <input type="text"/> Angebotenes Erzeugnis: (.....)	DAN <b>Stk</b>
<b>37DB59 +</b>	<b>Laubengangstock aus Fichte für Allianz.</b> Massivholzstock für Laubengangtürblätter (CE-Kennzeichnung im Element) ohne Feuerschutz, bestehend aus einem Blindstock aus Fichte Vollholz (Fi.VH) 64/35 mm, keilgezinkt, tauchimprägniert, Eckverbindung gedübelt,	

**Leistungsbeschreibung Hochbau**

Leistungsbeschreibung

gedruckt am 04.11.2024

LGPosNr.	Positionsstichwort	EH
	geschraubt und verleimt, mit witterungsbeständiger Schwellenschiene zur Wasserableitung nach außen und einem Massivholzstock aus Fichte massiv 90/72 mm, mit Schichtstoff belegt, Farbe nach Wahl des Auftraggebers. Eckverbindung gedübelt, mit eingebautem Sicherheits-Schliessblech, Bandbohrungen für 3 Stück 3-teilige Bänder 18 mm, Dichtung in Überlänge vormontiert, z.B. DANA LAUBENGANGTÜRSTOCK aus Fichte (ohne Feuerschutz) oder Gleichwertiges.	
<b>37DB59B +</b>	<b>Holzstock Fi.VH.f.Laubengangtürbl.Allianz</b> Für DANA-Türmodell ALLIANZ. Angebotenes Erzeugnis: (.....)	DAN <b>Stk</b>
<b>37DB61 +</b>	<b>Laubengangstock für ZENSUR EI30.</b> Massivholzstock für Laubengangtürblätter (CE-Kennzeichnung im Element) Feuerwiderstandsklasse EI2 30-C, bestehend aus einem Blindstock aus Fichte Vollholz (Fi.VH) 64/35 mm, keilgezinkt, tauchimprägniert, und einem Massivholzstock aus Hartholz massiv 90/72 mm, mit witterungsbeständiger Schwellenschiene zur Wasserableitung nach außen, Stock mit Schichtstoff belegt, Farbe nach Wahl des Auftraggebers. Eckverbindung gedübelt, fertig zusammengebaut, mit eingebautem Sicherheits-Schliessblech, Bandbohrungen für 3 Stück 3-teilige Bänder 18 mm, FH-Dichtung in Überlänge montiert, z.B. DANA LAUBENGANGTÜRSTOCK EI30 aus HARTHOLZ oder Gleichwertiges.	
<b>37DB61A +</b>	<b>Holzstock EI30 VH f.Laubengangtürbl.</b> Für z.B. DANA TÜRMODELL ZENSUR EI30 oder Gleichwertiges. Angebotenes Erzeugnis: (.....)	DAN <b>Stk</b>
<b>37DB62 +</b>	<b>Haustürstock für Passivhaustür</b> Massivholzstock für Haustürblatt Modell Extern (CE-Kennzeichnung im Element), bestehend aus einem Blindstock aus Fichte Vollholz (Fi.VH) 64/35 mm, keilgezinkt, tauchimprägniert, mit witterungsbeständiger Schwellenschiene zur Wasserableitung nach außen und einem Massivholzstock aus Fichte massiv 86/90 mm, mit Schichtstoff belegt, Farbe nach Wahl des Auftraggebers.. Eckverbindung gedübelt, fertig zusammengebaut, mit eingebauten Sicherheits-Schliessblechen für MFV4-Verriegelung, Bandbohrungen für 3 Stück 3-D Bänder, FH-Dichtung in Überlänge montiert, z.B. DANA HAUSTÜRSTOCK aus MASSIVHOLZ oder Gleichwertiges.	
<b>37DB62A +</b>	<b>Holzstock VH f.Passivhaustürbl.Extern</b> Angebotenes Erzeugnis: (.....)	DAN <b>Stk</b>
<b>37DB63 +</b>	<b>Aluminiumstock Kontext46 für 1-flügelige (1fl.) Tür (ohne Türblatt).</b> Aluminiumstock 58/46mm, gerichtet für Mauer oder GK -Wandsystem, 2 Bandaufnahmen für Tectus Band, Magnetfallriegelschließblech, Dichtung Z-Kontext grau, incl. Montagematerial passend zum Wandsystem. z.B. DANA KONTEXT46 STOCK aus ALUMINIUM oder Gleichwertiges.	
<b>37DB63A +</b>	<b>Kontext46 Aluminiumstock 58/46mm</b> Farbe AluEV1, Weiß-pulverb., schwarz-pulverb., Wandsystem ( GK, Ziegel, Beton )	DAN <b>Stk</b>
<b>37DB65 +</b>	<b>Aufzahlung (Az) Wandanschlussleiste für Rahmenstock.</b> Aufzahlung bei Rahmenstöcke bei Innen und Abschlusstüren für ein Wandanschlussleistenset aus Massivholz in 12 x 25 mm einseitig gesoftet auf Gehrung. OberflächeRAL 9016 lackiert. DANA WANDANSCHLUSSLEISTENS ET für RAHMENSTOCK.	
<b>37DB65A +</b>	<b>Az Wandanschlussleistenset f.Rahmenstock</b> Holzart:	DAN <b>Stk</b>
<b>37DB66 +</b>	<b>Aufzahlung für 2-flügelige (2fl.) Holzzarge (H-zarge).</b> Aufzahlung (Az) auf die Positionen Holzzargen ohne Unterschied der Stocklichte, der Wanddicke und der Oberflächenausführung, für eine Ausführung für zweiflügelige Türen bis zu einer Stocklichte von 2000 x 2010 mm. Einschließlich der Gegenstücke für die Stehflügelverriegelung (davon eine montiert).	
<b>37DB66A +</b>	<b>Az 1fl.H-zarge f.2fl.Zarge T0</b> Ohne Feuerwiderstandsklasse (T0), mit je zwei Stück beigelegten Justierbandunterteilen. Format: Betrifft Position:	DAN <b>Stk</b>
<b>37DB66C +</b>	<b>Az 1fl.H-zarge f.2fl.Zarge EI30</b>	DAN <b>Stk</b>

**Leistungsbeschreibung Hochbau**

Leistungsbeschreibung

gedruckt am 04.11.2024

LGPosNr.	Positionsstichwort	EH
	Mit Feuerwiderstandsklasse EI2 30-C mit je zwei Stück beidseits montierten Justierbandmittelteilen 16 mm und Verkleidung mit Blechplatten für Türschließer montage hinterlegt. Format: <input type="text"/> Betrifft Position: <input type="text"/>	
37DB67	+ Aufzählung (Az) auf die Positionen Holzumfassungszargen in Modul- oder Plano-Ausführung (bei Plano einschließlich Holzwerkstoff Unterprofil), für raumhohe Ausführungen.	
37DB67A	+ <b>Az raumhohe Zarge RZA DL-252cm</b> Für eine Ausführung mit oberem Querteil auf Gehrung (RZA), Durchgangslichte (DL) bis 252 cm. Betrifft Position: <input type="text"/> Modell: <input type="text"/> Format: <input type="text"/>	DAN Stk
37DB67B	+ <b>Az raumhohe Zarge RZH DL-260cm</b> Für eine Ausführung ohne oberen Querteil (RZH), dafür mit Kämpfer, Durchgangslichte (DL) bis 260 cm. Betrifft Position: <input type="text"/> Modell: <input type="text"/> Format: <input type="text"/>	DAN Stk
37DB67C	+ <b>Az raumhohe Zarge RZI DL-260cm</b> Für eine Ausführung ohne oberen Querteil (nur Seitenteil), Durchgangslichte (DL) bis 260 cm. Betrifft Position: <input type="text"/> Modell: <input type="text"/> Format: <input type="text"/>	DAN Stk
37DB68	+ Aufzählung (Az) auf die Positionen Holzzargen in Standardgrößen für Innen- und Abschlusstüren für Sondergrößen, abweichend von den Normgrößen (Zwischen-, Über-, Untergrößen) (Sonderformat).	
37DB68A	+ <b>Az für Sonderformat H-zargen</b> Modell/Position: <input type="text"/> Erforderliche Größe (B x H): <input type="text"/>	DAN Stk
37DB69	+ Aufzählung (Az) auf die Positionen Holzzargen in Standardgrößen und Mauerdicken für Innen- und Abschlusstüren für Standardmauerdicken, abweichend von den Normgrößen (Zwischen-, Über-, Untergrößen),	
37DB69A	+ <b>Az für Sondermauerdicken H-zargen</b> Modell/Position: <input type="text"/> Erforderliche Größe (B x H x MST): <input type="text"/>	DAN Stk
37DB70	+ Aufzählung (Az) auf die Positionen Holzzargen ohne Unterschied der Stocklichte, der Wanddicke und der Oberflächenausführung, für eine Ausführung für Pendeltüren bis zu einer Stocklichte von 1000 x 2010 mm.	
37DB70A	+ <b>Az f.1fl.Pendeltürausführung Zarge</b> Betrifft Position: <input type="text"/> Für einflügelige Türen (1fl.), einschließlich der Montageleiste für Pendeltürbänder und Montageschrauben.	DAN Stk
37DB70C	+ <b>Az f.2fl.Pendeltürausführung Zarge</b> Betrifft Position: <input type="text"/> Für zweiflügelige Türen (2fl.), einschließlich der Montageleiste für Pendeltürbänder und Montageschrauben.	DAN Stk
37DB71	+ Aufzählung (Az) auf die Positionen Holzzargen ohne Unterschied der Art und Größe.	
37DB71A	+ <b>Az H-zarge f.3 Band vernickelt</b> Für ein 3 Stück Standardband, anstatt von 2 Stück Bändern, je Türblatt (bei Innentüren 2-teiliges und Abschlusstüren 3-teiliges). Betrifft Position: <input type="text"/>	DAN Stk
37DB71B	+ <b>Az H-zarge Ausführung STRUKTURA</b> Oberflächenausführung der Zarge als Z-Struktura 75mm Bekleidungsbreite gefaste Kante Furnierart: <input type="text"/> Oberfläche (geölt, lackiert): <input type="text"/> Betrifft Position: <input type="text"/>	DAN Stk



**Leistungsbeschreibung Hochbau**

Leistungsbeschreibung

gedruckt am 04.11.2024

LGPosNr.	Positionsstichwort	EH
37DB73	+ Aufzählung (Az) auf die Positionen Innentür-Holzzargen mit 2-teiligen Bändern, ohne Unterschied der Art und Größe, für 3-teilige Bänder. Abgerechnet in Verrechnungseinheit (VE) je Türblatt.	
37DB73A	+ <b>Az f.2 Stück dreiteilige Bänder</b> für 2 Stück 3-teilige Bänder. Oberfläche: <input type="text"/> Betrifft Position: <input type="text"/>	DAN <b>VE</b>
37DB73B	+ <b>Az f.3 Stück dreiteilige Bänder</b> für 3 Stück 3-teilige Bänder. Oberfläche: <input type="text"/> Betrifft Position: <input type="text"/>	DAN <b>VE</b>
37DB74	+ Aufzählung (Az) auf die Positionen Holzzargen für Innentüren, ohne Unterschied der Art und Größe mit Standardbändern, für 3 Stück Tectus Bändern. Abgerechnet in Verrechnungseinheiten VE je Türblatt DANA Modul / Plano.	
37DB74A	+ <b>Az H-zarge f.2Stück Tectusband TE 340</b> Betrifft Position: <input type="text"/>	DAN <b>VE</b>
37DB74B	+ <b>Az H-zarge f.3Stück Tectusband TE 340</b> Betrifft Position: <input type="text"/>	DAN <b>VE</b>
37DB75	+ Aufzählung (Az) auf die Positionen Holzzargen für Eingangs- und Abschlusstüren, mit Einfachfalz oder Doppelfalz, DANA Abschlusstürholzzargen der Feuerwiderstandsklasse EI2 30-C für eine einbruchhemmende Ausführung.	
37DB75B	+ <b>Az H-zarge f.WK 2</b> Betrifft Position: <input type="text"/> Für eine Ausführung in WK 2	DAN <b>Stk</b>
37DB75C	+ <b>Az H-zarge f.WK 3</b> Betrifft Position: <input type="text"/> Für eine Ausführung in WK 3 mit metallverstärkter Bandhalterung und mit dritter Bandbohrung und EH-Schließblechen für MFV6 Verriegelung und 3 Bandsicherungsgegenstände.	DAN <b>Stk</b>
37DB76	+ Aufzählung (Az) auf die Positionen Rahmenstöcke für Eingangs- und Abschlusstüren,	
37DB76A	+ <b>Az Rahmenstock f.WK3</b> mit Einfach oder Doppelfalz oder stumpfeinschlagend gefälzt, aus Hartholz der Feuerwiderstandsklasse EI2 30-C für einbruchhemmende Ausführung der Widerstandsklasse (WK3) mit dritter Bandbohrung und EH-Schließblechen und montierten Bolzenschließblechen passend zur KABA 124 6-MFV, auf der Bandseite 3 Bandsicherungsgegenstände. Betrifft Position: <input type="text"/>	DAN <b>Stk</b>
37DB77	+ Aufzählung (Az) auf die Positionen Holzzargen (H-zarge) ohne Unterschied der Art und Größe,	
37DB77A	+ <b>Az H-zarge f.2 Bolzenschließbleche</b> für Bolzenschließbleche passend für KABA 124 4 MFV. Betrifft Position: <input type="text"/> Abgerechnet je Zarge, 2 Stück.	DAN <b>Stk</b>
37DB77B	+ <b>Az H-zarge f.4 Bolzenschließbleche</b> für Bolzenschließbleche passend für KABA 124 6 MFV. Betrifft Position: <input type="text"/> Abgerechnet je Zarge, 4 Stück.	DAN <b>Stk</b>
37DB78	+ Aufzählung (Az) auf die Positionen Holzzargen (H-zarge) ohne Unterschied der Art und Größe, für Bandsicherungsgegenstände.	
37DB78A	+ <b>Az H-zarge 2 Bandsicherungsgegenst.</b> Betrifft Position: <input type="text"/> Abgerechnet je Zarge 2 Stück.	DAN <b>Stk</b>



**Leistungsbeschreibung Hochbau**

Leistungsbeschreibung

gedruckt am 04.11.2024

LGPosNr.	Positionsstichwort	EH
----------	--------------------	----

**37DB78B + Az H-zarge 3 Bandsicherungsgegenst.** DAN **Stk**

Betrifft Position:   
Abgerechnet je Zarge 3 Stück.

**37DB79 + Aufzählung (Az) auf die Positionen Holzzarge in Standardgrößen**

**37DB79A + Az H-zarge f.Stilleistengarnitur 1-seit.** DAN **Stk**

für eine Stilleistengarnitur für eine Zargenseite (1-seit.), ohne Unterschied ob bei Falzverkleidungs- oder Zierverkleidungsseite,  
DANA STILLEISTENGARNITUR.  
Oberfläche:   
Betrifft Position:

**37DB80 + Aufzählung (Az) auf die Positionen Holzzarge in Standardgrößen**

**37DB80A + Az H-zarge f.Wandleistengarnitur 1-seit.** DAN **Stk**

für eine Wandleistengarnitur für 1 Zargenseite (1-seit.), ohne Unterschied ob für Falzverkleidungs- oder Zierverkleidungsseite, fertig lackiert, mit Gehrung und Stiftbefestigung,  
DANA WANDLEISTENGARNITUR.  
Oberfläche:   
Betrifft Position:

### **37DC + Schiebetürzargen u.Windfangelemente (DANA)**

Version: 2023-08

Im Folgenden ist das Liefern und Versetzen bzw. der Einbau von Schiebetürzargen und Windfangelementen beschrieben.

#### **Verarbeitungsrichtlinien:**

Die Verarbeitungsrichtlinien des Erzeugers werden eingehalten.

#### **Schiebetürsysteme/Schiebetürzargen:**

Das Schiebetürsystem besteht aus einem Laufschienensystem, mit oder ohne Laufschienenverblendung gerichtet für Montage in Kombination mit oder ohne einer Durchgangszarge (in eigener Position) in Verbindung mit einem Türblatt oder einer Ganzglastüre (jeweils in eigener Position).

Man unterscheidet zwischen Systemen vor der Wand laufend (FONTSIDE), in der Wand laufend (INSIDE), in der Laibung laufend oder an der Decke laufend (FLEXSIDE).

Schiebetürsysteme sind nur in Ausführung E0 ohne Feuer- und Schallschutz möglich.

#### **Einheitspreis, Schiebetürsysteme:**

Wenn nicht anders angegeben, sind Schiebetürzargen für Innentüren mit gesofteten (F97, M97) oder bei z.B. DANA P14, Strategie leicht gefassten Verkleidungs- und Futterkanten, mit 75 mm breiter gehrungsverbundener Verkleidung ausgeführt. Im Einheitspreis der Zargen sind die Laufschienen und Montagezubehör, das Liefern und Montieren in die bereits verputzten, maßgenauen Mauerlöcher sowie das Gangbarmachen der einzuhängenden Türblätter einkalkuliert.

#### **Schiebetürsysteme, Stocklichten, Mauerdicken:**

Wenn nicht anders angegeben beziehen sich die Einheitspreise auf die Norm-Standardlichten 600, 650, 700, 750, 800, 850, 900, 950, 1000 x 2010 mm und einer Mauerdicke zwischen 80 bis 300 mm.

#### **Schiebetürsysteme für zweiflügelige Schiebetüren:**

Standardstocklichten: 1240, 1340, 1440, 1540 und 1640 mm.

Eventuelle Durchgangszargen werden in eigenen Positionen ausgeschrieben.

#### **Windfangelemente:**

Windfangelemente sind in drei verschiedenen Ausführungsvarianten möglich:

Holzumfassungszarge (F 97, P14, Strategie mit massiven Rahmenfriesen für Seitenteil oder Oberlichte, ohne Anforderungen an den Feuerschutz (E0).

In massiver Rahmenbauweise mit mehrschichtverleimten, keilverzinkten Rahmenhölzern, ohne Anforderungen an den Feuerschutz (E0).

In massiver Rahmenbauweise mit mehrschichtverleimten, keilverzinkten Rahmenhölzern aus Hartholz (Feuerschutzanforderungen nach B 3850), mit Feuerschutz der Feuerwiderstandsklasse EI2 30-C.

#### **Rahmenstöcke:**

Rahmenstöcke sind speziell für Anforderungen von erhöhten Klimabelastungen c + d + e z.B. für Laubengänge

**Leistungsbeschreibung Hochbau**

Leistungsbeschreibung

gedruckt am 04.11.2024

LGPosNr.	Positionsstichwort	EH
----------	--------------------	----

mit und ohne Feuerschutz der Feuerwiderstandsklasse EI2 30-C geeignet.

**Oberflächenausführung:**

Je nach Zarge sind die Oberflächenausführungen im Positionsstichwort mit einer Kurzbezeichnung gemäß nachstehendem firmeneigenem Verzeichnis bestimmt.

AHORN kanadisch Maple naturlackiert = ML nl  
 BIRKE naturlackiert = BR nl  
 BUCHE gedämpft naturlackiert = BU nl  
 EICHE naturlackiert EI nl  
 ERLE naturlackiert oder ERLE = ER nl  
 ESCHE naturlackiert = ES nl  
 FICHTE astlos naturlackiert = FI nl  
 MAHAGONI naturlackiert = MA nl  
 NUSS amerikanisch naturlackiert = NU nl  
 WEISS MATT RAL 9016 pigmentlackiert = WM-RAL  
 WEISS MATT cremeweiß = WM-CR  
 NCS farbig matt = NCS

EA Edelstahlrotik

**PEFC - Kennzeichnung:**

**DANA Produkte sind gemäß dem Leitsatz "naTÜrlich Wohnen mit reinem Gewissen" aus Rohstoffen aus nachhaltiger Forstwirtschaft gefertigt und entsprechen dem internationalen Zertifizierungssystem PEFC.**

- **Zertifizierungscode: NC-PEFC/COC-000018**

**Die Produkte sind von der Holzforschung Austria auf VOC und Formaldehyd Emission geprüft und freigegeben.**

- **Prüfungsbescheinigung: 845/2012-HC**

**Informationen** (auch über derzeit nicht zertifizierte Produkte bzw. Holzarten) **unter: [www.dana.at](http://www.dana.at)**

**Aufzahlungen:**

Aufzahlungspositionen (Az) beschreiben Ergänzungen/Erweiterungen/Varianten zu vorangegangenen Positionen (Leistungen) und werden nur aus dem System oder der Auswahl von Produkten des Herstellers der Grundposition angeboten bzw. ausgeführt.

Kommentar:

Produktspezifische Ausschreibungstexte (Produktbeschreibungen) sind für Ausschreibungen gemäß Bundesvergabegesetz (BVergG) nicht geeignet.

Sie dienen als Vorlage für frei formulierte Positionen und müssen inhaltlich so abgeändert werden, dass den Anforderungen des BVergG entsprochen wird (z.B. Kriterien der Gleichwertigkeit ergänzen).

Angebot-Bestellliste:

Erst mit der Bestellliste (nach Auftragserteilung) können preisgleiche Erzeugnisse differenziert (Links-Rechtsausführung, Breite, ungefälzte Türblätter udgl.) bestellt werden.



DANA: PEFC043112641gruen1mediumgrb\_1

**37DC00 +** Folgende Angaben oder Anforderungen an die Art und Weise der Leistungserbringung gelten als vereinbart und sind in die Einheitspreise der zutreffenden Positionen einkalkuliert.

**37DC00Q + Kriterien der Gleichwertigkeit ULG 37DC**

ZZZ

Für die in den Positionen dieser Unterleistungsgruppe stehenden beispielhaften Materialien/Erzeugnisse wird vereinbart:

Angeboten ist das beispielhafte oder ein Material/Erzeugnis gleichwertiger Art.

**Leistungsbeschreibung Hochbau**

Leistungsbeschreibung

gedruckt am 04.11.2024

LGPosNr.	Positionsstichwort	EH
----------	--------------------	----

Kriterien der Gleichwertigkeit:


Werte/Bandbreite der Gleichwertigkeit:


Kommentar:

Zur Bestimmung von Gleichwertigkeiten können mehrere Kriterien herangezogen werden (z.B. U-Wert, Schalldämmmaß, Verbrauch, Leistung). Dabei ist dann der Wert oder Bereich anzuführen, in dem das gleichwertige Produkt zulässig ist. (z.B. U-Wert von 0,7 W/m<sup>2</sup>K bis 0,85 W/m<sup>2</sup>K)

**37DC01 + FLEXSIDE VB.Laufschienensystem 1-flügelig FRONTSIDE**

Laufschienenverblendung für einflügelige (1fl.) Vollbauschiebetür (VB) (ohne Türen) vor der Wand laufend (VW), für Standard-Türblattbreiten, ohne seitliche Anschläge, geeignet für Montage mit oder ohne Durchgangszarge (ohne Zarge), Verkleidung bestehend aus Laufschienenverblendung, einschließlich Laufschiene mit DANAmotion System (kontrolliertes, gedämpftes Öffnen und Schließen) und Montagezubehör, z.B. DANA SCHIEBETÜRLAUFSCIENENSYSTEM FRONTSIDE-VB 1flg.. oder Gleichwertiges.

**37DC01A + Laufschienensystem FRONTSIDE 1fl.****DAN Stk**

Modell:   
 Format:   
 Angebotenes Erzeugnis: (.....)

Oberfläche lt Vorbemerkung: \_\_\_\_\_

Format:   
 Angebotenes Erzeugnis: (.....)

**37DC02 + FLEXSIDE VB.Laufschienensystem 1-flügelig FRONTSIDE**

Laufschienenverblendung für einflügelige (1fl.) Vollbauschiebetür (VB) (ohne Türen) vor der Wand laufend (VW), für Standard-Türblattbreiten, ohne seitliche Anschläge, geeignet für Montage mit oder ohne Durchgangszarge (ohne Zarge), Verkleidung bestehend aus Laufschienenverblendung, einschließlich Laufschiene mit DANAmotion System (kontrolliertes, gedämpftes Öffnen und Schließen) und Montagezubehör, z.B. DANA SCHIEBETÜRLAUFSCIENENSYSTEM FRONTSIDE-VB 1flg.. oder Gleichwertiges.

**37DC02A + Laufschienensystem FRONTSIDE 2fl.****DAN Stk**

Modell:   
 Format:   
 Angebotenes Erzeugnis: (.....)

**37DC03 + Laufschienensystem 1-flügelig FRONTSIDE-A.**

Laufschienenverblendung für einflügelige (1fl.) Schiebetür (ohne Tür) vor der Wand laufend (VW), für Standard-Türblattbreiten, mit schließseitigem Anschlag, geeignet für Montage mit oder ohne Durchgangszarge (ohne Zarge), Verkleidung bestehend aus Laufschienenverblendung, einschließlich Laufschiene mit DANAmotion System (kontrolliertes, gedämpftes Öffnen und Schließen) und Montagezubehör, z.B. DANA SCHIEBETÜRLAUFSCIENENSYSTEM FRONTSIDE 1fl. oder Gleichwertiges.

**37DC03A + Laufschienensystem FRONTSIDE-A 1fl.****DAN Stk**

Modell:   
 Format:   
 Angebotenes Erzeugnis: (.....)

**37DC04 + Laufschienensystem 1-flügelig FRONTSIDE-GT.**

Laufschienenverblendung für einflügelige (1fl.) Ganzglasschiebetür (GT) (ohne Tür) vor der Wand laufend (VW), für Standard-Türblattbreiten, ohne seitliche Anschläge, geeignet für Montage mit oder ohne Durchgangszarge (ohne Zarge), Verkleidung bestehend aus Laufschienenverblendung, einschließlich Laufschiene mit DANAmotion System (kontrolliertes, gedämpftes Öffnen und Schließen) und Montagezubehör, z.B. DANA SCHIEBETÜRLAUFSCIENENSYSTEM FRONTSIDE-GT 1fl. oder Gleichwertiges.

**37DC04A + Laufschienensystem FRONTSIDE-GT 1fl.****DAN Stk**

Modell:   
 Format:   
 Angebotenes Erzeugnis: (.....)

**37DC05 + Laufschienensystem 2-flügelig FRONTSIDE-GT.**

Laufschienenverblendung für zweiflügelige (2fl.) Vollbauschiebetür (VB) (ohne Türen) vor der Wand laufend (VW), für Standard-Türblattbreiten, ohne seitliche Anschläge, geeignet für Montage mit oder ohne

**Leistungsbeschreibung Hochbau**

Leistungsbeschreibung

gedruckt am 04.11.2024

LGPosNr.	Positionsstichwort	EH
----------	--------------------	----

Durchgangszarge (ohne Zarge), Verkleidung bestehend aus Laufschienenverblendung, einschließlich Laufschiene mit DANAmotion System (kontrolliertes, gedämpftes Öffnen und Schließen) und Montagezubehör, z.B. DANA SCHIEBETÜRLAUF SCHIENENSYSTEM FRONTSIDE-VB 2fl. oder Gleichwertiges.

**37DC05A + Laufschiensystem FRONTSIDE-GT 2fl. DAN Stk**

Modell:   
 Format:   
 Angebotenes Erzeugnis: (.....)

**37DC17 + Laufschiensystem 2-flügelig FLEXSIDE VB.**

Laufschieneverblendung für einflügelige (1fl.) Vollbauschiebetür (VB) (ohne Tür) vor der Wand laufend (VW), für Standard-Türblattbreiten, ohne seitliche Anschläge, geeignet für Montage mit oder ohne Durchgangszarge (ohne Zarge), Verkleidung bestehend aus Laufschieneverblendung, einschließlich Laufschiene mit DANAmotion System (kontrolliertes, gedämpftes Öffnen und Schließen) und Montagezubehör, z.B. DANA SCHIEBETÜRLAUF SCHIENENSYSTEM FLEXSIDE VB 2fl. oder Gleichwertiges.

**37DC17A + Laufschiensystem FLEXSIDE 1fl.VB DAN Stk**

Für einflügelige Schiebetüren (1fl.), 13 mm Wandabstand  
 Format:   
 Angebotenes Erzeugnis: (.....)

**37DC17B + Laufschiensystem FLEXSIDE 2fl.VB DAN Stk**

Für einflügelige Schiebetüren (1fl.), 13 mm Wandabstand  
 Format:   
 Angebotenes Erzeugnis: (.....)

**37DC17C + Laufschiensystem FLEXSIDE 1fl.GT DAN Stk**

Für einflügelige Schiebetüren (1fl.), 13 mm Wandabstand  
 Format:   
 Angebotenes Erzeugnis: (.....)

**37DC18 + Laufschiensystem FLEXSIDE-GT 2-flügelig.**

Laufschiene Designbeschlag für ein- oder zweiflügelige Ganzglas-Schiebetür (ohne Tür), vor der Wand laufend (VW), für Standard-Türblattbreiten, ohne seitlichen Anschläge, ohne Durchgangszarge, Laufsatz bestehend aus einer Laufschiene mit DANAmotion System (kontrolliertes, gedämpftes Öffnen und Schließen), mit einer Verblendung in Edelstahlähnlich/Schwarz matt, einschließlich Montagezubehör, z.B. DANA SCHIEBETÜR-LAUF SCHIENE FLEXSIDE-GT oder Gleichwertiges.

**37DC18B + Laufschiensystem FLEXSIDE 2fl-GT. DAN Stk**

Für zweiflügelige Schiebetüren (2fl.), 24 mm Wandabstand  
 Format:   
 Angebotenes Erzeugnis: (.....)

**37DC20 + Schiebetürzarge INSIDE 1-flügelig in der Wand laufend.**

Schiebetürzargen für einflügelige (1fl.) Vollbau-Türen (ohne Tür), in der Wand laufend (INSIDE) für geraden Sturz, mit Zarge als zweigeteilte Durchgangszarge, 75 mm breiter gehrungsverbundener Verkleidung, beidseitig mit Hobelnase ausgestattet, mit Paneelfeder-Verbindung ausgebildet, oberer Querteil beidseitig mit Sichtblenden, geteilter Maueröffnungsteil mit beidseitigem Fugenabdeckwinkel, einschließlich geteilter auswechselbarer Trägerschiene, Laufschiene und Montagezubehör, für Türblattbreiten 630 bis 1230 mm, Ausführungsmöglichkeiten F 97, P 14 und M 97 Zarge, für Standard-Wanddicken (einschließlich Putz), ab 120 mm, z.B. DANA SCHIEBETÜR-ZARGE INSIDE 1fl. oder Gleichwertiges.

**37DC20A + Schiebetürzarge INSIDE 1fl. ML nl DAN Stk**

Modell:   
 Format:   
 Angebotenes Erzeugnis: (.....)

**37DC20C + Schiebetürzarge INSIDE 1fl. BR nl DAN Stk**

Modell:   
 Format:   
 Angebotenes Erzeugnis: (.....)

**Leistungsbeschreibung Hochbau**

Leistungsbeschreibung

gedruckt am 04.11.2024

LGPosNr.	Positionsstichwort	EH
<b>37DC20D +</b>	<b>Schiebetürzarge INSIDE 1fl. BU nl</b>	<b>DAN Stk</b>
	Modell: <input type="text"/>	
	Format: <input type="text"/>	
	Angebotenes Erzeugnis: (.....)	
<b>37DC20E +</b>	<b>Schiebetürzarge INSIDE 1fl. EI nl</b>	<b>DAN Stk</b>
	Modell: <input type="text"/>	
	Format: <input type="text"/>	
	Angebotenes Erzeugnis: (.....)	
<b>37DC20G +</b>	<b>Schiebetürzarge INSIDE 1fl. ER nl</b>	<b>DAN Stk</b>
	Modell: <input type="text"/>	
	Format: <input type="text"/>	
	Angebotenes Erzeugnis: (.....)	
<b>37DC20H +</b>	<b>Schiebetürzarge INSIDE 1fl. ER-M nl</b>	<b>DAN Stk</b>
	Modell: <input type="text"/>	
	Format: <input type="text"/>	
	Angebotenes Erzeugnis: (.....)	
<b>37DC20I +</b>	<b>Schiebetürzarge INSIDE 1fl. ES nl</b>	<b>DAN Stk</b>
	Modell: <input type="text"/>	
	Format: <input type="text"/>	
	Angebotenes Erzeugnis: (.....)	
<b>37DC20J +</b>	<b>Schiebetürzarge INSIDE 1fl. FI nl</b>	<b>DAN Stk</b>
	Modell: <input type="text"/>	
	Format: <input type="text"/>	
	Angebotenes Erzeugnis: (.....)	
<b>37DC20K +</b>	<b>Schiebetürzarge INSIDE 1fl. FI-MG nl</b>	<b>DAN Stk</b>
	Modell: <input type="text"/>	
	Format: <input type="text"/>	
	Angebotenes Erzeugnis: (.....)	
<b>37DC20N +</b>	<b>Schiebetürzarge INSIDE 1fl. MA nl</b>	<b>DAN Stk</b>
	Modell: <input type="text"/>	
	Format: <input type="text"/>	
	Angebotenes Erzeugnis: (.....)	
<b>37DC20O +</b>	<b>Schiebetürzarge INSIDE 1fl. NU nl</b>	<b>DAN Stk</b>
	Modell: <input type="text"/>	
	Format: <input type="text"/>	
	Angebotenes Erzeugnis: (.....)	
<b>37DC20R +</b>	<b>Schiebetürzarge INSIDE 1fl. WM RAL</b>	<b>DAN Stk</b>
	Modell: <input type="text"/>	
	Format: <input type="text"/>	
	Angebotenes Erzeugnis: (.....)	
<b>37DC20S +</b>	<b>Schiebetürzarge INSIDE 1fl. WF 9016</b>	<b>DAN Stk</b>
	Modell: <input type="text"/>	
	Format: <input type="text"/>	
	Angebotenes Erzeugnis: (.....)	
<b>37DC20T +</b>	<b>Schiebetürzarge INSIDE 1fl. NCS</b>	<b>DAN Stk</b>
	Modell: <input type="text"/>	
	Format: <input type="text"/>	
	Angebotenes Erzeugnis: (.....)	

Leistungsbeschreibung Hochbau

Leistungsbeschreibung gedruckt am 04.11.2024

LGPosNr.	Positionsstichwort	EH
----------	--------------------	----

**37DC21 + Schiebetürzarge INSIDE 2-flügelig in der Wand laufend.**  
Schiebetürzargen für zweiflügelige (2fl.) Vollbau-Türen (ohne Tür), in der Wand laufend (INSIDE) für geraden Sturz, mit Zarge als zweigeteilte Durchgangszarge, 75 mm breiter gehrungsverbundener Verkleidung, oberer Querteil beidseitig mit Sichtblenden, geteilter Maueröffnungsteil mit beidseitigem Fugenabdeckwinkel, einschließlich geteilter auswechselbarer Laufschiene und Montagezubehör, für Standard-Türblattbreiten 630 bis 1230 mm, Ausführungsmöglichkeiten F 97 und M 97 Zarge, für Standard-Wanddicken (einschließlich Putz), ab 120 mm,  
z.B. DANA SCHIEBETÜR-ZARGE INSIDE 2fl. oder Gleichwertiges.

**37DC21A + Schiebetürzarge INSIDE 2fl. ML nl** DAN **Stk**  
Modell:   
Format:   
Angebotenes Erzeugnis: (.....)

**37DC21C + Schiebetürzarge INSIDE 2fl. BR nl** DAN **Stk**  
Modell:   
Format:   
Angebotenes Erzeugnis: (.....)

**37DC21D + Schiebetürzarge INSIDE 2fl. BU nl** DAN **Stk**  
Modell:   
Format:   
Angebotenes Erzeugnis: (.....)

**37DC21E + Schiebetürzarge INSIDE 2fl. EI nl** DAN **Stk**  
Modell:   
Format:   
Angebotenes Erzeugnis: (.....)

**37DC21G + Schiebetürzarge INSIDE 2fl. ER nl** DAN **Stk**  
Modell:   
Format:   
Angebotenes Erzeugnis: (.....)

**37DC21H + Schiebetürzarge INSIDE 2fl. ER-M nl** DAN **Stk**  
Modell:   
Format:   
Angebotenes Erzeugnis: (.....)

**37DC21I + Schiebetürzarge INSIDE 2fl. ES nl** DAN **Stk**  
Modell:   
Format:   
Angebotenes Erzeugnis: (.....)

**37DC21J + Schiebetürzarge INSIDE 2fl. FI nl** DAN **Stk**  
Modell:   
Format:   
Angebotenes Erzeugnis: (.....)

**37DC21K + Schiebetürzarge INSIDE 2fl. FI-MG nl** DAN **Stk**  
Modell:   
Format:   
Angebotenes Erzeugnis: (.....)

**37DC21N + Schiebetürzarge INSIDE 2fl. MA nl** DAN **Stk**  
Modell:   
Format:   
Angebotenes Erzeugnis: (.....)

**37DC21O + Schiebetürzarge INSIDE 2fl. NU nl** DAN **Stk**

**Leistungsbeschreibung Hochbau**

Leistungsbeschreibung

gedruckt am 04.11.2024

LGPosNr.	Positionsstichwort		EH
	Modell: <input type="text"/>		
	Format: <input type="text"/>		
	Angebotenes Erzeugnis: (.....)		
<b>37DC21R +</b>	<b>Schiebetürzarge INSIDE 2fl. WM RAL</b>	DAN	<b>Stk</b>
	Modell: <input type="text"/>		
	Format: <input type="text"/>		
	Angebotenes Erzeugnis: (.....)		
<b>37DC21S +</b>	<b>Schiebetürzarge INSIDE 2fl. WF 9016</b>	DAN	<b>Stk</b>
	Modell: <input type="text"/>		
	Format: <input type="text"/>		
	Angebotenes Erzeugnis: (.....)		
<b>37DC21T +</b>	<b>Schiebetürzarge INSIDE 2fl. NCS</b>	DAN	<b>Stk</b>
	Modell: <input type="text"/>		
	Format: <input type="text"/>		
	Angebotenes Erzeugnis: (.....)		
<b>37DC22 +</b>	<b>Schiebetürzarge INSIDE 1-flügelig in der Wand laufend.</b>		
	Schiebetürzargen für einflügelige (1fl.) Ganzglas-Türen (GT) (ohne Tür), in der Wand laufend (INSIDE) für geraden Sturz, mit Zarge als zweigeteilte Durchgangszarge, 75 mm breiter gehrungsverbundener Verkleidung, mit Paneelfeder-verbund ausgebildet, oberer Querteil beidseitig mit Sichtblenden, geteilter Maueröffnungsteil mit beidseitigem Fugenabdeckwinkel, einschließlich geteilter auswechselbarer Trägerschiene, Laufschiene und Montagezubehör, für Standard-Türblattbreiten 630 bis 1230 mm, Ausführungsmöglichkeiten F 97, P 14 und M 97 Zarge, für Standard-Wanddicken (einschließlich Putz), ab 100 mm, z.B. DANA SCHIEBETÜR-ZARGE INSIDE-GT 1fl. oder Gleichwertiges.		
<b>37DC22A +</b>	<b>Schiebetürzarge INSIDE-GT 1fl. ML nl</b>	DAN	<b>Stk</b>
	Modell: <input type="text"/>		
	Format: <input type="text"/>		
	Angebotenes Erzeugnis: (.....)		
<b>37DC22B +</b>	<b>Schiebetürzarge INSIDE-GT 1fl. BN/BK nl</b>	DAN	<b>Stk</b>
	Modell: <input type="text"/>		
	Format: <input type="text"/>		
	Angebotenes Erzeugnis: (.....)		
<b>37DC22C +</b>	<b>Schiebetürzarge INSIDE-GT 1fl. BR nl</b>	DAN	<b>Stk</b>
	Modell: <input type="text"/>		
	Format: <input type="text"/>		
	Angebotenes Erzeugnis: (.....)		
<b>37DC22D +</b>	<b>Schiebetürzarge INSIDE-GT 1fl. BU nl</b>	DAN	<b>Stk</b>
	Modell: <input type="text"/>		
	Format: <input type="text"/>		
	Angebotenes Erzeugnis: (.....)		
<b>37DC22E +</b>	<b>Schiebetürzarge INSIDE-GT 1fl. EI nl</b>	DAN	<b>Stk</b>
	Modell: <input type="text"/>		
	Format: <input type="text"/>		
	Angebotenes Erzeugnis: (.....)		
<b>37DC22G +</b>	<b>Schiebetürzarge INSIDE-GT 1fl. ER nl</b>	DAN	<b>Stk</b>
	Modell: <input type="text"/>		
	Format: <input type="text"/>		
	Angebotenes Erzeugnis: (.....)		
<b>37DC22I +</b>	<b>Schiebetürzarge INSIDE-GT 1fl. ES nl</b>	DAN	<b>Stk</b>
	Modell: <input type="text"/>		
	Format: <input type="text"/>		
	Angebotenes Erzeugnis: (.....)		

**Leistungsbeschreibung Hochbau**

Leistungsbeschreibung

gedruckt am 04.11.2024

LGPosNr.	Positionsstichwort	EH
----------	--------------------	----

**37DC22J + Schiebetürzarge INSIDE-GT 1fl. FI nl** DAN **Stk**

Modell:   
 Format:   
 Angebotenes Erzeugnis: (.....)

**37DC22K + Schiebetürzarge INSIDE-GT 1fl. FI-MG nl** DAN **Stk**

Modell:   
 Format:   
 Angebotenes Erzeugnis: (.....)

**37DC22N + Schiebetürzarge INSIDE-GT 1fl. MA nl** DAN **Stk**

Modell:   
 Format:   
 Angebotenes Erzeugnis: (.....)

**37DC22O + Schiebetürzarge INSIDE-GT 1fl. NU nl** DAN **Stk**

Modell:   
 Format:   
 Angebotenes Erzeugnis: (.....)

**37DC22R + Schiebetürzarge INSIDE-GT 1fl. WM RAL** DAN **Stk**

Modell:   
 Format:   
 Angebotenes Erzeugnis: (.....)

**37DC22S + Schiebetürzarge INSIDE-GT 1fl. WF 9016** DAN **Stk**

Modell:   
 Format:   
 Angebotenes Erzeugnis: (.....)

**37DC22T + Schiebetürzarge INSIDE-GT 1fl. NCS** DAN **Stk**

Modell:   
 Format:   
 Angebotenes Erzeugnis: (.....)

**37DC23 + Schiebetürzarge INSIDE-GT 2-flügelig in der Wand laufend.**

Schiebetürzargen für zweiflügelige (2fl.) Vollbau-Türen (ohne Tür), in der Wand laufend (INSIDE) für geraden Sturz, mit Zarge als zweigeteilte Durchgangszarge, 75 mm breiter gehrungsverbundener Verkleidung, beidseitig mit Hobelnase ausgestattet, oberer Querteil beidseitig mit Sichtblenden, geteilter Maueröffnungsteil mit beidseitigem Fugenabdeckwinkel, einschließlich geteilter auswechselbarer Laufschiene und Montagezubehör, für Standard-Türblattbreiten 630 bis 1230 mm, Ausführungsmöglichkeiten F 97, P 14 und M 97 Zarge, für Standard-Wanddicken (einschließlich Putz), ab 120 mm, z.B. DANA SCHIEBETÜR-ZARGE INSIDE-GT 2fl. oder Gleichwertiges.

**37DC23A + Schiebetürzarge INSIDE-GT 2fl. ML nl** DAN **Stk**

Modell:   
 Format:   
 Angebotenes Erzeugnis: (.....)

**37DC23C + Schiebetürzarge INSIDE-GT 2fl. BR nl** DAN **Stk**

Modell:   
 Format:   
 Angebotenes Erzeugnis: (.....)

**37DC23D + Schiebetürzarge INSIDE-GT 2fl. BU nl** DAN **Stk**

Modell:   
 Format:   
 Angebotenes Erzeugnis: (.....)

**37DC23E + Schiebetürzarge INSIDE-GT 2fl. EI nl** DAN **Stk**



**Leistungsbeschreibung Hochbau**

Leistungsbeschreibung

gedruckt am 04.11.2024

LGPosNr.	Positionsstichwort	EH
	Modell: <input type="text"/>	
	Format: <input type="text"/>	
	Angebotenes Erzeugnis: (.....)	
<b>37DC23G +</b>	<b>Schiebetürzarge INSIDE-GT 2fl. ER nl</b>	DAN <b>Stk</b>
	Modell: <input type="text"/>	
	Format: <input type="text"/>	
	Angebotenes Erzeugnis: (.....)	
<b>37DC23H +</b>	<b>Schiebetürzarge INSIDE-GT 2fl. ER-M nl</b>	DAN <b>Stk</b>
	Modell: <input type="text"/>	
	Format: <input type="text"/>	
	Angebotenes Erzeugnis: (.....)	
<b>37DC23I +</b>	<b>Schiebetürzarge INSIDE-GT 2fl. ES nl</b>	DAN <b>Stk</b>
	Modell: <input type="text"/>	
	Format: <input type="text"/>	
	Angebotenes Erzeugnis: (.....)	
<b>37DC23J +</b>	<b>Schiebetürzarge INSIDE-GT 2fl. FI nl</b>	DAN <b>Stk</b>
	Modell: <input type="text"/>	
	Format: <input type="text"/>	
	Angebotenes Erzeugnis: (.....)	
<b>37DC23K +</b>	<b>Schiebetürzarge INSIDE-GT 2fl. FI-MG nl</b>	DAN <b>Stk</b>
	Modell: <input type="text"/>	
	Format: <input type="text"/>	
	Angebotenes Erzeugnis: (.....)	
<b>37DC23N +</b>	<b>Schiebetürzarge INSIDE-GT 2fl. MA nl</b>	DAN <b>Stk</b>
	Modell: <input type="text"/>	
	Format: <input type="text"/>	
	Angebotenes Erzeugnis: (.....)	
<b>37DC23O +</b>	<b>Schiebetürzarge INSIDE-GT 2fl. NU nl</b>	DAN <b>Stk</b>
	Modell: <input type="text"/>	
	Format: <input type="text"/>	
	Angebotenes Erzeugnis: (.....)	
<b>37DC23R +</b>	<b>Schiebetürzarge INSIDE-GT 2fl. WM RAL</b>	DAN <b>Stk</b>
	Modell: <input type="text"/>	
	Format: <input type="text"/>	
	Angebotenes Erzeugnis: (.....)	
<b>37DC23S +</b>	<b>Schiebetürzarge INSIDE-GT 2fl. WF 9016</b>	DAN <b>Stk</b>
	Modell: <input type="text"/>	
	Format: <input type="text"/>	
	Angebotenes Erzeugnis: (.....)	
<b>37DC23T +</b>	<b>Schiebetürzarge INSIDE-GT 2fl. NCS</b>	DAN <b>Stk</b>
	Modell: <input type="text"/>	
	Format: <input type="text"/>	
	Angebotenes Erzeugnis: (.....)	

**37DC24 + Schiebetürzarge INSIDE-ES 1-flügelig Einbaukastensystem.**

Schiebetürzargen für Einbaukastensystem (ES) und einflügelige (1fl.) Vollbau-Türen (ohne Tür), gerichtet, in der Wand laufend, ohne Einbaukasten und ohne Laufschiene (ist im ES Knauf o. Scigno enthalten), mit Zarge als zweigeteilte Durchgangszarge, 75 mm breiter gehrungsverbundener Verkleidung, mit Paneelfederbindung ausgebildet, oberer Querteil beidseitig mit Sichtblenden, geteilter Maueröffnungsteil mit beidseitigem Fugenabdeckwinkel und Montagezubehör, für Standard-Türblattbreiten 600 bis 1000 mm, Ausführungsmöglichkeiten F 97, P 14 und M 97 Zarge, für Wanddicken ab 100 mm, z.B. DANA SCHIEBETÜR-ZARGE INSIDE-ES 1fl. oder Gleichwertiges.

**Leistungsbeschreibung Hochbau**

Leistungsbeschreibung

gedruckt am 04.11.2024

LGPosNr.	Positionsstichwort	EH
----------	--------------------	----

<b>37DC24A + Schiebetürzarge INSIDE-ES 1fl. ML nl</b>	DAN	<b>Stk</b>
Modell: <input type="text"/>		
Format: <input type="text"/>		
Angebotenes Erzeugnis: (.....)		
<b>37DC24C + Schiebetürzarge INSIDE-ES 1fl. BR nl</b>	DAN	<b>Stk</b>
Modell: <input type="text"/>		
Format: <input type="text"/>		
Angebotenes Erzeugnis: (.....)		
<b>37DC24D + Schiebetürzarge INSIDE-ES 1fl. BU nl</b>	DAN	<b>Stk</b>
Modell: <input type="text"/>		
Format: <input type="text"/>		
Angebotenes Erzeugnis: (.....)		
<b>37DC24E + Schiebetürzarge INSIDE-ES 1fl. EI nl</b>	DAN	<b>Stk</b>
Modell: <input type="text"/>		
Format: <input type="text"/>		
Angebotenes Erzeugnis: (.....)		
<b>37DC24G + Schiebetürzarge INSIDE-ES 1fl. ER nl</b>	DAN	<b>Stk</b>
Modell: <input type="text"/>		
Format: <input type="text"/>		
Angebotenes Erzeugnis: (.....)		
<b>37DC24H + Schiebetürzarge INSIDE-ES 1fl. ER-M nl</b>	DAN	<b>Stk</b>
Modell: <input type="text"/>		
Format: <input type="text"/>		
Angebotenes Erzeugnis: (.....)		
<b>37DC24I + Schiebetürzarge INSIDE-ES 1fl. ES nl</b>	DAN	<b>Stk</b>
Modell: <input type="text"/>		
Format: <input type="text"/>		
Angebotenes Erzeugnis: (.....)		
<b>37DC24J + Schiebetürzarge INSIDE-ES 1fl. FI nl</b>	DAN	<b>Stk</b>
Modell: <input type="text"/>		
Format: <input type="text"/>		
Angebotenes Erzeugnis: (.....)		
<b>37DC24K + Schiebetürzarge INSIDE-ES 1fl. FI-MG nl</b>	DAN	<b>Stk</b>
Modell: <input type="text"/>		
Format: <input type="text"/>		
Angebotenes Erzeugnis: (.....)		
<b>37DC24N + Schiebetürzarge INSIDE-ES 1fl. MA nl</b>	DAN	<b>Stk</b>
Modell: <input type="text"/>		
Format: <input type="text"/>		
Angebotenes Erzeugnis: (.....)		
<b>37DC24O + Schiebetürzarge INSIDE-ES 1fl. NU nl</b>	DAN	<b>Stk</b>
Modell: <input type="text"/>		
Format: <input type="text"/>		
Angebotenes Erzeugnis: (.....)		
<b>37DC24Q + Schiebetürzarge INSIDE-ES 1fl. SN nl</b>	DAN	<b>Stk</b>
Modell: <input type="text"/>		
Format: <input type="text"/>		
Angebotenes Erzeugnis: (.....)		
<b>37DC24R + Schiebetürzarge INSIDE-ES 1fl. WM RAL</b>	DAN	<b>Stk</b>

**Leistungsbeschreibung Hochbau**

Leistungsbeschreibung

gedruckt am 04.11.2024

LGPosNr.	Positionsstichwort	EH
	Modell: <input type="text"/>	
	Format: <input type="text"/>	
	Angebotenes Erzeugnis: (.....)	
<b>37DC24S +</b>	<b>Schiebetürzarge INSIDE-ES 1fl. WF 9016</b>	DAN <b>Stk</b>
	Modell: <input type="text"/>	
	Format: <input type="text"/>	
	Angebotenes Erzeugnis: (.....)	
<b>37DC24T +</b>	<b>Schiebetürzarge INSIDE-ES 1fl. NCS</b>	DAN <b>Stk</b>
	Modell: <input type="text"/>	
	Format: <input type="text"/>	
	Angebotenes Erzeugnis: (.....)	
<b>37DC25 +</b>	<b>Schiebetürzarge INSIDE-ES 2-flügelig Einbaukastensystem.</b>	
	Schiebetürzargen für Einbaukastensystem (ES) und zweiflügelige (2fl.) Vollbau-Türen (ohne Tür), gerichtet, in der Wand laufend, ohne Einbaukasten und ohne Laufschiene (ist im ES Knauf o. Scigno enthalten), mit Zarge als zweigeteilte Durchgangszarge, 75 mm breiter gehrungsverbundener Verkleidung, mit Paneelfederverbindung ausgebildet, oberer Querteil beidseitig mit Sichtblenden, geteilter Maueröffnungsteil mit beidseitigem Fugenabdeckwinkel und Montagezubehör, für Standard-Türblattbreiten 600 bis 1000 mm, Ausführungsmöglichkeiten F 97, P 14 und M 97 Zarge, für Wanddicken ab 100 mm, z.B. DANA SCHIEBETÜR-ZARGE INSIDE-ES 2fl. oder Gleichwertiges.	
<b>37DC25A +</b>	<b>Schiebetürzarge INSIDE-ES 2fl. ML nl</b>	DAN <b>Stk</b>
	Modell: <input type="text"/>	
	Format: <input type="text"/>	
	Angebotenes Erzeugnis: (.....)	
<b>37DC25C +</b>	<b>Schiebetürzarge INSIDE-ES 2fl. BR nl</b>	DAN <b>Stk</b>
	Modell: <input type="text"/>	
	Format: <input type="text"/>	
	Angebotenes Erzeugnis: (.....)	
<b>37DC25D +</b>	<b>Schiebetürzarge INSIDE-ES 2fl. BU nl</b>	DAN <b>Stk</b>
	Modell: <input type="text"/>	
	Format: <input type="text"/>	
	Angebotenes Erzeugnis: (.....)	
<b>37DC25E +</b>	<b>Schiebetürzarge INSIDE-ES 2fl. EI nl</b>	DAN <b>Stk</b>
	Modell: <input type="text"/>	
	Format: <input type="text"/>	
	Angebotenes Erzeugnis: (.....)	
<b>37DC25G +</b>	<b>Schiebetürzarge INSIDE-ES 2fl. ER nl</b>	DAN <b>Stk</b>
	Modell: <input type="text"/>	
	Format: <input type="text"/>	
	Angebotenes Erzeugnis: (.....)	
<b>37DC25H +</b>	<b>Schiebetürzarge INSIDE-ES 2fl. ER-M nl</b>	DAN <b>Stk</b>
	Modell: <input type="text"/>	
	Format: <input type="text"/>	
	Angebotenes Erzeugnis: (.....)	
<b>37DC25I +</b>	<b>Schiebetürzarge INSIDE-ES 2fl. ES nl</b>	DAN <b>Stk</b>
	Modell: <input type="text"/>	
	Format: <input type="text"/>	
	Angebotenes Erzeugnis: (.....)	
<b>37DC25J +</b>	<b>Schiebetürzarge INSIDE-ES 2fl. FI nl</b>	DAN <b>Stk</b>
	Modell: <input type="text"/>	
	Format: <input type="text"/>	
	Angebotenes Erzeugnis: (.....)	

**Leistungsbeschreibung Hochbau**

Leistungsbeschreibung

gedruckt am 04.11.2024

LGPosNr.	Positionsstichwort	EH
----------	--------------------	----

**37DC25K + Schiebetürzarge INSIDE-ES 2fl. FI-MG nl** DAN **Stk**

Modell:   
 Format:   
 Angebotenes Erzeugnis: (.....)

**37DC25N + Schiebetürzarge INSIDE-ES 2fl. MA nl** DAN **Stk**

Modell:   
 Format:   
 Angebotenes Erzeugnis: (.....)

**37DC25O + Schiebetürzarge INSIDE-ES 2fl. NU nl** DAN **Stk**

Modell:   
 Format:   
 Angebotenes Erzeugnis: (.....)

**37DC25Q + Schiebetürzarge INSIDE-ES 2fl. SN nl** DAN **Stk**

Modell:   
 Format:   
 Angebotenes Erzeugnis: (.....)

**37DC25R + Schiebetürzarge INSIDE-ES 2fl. WM RAL** DAN **Stk**

Modell:   
 Format:   
 Angebotenes Erzeugnis: (.....)

**37DC25S + Schiebetürzarge INSIDE-ES 2fl. WF 9016** DAN **Stk**

Modell:   
 Format:   
 Angebotenes Erzeugnis: (.....)

**37DC25T + Schiebetürzarge INSIDE-ES 2fl. NCS** DAN **Stk**

Modell:   
 Format:   
 Angebotenes Erzeugnis: (.....)

**37DC26 + Schiebetürzarge INSIDE-ES-GT 1-flügelig Einbaukastensystem.**

Schiebetürzargen für Einbaukastensystem (ES) und einflügelige (1fl.) Ganzglas-Türen (GT) (ohne Tür), gerichtet, in der Wand laufend, ohne Einbaukasten und ohne Laufschiene (ist im ES Knauf o. Scigno enthalten), mit Zarge als zweigeteilte Durchgangszarge, 75 mm breiter gehrungsverbundener Verkleidung, mit Paneelfeder Verbindung ausgebildet, oberer Querteil beidseitig mit Sichtblenden, geteilter Maueröffnungsteil mit beidseitigem Fugenabdeckwinkel und Montagezubehör, für Standard-Türblattbreiten 600 bis 1000 mm, Ausführungsmöglichkeiten F 97, P14 und M 97 Zarge, für Wanddicken ab 100 mm, z.B. DANA SCHIEBETÜR-ZARGE INSIDE-ES-GT 1fl. oder Gleichwertiges.

**37DC26A + Schiebetürzarge INSIDE-ES-GT 1fl. ML nl** DAN **Stk**

Modell:   
 Format:   
 Angebotenes Erzeugnis: (.....)

**37DC26C + Schiebetürzarge INSIDE-ES-GT 1fl. BR nl** DAN **Stk**

Modell:   
 Format:   
 Angebotenes Erzeugnis: (.....)

**37DC26D + Schiebetürzarge INSIDE-ES-GT 1fl. BU nl** DAN **Stk**

Modell:   
 Format:   
 Angebotenes Erzeugnis: (.....)

**37DC26E + Schiebetürzarge INSIDE-ES-GT 1fl. EI nl** DAN **Stk**

Leistungsbeschreibung Hochbau

Leistungsbeschreibung gedruckt am 04.11.2024

LGPosNr.	Positionsstichwort	EH
----------	--------------------	----

Modell:   
Format:   
Angebotenes Erzeugnis: (.....)

**37DC26G + Schiebetürzarge INSIDE-ES-GT 1fl. ER nl** DAN **Stk**

Modell:   
Format:   
Angebotenes Erzeugnis: (.....)

**37DC26H + Schiebetürzarge INSIDE-ES-GT 1fl. ER-M nl** DAN **Stk**

Modell:   
Format:   
Angebotenes Erzeugnis: (.....)

**37DC26I + Schiebetürzarge INSIDE-ES-GT 1fl. ES nl** DAN **Stk**

Modell:   
Format:   
Angebotenes Erzeugnis: (.....)

**37DC26J + Schiebetürzarge INSIDE-ES-GT 1fl. FI nl** DAN **Stk**

Modell:   
Format:   
Angebotenes Erzeugnis: (.....)

**37DC26K + Schiebetürzarge INSIDE-ES-GT 1fl. FI-MG nl** DAN **Stk**

Modell:   
Format:   
Angebotenes Erzeugnis: (.....)

**37DC26N + Schiebetürzarge INSIDE-ES-GT 1fl. MA nl** DAN **Stk**

Modell:   
Format:   
Angebotenes Erzeugnis: (.....)

**37DC26O + Schiebetürzarge INSIDE-ES-GT 1fl. NU nl** DAN **Stk**

Modell:   
Format:   
Angebotenes Erzeugnis: (.....)

**37DC26Q + Schiebetürzarge INSIDE-ES-GT 1fl. SN nl** DAN **Stk**

Modell:   
Format:   
Angebotenes Erzeugnis: (.....)

**37DC26R + Schiebetürzarge INSIDE-ES-GT 1fl. WM RAL** DAN **Stk**

Modell:   
Format:   
Angebotenes Erzeugnis: (.....)

**37DC26S + Schiebetürzarge INSIDE-ES-GT 1fl. WF 9016** DAN **Stk**

Modell:   
Format:   
Angebotenes Erzeugnis: (.....)

**37DC26T + Schiebetürzarge INSIDE-ES-GT 1fl. NCS** DAN **Stk**

Modell:   
Format:   
Angebotenes Erzeugnis: (.....)

**37DC27 + Schiebetürzarge INSIDE-ES-GT 2-flügelig Einbaukastensystem.**  
Schiebetürzargen für Einbaukastensystem (ES) und zweiflügelige (2fl.) Ganzglas-Türen (GT) (ohne Tür), gerichtet, in der Wand laufend, ohne Einbaukasten und ohne Laufschiene (ist im ES Knauf o.Scrigno enthalten), mit Zarge als zweigeteilte Durchgangszarge, 75 mm breiter gehrungsverbundener Verkleidung, mit

**Leistungsbeschreibung Hochbau**

Leistungsbeschreibung

gedruckt am 04.11.2024

LGPosNr.	Positionsstichwort	EH
----------	--------------------	----

Paneelfederverbindung ausgebildet, oberer Querteil beidseitig mit Sichtblenden, geteilter Maueröffnungsteil mit beidseitigem Fugenabdeckwinkel und Montagezubehör, für Standard-Türblattbreiten 600 bis 1000 mm, Ausführungsmöglichkeiten F 97, P 14 und M 97 Zarge, für Wanddicken ab 100 mm, z.B. DANA SCHIEBETÜR-ZARGE INSIDE-ES-GT 2fl. oder Gleichwertiges.

<b>37DC27A +</b>	<b>Schiebetürzarge INSIDE-ES-GT 2fl. ML nl</b>	DAN	<b>Stk</b>
	Modell: <input type="text"/>		
	Format: <input type="text"/>		
	Angebotenes Erzeugnis: (.....)		
<b>37DC27C +</b>	<b>Schiebetürzarge INSIDE-ES-GT 2fl. BR nl</b>	DAN	<b>Stk</b>
	Modell: <input type="text"/>		
	Format: <input type="text"/>		
	Angebotenes Erzeugnis: (.....)		
<b>37DC27D +</b>	<b>Schiebetürzarge INSIDE-ES-GT 2fl. BU nl</b>	DAN	<b>Stk</b>
	Modell: <input type="text"/>		
	Format: <input type="text"/>		
	Angebotenes Erzeugnis: (.....)		
<b>37DC27E +</b>	<b>Schiebetürzarge INSIDE-ES-GT 2fl. EI nl</b>	DAN	<b>Stk</b>
	Modell: <input type="text"/>		
	Format: <input type="text"/>		
	Angebotenes Erzeugnis: (.....)		
<b>37DC27G +</b>	<b>Schiebetürzarge INSIDE-ES-GT 2fl. ER nl</b>	DAN	<b>Stk</b>
	Modell: <input type="text"/>		
	Format: <input type="text"/>		
	Angebotenes Erzeugnis: (.....)		
<b>37DC27H +</b>	<b>Schiebetürzarge INSIDE-ES-GT 2fl. ER-M nl</b>	DAN	<b>Stk</b>
	Modell: <input type="text"/>		
	Format: <input type="text"/>		
	Angebotenes Erzeugnis: (.....)		
<b>37DC27I +</b>	<b>Schiebetürzarge INSIDE-ES-GT 2fl. ES nl</b>	DAN	<b>Stk</b>
	Modell: <input type="text"/>		
	Format: <input type="text"/>		
	Angebotenes Erzeugnis: (.....)		
<b>37DC27J +</b>	<b>Schiebetürzarge INSIDE-ES-GT 2fl. FI nl</b>	DAN	<b>Stk</b>
	Modell: <input type="text"/>		
	Format: <input type="text"/>		
	Angebotenes Erzeugnis: (.....)		
<b>37DC27K +</b>	<b>Schiebetürzarge INSIDE-ES-GT 2fl. FI-MG nl</b>	DAN	<b>Stk</b>
	Modell: <input type="text"/>		
	Format: <input type="text"/>		
	Angebotenes Erzeugnis: (.....)		
<b>37DC27N +</b>	<b>Schiebetürzarge INSIDE-ES-GT 2fl. MA nl</b>	DAN	<b>Stk</b>
	Modell: <input type="text"/>		
	Format: <input type="text"/>		
	Angebotenes Erzeugnis: (.....)		
<b>37DC27O +</b>	<b>Schiebetürzarge INSIDE-ES-GT 2fl. NU nl</b>	DAN	<b>Stk</b>
	Modell: <input type="text"/>		
	Format: <input type="text"/>		
	Angebotenes Erzeugnis: (.....)		
<b>37DC27Q +</b>	<b>Schiebetürzarge INSIDE-ES-GT 2fl. SN nl</b>	DAN	<b>Stk</b>

**Leistungsbeschreibung Hochbau**

Leistungsbeschreibung

gedruckt am 04.11.2024

LGPosNr.	Positionsstichwort		EH
	Modell: <input type="text"/>		
	Format: <input type="text"/>		
	Angebotenes Erzeugnis: (.....)		
<b>37DC27R +</b>	<b>Schiebetürzarge INSIDE-ES-GT 2fl. WM RAL</b>	DAN	<b>Stk</b>
	Modell: <input type="text"/>		
	Format: <input type="text"/>		
	Angebotenes Erzeugnis: (.....)		
<b>37DC27S +</b>	<b>Schiebetürzarge INSIDE-ES-GT 2fl. WF 9016</b>	DAN	<b>Stk</b>
	Modell: <input type="text"/>		
	Format: <input type="text"/>		
	Angebotenes Erzeugnis: (.....)		
<b>37DC27T +</b>	<b>Schiebetürzarge INSIDE-ES-GT 2fl. NCS</b>	DAN	<b>Stk</b>
	Modell: <input type="text"/>		
	Format: <input type="text"/>		
	Angebotenes Erzeugnis: (.....)		
<b>37DC50 +</b>	<b>Trägerschiene für Laufschiene INSIDE 2470 mm.</b>		
	Trägerschiene für Schiebetüren in der Wand laufend INSIDE, zur voraus Montage, geeignet z.B. für DANA SCHIEBETÜR-LAUFSCHIENEN IW oder Gleichwertiges.		
<b>37DC50A +</b>	<b>Trägerschiene INSIDE 2470mm f.1fl.</b>	DAN	<b>Stk</b>
	für 1-flügelige (1fl.) Schiebetüren		
	Angebotenes Erzeugnis: (.....)		
<b>37DC50B +</b>	<b>Trägerschiene INSIDE 2470mm f.2fl.</b>	DAN	<b>Stk</b>
	für 2-flügelige (2fl.) Schiebetüren		
	Angebotenes Erzeugnis: (.....)		
<b>37DC51 +</b>	<b>Kämpferzarge RZA.</b>		
	Kämpfer-Zargenelement für einflügelige (1fl.) Türen (ohne Türblatt) und einer fixen Oberlichte, Zarge mit gesoßten Verkleidungs- und Futterkanten (bei P14 Zargen gefasten), 75 mm breiter gehrungsverbundener Verkleidung, beidseitig mit 7 mm Hobelnase ausgestattet, waagrechter Kämpfer aus 65 x 103 mm Massivhartholz, zwei Justierbandteile vernickelt und ein Schließblech silberfäbrig, montiert, Breite 600 bis 1000 mm, Höhe bis 2520 mm, Oberlichte für Verglasung gerichtet, einschließlich der Glashalteleisten, montierten Beschlagteilen und Dichtung, Ausführungsmöglichkeiten Zargen F97, P14 und M 97 für Standard-Wanddicken (einschließlich Putz) von 90 bis 170, 210, 270 und 285 mm Verstellbereich 25 mm (- 10 + 15 mm), z.B. DANA MODELL RZA oder Gleichwertiges.		
<b>37DC51A +</b>	<b>Kämpferzarge RZA 1fl.1000/2520mm ML nl</b>	DAN	<b>Stk</b>
	Modell: <input type="text"/>		
	Format: <input type="text"/>		
	Angebotenes Erzeugnis: (.....)		
<b>37DC51B +</b>	<b>Kämpferzarge RZA 1fl.1000/2520mm BR nl</b>	DAN	<b>Stk</b>
	Modell: <input type="text"/>		
	Format: <input type="text"/>		
	Angebotenes Erzeugnis: (.....)		
<b>37DC51C +</b>	<b>Kämpferzarge RZA 1fl.1000/2520mm BU nl</b>	DAN	<b>Stk</b>
	Modell: <input type="text"/>		
	Format: <input type="text"/>		
	Angebotenes Erzeugnis: (.....)		
<b>37DC51D +</b>	<b>Kämpferzarge RZA 1fl.1000/2520mm Ei nl</b>	DAN	<b>Stk</b>
	Modell: <input type="text"/>		
	Format: <input type="text"/>		
	Angebotenes Erzeugnis: (.....)		
<b>37DC51E +</b>	<b>Kämpferzarge RZA 1fl.1000/2520mm ER nl</b>	DAN	<b>Stk</b>

**Leistungsbeschreibung Hochbau**

Leistungsbeschreibung

gedruckt am 04.11.2024

LGPosNr.	Positionsstichwort		EH
	Modell: <input type="text"/>		
	Format: <input type="text"/>		
	Angebotenes Erzeugnis: (.....)		
<b>37DC51F +</b>	<b>Kämpferzarge RZA 1fl.1000/2520mm ES nl</b>	DAN	<b>Stk</b>
	Modell: <input type="text"/>		
	Format: <input type="text"/>		
	Angebotenes Erzeugnis: (.....)		
<b>37DC51G +</b>	<b>Kämpferzarge RZA 1fl.1000/2520mm Fi nl</b>	DAN	<b>Stk</b>
	Modell: <input type="text"/>		
	Format: <input type="text"/>		
	Angebotenes Erzeugnis: (.....)		
<b>37DC51L +</b>	<b>Kämpferzarge RZA 1fl.1000/2520mm NU nl</b>	DAN	<b>Stk</b>
	Modell: <input type="text"/>		
	Format: <input type="text"/>		
	Angebotenes Erzeugnis: (.....)		
<b>37DC51N +</b>	<b>Kämpferzarge RZA 1fl.1000/2520mm WM-RAL</b>	DAN	<b>Stk</b>
	Modell: <input type="text"/>		
	Format: <input type="text"/>		
	Angebotenes Erzeugnis: (.....)		
<b>37DC51S +</b>	<b>Kämpferzarge RZA 1fl.1000/2520mm NCS</b>	DAN	<b>Stk</b>
	Modell: <input type="text"/>		
	Format: <input type="text"/>		
	Angebotenes Erzeugnis: (.....)		
<b>37DC52 +</b>	<b>Kämpferzarge (Kämpferz.) RZA 2.</b>		
	<p>Kämpfer-Zargenelement für zweiflügelige (2fl.) Türen (ohne Türblätter) und einer fixen Oberlichte, Zarge mit gesoßten Verkleidungs- und Futterkanten (bei P14 Zargen gefasten), 75 mm breiter gehrungsverbundener Verkleidung, beidseitig mit 7 mm Hobelnase ausgestattet, waagrecht Kämpfer aus 65 x 103 mm Massivhartholz, vier Justierbandunterteile vernickelt und ein Schließblech silberfärbig, montiert, Breite bis 2000 mm, Höhe bis 2520 mm, Oberlichte für Verglasung gerichtet, einschließlich der Glashalteleisten, montierten Beschlagteilen und Dichtung, Ausführungsmöglichkeiten Zargen F 97, P14 und M 97 für Standard-Wanddicken (einschließlich Putz) von 90 bis 170, 210, 270 und 285 mm Verstellbereich 25 mm (- 10 + 15 mm), z.B. DANA MODELL RZA 2 oder Gleichwertiges.</p>		
<b>37DC52A +</b>	<b>Kämpferz.RZA 2 2fl.ü.1000-2000/2520mm ML nl</b>	DAN	<b>Stk</b>
	Modell: <input type="text"/>		
	Format: <input type="text"/>		
	Angebotenes Erzeugnis: (.....)		
<b>37DC52B +</b>	<b>Kämpferz.RZA 2 1fl.ü.1000-2000/2520mm BR nl</b>	DAN	<b>Stk</b>
	Modell: <input type="text"/>		
	Format: <input type="text"/>		
	Angebotenes Erzeugnis: (.....)		
<b>37DC52C +</b>	<b>Kämpferz.RZA 2 1fl.ü.1000-2000/2520mm BU nl</b>	DAN	<b>Stk</b>
	Modell: <input type="text"/>		
	Format: <input type="text"/>		
	Angebotenes Erzeugnis: (.....)		
<b>37DC52D +</b>	<b>Kämpferz.RZA 2 1fl.ü.1000-2000/2520mm Ei nl</b>	DAN	<b>Stk</b>
	Modell: <input type="text"/>		
	Format: <input type="text"/>		
	Angebotenes Erzeugnis: (.....)		
<b>37DC52E +</b>	<b>zur Aktualisierung der ABK-Texte</b>	DAN	<b>Stk</b>
	Modell: <input type="text"/>		
	Format: <input type="text"/>		
	Angebotenes Erzeugnis: (.....)		



**Leistungsbeschreibung Hochbau**

Leistungsbeschreibung

gedruckt am 04.11.2024

LGPosNr.	Positionsstichwort	EH
<b>37DC52F +</b>	<b>Kämpferz.RZA 2 1fl.ü.1000-2000/2520mm ES nl</b> Modell: <input type="text"/> Format: <input type="text"/> Angebotenes Erzeugnis: (.....)	DAN <b>Stk</b>
<b>37DC52G +</b>	<b>Kämpferz.RZA 2 1fl.ü.1000-2000/2520mm Fi nl</b> Modell: <input type="text"/> Format: <input type="text"/> Angebotenes Erzeugnis: (.....)	DAN <b>Stk</b>
<b>37DC52L +</b>	<b>Kämpferz.RZA 2 1fl.ü.1000-2000/2520mm NU nl</b> Modell: <input type="text"/> Format: <input type="text"/> Angebotenes Erzeugnis: (.....)	DAN <b>Stk</b>
<b>37DC52N +</b>	<b>Kämpferz.RZA 2 1fl.ü.1000-2000/2520mm WM-RAL</b> Modell: <input type="text"/> Format: <input type="text"/> Angebotenes Erzeugnis: (.....)	DAN <b>Stk</b>
<b>37DC52S +</b>	<b>Kämpferz.RZA 2 1fl.ü.1000-2000/2520mm NCS</b> Modell: <input type="text"/> Format: <input type="text"/> Angebotenes Erzeugnis: (.....)	DAN <b>Stk</b>
<b>37DC53 +</b>	<b>Windfangelement WFZ1F1S mit 1 Seitenteil.</b> Windfang-Holzzargenelemente (Windfangelem.) (ohne Türblatt) mit einem feststehenden Seitenteil (Seit.), links oder rechts, Zarge mit gesofteten Verkleidungs- und Futterkanten (bei P14 Zargen gefasten), 75 mm breiter gehrungverbundener Verkleidung, beidseitig mit 7 mm Hobelnase ausgestattet, senkrechte und untere waagrechte Rahmenfriese aus 65 x 103 mm Massivhartholz (Ausführung unten auch ohne Quersfries möglich), zwei Justierbandunterteile vernickelt und ein Schließblech silberfärbig montiert, Gesamtbreite bis 2000 mm, Höhe 2010 mm, Seitenteil für Verglasung gerichtet, einschließlich der Glashalteleisten montierten Beschlagteilen und Dichtung, Ausführungsmöglichkeiten Zargen F 97, P14 und M 97 für Standard-Wanddicken (einschließlich Putz) von 90 bis 170, 210, 270 und 285 mm Verstellbereich 25 mm (- 10 + 15 mm), z.B. DANA MODELL WFZ 1S oder Gleichwertiges.	
<b>37DC53A +</b>	<b>Windfangelem.WFZ1F1S Seit.b.2000/2010 ML nl</b> Modell: <input type="text"/> Format: <input type="text"/> Angebotenes Erzeugnis: (.....)	DAN <b>Stk</b>
<b>37DC53B +</b>	<b>Windfangelem.WFZ1F1S Seit.b.2000/2010 BR nl</b> Modell: <input type="text"/> Format: <input type="text"/> Angebotenes Erzeugnis: (.....)	DAN <b>Stk</b>
<b>37DC53C +</b>	<b>Windfangelem.WFZ1F1S Seit.b.2000/2010 BU nl</b> Modell: <input type="text"/> Format: <input type="text"/> Angebotenes Erzeugnis: (.....)	DAN <b>Stk</b>
<b>37DC53D +</b>	<b>Windfangelem.WFZ1F1S Seit.b.2000/2010 Ei nl</b> Modell: <input type="text"/> Format: <input type="text"/> Angebotenes Erzeugnis: (.....)	DAN <b>Stk</b>
<b>37DC53E +</b>	<b>Windfangelem.WFZ1F1S Seit.b.2000/2010 ER nl</b> Modell: <input type="text"/> Format: <input type="text"/> Angebotenes Erzeugnis: (.....)	DAN <b>Stk</b>
<b>37DC53F +</b>	<b>Windfangelem.WFZ1F1S Seit.b.2000/2010 ES nl</b>	DAN <b>Stk</b>

**Leistungsbeschreibung Hochbau**

Leistungsbeschreibung

gedruckt am 04.11.2024

LGPosNr.	Positionsstichwort	EH
	Modell: <input type="text"/>	
	Format: <input type="text"/>	
	Angebotenes Erzeugnis: (.....)	
<b>37DC53G +</b>	<b>Windfangelem.WFZ1F1S Seit.b.2000/2010 Fi nl</b>	DAN <b>Stk</b>
	Modell: <input type="text"/>	
	Format: <input type="text"/>	
	Angebotenes Erzeugnis: (.....)	
<b>37DC53L +</b>	<b>Windfangelem.WFZ1F1S Seit.b.2000/2010 NU nl</b>	DAN <b>Stk</b>
	Modell: <input type="text"/>	
	Format: <input type="text"/>	
	Angebotenes Erzeugnis: (.....)	
<b>37DC53N +</b>	<b>Windfangelem.WFZ1F1S Seit.b.2000/2010 WM-RAL</b>	DAN <b>Stk</b>
	Modell: <input type="text"/>	
	Format: <input type="text"/>	
	Angebotenes Erzeugnis: (.....)	
<b>37DC53O +</b>	<b>Windfangelem.WFZ1F1S Seit.b.2000/2010 WF-RAL</b>	DAN <b>Stk</b>
	Modell: <input type="text"/>	
	Format: <input type="text"/>	
	Angebotenes Erzeugnis: (.....)	
<b>37DC53P +</b>	<b>Windfangelem.WFZ1F1S Seit.b.2000/2010 BU-Mnl</b>	DAN <b>Stk</b>
	Modell: <input type="text"/>	
	Format: <input type="text"/>	
	Angebotenes Erzeugnis: (.....)	
<b>37DC53Q +</b>	<b>Windfangelem.WFZ1F1S Seit.b.2000/2010 ER-Mnl</b>	DAN <b>Stk</b>
	Modell: <input type="text"/>	
	Format: <input type="text"/>	
	Angebotenes Erzeugnis: (.....)	
<b>37DC53R +</b>	<b>Windfangelem.WFZ1F1S Seit.b.2000/2010 Fi-MG</b>	DAN <b>Stk</b>
	Modell: <input type="text"/>	
	Format: <input type="text"/>	
	Angebotenes Erzeugnis: (.....)	
<b>37DC53S +</b>	<b>Windfangelem.WFZ1F1S Seit.b.2000/2010 F-AMG</b>	DAN <b>Stk</b>
	Modell: <input type="text"/>	
	Format: <input type="text"/>	
	Angebotenes Erzeugnis: (.....)	
<b>37DC53W +</b>	<b>Windfangelem.WFZ1F1S Seit.b.2000/2010 NCS</b>	DAN <b>Stk</b>
	Modell: <input type="text"/>	
	Format: <input type="text"/>	
	Angebotenes Erzeugnis: (.....)	
<b>37DC54 +</b>	<b>WFZ1F2S Windfangelement WFZ1F2S mit 2 Seitenteilen.</b>	
	Windfang-Holzzargenelemente (Windfangelem.) (ohne Türblatt) mit zwei feststehenden Seitenteilen (Seit.), Zarge mit gesofteten Verkleidungs- und Futterkanten (bei P14 Zargen gefasten), 75 mm breiter gerungsverbundener Verkleidung, beidseitig mit 7 mm Hobelnase ausgestattet, senkrechte und untere waagrechte Rahmenfriese aus 65 x 103 mm Massivhartholz (Ausführung unten auch ohne Querries möglich), zwei Justierbandunterteile vernickelt und ein Schließblech silberfärbig montiert, Gesamtbreite bis 2500 mm, Höhe 2010 mm, Seitenteile für Verglasung gerichtet, einschließlich der Glashalteleisten montierten Beschlagteilen und Dichtung, Ausführungsmöglichkeiten Zargen F 97, P14 und M 97 für Standard-Wanddicken (einschließlich Putz) von 90 bis 170, 210, 270 und 285 mm Verstellbereich 25 mm (- 10 + 15 mm), z.B. DANA MODELL WFZ1F2S oder Gleichwertiges.	
<b>37DC54A +</b>	<b>Windfangelem.WFZ1F2S Seit.2500/2010 ML nl</b>	DAN <b>Stk</b>

**Leistungsbeschreibung Hochbau**

Leistungsbeschreibung

gedruckt am 04.11.2024

LGPosNr.	Positionsstichwort	EH
	Modell: <input type="text"/>	
	Format: <input type="text"/>	
	Angebotenes Erzeugnis: (.....)	
<b>37DC54B +</b>	<b>Windfangelem.WFZ1F2S Seit.2500/2010 BR nl</b>	DAN <b>Stk</b>
	Modell: <input type="text"/>	
	Format: <input type="text"/>	
	Angebotenes Erzeugnis: (.....)	
<b>37DC54C +</b>	<b>Windfangelem.WFZ1F2S Seit.2500/2010 BU nl</b>	DAN <b>Stk</b>
	Modell: <input type="text"/>	
	Format: <input type="text"/>	
	Angebotenes Erzeugnis: (.....)	
<b>37DC54D +</b>	<b>Windfangelem.WFZ1F2S Seit.2500/2010 Ei nl</b>	DAN <b>Stk</b>
	Modell: <input type="text"/>	
	Format: <input type="text"/>	
	Angebotenes Erzeugnis: (.....)	
<b>37DC54E +</b>	<b>Windfangelem.WFZ1F2S Seit.2500/2010 ER nl</b>	DAN <b>Stk</b>
	Modell: <input type="text"/>	
	Format: <input type="text"/>	
	Angebotenes Erzeugnis: (.....)	
<b>37DC54F +</b>	<b>Windfangelem.WFZ1F2S Seit.2500/2010 ES nl</b>	DAN <b>Stk</b>
	Modell: <input type="text"/>	
	Format: <input type="text"/>	
	Angebotenes Erzeugnis: (.....)	
<b>37DC54G +</b>	<b>Windfangelem.WFZ1F2S Seit.2500/2010 Fi nl</b>	DAN <b>Stk</b>
	Modell: <input type="text"/>	
	Format: <input type="text"/>	
	Angebotenes Erzeugnis: (.....)	
<b>37DC54L +</b>	<b>Windfangelem.WFZ1F2S Seit.2500/2010 NU nl</b>	DAN <b>Stk</b>
	Modell: <input type="text"/>	
	Format: <input type="text"/>	
	Angebotenes Erzeugnis: (.....)	
<b>37DC54N +</b>	<b>Windfangelem.WFZ1F2S Seit.2500/2010 WM-RAL</b>	DAN <b>Stk</b>
	Modell: <input type="text"/>	
	Format: <input type="text"/>	
	Angebotenes Erzeugnis: (.....)	
<b>37DC54O +</b>	<b>Windfangelem.WFZ1F2S Seit.2500/2010 WF-RAL</b>	DAN <b>Stk</b>
	Modell: <input type="text"/>	
	Format: <input type="text"/>	
	Angebotenes Erzeugnis: (.....)	
<b>37DC54P +</b>	<b>Windfangelem.WFZ1F2S.2500/2010 BU-Mnl</b>	DAN <b>Stk</b>
	Modell: <input type="text"/>	
	Format: <input type="text"/>	
	Angebotenes Erzeugnis: (.....)	
<b>37DC54Q +</b>	<b>Windfangelem.WFZ1F2S Seit.2500/2010 ER-Mnl</b>	DAN <b>Stk</b>
	Modell: <input type="text"/>	
	Format: <input type="text"/>	
	Angebotenes Erzeugnis: (.....)	
<b>37DC54R +</b>	<b>Windfangelem.WFZ1F2S Seit.2500/2010 Fi-MG</b>	DAN <b>Stk</b>

**Leistungsbeschreibung Hochbau**

Leistungsbeschreibung

gedruckt am 04.11.2024

LGPosNr.	Positionsstichwort	EH
	Modell: <input type="text"/>	
	Format: <input type="text"/>	
	Angebotenes Erzeugnis: (.....)	
<b>37DC54S +</b>	<b>Windfangelem.WFZ1F2S Seit.2500/2010 F-AMG</b>	<b>DAN Stk</b>
	Modell: <input type="text"/>	
	Format: <input type="text"/>	
	Angebotenes Erzeugnis: (.....)	
<b>37DC54W +</b>	<b>Windfangelem.WFZ1F2S Seit.2500/2010 NCS</b>	<b>DAN Stk</b>
	Modell: <input type="text"/>	
	Format: <input type="text"/>	
	Angebotenes Erzeugnis: (.....)	
<b>37DC55 +</b>	<b>Windfangelement .WFZ1SK mit 1 Seitenteil + Oberlichte.</b>	
	Windfang-Holzzargenelemente (Windfangel.) (ohne Türblatt) mit einem feststehenden Seitenteil (Seit.), links oder rechts und einer Oberlichte (Oberl.), Zarge mit gesoßten Verkleidungs- und Futterkanten (bei P14 Zargen gefasten), 75 mm breiter gehrungsverbundener Verkleidung, beidseitig mit 7 mm Hobelnase ausgestattet, senkrechte und untere waagrechte Rahmenfriese aus 65 x 103 mm Massivhartholz (Ausführung unten auch ohne Querries möglich), zwei Justierbandunterteile vernickelt und ein Schließblech silberfärbig montiert, Gesamtbreite bis 2000 mm, Höhe 2520 mm, Seitenteil und Oberlichte für Verglasung gerichtet, einschließlich der Glashalteleisten, montierten Beschlagteilen und Dichtung, Ausführungsmöglichkeiten Zargen F 97, P14 und M 97 für Standard-Wanddicken (einschließlich Putz) von 90 bis 170, 210, 270 und 285 mm Verstellbereich 25 mm (- 10 + 15 mm), z.B. DANA MODELL WFZ 1SK oder Gleichwertiges.	
<b>37DC55A +</b>	<b>Windfangel.WFZ1 1Seit.+Oberl.2000/2520 ML nl</b>	<b>DAN Stk</b>
	Modell: <input type="text"/>	
	Format: <input type="text"/>	
	Angebotenes Erzeugnis: (.....)	
<b>37DC55B +</b>	<b>Windfangel.WFZ1 1Seit.+Oberl.2000/2520 BR nl</b>	<b>DAN Stk</b>
	Modell: <input type="text"/>	
	Format: <input type="text"/>	
	Angebotenes Erzeugnis: (.....)	
<b>37DC55C +</b>	<b>Windfangel.WFZ1 1Seit.+Oberl.2000/2520 BU nl</b>	<b>DAN Stk</b>
	Modell: <input type="text"/>	
	Format: <input type="text"/>	
	Angebotenes Erzeugnis: (.....)	
<b>37DC55D +</b>	<b>Windfangel.WFZ1 1Seit.+Oberl.2000/2520 Ei nl</b>	<b>DAN Stk</b>
	Modell: <input type="text"/>	
	Format: <input type="text"/>	
	Angebotenes Erzeugnis: (.....)	
<b>37DC55E +</b>	<b>Windfangel.WFZ1 1Seit.+Oberl.2000/2520 ER nl</b>	<b>DAN Stk</b>
	Modell: <input type="text"/>	
	Format: <input type="text"/>	
	Angebotenes Erzeugnis: (.....)	
<b>37DC55F +</b>	<b>Windfangel.WFZ1 1Seit.+Oberl.2000/2520 ES nl</b>	<b>DAN Stk</b>
	Modell: <input type="text"/>	
	Format: <input type="text"/>	
	Angebotenes Erzeugnis: (.....)	
<b>37DC55G +</b>	<b>Windfangel.WFZ1 1Seit.+Oberl.2000/2520 Fi nl</b>	<b>DAN Stk</b>
	Modell: <input type="text"/>	
	Format: <input type="text"/>	
	Angebotenes Erzeugnis: (.....)	
<b>37DC55L +</b>	<b>Windfangel.WFZ1 1Seit.+Oberl.2000/2520 NU nl</b>	<b>DAN Stk</b>

**Leistungsbeschreibung Hochbau**

Leistungsbeschreibung

gedruckt am 04.11.2024

LGPosNr.	Positionsstichwort	EH
	Modell: <input type="text"/>	
	Format: <input type="text"/>	
	Angebotenes Erzeugnis: (.....)	
<b>37DC55N +</b>	<b>Windfangel.WFZ1 1Seit.+Oberl.2000/2520 WM-RAL</b>	DAN <b>Stk</b>
	Modell: <input type="text"/>	
	Format: <input type="text"/>	
	Angebotenes Erzeugnis: (.....)	
<b>37DC55O +</b>	<b>Windfangel.WFZ1 1Seit.+Oberl.2000/2520 WF-RAL</b>	DAN <b>Stk</b>
	Modell: <input type="text"/>	
	Format: <input type="text"/>	
	Angebotenes Erzeugnis: (.....)	
<b>37DC55P +</b>	<b>Windfangel.WFZ1 1Seit.+Oberl.2000/2520 BU-Mnl</b>	DAN <b>Stk</b>
	Modell: <input type="text"/>	
	Format: <input type="text"/>	
	Angebotenes Erzeugnis: (.....)	
<b>37DC55Q +</b>	<b>Windfangel.WFZ1 1Seit.+Oberl.2000/2520 ER-Mnl</b>	DAN <b>Stk</b>
	Modell: <input type="text"/>	
	Format: <input type="text"/>	
	Angebotenes Erzeugnis: (.....)	
<b>37DC55R +</b>	<b>Windfangel.WFZ1 1Seit.+Oberl.2000/2520 Fi-MG</b>	DAN <b>Stk</b>
	Modell: <input type="text"/>	
	Format: <input type="text"/>	
	Angebotenes Erzeugnis: (.....)	
<b>37DC55S +</b>	<b>Windfangel.WFZ1 1Seit.+Oberl.2000/2520 F-AMG</b>	DAN <b>Stk</b>
	Modell: <input type="text"/>	
	Format: <input type="text"/>	
	Angebotenes Erzeugnis: (.....)	
<b>37DC55W +</b>	<b>Windfangel.WFZ1 1Seit.+Oberl.2000/2520 NCS</b>	DAN <b>Stk</b>
	Modell: <input type="text"/>	
	Format: <input type="text"/>	
	Angebotenes Erzeugnis: (.....)	
<b>37DC56 +</b>	<b>Windfangelement WF2ZSK mit 2 Seitenteilen + Oberlichte.</b>	
	Windfang-Holzzargenelemente (ohne Türblatt) mit zwei feststehenden Seitenteilen (Seit.) und einer Oberlichte Oberl.), Zarge mit gesofteten Verkleidungs- und Futterkanten (bei P14 Zargen gefasten), 75 mm breiter gerührungsverbundener Verkleidung, beidseitig mit 7 mm Hobelnase ausgestattet, senkrechte und untere waagrechte Rahmenfriese aus 65 x 103 mm Massivhartholz (Ausführung unten auch ohne Querfries möglich), zwei Justierbandunterteile vernickelt und ein Schließblech silberfärbig montiert, Gesamtbreite bis 2000 mm, Höhe 2520 mm, Seitenteile und Oberlichte für Verglasung gerichtet, einschließlich der Glashalteleisten, montierten Beschlagteilen und Dichtung, Ausführungsmöglichkeiten Zargen F 97, P14 und M 97 für Standard-Wanddicken (einschließlich Putz) von 90 bis 170, 210, 270 und 285 mm Verstellbereich 25 mm (- 10 + 15 mm), z.B. DANA MODELL WFS 2SK oder Gleichwertiges.	
<b>37DC56A +</b>	<b>Windfangel.WF2 2Seit.+Oberl.2000/2520 ML nl</b>	DAN <b>Stk</b>
	Modell: <input type="text"/>	
	Format: <input type="text"/>	
	Angebotenes Erzeugnis: (.....)	
<b>37DC56B +</b>	<b>Windfangel.WF2 2Seit.+Oberl.2000/2520 BR nl</b>	DAN <b>Stk</b>
	Modell: <input type="text"/>	
	Format: <input type="text"/>	
	Angebotenes Erzeugnis: (.....)	
<b>37DC56C +</b>	<b>Windfangel.WF2 2Seit.+Oberl.2000/2520 BU nl</b>	DAN <b>Stk</b>

**Leistungsbeschreibung Hochbau**

Leistungsbeschreibung

gedruckt am 04.11.2024

LGPosNr.	Positionsstichwort	EH
	Modell: <input type="text"/>	
	Format: <input type="text"/>	
	Angebotenes Erzeugnis: (.....)	
<b>37DC56D +</b>	<b>Windfangel.WF2 2Seit.+Oberl.2000/2520 Ei nl</b>	DAN <b>Stk</b>
	Modell: <input type="text"/>	
	Format: <input type="text"/>	
	Angebotenes Erzeugnis: (.....)	
<b>37DC56E +</b>	<b>Windfangel.WF2 2Seit.+Oberl.2000/2520 ER nl</b>	DAN <b>Stk</b>
	Modell: <input type="text"/>	
	Format: <input type="text"/>	
	Angebotenes Erzeugnis: (.....)	
<b>37DC56F +</b>	<b>Windfangel.WF2 2Seit.+Oberl.2000/2520 ES nl</b>	DAN <b>Stk</b>
	Modell: <input type="text"/>	
	Format: <input type="text"/>	
	Angebotenes Erzeugnis: (.....)	
<b>37DC56G +</b>	<b>Windfangel.WF2 2Seit.+Oberl.2000/2520 Fi nl</b>	DAN <b>Stk</b>
	Modell: <input type="text"/>	
	Format: <input type="text"/>	
	Angebotenes Erzeugnis: (.....)	
<b>37DC56L +</b>	<b>Windfangel.WF2 2Seit.+Oberl.2000/2520 NU nl</b>	DAN <b>Stk</b>
	Modell: <input type="text"/>	
	Format: <input type="text"/>	
	Angebotenes Erzeugnis: (.....)	
<b>37DC56N +</b>	<b>Windfangel.WF2 2Seit.+Oberl.2000/2520 WM-RAL</b>	DAN <b>Stk</b>
	Modell: <input type="text"/>	
	Format: <input type="text"/>	
	Angebotenes Erzeugnis: (.....)	
<b>37DC56O +</b>	<b>Windfangel.WF2 2Seit.+Oberl.2000/2520 WF-RAL</b>	DAN <b>Stk</b>
	Modell: <input type="text"/>	
	Format: <input type="text"/>	
	Angebotenes Erzeugnis: (.....)	
<b>37DC56P +</b>	<b>Windfangel.WF2 2Seit.+Oberl.2000/2520 BU-Mnl</b>	DAN <b>Stk</b>
	Modell: <input type="text"/>	
	Format: <input type="text"/>	
	Angebotenes Erzeugnis: (.....)	
<b>37DC56Q +</b>	<b>Windfangel.WF2 2Seit.+Oberl.2000/2520 ER-Mnl</b>	DAN <b>Stk</b>
	Modell: <input type="text"/>	
	Format: <input type="text"/>	
	Angebotenes Erzeugnis: (.....)	
<b>37DC56R +</b>	<b>Windfangel.WF2 2Seit.+Oberl.2000/2520 Fi-MG</b>	DAN <b>Stk</b>
	Modell: <input type="text"/>	
	Format: <input type="text"/>	
	Angebotenes Erzeugnis: (.....)	
<b>37DC56S +</b>	<b>Windfangel.WF2 2Seit.+Oberl.2000/2520 F-AMG</b>	DAN <b>Stk</b>
	Modell: <input type="text"/>	
	Format: <input type="text"/>	
	Angebotenes Erzeugnis: (.....)	
<b>37DC56W +</b>	<b>Windfangel.WF2 2Seit.+Oberl.2000/2520 NCS</b>	DAN <b>Stk</b>

**Leistungsbeschreibung Hochbau**

Leistungsbeschreibung

gedruckt am 04.11.2024

LGPosNr.	Positionsstichwort	EH
	Modell: <input type="text"/>	
	Format: <input type="text"/>	
	Angebotenes Erzeugnis: (.....)	
37DC86	+ Aufzählung Innentürblatt für Schiebetür 1-flügelig. Aufzählung (Az) auf die Positionen glatte Innentürblätter mit Einlage aus Röhrenspan (RS) aller Art und Standardgrößen und Oberflächenausführung, z.B. DANA Innentürblätter oder Gleichwertiges, für die Ausbildung als einflügelige (1fl.) Schiebetür, Unterkante für Führungsteil genutet, Kanten vierseitig ungefälzt, stumpf. Mit beidseitig montiertem Muschelgriff und Griffmulde stirnseitig, nach Wahl des Auftraggebers, DANA Schiebetür 1fl.	
37DC86A	+ <b>Az Türblatt f.1fl.Schiebetürausführung</b> Türblatt-Modell/Position: <input type="text"/>	DAN Stk
37DC86B	+ <b>Az Türbl.f.1fl.Schiebetürausführung m.Schloss</b> Türblatt-Modell/Position: <input type="text"/> Mit zusätzlichem BB-Bogenriegelschloss, DANA SCHIEBETÜR 1fl. versperbar	DAN Stk
37DC87	+ Aufzählung Innentürblatt f.Schiebetür 2-flügelig. Aufzählung (Az) auf die Positionen glatte Innentürblätter mit Einlage aus Röhrenspan (RS) aller Art und Standardgrößen und Oberflächenausführung, z.B. DANA Innentürblätter oder Gleichwertiges, für die Ausbildung als zweiflügelige (2fl.) Schiebetür, Unterkante für Führungsteil genutet, Kanten vierseitig ungefälzt, stumpf. Mit beidseitig montiertem Muschelgriff und Griffmulde stirnseitig, nach Wahl des Auftraggebers, DANA Schiebetür 2fl.	
37DC87A	+ <b>Az Türblatt f.2fl.Schiebetürausführung</b> Türblatt-Modell/Position: <input type="text"/>	DAN Stk
37DC87B	+ <b>Az Türblatt f.2fl.Schiebetürausführung m.Schloss</b> Türblatt-Modell/Position: <input type="text"/> Mit zusätzlichem BB-Bogenriegelschloss, DANA Schiebetür 2fl. versperbar	DAN Stk
37DC91	+ Aufzählung Ganzglastürblatt für Schiebetür. Aufzählung (Az) auf die Positionen Ganzglastüren 8 mm in Standardgrößen, z.B. DANA Ganzglastürblätter oder Gleichwertiges, für die Ausbildung als Schiebetür, Oberkante Fräsung für Klemmschuhe, Kanten 4-seitig poliert, mit montiertem Muschelgriff oder Stoßgriff in Edelstahl einschließlich Bodenführungen, DANA Ganzglasschiebetür.	
37DC91A	+ <b>Az Ganzglastürblatt f.Schiebetürausführung</b> Türblatt-Modell/Position: <input type="text"/> Oberfläche: <input type="text"/>	DAN Stk
37DC95	+ Aufzählung (Az) auf die Positionen Schiebetür mit Schloss für Schliessblech bei BB-Bogenriegelschloss.	
37DC95A	+ <b>Az Schließblech f.Bogenriegelschloss</b> Zarge-Modell/Position: <input type="text"/>	DAN Stk
37DC96	+ Aufzählung (Az) auf die Position Windfangelemente (Windfangelem.) für Ganzglastüren (Ganzglast.) für eine massive Ausführung.	
37DC96A	+ <b>Az Windfangelem.Ganzgl-t.f.massive Ausführung</b> Zarge-Modell/Position: <input type="text"/>	DAN Stk
37DC97	+ Aufzählung (Az) auf die Position Windfangelemente (Windfangelem.) Modulausführung für stumpfe Türen.	
37DC97A	+ <b>Az Windfangelem.Modul Ausführung</b> Zarge-Modell/Position: <input type="text"/>	DAN Stk
37DC99	+ Aufzählung (Az) auf die Positionen Windfangelemente für eine Verglasung mit ESG Glas oder VSG einschließlich Verleistung von Oberteilen und Seitenteilen.	
37DC99A	+ <b>Az Windfangelement f.Verglasung</b>	DAN Stk

Leistungsbeschreibung Hochbau

Leistungsbeschreibung gedruckt am 04.11.2024

LGPosNr.	Positionsstichwort	EH
----------	--------------------	----

Zarge-Modell/Position:   
Abgerechnet je Element.

37DD + Beschläge, Verglasung und Zubehör (DANA)

Version: 2023-08

Im Folgenden ist das Liefern und Versetzen bzw. der Einbau von Beschlägen, Verglasungen und Zubehör beschrieben.

Verarbeitungsrichtlinien:

Die Verarbeitungsrichtlinien des Erzeugers werden eingehalten.

Aufzahlungen:

Aufzahlungspositionen (Az) beschreiben Ergänzungen/Erweiterungen/Varianten zu vorangegangenen Positionen (Leistungen) und werden nur aus dem System oder der Auswahl von Produkten des Herstellers der Grundposition angeboten bzw. ausgeführt.

Kommentar:

Produktspezifische Ausschreibungstexte (Produktbeschreibungen) sind für Ausschreibungen gemäß Bundesvergabegesetz (BVerG) nicht geeignet.

Sie dienen als Vorlage für frei formulierte Positionen und müssen inhaltlich so abgeändert werden, dass den Anforderungen des BVerG entsprochen wird (z.B. Kriterien der Gleichwertigkeit ergänzen).

37DD00 + Folgende Angaben oder Anforderungen an die Art und Weise der Leistungserbringung gelten als vereinbart und sind in die Einheitspreise der zutreffenden Positionen einkalkuliert.

37DD00Q + Kriterien der Gleichwertigkeit ULG 37DD ZZZ

Für die in den Positionen dieser Unterleistungsgruppe stehenden beispielhaften Materialien/Erzeugnisse wird vereinbart:

Angeboten ist das beispielhafte oder ein Material/Erzeugnis gleichwertiger Art.

Kriterien der Gleichwertigkeit:

Werte/Bandbreite der Gleichwertigkeit:

Kommentar:

Zur Bestimmung von Gleichwertigkeiten können mehrere Kriterien herangezogen werden (z.B. U-Wert, Schalldämmmaß, Verbrauch, Leistung). Dabei ist dann der Wert oder Bereich anzuführen, in dem das gleichwertige Produkt zulässig ist. (z.B. U-Wert von 0,7 W/m<sup>2</sup>K bis 0,85 W/m<sup>2</sup>K)

37DD01 + Feinbeschläge für Innentürblätter.

37DD01A + Feinbeschlag i-Tb.Druckerpaar m.Langschild DAN Stk

Feinbeschläge für Innentürblätter (i-Tb.), bestehend aus einem Druckerpaar.

Oberfläche:

Modell:

Betrifft Position:

Mit Langschildern.

37DD01B + Feinbeschlag i-Tb.Druckerpaar m.Rosetten DAN Stk

Feinbeschläge für Innentürblätter (i-Tb.), bestehend aus einem Druckerpaar.

Oberfläche:

Modell:

Betrifft Position:

Mit Rosetten.

37DD02 + Feinbeschlag für Innentürblatt WC.

37DD02A + Feinbeschlag i-Tb.WC/Bad Druckerp+Langsch. DAN Stk



**Leistungsbeschreibung Hochbau**

Leistungsbeschreibung

gedruckt am 04.11.2024

LGPosNr.	Positionsstichwort	EH
	Feinbeschläge für Innentürblätter (i-Tb.), für WC- oder Badezimmertür mit einem Drückerpaar (Drückerp), mit Sichtschlitz und Rundloch für Notöffner, mit Rot-Weiß-Scheibe und Vierkantstift, mit Drehknopf. Oberfläche: <input type="text"/> Modell: <input type="text"/> Betrifft Position: <input type="text"/>	
<b>37DD02B +</b>	<b>Feinbeschlag i-Tb.WC/Bad Drückerp+Rosetten</b>	<b>DAN Stk</b>
	Feinbeschläge für Innentürblätter (i-Tb.), für WC- oder Badezimmertür mit einem Drückerpaar (Drückerp), mit Sichtschlitz und Rundloch für Notöffner, mit Rot-Weiß-Scheibe und Vierkantstift, mit Drehknopf. Oberfläche: <input type="text"/> Modell: <input type="text"/> Betrifft Position: <input type="text"/>	
<b>37DD03 +</b>	<b>Schlösser f.1fl.Ganzglastüren+Feinbeschl.</b>	
<b>37DD03A +</b>	<b>GT 1fl.Schloss PUR- Line SK+Feinbesch.</b>	<b>DAN Stk</b>
	Schlösser für einflügelige (1fl.) Ganzglastüren (GT), bestehend aus einem Schlosskasten, geeignet für DANA GT-Türen, Feinbeschlag (Feinbesch.) nach Wahl des Auftraggebers. Drücker/Modell: <input type="text"/> Oberfläche: <input type="text"/> Betrifft Position: <input type="text"/> Schlossmodell z.B. PUR- Line SK oder Gleichwertiges. Angebotenes Erzeugnis: (.....)	
<b>37DD03B +</b>	<b>GT 1fl.Schloss Curve-Line+Feinbesch.</b>	<b>DAN Stk</b>
	Schlösser für einflügelige (1fl.) Ganzglastüren (GT), bestehend aus einem Schlosskasten, geeignet für DANA GT-Türen, Feinbeschlag (Feinbesch.) nach Wahl des Auftraggebers. Drücker/Modell: <input type="text"/> Oberfläche: <input type="text"/> Betrifft Position: <input type="text"/> Schlossmodell z.B. Curve-Line oder Gleichwertiges.	
<b>37DD04 +</b>	<b>Schlösser f.2fl.Ganzglastüren+Feinbeschl.</b>	
<b>37DD04A +</b>	<b>GT 2fl.Schloss+Gegenschl.PUR- Line SK+Feinbesch.</b>	<b>DAN Stk</b>
	Schlösser für zweiflügelige (2fl.) Ganzglastüren (GT+HG), bestehend aus einem Schlosskasten für 2-flügelige Türen, geeignet für DANA Fertigholzzargen, Drücker nach Wahl des Auftraggebers. Oberfläche: <input type="text"/> Modell: <input type="text"/> Betrifft Position: <input type="text"/> Schlossmodell mit Gegenschloss z.B. PUR- Line SK + Feinbeschlag oder Gleichwertiges. Angebotenes Erzeugnis: (.....)	
<b>37DD04B +</b>	<b>GT 2fl.Schloss+Gegenschl.Curve-Line+Feinbesch.</b>	<b>DAN Stk</b>
	Schlösser für zweiflügelige (2fl.) Ganzglastüren (GT), bestehend aus einem Schlosskasten für 2-flügelige Türen, geeignet für DANA Fertigholzzargen, Drücker nach Wahl des Auftraggebers. Oberfläche: <input type="text"/> Modell: <input type="text"/> Betrifft Position: <input type="text"/> Schlossmodell mit Gegenschloss z.B. Curve Line + Feinbeschlag oder Gleichwertiges. Angebotenes Erzeugnis: (.....)	
<b>37DD05 +</b>	<b>Feinbeschlag für Ganzglastüren.</b>	
<b>37DD05A +</b>	<b>Feinbeschlag f.GT Stoßgriff Klassik-300 / Round-300</b>	<b>DAN Stk</b>
	Feinbeschläge für Ganzglastüren (GT), bestehend aus zwei Griffen in Edelstahl. Betrifft Position: <input type="text"/> Stoßgriff Modell Stoßgriff Klassik300 / Round-300,	
<b>37DD05B +</b>	<b>Feinbeschlag f.GT Stoßgriff Nizza-300</b>	<b>DAN Stk</b>
	Feinbeschläge für Ganzglastüren (GT), bestehend aus zwei Griffen in Edelstahl. Betrifft Position: <input type="text"/> Stoßgriff Modell Stoßgriff Nizza-300, Länge 350 mm	
<b>37DD06 +</b>	<b>Bänder für Ganzglastür 3-teilig.</b>	

**Leistungsbeschreibung Hochbau**

Leistungsbeschreibung

gedruckt am 04.11.2024

LGPoSNr.	Positionsstichwort	EH
----------	--------------------	----

**37DD06A + Bänder f.Ganzgl-türbl.2Stück VARIO** DAN **Stk**

Bänder für DANA Ganzglastüren glatt (Ganzgl-türbl.), bestehend aus zwei 3-teiligen Ganzglastürbändern.

Oberfläche: Betrifft Position: 

Modell VARIO

**37DD07 + Feinbeschlag für Altholztürblätter.****37DD07A + Feinbeschl.Altholztbl.Drückerp+Langs.Mondsee** DAN **Stk**

Feinbeschläge für DANA Altholztürblätter (Altholztbl.), bestehend aus einem Drückerpaar (Drückerp) mit zwei Langschildern (Langs.),

Betrifft Position: 

Modell Mondsee aus Eisen, geölt.

**37DD07B + Feinbeschl.Altholztbl.Drückerp+Langs.Mauskast.** DAN **Stk**

Feinbeschläge für DANA Altholztürblätter (Altholztbl.), bestehend aus einem Drückerpaar (Drückerp) mit zwei Langschildern (Langs.),

Betrifft Position: 

Modell Mauskastenschloss aus Eisen, geölt.

**37DD08 + Bänder für Altholztürblätter.****37DD08A + Bänder f.Altholztbl.2St.Aufsteckhülsen** DAN **Stk**

Bänder für DANA Altholztürblätter (Altholztbl.), bestehend aus zwei Paar Aufsteckhülsen (Ober- u. Unterteil) in Eisen geölt,

Betrifft Position: **37DD09 + Feinbeschlag Abschlusstürblatt mit Langschild.****37DD09A + Feinbeschl.A-Tbl.Drucker+Ls** DAN **Stk**

Feinbeschlag (Feinbeschl.) für DANA Abschlusstüren (A-Tbl.), mit Langschildern (Ls) für Zylinderschloss geeignet.

Oberfläche: Modell: Betrifft Position: 

Mit Drückerpaar.

**37DD09B + Feinbeschl.A-Tbl.Wechselbeschl+Ls** DAN **Stk**

Feinbeschlag (Feinbeschl.) für DANA Abschlusstüren (A-Tbl.), mit Langschildern (Ls) für Zylinderschloss geeignet.

Oberfläche: Modell: Betrifft Position: 

Mit Drucker und Knopf (Wechselbeschlag).

**37DD10 + Feinbeschlag für Abschlusstürblatt WK mit Langschild.****37DD10A + Feinbeschl.WK-A-Tbl.Drucker+Ls** DAN **Stk**

Feinbeschlag (Feinbeschl.) für DANA Abschlusstürblätter (A-Tbl.), einbruchhemmend mit Langschildern (Ls) für Zylinderschloss geeignet.

Oberfläche: Modell: Betrifft Position: 

Mit WK Drückerpaar.

**37DD10B + Feinbeschl.WK-A-Tbl.Wechselbeschl+Ls** DAN **Stk**

Feinbeschlag (Feinbeschl.) für DANA Abschlusstürblätter (A-Tbl.), einbruchhemmend mit Langschildern (Ls) für Zylinderschloss geeignet.

Oberfläche: Modell: Betrifft Position: Mit WK  Drucker und Knopf (Wechselbeschlag).**37DD11 + Feinbeschlag für Abschlusstürblatt mit Rosetten.**

**Leistungsbeschreibung Hochbau**

Leistungsbeschreibung

gedruckt am 04.11.2024

LGPosNr.	Positionsstichwort	EH
----------	--------------------	----

**37DD11A + Feinbeschl.A-Tbl.Drucker+Rosetten** DAN **Stk**

Feinbeschlag (Feinbeschl.) für DANA Abschlusstüren (A-Tbl.), mit Rosetten für Zylinderschloss geeignet.

Oberfläche: Modell: Betrifft Position: 

Mit Druckerpaar.

**37DD11B + Feinbeschl.A-Tbl.Wechselbesch+Rosetten** DAN **Stk**

Feinbeschlag (Feinbeschl.) für DANA Abschlusstüren (A-Tbl.), mit Rosetten für Zylinderschloss geeignet.

Oberfläche: Modell: Betrifft Position: 

Mit Drucker und Knopf (Wechselbeschlag).

**37DD12 + Aufzählung (Az) auf die Positionen Türblätter, ohne Unterschied der Art und Größe,****37DD12A + Az Weitwinkelspion 14mm Standard** DAN **Stk**

für einen Weitwinkelspion 14 mm, Standardausführung.

Modell: Betrifft Position: **37DD12B + Az Weitwinkelspion+Namensschild Standard** DAN **Stk**

für einen Weitwinkelspion, Standardausführung.

Modell: Betrifft Position: **37DD13 + Feinbeschlag für Feuerschutztüren EI30.****37DD13A + Feinbeschl.f.Feuerschutztür EI30 Drucker+Ls** DAN **Stk**

Feinbeschlag (Feinb.) für Feuerschutztüren EI2 30-C, für Zylinderschloss geeignet.

Modell: Betrifft Position: 

Mit Druckerpaar (Drucker) mit Langschildern (Ls).

**37DD13B + Feinbeschl.f.Feuerschutztür EI30 WK/RC Drucker+Ls** DAN **Stk**

Feinbeschlag (Feinb.) für Feuerschutztüren EI2 30-C, für Zylinderschloss geeignet.

Modell: Betrifft Position: Einbruchhemmend (WK/RC ) , mit Druckerpaar (Drucker) und Langschildern (Ls).**37DD13C + Feinbeschl.f.Feuerschutztür EI30 Wechsel+Ls** DAN **Stk**

Feinbeschlag (Feinb.) für Feuerschutztüren EI2 30-C, für Zylinderschloss geeignet.

Modell: Betrifft Position: 

Mit Drucker und Knopf (Wechselbeschlag) mit Langschildern (Ls).

**37DD13D + Feinbeschl.Feuerschutztür EI30 WK/RC Wechsel+Ls** DAN **Stk**

Feinbeschlag (Feinb.) für Feuerschutztüren EI2 30-C, für Zylinderschloss geeignet.

Modell: Betrifft Position: 

Einbruchhemmend (WK/RC), mit Drucker und Knopf, mit Langschildern (Ls).

**37DD13E + Feinbeschl.f.Feuerschutztür EI30 Drucker+Rosetten** DAN **Stk**

Feinbeschlag (Feinb.) für Feuerschutztüren EI2 30-C, für Zylinderschloss geeignet.

Modell: Betrifft Position: 

Mit Druckerpaar (Drucker) mit Rosetten.

**37DD13F + Feinbeschl.f.Feuerschutztür EI30 Wechsel+Rosetten** DAN **Stk**

Feinbeschlag (Feinb.) für Feuerschutztüren EI2 30-C, für Zylinderschloss geeignet.

Modell: Betrifft Position: 

Mit Drucker und Knopf (Wechselbeschlag) mit Rosetten.

**Leistungsbeschreibung Hochbau**

Leistungsbeschreibung

gedruckt am 04.11.2024

LGPosNr.	Positionsstichwort	EH
----------	--------------------	----

37DD14 + Panikbeschlag EN1125 1-flügelig/2-flügelig für Abschlusstür.

**37DD14A + Panikbeschl.EI30 1fl.Abschlusstür** DAN **Stk**

Panikbeschlag (Panikbeschl.) EN 1125 für Abschlusstüren, mit Stangenfeinbeschlag BKS für Fluchtwegtüren, feuerhemmend EI30, passend zum Schloss, bestehend aus Stangengriff, Drückerhalbgarnitur Rondo, Blindschild und Drückerstift.

Oberfläche:

Modell:

Betrifft Position:

Einflügelig (1fl.), passend zum Schloss PE 105.

**37DD14B + Panikbeschl.EI30 2fl.Abschlusstür** DAN **Stk**

Panikbeschlag (Panikbeschl.) EN 1125 für Abschlusstüren, mit Stangenfeinbeschlag BKS für Fluchtwegtüren, feuerhemmend EI30, passend zum Schloss, bestehend aus Stangengriff, Drückerhalbgarnitur Rondo, Blindschild und Drückerstift.

Oberfläche:

Modell:

Betrifft Position:

Zweiflügelig (2fl.), Stangengriff für Geh- und Stehflügel, passend zum Schloss PZA 115.

37DD15 + Aufzahlung (Az) auf die Positionen Türblätter feuerhemmend EI30, ohne Unterschied der Art und Größe.

**37DD15A + Az Türbl.EI30 Weitwinkelspion EI30** DAN **Stk**

Für einen Weitwinkelspion, in feuerhemmender EI30 Ausführung.

Modell:

Betrifft Position:

**37DD15B + Az Türbl.EI30 Weitwinkelsp.EI30+Namenssch.** DAN **Stk**

Für einen Weitwinkelspion, in feuerhemmender EI30 Ausführung.

Modell:

Betrifft Position:

Mit Namensschild.

37DD16 + Aufzahlung (Az) auf die Positionen Türblätter, ohne Unterschied der Art und Größe,

**37DD16A + Az Türblatt f.Zylinderschloss** DAN **Stk**

für ein Schloss gerichtet für Einbauzylinder (Zylinderschloss),

Modell:

Betrifft Position:

**37DD16B + Az Türblatt f.Zylinderschloss mit Wechsel** DAN **Stk**

für ein Schloss gerichtet für Einbauzylinder (Zylinderschloss),

Modell:

Betrifft Position:

37DD17 + Aufzahlung (Az) auf die Positionen Türblätter (Türbl.) ohne Unterschied der Art und Größe, für ein Schloss gerichtet für Einbauzylinder (Zylinderschloss) (Zyl.-schl.), Mehrfachverriegelung, mit Wechsel, für feuerhemmende und einbruchhemmende Türen geeignet.

**37DD17A + Az Türbl.Zyl.-schl.2-f.Verriegelung EI30** DAN **Stk**

2 fach (2-f.) Verriegelung

Betrifft Position:

Kaba 127 MVF 2

**37DD17B + Az Türbl.Zyl.-schl.4-f.Verriegelung EI30** DAN **Stk**

4 fach (4-f.) Verriegelung

Betrifft Position:

Kaba 124 MVF 4

**37DD17C + Az Türbl.Zyl.-schl.6-f.Verriegelung EI30** DAN **Stk**

6 fach (6-f.) Verriegelung

Betrifft Position:

Kaba 124 MVF 6

**Leistungsbeschreibung Hochbau**

Leistungsbeschreibung

gedruckt am 04.11.2024

LGPosNr.	Positionsstichwort	EH
37DD18	+ Aufzählung (Az) auf die Positionen Abschlusstürblätter (A-Tbl.) aller Art, feuerhemmend EI30, für Fluchtwegverschlüsse nach EN 179 und 1125.	
37DD18A	+ <b>Az A-Tbl.EI30 1fl.Panikschloss 128PA</b> Für einflügelige (1fl.) Türen, für ein selbstverriegelndes Panikschloss Kaba 128 Matic PA, Dornmaß 65 mm (mit verschiedenen Funktionen)	DAN Stk
37DD18B	+ <b>Az A-Tbl.EI30 1fl.Panikschloss BKS 1201 Serie</b> Für einflügelige (1fl.) Türen, für ein Panikschloss der Serie BKS 1201	DAN Stk
37DD18C	+ <b>Az A-Tbl.EI30 2fl.Panikschloss BKS 21 Serie</b> Für zweiflügelige (2fl.) Türen, für ein Panikschloss mit Treibriegel- und Schaltschloss, Schließbleche und Bodenbuchse BKS Serie 21	DAN Stk
37DD19	+ Aufzählung (Az) auf die Positionen Türblätter ohne Unterschied der Art und Größe,	
37DD19A	+ <b>Az Türblatt Zählerkastenschloss</b> für Zählerkastenschloss. Modell: <input type="text"/> Betrifft Position: <input type="text"/>	DAN Stk
37DD19B	+ <b>Az Türblatt Kurbelfallenschloss</b> für Kurbelfallenschloss. Modell: <input type="text"/> Betrifft Position: <input type="text"/>	DAN Stk
37DD19C	+ <b>Az Türblatt Schiebetürschloss</b> für Schiebetürschloss. Modell: <input type="text"/> Betrifft Position: <input type="text"/>	DAN Stk
37DD19D	+ <b>Az Türblatt A-T.Zusatzschloss EI30</b> für Zusatzschloss EI30. Modell: <input type="text"/> Betrifft Position: <input type="text"/> Bei Abschlusstüren, Zusatzschloss Kaba 1200 EI30	DAN Stk
37DD19E	+ <b>Az Türblatt Sonderschloss</b> für Sonderschloss. Modell: <input type="text"/> Betrifft Position: <input type="text"/> Sonderschloss: <input type="text"/>	DAN Stk
37DD20	+ Aufzählung (Az) auf die Positionen Holzzargen ohne Unterschied der Art und Größe,	
37DD20A	+ <b>Az Holzzarge f.2St.Bolzenschließbleche</b> für 2 Bolzenschließbleche passend für Kaba 124 4 MVF (bei 2 Stück) oder 124 6 MVF (bei 4 Stück). Betrifft Position: <input type="text"/>	DAN Stk
37DD20B	+ <b>Az Holzzarge f.4St.Bolzenschließbleche</b> für 2 Bolzenschließbleche passend für Kaba 124 4 MVF (bei 2 Stück) oder 124 6 MVF (bei 4 Stück). Betrifft Position: <input type="text"/>	DAN Stk
37DD21	+ Aufzählung (Az) auf die Positionen Türblätter (Türbl.) ohne Unterschied der Art und Größe	
37DD21A	+ <b>Az Türbl.2St.Designbänder 16mm 2-teilig</b> für 2 Stück (St.) Designbänder 16 mm 2-teilig. Oberfläche: <input type="text"/> Betrifft Position: <input type="text"/>	DAN Stk
37DD21B	+ <b>Az Türbl.2St.Designbänder 16mm 3-teilig</b>	DAN Stk

**Leistungsbeschreibung Hochbau**

Leistungsbeschreibung

gedruckt am 04.11.2024

LGPosNr.	Positionsstichwort	EH
	für 2 Stück (St.) Designbänder 16 mm 3-teilig. Oberfläche: <input type="text"/> Betrifft Position: <input type="text"/>	
37DD22	+ Aufzahlung (Az) auf die Positionen Türblätter ohne Unterschied der Art und Größe,	
37DD22A	+ <b>Az Türbl.für 2St.3-teil.Bänder</b> mit 2 Stück zweiteiligen Bändern, je Türblatt (nur für Innentüren). Oberfläche: <input type="text"/> Betrifft Position: <input type="text"/> Für 2 Stück (St.) dreiteilige (3-teil.) Bänder.	DAN Stk
37DD22B	+ <b>Az Türbl.für 3St.3-teil.Bänder</b> mit 2 Stück zweiteiligen Bändern, je Türblatt (nur für Innentüren). Oberfläche: <input type="text"/> Betrifft Position: <input type="text"/> Für 3 Stück (St.) dreiteilige (3-teil.) Bänder.	DAN Stk
37DD23	+ Aufzahlung (Az) auf die Positionen Türblätter ohne Unterschied der Art und Größe,	
37DD23A	+ <b>Az Türblatt 2St.Laschenband f.Holzzarge</b> für 2 Stück (St.) Laschenbänder für Holzzarge. Oberfläche: <input type="text"/> Betrifft Position: <input type="text"/>	DAN Stk
37DD23B	+ <b>Az Türblatt 2St.Laschenband f.Stahlzarge</b> für 2 Stück (St.) Laschenbänder für Stahlzarge. Oberfläche: <input type="text"/> Betrifft Position: <input type="text"/>	DAN Stk
37DD24	+ Aufzahlung (Az) auf die Positionen Türblätter ohne Unterschied der Art und Größe,	
37DD24A	+ <b>Az Türbl.2St.Bandsicherungen+Schliessbl.</b> für 2 Stück (St.) Bandsicherungen einschließlich Schliessblechplatten (Schliessbl.) für Holzzarge. Betrifft Position: <input type="text"/>	DAN Stk
37DD24B	+ <b>Az Türbl.3St.Bandsicherungen+Schliessbl.</b> für 3 Stück (St.) Bandsicherungen einschließlich Schliessblechplatten (Schliebl.) für Holzzarge. Betrifft Position: <input type="text"/>	DAN Stk
37DD25	+ Aufzahlung (Az) auf die Positionen Türblätter ohne Unterschied der Art und Größe,	
37DD25A	+ <b>Az Türbl.f.Flachbänder 3D</b> mit 2 Stück zweiteiligen Bändern. Modell: <input type="text"/> Oberfläche: <input type="text"/> Betrifft Position: <input type="text"/> Für 2 Stück Flachbänder 3D.	DAN Stk
37DD25B	+ <b>Az Türbl.f.Flachbänder Tectus 3D TE 340</b> mit 2 Stück zweiteiligen Bändern. Modell: <input type="text"/> Oberfläche: <input type="text"/> Betrifft Position: <input type="text"/> Für 2 Stück Flachbänder, 3D verstellbar, Tectusband TE 340 HU, passend zu DANA-Plano und Modulholzzarge.	DAN Stk
37DD25C	+ <b>Az Türbl.f.Flachbänder Tectus 3D TE 310</b> mit 2 Stück zweiteiligen Bändern. Modell: <input type="text"/> Oberfläche: <input type="text"/> Betrifft Position: <input type="text"/> Für 2 Stück Flachbänder, 3D verstellbar, Tectusband TE 310 HU, passend zu DANA-Plano und Modulholzzarge.	DAN Stk
37DD26	+ Absenkdeckung einschließlich der Einbauarbeiten in das Türblatt. Abgerechnet ohne Unterschied der Einzellänge.	

**Leistungsbeschreibung Hochbau**

Leistungsbeschreibung

gedruckt am 04.11.2024

LGPosNr.	Positionsstichwort	EH
----------	--------------------	----

**37DD26A + Absenkichtung Schallex** DAN **Stk**

Modell:   
 Betrifft Position:   
 z.B. DANA SCHALLEX-DICHTUNG oder Gleichwertiges.  
 Angebotenes Erzeugnis: (.....)

**37DD26B + Absenkichtung Planet FT** DAN **Stk**

Modell:   
 Betrifft Position:   
 z.B. DANA PLANET FT oder Gleichwertiges.  
 Angebotenes Erzeugnis: (.....)

**37DD27 + Bodenschiene für Niveauunterschiede aus Aluminium mit Dichtung, liefern und einbauen, einschließlich der Anpassungsarbeiten am Türblatt, ohne Unterschied der Einzellänge abgerechnet die Summe der lichten Breiten der Türstücke oder Zargen.**

**37DD27A + Bodenschiene Niveauausgleich Aluminium** DAN **m**

Betrifft Position:

**37DD28 + Bodenschwelle aus Massivholz mit einer Dichtung, mindestens zweimal natur versiegelt, eingepasst und befestigt, ohne Unterschied der Einzellänge bis 1000 mm, 22 mm dick, aus Hartholz, passend für DANA-Zargen für eine Wanddicke von 80 bis 300 mm.**

**37DD28A + Bodenschwelle Hartholz 22mm+Dichtung** DAN **m**

Oberfläche:   
 Format:   
 Betrifft Position:

**37DD29 + Verglasen von Innen-Standard- und Objektürblättern (Stand-Objektbl.) aller Art, Glaslichter verleistet,**

**37DD29C + Verglasen Stand-Objektbl.m.ESG-Glas** DAN **Stk**

mit ESG-Glas, Glaslichte laut Angabe.

Ausschnitt:   
 Glasart:   
 Betrifft Position:

**37DD29G + Verglasen Stand-Objektbl.m.Design-ESG-Glas** DAN **Stk**

mit Design-ESG-Glas, mit Glaslichte laut Angabe.

Ausschnitt:   
 Glasart:   
 Betrifft Position:

**37DD31 + Verglasen (Verglas.) von feuerhemmenden EI30 Abschlussürblättern (A-Tb.),**

**37DD31B + Verglas.EI30 A-Tbl.Pyrostop.F-Klars.17mm** DAN **Stk**

z.B. DANA MODELL TABU, IMMUN oder REELL, DOMINANT(mögliche Glasausschnitte A-1000, A-1500, 1x oder 2x eckig schmal, rund,) einschließlich verleisten.

Glasart:   
 Format:   
 Betrifft Position:   
 Mit Pyrostop EI30-Klarsichtglas (Klars.) 17 mm (Glasausschnitte A-1000, A-1500, 1x oder 2x eckig schmal, rund).

**37DD32 + Verglasen von Windfangelementen (Windfangelem.),**

**37DD32A + Verglasen Windfangelem.VSG Klarsicht** DAN **Stk**

z.B. DANA WINDFANGELEMENTE massiv, Glasausschnittgröße richtet sich nach Typ des Elements, mit VSG-Verbundsicherheitsglas, einschließlich verleisten (VSG).

Windfangtyp:   
 Betrifft Position:   
 Mit Verbundsicherheitsglas (VSG) in Klarsicht.  
 Angebotenes Erzeugnis: (.....)

**37DD33 + Aufzählung (Az) auf die Positionen Holzzarge, in Standardgröße,**

**Leistungsbeschreibung Hochbau**

Leistungsbeschreibung

gedruckt am 04.11.2024

LGPosNr.	Positionsstichwort	EH
----------	--------------------	----

**37DD33A + Az Holzzarge f.Stilleistengarnitur 1-seit.** DAN **Stk**

für eine Stilleistengarnitur für eine Zargenseite (1-seit.), ohne Unterschied ob bei Falzverkleidungs- oder Zierverkleidungsseite, fertig lackiert, mit Gehrung, mit Stiftbefestigung,  
 DANA STILLEISTENGARNITUR  
 Oberfläche:   
 Betrifft Position:

**37DD34 + Aufzahlung (Az) auf die Positionen Holzzarge in Standardgrößen,****37DD34A + Az Holzzarge f.Wandleistengarnitur 1-seit.** DAN **Stk**

für eine Wandleistengarnitur für eine Zargenseite (1-seit.), ohne Unterschied ob für Falzverkleidungs- oder Zierverkleidungsseite, fertig lackiert, mit Gehrung und mit Stiftbefestigung,  
 DANA WANDLEISTENGARNITUR  
 Oberfläche:   
 Betrifft Position:

**37DD36 + Aufzahlung (Az) auf die Positionen Türblätter (Türbl.) ohne Unterschied der Art und Größe,****37DD36A + Az Türbl.El30 Oberkopftürschließer 1fl.** DAN **Stk**

für den Einbau eines Oberkopfschließers, für Feuerschutztüren.  
 Oberfläche:   
 Betrifft Position:   
 Für einflügelige (1fl.) Türen,  
 DORMA TS 73 V

**37DD36B + Az Türbl.El30 Oberkopftürschließer 2fl.** DAN **Stk**

für den Einbau eines Oberkopfschließers, für Feuerschutztüren.  
 Oberfläche:   
 Betrifft Position:   
 Für zweiflügelige (2fl.) Türen,  
 DORMA TS 93 GSR mit integrierter Schließfolgeregelung.

**37DD36C + Az Türblatt f.Sonder-Türschließer 1fl.** DAN **Stk**

für den Einbau eines Oberkopfschließers, für Feuerschutztüren.  
 Oberfläche:   
 Betrifft Position:   
 Für einflügelige (1fl.) Türen, Sonder-Türschließer:

**37DD36D + Az Türblatt f.Sonder-Türschließer 2fl.** DAN **Stk**

für den Einbau eines Oberkopfschließers, für Feuerschutztüren.  
 Oberfläche:   
 Betrifft Position:   
 Für zweiflügelige (2fl.) Türen, Sonder-Türschließer mit integrierter Schließfolgeregelung:

**37DD38 + Falzdichtungsprofil zusätzlich.****37DD38A + Falzdichtung 3-seit.im Türblattüberschlag** DAN **Stk**

Falzdichtungsprofil, dreiseitig (3-seit.) im Türblattüberschlag, als zusätzliche Dichtungsebene zur Zargendichtung, einschließlich der Fräsarbeiten. Abgerechnet ohne Unterschied der Türblattgröße.  
 Dichtungsmodell:   
 Betrifft Position:

**37DD39 + Aufzahlung (Az) auf die Positionen Türblätter ohne Unterschied der Art und Größe,****37DD39A + Az Türblatt Niroeinlage Druckerbereich** DAN **Stk**

für eine Oberflächenkombination mit flächenbündigen Niroeinlagen im Druckerbereich laut Skizze, einschließlich der Fräsarbeiten (nur bei Schichtstoffplatte).  
 Format Niro:   
 Betrifft Position:

**37DD40 + Aufzahlung (Az) auf die Positionen Türblätter ohne Unterschied der Art und Größe,****37DD40A + Az Türblatt Niroeinlage Sockelbereich** DAN **Stk**



Leistungsbeschreibung Hochbau

Leistungsbeschreibung gedruckt am 04.11.2024

LGPosNr.	Positionsstichwort	EH
----------	--------------------	----

für eine Oberflächenkombination mit flächenbündigen Niroeinlagen im Sockelbereich laut Skizze, einschließlich der Fräsarbeiten (nur bei Schichtstoffplatte).  
Format Niro:   
Betrifft Position:

37DD41 + Aufzählung auf die Positionen Türblätter ohne Unterschied der Art und Größe,.

**37DD41A + Az Laubengangtür Wetterschenkel ALU EV1** DAN **Stk**  
von Laubengangtüren (CE-Kennzeichnung im Element), für eine Wetterschenkelleiste aus Aluminium EV1 Oberfläche,  
DANA Wetterschenkelleiste  
Betrifft Position:

**37EG + Innenausbauarbeiten/Verkleidungen (EGGER)**

Version: 2024-03  
Im Folgenden ist das Liefern der angegebenen Materialien und die Verarbeitung gemäß den Angaben des Herstellers beschrieben.  
**1. Verarbeitungsrichtlinien:**  
Die Verarbeitungsrichtlinien des Erzeugers werden eingehalten. Es werden nur die dem System zugehörigen Bauteile und Materialien verwendet.  
**2. Einheitspreis:**  
In den Einheitspreis ist die Montage einschließlich aller Befestigungsmittel einkalkuliert.  
**3. Aufzählungen/Zubehör:**  
Positionen für Aufzählungen (Az) und Zubehör beschreiben Varianten/Ergänzungen/Erweiterungen zu vorangegangenen Positionen (Leistungen) und werden nur aus dem System oder der Auswahl von Produkten des Herstellers der Grundposition angeboten bzw. ausgeführt.  
*Kommentar:*  
*Produktspezifische Ausschreibungstexte (Produktbeschreibungen) sind für Ausschreibungen gemäß Bundesvergabegesetz (BVergG) nicht geeignet.*  
*Sie dienen als Vorlage für frei formulierte Positionen und müssen inhaltlich so abgeändert werden, dass den Anforderungen des BVergG entsprochen wird (z.B. Kriterien der Gleichwertigkeit ergänzen).*

LB-Version: 21 Geringfügig Geändert

37EG00 + Folgende Angaben oder Anforderungen an die Art und Weise der Leistungserbringung gelten als vereinbart und sind in die Einheitspreise der zutreffenden Positionen einkalkuliert.

**37EG00Q + Kriterien der Gleichwertigkeit ULG 37EG** ZZZ  
Für die in den Positionen dieser Unterleistungsgruppe stehenden beispielhaften Materialien/Erzeugnisse wird vereinbart:

Angeboten ist das beispielhafte oder ein Material/Erzeugnis gleichwertiger Art.	
Kriterien der Gleichwertigkeit:	Werte/Bandbreite der Gleichwertigkeit:
<input type="text"/>	<input type="text"/>
<input type="text"/>	<input type="text"/>
<input type="text"/>	<input type="text"/>

*Kommentar:*  
*Zur Bestimmung von Gleichwertigkeiten können mehrere Kriterien herangezogen werden (z.B. U-Wert, Schalldämmmaß, Verbrauch, Leistung). Dabei ist dann der Wert oder Bereich anzuführen, in dem das gleichwertige Produkt zulässig ist. (z.B. U-Wert von 0,7 W/m2K bis 0,85 W/m2K)*

37EG01 + Dekorativ beschichtete Platten  
Dekorativ beschichtete Platten (gem.äß EN14322) bestehen aus Rohplatten, die beidseitig mit Imprägnation Dekorpapier belegt werden. Sie sind für horizontale oder vertikale Anwendungen im Möbel- und Innenausbau, etwa für Fronten, Regale, Garderoben oder Wandverkleidungen geeignet.  
Antibakterielle und antimikrobielle Oberfläche gem. ach ISO 22196 (=JIS Z 2801)

**37EG01A + EGGER Eurodekor dekorativ besch.Platten** EGG **m²**  
Dekorativ beschichtete Platten, mit dekorgleichen Kanten des Herstellers. Trägermaterial: EUROSPAN E1E05 TSCA P2 / E1E05 Hydro TSCA P3 / MDF E1E05 TSCA ST / EUROLIGHT E1E05 von z.B. EGGER.

Leistungsbeschreibung Hochbau

Leistungsbeschreibung

gedruckt am 04.11.2024

LGPosNr.	Positionsstichwort	EH
----------	--------------------	----

- Format: 2800 x 2070 mm
- Dicke: 8 bis 38 mm
- Dekore: gemäß aktueller Kollektion
- Struktur: gemäß aktueller Kollektion
- Preisgruppen: 0 bis 10
- Trägermaterial: EUROSPAN E1E05 TSCA P2
- Dicke (mm):
- Dekor:
- Struktur:
- Preisgruppe:

z.B. EURODEKOR im Dekorverbund der Fa. EGGER oder Gleichwertiges.

Angebotenes Erzeugnis: (.....)

LB-Version: 21

Geändert

37EG01G + CLEAF Eggerkollektion Eurodekor Dekorativ besch.Platten

EGG m²

Dekorativ beschichtete Spanplatten, E1 E05 TSCA P2 gemäß EN 14322

- Format: 2800 x 2070 mm
- Dicke: 8 und 18 mm
- Dekore: gemäß aktueller Kollektion
- Struktur: gemäß aktueller Kollektion
- Dicke (mm):
- Dekor:
- Struktur:

z.B. EURODEKOR im Dekorverbund der Fa. CLEAF oder Gleichwertiges

Angebotenes Erzeugnis: (.....)

LB-Version: 21

Geändert

37EG01H + Az f.EGGER Dekorativ besch.Platten+Kanten ABS

EGG m

Aufzahlung (Az) für dekorgleiche ABS Kanten.

- Dekore: gemäß aktueller Kollektion
- Struktur: gemäß aktueller Kollektion
- Stärken:0,8; 2,0; und 1,5 mm für Arbeitsplattendekore
- Dekor:
- Struktur:
- Ausführung (Stärke x Kantenhöhe in mm):
- betrifft Position(en):

LB-Version: 21

Geändert

37EG01I + Az.f.EGGER Dekorativ besch.Platten+Hirnholzkante ABS

EGG m

Aufzahlung (Az) für ABS Hirnholzkanten.

stirnseitiger Einsatz

- Dekore: gemäß aktueller Kollektion
- Struktur: gemäß aktueller Kollektion
- Stärken: 0,8 und 1,5 mm für Arbeitsplattendekore
- Dekor:
- Struktur:
- Ausführung (Stärke in mm):
- betrifft Position(en):

LB-Version: 21

Geändert

37EG01K + Az.f.EGGER Dekorativ besch.Platten+Akzentkante ABS

EGG m

Aufzahlung (Az) für ABS Akzentkanten.

- Dekore: gemäß aktueller Kollektion
- Struktur: gemäß aktueller Kollektion
- Stärke: 1 mm
- Dekor:
- Struktur:
- Ausführung:
- betrifft Position(en):

LB-Version: 21

Geändert

**Leistungsbeschreibung Hochbau**

Leistungsbeschreibung

gedruckt am 04.11.2024

LGPosNr. Positionsstichwort

EH

**37EG01L + Az.f.EGGER Dekorativ besch.Platten+Akzentkanten PMMA**

EGG m

Aufzahlung (Az) für PMMA Akzentkanten.

- Dekore: gemäß aktueller Kollektion
- Struktur: gemäß aktueller Kollektion
- Stärke: 1 mm
- Dekor:
- Struktur:
- Ausführung:
- betrifft Position(en):

LB-Version: 21

Geändert

**37EG01M + Az.f.CLEAF Dekorativ besch.Platten+Kanten ABS**

EGG m

Aufzahlung (Az) für dekorgleiche Kanten

- Dekore: gemäß aktueller Kollektion
- Struktur: gemäß aktueller Kollektion
- Stärke: 1,0 mm
- Kantenhöhe: 23 und 43 mm
- Dekor:
- Struktur:
- Ausführung (Stärke x Kantenhöhe in mm):
- betrifft Position(en):

LB-Version: 21

Geändert

**37EG01N + Az.f.EGGER Trägerplatten MDF E1E05 TSCA ST**EGG m<sup>2</sup>

Aufzahlung (Az) für die Verwendung einer Trägerplatte MDF. Mitteldichte Faserplatte mit hoher Oberflächenruhe gemäß Norm EN 622-5, Euroclass D-s2.d0.

- Dicken: 8, 10, 12, 16, 19, 22, 25, 28 mm
- Dicke (mm):
- betrifft Position(en):

LB-Version: 21

Geändert

**37EG01O + Az f.EGGER Trägerplatten MDF E1E05 TSCA MB**EGG m<sup>2</sup>

Aufzahlung (Az) für die Verwendung einer Trägerplatte MDF MB (Membranqualität). Mitteldichte Faserplatte mit hoher Oberflächenruhe, hoher Rohdichte, höherer Querkzug- und Kantenfestigkeit, sehr gute Profilierung - ideal für Tiefräsungen gemäß Norm EN 622-5.

Speziell für 3D - Möbelfronten (z.B. Küchen- und Badezimmermöbel) gemäß Norm EN 622-5

- Dicken: 16, 19, 22 mm
- Dicke (mm):
- betrifft Position(en):

LB-Version: 21

Geändert

**37EG01Q + Az f.EGGER Trägerplatten EUROSPAN E1E05 Hydro P3**EGG m<sup>2</sup>

Aufzahlung (Az) für die Verwendung einer Trägerplatte EUROSPAN E1E05 P3 für den Feuchtbereich im Möbel- und Innenausbau.

. Bauaufsichtlich bestätigte Werte.

- Dicken: 16, 19 mm
- Dicke (mm):
- betrifft Position(en):

LB-Version: 21

Geändert

**37EG01T + Az f.EGGER Trägerplatte EUROLIGHT E1E05**EGG m<sup>2</sup>

Aufzahlung (Az) für die Verwendung einer EUROLIGHT Leichtbauplatte. Anwendungsbereiche: Möbel- und Innenausbau wie z.B. Schiebe-, Innentüren, Stollen und Regale; Verarbeitung mit handelsüblichen Beschlägen.

- Dicken: 38, 50 mm
- Dicke (mm):
- betrifft Position(en):

LB-Version: 21

Geändert

**37EG01V + Az f.EGGER EURODEKOR PLUS ML-Mehrfachlagen**EGG m<sup>2</sup>

**Leistungsbeschreibung Hochbau**

Leistungsbeschreibung

gedruckt am 04.11.2024

LGPosNr.	Positionsstichwort	EH
----------	--------------------	----

Aufzahlung (Az) für EURODEKOR PLUS ML-Mehrfachlagen - Mehrlagenaufbauten verfügen über eine erhöhte Biegesteifigkeit sowie eine höhere Stoßfestigkeit. Anwendungsbereiche: höher beanspruchte Anwendungen im Objektbereich wie Büromöbel, Möbel im öffentlichen Bereich bzw. für hochwertige Ladeneinrichtungen.

- Schichtdicke je Seite: 0,3 mm; 0,6 mm
- Schichtdicke (mm):
- betrifft Position(en):

LB-Version: 21

Geändert

**37EG01W + Az f. EGGER EURODEKOR FLAMMEX Mehrfachlagen EGG m<sup>2</sup>**

Aufzahlung (Az) für FLAMMEX Mehrlagenaufbau Schichtdicke 0,3 mm je Seite, Klassifizierung nach EN 13501-1; B-s1,d0 laut Verarbeitungshinweise mit und ohne Hinterlüftung

- Schichtdicke je Seite: 0,3 mm
- Trägerplatte: Rohspan E1E05 TSCA P2 12 bis 38 mm, Rohspan E1E05 TSCA Hydro P3 16 und 19 mm, MDF E1E05 TSCA ST 12 bis 28 mm (weitere Dicken auf Anfrage)
- betrifft Position(en):

LB-Version: 21

Geändert

**37EG02 + Lackplatten bestehen aus MDF-Platten mit matter oder hochglänzender Oberfläche. Sie eignen sich ausgezeichnet für den Einsatz im gehobenen Möbeldesign.**

Antibakterielle Oberflächeneigenschaft gemäß ach ISO 22196 zertifiziert (=JIS Z 2801).

**37EG02A + EGGER PERFECTSENSE Premium Lackplatte MDF GLOSS (PG) EGG m<sup>2</sup>**

Hochglänzende Oberfläche auf Basis einer Trägerplatte MDF.

Besondere Oberflächenruhe und extreme Tiefenwirkung und besonderer Glanzeffekt.

Erfüllt die höchste Stufe der Chemikalienbeständigkeit 1A.

- Format: 2800 x 2070 mm
- Dicken: 10 bis 25 mm
- Dekore: W1100, U702, U708, U732, U999
- Dicke (mm):
- Dekor:

z.B. PERFECTSENSE der Fa. EGGER oder Gleichwertiges.

Angebotenes Erzeugnis: (.....)

LB-Version: 21

Geändert

**37EG02B + EGGER PERFECTSENSE Premium Lackplatte MDF MATT (PM) EGG m<sup>2</sup>**

Matte, samtige Oberfläche auf Basis einer Trägerplatte MDF.

Fühlt sich warm und samtig an, Anti Fingerprint-Eigenschaften.

Erfüllt die höchste Stufe der Chemikalienbeständigkeit 1A.

- Format: 2800 x 2070 mm
- Dicken: 10 bis 25 mm
- Dekore: W1000, W1100, U399, U599, U665, U702, U705, U708, U732, U767, U961, U999
- Dicke (mm):
- Dekor:

z.B. PERFECTSENSE der Fa. EGGER oder Gleichwertiges.

Angebotenes Erzeugnis: (.....)

LB-Version: 21

Geändert

**37EG02C + EGGER PERFECTSENSE Lackplatte Span MATT (TM) EGG m<sup>2</sup>**

Span-Lackplatten kombinieren den Matt-Look mit strukturierten Oberflächen auf einem recycelbaren Spanträger. Dank des geringen Glanzgrades wirken Holz- und Materialreproduktionen noch natürlicher. In Kombination mit authentischen Strukturen erhalten die Oberflächen mehr Kontrast und Tiefenwirkung. Die matt lackierte Oberfläche verfügt zudem über eine Anti Fingerprint-Eigenschaft.

Erfüllt die höchste Stufe der Chemikalienbeständigkeit 1A.

- Format: 2800 x 2070 mm
- Dicken: 8 bis 25 mm
- Dekore: gemäß aktueller Kollektion
- Struktur: gemäß aktueller Kollektion
- Dekor:
- Struktur:

## Leistungsbeschreibung Hochbau

Leistungsbeschreibung

gedruckt am 04.11.2024

LGPosNr.	Positionsstichwort	EH
----------	--------------------	----

- Dicke:

z.B. PERFECTSENSE der Fa. EGGER oder Gleichwertiges.

Angebotenes Erzeugnis: (.....)

LB-Version: 21

Geändert

### 37EG02D + Az EGGER PERFECTSENSE Kante PerfectSense ABS

EGG m

Aufzahlung (Az) auf Lackplatten für Kanten ABS PerfectSense

- Dekore: gemäß aktueller Kollektion
- Struktur: gemäß aktueller Kollektion
- Stärke: 1,0 und 1,5 mm für Arbeitsplattendekore
- Dekor:
- Struktur:
- Ausführung (Stärke in mm):
- betrifft Position(en):

LB-Version: 21

Geändert

### 37EG02E + Az EGGER PERFECTSENSE Cleaner

EGG Stk

Aufzahlung (Az) auf Lackplatten für Cleaner

- Ausführung: Set bestehend aus 2 Flaschen á 1 Liter, Sprühknöpfe und 2 Mikrofasertücher
- betrifft Position(en):

### 37EG03 + Schichtstoffe und Schichtstoffverbundplatten (Schichtstoffverbundpl.) mit hoher Widerstandsfähigkeit und formschönem Design, gemäß EN 438-3, je nach Variante auch MED (Marine Equipment Directive) zertifiziert. Antibakterielle Oberfläche nach ISO 22196/JIS Z 2801, zertifiziert - HD-521514-Z xxx.

Der mehrschichtige Aufbau und die eingesetzten Materialien garantieren eine hohe Gebrauchstauglichkeit über sämtliche Dekore. Schichtstoffe sind die ideale Lösung für Oberflächen mit mittlerer bis hoher Beanspruchung sowie für geschwungene oder gerundete Elemente. Schichtstoffe sind für horizontale und vertikale Anwendungen geeignet.

### 37EG03A + EGGER Schichtstoffe

EGG m²

- Dekore: gemäß aktueller Kollektion
- Struktur: gemäß aktueller Kollektion
- Lagerformate: 2800 und 3050 x 1310 mm (weitere Formate auf Anfrage)
- Dicke: 0,8 mm (weitere Dicken auf Anfrage)
- Dekor:
- Struktur:
- Format:

z.B. Schichtstoffe der Fa. EGGER oder Gleichwertiges.

Angebotenes Erzeugnis: (.....)

LB-Version: 21

Geändert

### 37EG03B + EGGER Schichtstoffe m.farbigem Kern

EGG m²

Schichtstoffe - mit farbigem Kern, durchgefärbt.

- Dekore: W1001 ST9, W1101 ST9 u. ST76, U7021 ST9, U7081 ST9 u. ST76, U8991 ST9, U9631 ST9, F1861 ST9
- Lagerformat: 2800 x 1310 mm (weitere Formate auf Anfrage)
- Dicke: 0,8 mm (weitere Dicken auf Anfrage)
- Dekor:
- Struktur:

z.B. Schichtstoffe der Fa. EGGER oder Gleichwertiges.

Angebotenes Erzeugnis: (.....)

LB-Version: 21

Geändert

### 37EG03C + EGGER Schichtstoffe Flammex

EGG m²

Schichtstoffe Flammex werden gemäß Norm als Typ F = flammhemmend klassifiziert. Sie eignen sich als dekoratives und schwer entflammbares Beschichtungsmaterial in Kombination mit schwer entflammbaren Trägerplatten.

Mit entsprechenden Verbundelementen lassen sich Anwendungen realisieren, bei denen erhöhte Anforderungen an das Brandverhalten bestehen. Sie erfüllen die Anforderungen der deutschen Baustoffklasse B1 und der französischen Brandverhaltensklasse M1.

**Leistungsbeschreibung Hochbau**

Leistungsbeschreibung

gedruckt am 04.11.2024

LGPosNr.	Positionsstichwort	EH
----------	--------------------	----

- Dekore: gemäß aktueller Kollektion
- Struktur: gemäß aktueller Kollektion
- Dicken: 0,6 und 0,8 mm
- Format: 2800 x 1310 mm (weitere Formate und Dicken auf Anfrage)
- Dekor:
- Struktur:
- Dicke:

z.B. Schichtstoffe der Fa. EGGER oder Gleichwertiges.

Angebotenes Erzeugnis: (.....)

LB-Version: 21

Geändert

**37EG03D + EGGER Schichtstoffe PERFECTSENSE Premium Gloss (PG)**EGG m<sup>2</sup>

Schichtstoffe - Premium Gloss.

- Lagerformat: 2800 x 1310 mm
- Dekore: W1100, U702, U708, U732, U999
- Struktur: PG
- Dicke: 0,8 mm
- Dekor:

z.B. Schichtstoffe der Fa. EGGER oder Gleichwertiges.

Angebotenes Erzeugnis: (.....)

LB-Version: 21

Geändert

**37EG03E + EGGER Schichtstoffe PERFECTSENSE Premium Gloss (PG) m.f.Kern**EGG m<sup>2</sup>

Schichtstoffe - Premium Gloss mit farbigen Kern (m.f.Kern), durchgefärbt

- Lagerformat: 2800 x 1310 mm
- Dekore: W1001
- Struktur: PG
- Dicke: 0,8 mm
- Dekor:

z.B. Schichtstoffe der Fa. EGGER oder Gleichwertiges.

Angebotenes Erzeugnis: (.....)

LB-Version: 21

Geändert

**37EG03F + EGGER Schichtstoffe PERFECTSENSE Premium Matt (PM)**EGG m<sup>2</sup>

Schichtstoffe - PREMIUM MATT.

- Lagerformat: 2800 x 1310 mm
- Dicke: 0,8 mm
- Dekore: gemäß aktueller Kollektion
- Struktur: PM
- Dekor:

z.B. Schichtstoffe der Fa. EGGER oder Gleichwertiges.

Angebotenes Erzeugnis: (.....)

LB-Version: 21

Geändert

**37EG03H + EGGER Schichtstoffe längenvariabel**EGG m<sup>2</sup>

Schichtstoffe längenvariabel ab 2000 bis 5610 x 1310 mm.

- Dicke: 0,6 mm
- Dekore: gemäß aktueller Kollektion
- Struktur: gemäß aktueller Kollektion
- Format (mm):
- Dekor:
- Struktur:

z.B. Schichtstoffe der Fa. EGGER oder Gleichwertiges.

Angebotenes Erzeugnis: (.....)

LB-Version: 21

Geändert

**37EG03I + EGGER Schichtstoffe Türformat**EGG m<sup>2</sup>

**Leistungsbeschreibung Hochbau**

Leistungsbeschreibung

gedruckt am 04.11.2024

LGPosNr.	Positionsstichwort	EH
----------	--------------------	----

Schichtstoffe für Türen.

- Lagerformate: 2150 x 950 mm; 2150 x 1020 mm; 2350 x 1310 mm
- Dicke: 0,8 mm
- Dekore: gemäß aktueller Kollektion
- Struktur: gemäß aktueller Kollektion
- Format (mm):
- Dekor:
- Struktur:

z.B. Schichtstoffe der Fa. EGGER oder Gleichwertiges.

Angebotenes Erzeugnis: (.....)

LB-Version: 21

Geändert

**37EG03K + EGGER Schichtstoffe XL**EGG m<sup>2</sup>

Schichtstoff XL Format.

- Lagerformat: 2790 x 2060 mm
- Dicke: 0,8 mm
- Dekore: gemäß aktueller Kollektion
- Struktur: gemäß aktueller Kollektion
- Dekor:
- Struktur:

z.B. Schichtstoffe der Fa. EGGER oder Gleichwertiges.

Angebotenes Erzeugnis: (.....)

**37EG03L + CLEAF Eggerkollektion Schichtstoffe HPL**EGG m<sup>2</sup>

Schichtstoff HPL

- Lagerformat/Dicke: 3050 x 1300 x 0,8 mm oder 2760 x 2040 x 0,8 mm
- Dekore: gemäß aktueller Kollektion
- Struktur: gemäß aktueller Kollektion
- Dekor:
- Struktur:
- Format (mm):

z.B. Schichtstoffe der Fa. CLEAF oder Gleichwertiges.

Angebotenes Erzeugnis: (.....)

LB-Version: 21

Geändert

**37EG03M + EGGER Schichtstoffverbundpl.MOD 90**EGG m<sup>2</sup>

Trägermaterial: EUROSPAN E1E05 P2 / E1E05 Hydro P3 / MDF E1E05 TSCA ST / EUROLIGHT E1E05 von z.B. Fa. EGGER (ab 1 Stück lieferbar).

- Formate: 2800 x 1310 mm, 2790 x 1010 mm bei XL Schichtstoff, z.B. mit EGGER Schichtstoff 0,8 mm belegt
- Trägerdicken: 8 bis 38 mm
- Dekore: gemäß aktueller Kollektion
- Struktur: gemäß aktueller Kollektion
- Dekor:
- Struktur:
- Trägermaterial:
- Trägerdicke:
- Format (mm):

z.B. Schichtstoffe der Fa. EGGER oder Gleichwertiges.

Angebotenes Erzeugnis: (.....)

LB-Version: 21

Geändert

**37EG03N + Az f. EGGER Schichtstoffverbundpl.+Kanten ABS**

EGG m

Aufzahlung (Az) für dekorgleiche Kanten.

- Dekore: gemäß aktueller Kollektion
- Stärken: 0,8; 2,0 mm und 1,5 mm für Arbeitsplattendekore
- Dekor:
- Ausführung (Stärke x Kantenhöhe in mm):
- Betrifft Position(en):

**Leistungsbeschreibung Hochbau**

Leistungsbeschreibung

gedruckt am 04.11.2024

LGPosNr.	Positionsstichwort	EH
----------	--------------------	----

LB-Version: 21

Geändert

**37EG03O + Az f.EGGER Schichtstoffverbundpl.+Kanten ABS-Hirnholz** EGG **m**

Aufzahlung (Az) auf Schichtstoffverbundplatten für Hirnholz kanten aus ABS, stirnseitiger Einsatz.

- Dekore: gemäß aktueller Kollektion
- Struktur: gemäß aktueller Kollektion
- Stärken: 0,8 und 1,5 mm für Arbeitsplattendekore
- Dekor:
- Struktur:
- Ausführung (Stärke in mm):
- Betrifft Position(en):

LB-Version: 21

Geändert

**37EG03P + Az f.EGGER Schichtstoffverbundpl.+Kanten ABS PerfectSense** EGG **m**

Aufzahlung (Az) auf Schichtstoffverbundplatten für PerfectSense Kanten.

- Dekore: gemäß aktueller Kollektion
- Struktur: gemäß aktueller Kollektion
- Stärken: 1,0 und 1,5 mm für Arbeitsplattendekore
- Dekor:
- Struktur:
- Ausführung (Stärke in mm):
- Betrifft Position(en):

**37EG03Q + Az.f.EGGER Schichtstoffverbundpl.ABS Akzentkanten** EGG **m**

Aufzahlung (Az) auf Schichtstoffverbundplatten für ABS Akzentkanten.

- Dekore: gemäß aktueller Kollektion
- Struktur: gemäß aktueller Kollektion
- Stärke: 1 mm
- Dekor:
- Struktur:
- Ausführung:
- Betrifft Position(en):

LB-Version: 21

Geändert

**37EG03R + Az.f.EGGER Schichtstoffverbundpl.PMMA Akzentkanten** EGG **m**

Aufzahlung (Az) auf Schichtstoffverbundplatten für PMMA Akzentkanten.

- Dekore: gemäß aktueller Kollektion
- Struktur: gemäß aktueller Kollektion
- Stärke: 1 mm
- Dekor:
- Struktur:
- Ausführung:
- Betrifft Position(en):

LB-Version: 21

Geändert

**37EG03T + Az.f.EGGER PERFECTSENSE Cleaner** EGG **Stk**

Aufzahlung (Az) auf Schichtstoffverbundplatten für Cleaner.

- Ausführung: Set bestehend aus 2 Flaschen á 1 Liter, Sprühknöpfe und 2 Mikrofasertücher
- Betrifft Position(en):

**37EG04 + Dekorative Arbeitsplatten auf Basis z.B. einer EGGER EUROSPAN Rohspanplatte.**Anwendungsbereiche: im Möbel- und Innenausbau (z.B. als Küchenarbeitsplatten, Schreibtischplatten, Ladenbau, allgemeine Arbeitsflächen).Antibakterielle Oberflächeneigenschaft gemäß ISO 22196 (=JIS Z 2801).**37EG04A + EGGER Postforming Arbeitsplatten MOD 300/3** EGG **m**

Arbeitsplatte mit Radius 3 mm; Postforming Arbeitsplatten überzeugen durch Ihre nahtlose Schichtstoffbeschichtung von der Arbeitsfläche über die Radien bis zur Unterseite. Eine Stützkante sorgt im Bereich der vorderen Längskante für eine hohe Oberflächenruhe. Als Trägerplatte kommt die 38 mm dicke Eurospan Spanplatte roh E1E05 TSCA STL zum Einsatz. Verpackt in Schrumpffolie mit passender Kante.

- Dekore: gemäß aktueller Kollektion
- Struktur: gemäß aktueller Kollektion



**Leistungsbeschreibung Hochbau**

Leistungsbeschreibung

gedruckt am 04.11.2024

LGPosNr.	Positionsstichwort	EH
----------	--------------------	----

- Länge: 4100 mm
- Breiten: 600 und 1200 mm einseitig profiliert, 920 mm beidseitig profiliert
- Nenndicke: 38 mm
- Dekor:
- Struktur:
- Breite (mm):

z.B. Postforming Arbeitsplatten Modell 300 der Fa. EGGER oder Gleichwertiges.

Angebotenes Erzeugnis: (.....)

**37EG04E + EGGER Feelwood Arbeitsplatten mit Kante MOD 100/1,5**

EGG m

Feelwood Arbeitsplatten erhalten ihre natürliche Optik und Haptik durch die synchron zum Dekorbild verlaufende Struktur. Die vordere Längskante besteht aus einer 1,5 mm dicken ABS Kante, die mit feuchtebeständigem PUR Hotmelt angefahren wird. Hirnholzkanten für die Querbekantung sind zusätzlich erhältlich und vollenden den natürlichen Eindruck dieser Arbeitsplatte. Als Trägermaterial wird eine 38 mm dicke Eurospan Spanplatte roh E1E05 TSCA P2 verwendet.

- Dekore: gemäß aktueller Kollektion
- Länge: 4100 mm
- Breite: 650 und 1200 mm einseitig profiliert, 920 mm beidseitig profiliert
- Nenndicke: 38 mm
- Dekor:
- Breite (mm):

z.B. Feelwood Arbeitsplatten Modell 100 der Fa. EGGER oder Gleichwertiges.

Angebotenes Erzeugnis: (.....)

LB-Version: 21

Geändert

**37EG04F + EGGER PerfectSense Premium Arbeitsplatte m.Kante MOD 100/1,5**

EGG m

PerfectSense Premium Arbeitsplatten Matt (vormals Arbeitsplatten Topmatt) bestechen durch ihre supermatte, samtig-warme Lackoberfläche mit Anti-Fingerprint Eigenschaft. Die vordere Längskante besteht aus einer 1,5 mm dicken ABS Kante, die mit feuchtebeständigem PUR Hotmelt angefahren wird. Als Trägerplatte kommt eine 38 mm dicke Eurospan Spanplatte roh E1E05 TSCA STL zum Einsatz.

- Dekore: gemäß aktueller Kollektion: W1100 PM, U999 PM, U961 PM, F206 PM
- Länge: 4100 mm
- Breite: 650 und 1200 mm einseitig profiliert, 920 mm beidseitig profiliert
- Nenndicke: 38 mm
- Dekor:
- Breite (mm):

z.B. PerfectSense Topmatt Arbeitsplatten Modell 100 der Fa. EGGER oder Gleichwertiges.

Angebotenes Erzeugnis: (.....)

LB-Version: 21

Geändert

**37EG04G + EGGER Kompaktarbeitsplatten MOD 90/1,0**

EGG m

Kompaktarbeitsplatten zeichnen sich durch ihre dünne Optik, Feuchtebeständigkeit und Widerstandsfähigkeit aus. Sie werden mit Fasenfräsungen an der Ober- und Unterseite der Längskanten ausgeführt. Die Kernfarbe Schwarz ist optimal auf die Dekore abgestimmt und unterstreichen das modernen Design dieser 12 mm dünnen Arbeitsplatten im Kantenbereich.

- Dekore: gemäß aktueller Kollektion
- Struktur: gemäß aktueller Kollektion
- Dekore mit schwarzem Kern: U999, H1318 ST10, H1330 ST10, F206 ST9, F221 ST87, F244 ST76, F247 ST76, F311 ST87
- Dekore mit farbigem Kern: W1101 ST76, U7081 ST76, F1861 ST9
- Länge: 4100 mm
- Breite: 650, 920 und 1300 mm
- Nenndicke: 12 mm
- Dekor:
- Struktur:
- Breite (mm):

z.B. Kompaktarbeitsplatte Modell 90 der Fa. EGGER oder Gleichwertiges.

Angebotenes Erzeugnis: (.....)

LB-Version: 21

Geändert

**37EG04H + EGGER Nischenrückwandplatten MOD 90**

EGG m

**Leistungsbeschreibung Hochbau**

Leistungsbeschreibung

gedruckt am 04.11.2024

LGPosNr.	Positionsstichwort	EH
----------	--------------------	----

Nischenrückwandplatten, Trägerplatte 8 mm Eurospan, beidseitig mit Schichtstoff belegt.

- Dekore: wie Arbeitsplattendekore gemäß aktueller Kollektion
- Länge: 4100 mm
- Breite: 640 mm
- Nenndicke: 8 mm
- Dekor:
- Breite (mm):

z.B. Arbeitsplatten der Fa. EGGER oder Gleichwertiges.

Angebotenes Erzeugnis: (.....)

**37EG04J + Az f.EGGER Arbeitsplatten+Schichtstoff längenvariabel**EGG m<sup>2</sup>

Schichtstoffe von der Rolle ab 2000 bis 5610 x 1310 mm.

- Dekore: gemäß aktueller Kollektion
- Struktur: gemäß aktueller Kollektion
- Dicke: 0,6 mm
- Dekor:
- Struktur:
- Rolle:
- betrifft Position(en):

LB-Version: 21

Geändert

**37EG04K + Az f.EGGER Arbeitsplatten+Kanten ABS**

EGG m

Aufzahlung (Az) für dekorgleiche ABS Kanten.

- Dekore: gemäß aktueller Kollektion
- Struktur: gemäß aktueller Kollektion
- Stärken: 0,8; 2,0 mm und 1,5 mm für Arbeitsplattendekore
- Dekor:
- Struktur:
- Ausführung:
- betrifft Position(en):

**37EG04L + Az f.EGGER Arbeitsplatten+Kanten Hirnholz ABS**

EGG m

Aufzahlung (Az) für Kanten ABS-Hirnholzkante, stirnseitiger Einsatz.

- Dekore: gemäß aktueller Kollektion
- Struktur: gemäß aktueller Kollektion
- Stärken: 0,8; 2,0 mm und 1,5 mm für Arbeitsplattendekore
- Dekor:
- Struktur:
- Ausführung:
- betrifft Position(en):

**37EG04M + Az f.EGGER Arbeitsplatten+Kanten PerfectSense ABS**

EGG m

Aufzahlung (Az) für Kanten ABS-PerfectSense.

- Dekore: gemäß aktueller Kollektion
- Struktur: gemäß aktueller Kollektion
- Stärken: 1,0 und 1,5 mm für Arbeitsplattendekore
- Dekor:
- Struktur:
- Ausführung:
- betrifft Position(en):

**37EG04N + Az f.EGGER Arbeitsplatten+Akzentkanten ABS**

EGG m

Aufzahlung (Az) für ABS-Akzentkanten.

- Dekore: gemäß aktueller Kollektion
- Struktur: gemäß aktueller Kollektion
- Stärken: 1,3 mm für Arbeitsplattendekore
- Dekor:
- Struktur:
- Ausführung:
- betrifft Position(en):

**37EG04O + Az.f.EGGER Arbeitsplatten+Akzentkanten PMMA**

EGG m

**Leistungsbeschreibung Hochbau**

Leistungsbeschreibung

gedruckt am 04.11.2024

LGPosNr.	Positionsstichwort	EH
----------	--------------------	----

Aufzahlung (Az) für PMMA-Akzentkanten.

- Dekore: gemäß aktueller Kollektion
- Struktur: gemäß aktueller Kollektion
- Stärke: 1,3 mm
- Dekor:
- Struktur:
- Ausführung:
- betrifft Position(en):

**37EG04P + Az f.EGGER Arbeitsplatten+Wandabschlussleisten** EGG m

Aufzahlung (Az) für Wandabschlussleisten, farblich passend zum Arbeitsplatten Lagerprogramm.

- Dekore: gemäß aktueller Kollektion
- Dekor:
- betrifft Position(en):

**37EG04Q + Az f.EGGER Arbeitsplatten+Wandabschlussleistenzubehörset** EGG Stk

Aufzahlung (Az) für ein Wandabschlussleistenzubehörset, farblich passend zu den entscheidenden Dichtlippen.

- Farben: Weiß, Beige, Beige gedämpft, Beige natur, Dunkelbraun, Grau, Dunkelgrau, Anthrazit
- Farbe:
- betrifft Position(en):

**37EG04R + Az f.EGGER Arbeitsplatten+Versiegelung f.Eckverbindungen** EGG Stk

Aufzahlung (Az) für Versiegelung von Eckverbindungen.

- Farben: Weiß, Grau, Schwarz, Braun
- Farbe:
- betrifft Position(en):

**37EG04S + Az f.EGGER Arbeitsplatten+Arbeitsplattenverbinder** EGG Stk

Aufzahlung (Az) für Arbeitsplattenverbinder.

- Ausführung: MDF-Platten und 12 mm Kompaktplatten
- Ausführung (mm):
- betrifft Position(en):

LB-Version: 21

Geändert

**37EG04T + Az f.EGGER PERFECTSENSE Cleaner** EGG Stk

Aufzahlung (Az) auf Arbeitsplatten für Cleaner.

- Ausführung: Set bestehend aus 2 Flaschen á 1 Liter, Sprühknöpfe und 2 Mikrofaserlappen
- betrifft Position(en):

LB-Version: 21

Geändert

**37EG07 + Leichtbauplatten beschichtet (gemäß EN 14322) sind Verbundplatten, bestehend aus dekorativen Holzwerkstoffdecklagen, die einen leichten Kartonwabenkern umschließen. Sie sind in der Dekor- und Strukturkombination der Kollektion Dekorativ erhältlich.**

Antibakterielle Oberflächeneigenschaft gem. nach ISO 22196 zertifiziert (=JIS Z 2801).

**37EG07A + EUROLIGHT Leichtbauplatte mit Grundierfolie** EGG m<sup>2</sup>

Mit lackierfähiger Grundierfolie belegt.

- Dekor: Grundierfolie
- Format: 2800 x 2070 mm
- Dicke: 38, 50 mm (andere Formate und Dicken auf Anfrage)
- Dicke in mm:

z.B. EUROLIGHT DEKOR der Fa. EGGER oder Gleichwertiges.

Angebotenes Erzeugnis: (.....)

**37EG07B + EUROLIGHT Leichtbauplatte DEKOR** EGG m<sup>2</sup>

Leichtbauplatte mit Dekor belegt.

- Dekore: gemäß aktueller Kollektion
- Struktur: gemäß aktueller Kollektion
- Format: 2800 x 2070 mm
- Dicke: 38, 50 mm (andere Formate und Dicken auf Anfrage)

**Leistungsbeschreibung Hochbau**

Leistungsbeschreibung

gedruckt am 04.11.2024

LGPosNr.	Positionsstichwort	EH
----------	--------------------	----

- Dicke in mm:
- Dekor:
- Struktur:

z.B. EUROLIGHT DEKOR der Fa. EGGER oder Gleichwertiges.

Angebotenes Erzeugnis: (.....)

**37EG07C + Az f. EGGER EUROLIGHT+Kanten ABS**

EGG m

Aufzahlung (Az) für dekorgleiche Kanten ABS.

- Dekore: gemäß aktueller Kollektion
- Struktur: gemäß aktueller Kollektion
- Stärken: 0,8; 2,0 und 1,5 mm für Arbeitsplattendekore
- Dekor:
- Struktur:
- Ausführung:
- Betrifft Position(en):

LB-Version: 21

Geändert

**37EG09 + Trägermaterialien gemäß Prüfverfahren und Norm (z.B. EN 312 für Rohspanplatten, EN 622-5 für Mitteldichte Faserplatten).** Diese zeichnen sich durch Ihre Stabilität und Robustheit, ihre feine Oberflächenstruktur und helle Holzoptik aus. Sie werden ressourcenschonend produziert und gewährleisten eine optimale Be- und Verarbeitung.

**37EG09A + EGGER EUROSPAN Rohspanplatte**EGG m<sup>2</sup>

Ausführung:

- E1E05 P2: Trägerplatten für vielfältige Beschichtungen
- E1E05 Hydro P3: Trägerplatten für vielfältige Beschichtungen für den Feuchtbereich im Möbel- und Innenausbau
- Formate: 2800 x 5610, 2800 x 2070 mm
- Dicken: 8 bis 38 mm
- Qualität/Dicke in mm:
- Beschreibung:

z.B. Trägermaterialien der Fa. EGGER oder Gleichwertiges.

Angebotenes Erzeugnis: (.....)

LB-Version: 21

Geändert

**37EG09B + EGGER EUROSPAN Dünnschanplatten**EGG m<sup>2</sup>

Ausführung:

- E1E05 P2: Dünne, vielseitig beschichtbare Feinschanplatte für Kaschierung mit Folien, Decklagen für Türen und Leichtbauplatten sowie den Messe- und Möbelbau (Rückwände)
- Format: 2800 x 2100 mm (andere Formate auf Anfrage)
- Dicken: 3, 4, 6 mm
- Dicke in mm:

z.B. Trägermaterialien der Fa. EGGER oder Gleichwertiges.

Angebotenes Erzeugnis: (.....)

LB-Version: 21

Geändert

**37EG09C + EGGER MDF-Platten**EGG m<sup>2</sup>

Ausführung:

- Egger MDF E1E05 TSCA ST: Trägerplatte für alle Flächenbeschichtungen
- Egger MDF E1E05 TSCA MB: Trägerplatte MB (Membranqualität), sehr gute Profilierung - ideal für Tiefräsungen
- Formate: 2800 x 5610 mm, 2800 x 2070 mm
- Dicken: 8 bis 28 mm
- Qualität/Dicke in mm:
- Format in mm:

z.B. Trägermaterialien der Fa. EGGER oder Gleichwertiges.

Angebotenes Erzeugnis: (.....)

LB-Version: 21

Geändert

**37EG09D + EGGER Dünn-HDF-Platten**EGG m<sup>2</sup>

**Leistungsbeschreibung Hochbau**

Leistungsbeschreibung

gedruckt am 04.11.2024

LGPosNr.	Positionsstichwort	EH
----------	--------------------	----

Trägermaterial Dünn-HDF E1E05 TSCA

- Format: 2800 x 2090 mm
- Dicken: 3, 4, 5, 6 mm
- Qualität/Dicke in mm:

z.B. Trägermaterialien der Fa. EGGER oder Gleichwertiges.

Angebotenes Erzeugnis: (.....)

LB-Version: 21

Geändert

**37EG09F + EGGER EUROLIGHT roh**EGG m<sup>2</sup>

Leichtbauplatten, im Standard z.B. mit einer EUROSPAN E1E05 P2 Decklage in 8 mm und einem stabilen Kartonwabenkern. Trotz ihrem geringen Gewicht verfügen die Leichtbauplatten über eine hervorragende Stabilität, z.B. Eurolight der Fa. EGGER.

- Format: 2800 x 2070 mm
- Dicken: 38, 50, 60 mm
- Dicke in mm:

z.B. Trägermaterialien der Fa. EGGER oder Gleichwertiges.

Angebotenes Erzeugnis: (.....)

LB-Version: 21

Geändert

**37EG12 + Aufzahlungen (Az) auf Platten.****37EG12A + Az f.EGGER Kanten ABS Platten**

EGG m

Aufzahlung (Az) für dekorgleiche ABS Kanten.

- Dekore: gemäß aktueller Kollektion
- Struktur: gemäß aktueller Kollektion
- Stärken: 0,8, 2,0 mm und 1,5 mm für Arbeitsplattendekore
- Dekor:
- Struktur:
- Ausführung (Stärke/Kantenhöhe in mm):
- Betrifft Position(en):

LB-Version: 21

Geändert

**37EG12B + Az f.EGGER Kanten ABS - Hirnholz Platten**

EGG m

Aufzahlung (Az) für ABS Hirnholzkanten

- Dekore: gemäß aktueller Kollektion
- Struktur: gemäß aktueller Kollektion
- Stärken: 0,8 und 1,5 mm für Arbeitsplattendekore
- Dekor:
- Struktur:
- Ausführung (Stärke in mm):
- betrifft Position(en):

**37EG12C + Az f.EGGER Kanten ABS - PerfectSense Platten**

EGG m

Aufzahlung (Az) für ABS PerfectSense Kanten.

- Dekore: gemäß aktueller Kollektion
- Struktur: gemäß aktueller Kollektion
- Stärken: 0,8 und 1,5 mm für Arbeitsplattendekore
- Dekor:
- Struktur:
- Ausführung (Stärke in mm):
- betrifft Position(en):

**37EG12D + Az.f.EGGER ABS-Akzentkanten Platten**

EGG m

Aufzahlung (Az) für ABS-Akzentkanten.

- Dekore: gemäß aktueller Kollektion
- Struktur: gemäß aktueller Kollektion
- Stärke: 1 mm
- Dekor:
- Struktur:
- betrifft Position(en):

**Leistungsbeschreibung Hochbau**

Leistungsbeschreibung

gedruckt am 04.11.2024

LGPosNr. Positionsstichwort

EH

**37EG12E + Az.f.EGGER PMMA-Akzentkanten Platten**

EGG m

Aufzählung (Az) für PMMA-Akzentkanten.

- Dekore: gemäß aktueller Kollektion
- Struktur: gemäß aktueller Kollektion
- Stärke: 1 mm
- Dekor:
- Struktur:
- betrifft Position(en):

**37EG13 + Kompaktplatten Interieur**

Anwendungsbereiche: vorwiegend im Möbel- und Innenausbau mit erhöhter Beanspruchung (Tisch- und Arbeitsplatten, Wandbekleidungen, Duschwände, Kabinen- und Trennwandbau, Möbelbau))

Antibakterielle Oberflächeneigenschaft gem. ach ISO 22196 zertifiziert (=JIS Z 2801)

**37EG13A + EGGER Kompaktplatte schwarzer Kern**EGG m<sup>2</sup>

Kompaktplatte mit schwarzem Kern Typ CGS

- Dekore: gemäß aktueller Kollektion
- Struktur: gemäß aktueller Kollektion
- Format: 5600 x 2060 mm oder 2790 x 2060 mm
- Dicken: 3, 4, 5, 6, 8, 10, 12, 13 mm
- Dicke (mm):
- Format (mm):
- Dekor:
- Struktur:

z.B. Kompaktplatte im Dekorverbund der Fa. EGGER oder Gleichwertiges.

Angebotenes Erzeugnis: (.....)

LB-Version: 21

Geändert

**37EG13B + EGGER Kompaktplatte farbiger Kern**EGG m<sup>2</sup>

Kompaktplatte mit farbigem Kern Typ BCS

- Dekore: gemäß aktueller Kollektion
- Struktur: gemäß aktueller Kollektion
- Format: 5600 x 2060 mm oder 2790 x 2060 mm
- Dicken: 6, 8, 10, 13 mm
- Dicke (mm):
- Format (mm):
- Dekor:
- Struktur:

z.B. Kompaktplatte im Dekorverbund der Fa. EGGER oder Gleichwertiges.

Angebotenes Erzeugnis: (.....)

**37EG13C + EGGER Kompaktplatte Flammex Euroclass B/B1**EGG m<sup>2</sup>

Kompaktplatte mit schwarzem Kern Typ CGF

Kompaktplatten zeichnen sich durch ein deutlich verbessertes Brandverhalten aus und sind nach EN 13501-1 als B-s2, d0 klassifiziert. Mit reduzierter Hinterlüftung und schwer entflammbarer oder nicht brennbarer Unterkonstruktion sind sie als B-s1, d0 klassifiziert und einsetzbar.

- Dekore: gemäß aktueller Kollektion
- Struktur: gemäß aktueller Kollektion
- Format: 5600 x 2060 mm oder 2790 x 2060 mm
- Dicken: 6, 8, 10 mm
- Dicke (mm):
- Format (mm):
- Dekor:
- Struktur:

z.B. Kompaktplatte im Dekorverbund der Fa. EGGER oder Gleichwertiges.

Angebotenes Erzeugnis: (.....)

**37EG14 + Feuchtebeständig verleimte, digital bedruckte OSB-Platte mit Nut- und Federprofil.**

Räume individuell und optisch hochwertig gestalten und das unkompliziert und kostengünstig. Durch ihre

**Leistungsbeschreibung Hochbau**

Leistungsbeschreibung

gedruckt am 04.11.2024

LGPosNr.	Positionsstichwort	EH
----------	--------------------	----

eindrucksvolle und authentische Optik und Haptik bringt die Deko-Wand ein warmes Wohnklima direkt zu Ihnen nach Hause. Sie ist somit die perfekte Verkleidung für Ihre Innenwand - ob im Wohnbereich, der hauseigenen Garage bis hin zur Geschäftsfläche - ihre Einsatzmöglichkeiten sind vielfältig.

**37EG14A + EGGER DecoWall**EGG m<sup>2</sup>

- Dekore: DO001, DO002, DO003, DO004, DO005
- Format: 2500 x 660 mm oder 1250 x 660 mm
- Dicke: 12 mm
- Format (mm):
- Dekor:

z.B. DecoWall der Fa. EGGER oder Gleichwertiges.

Angebotenes Erzeugnis: (.....)

**37F9 + Mineralischer Klick-Fußboden (SWISSPEARL)**

Version: 2020-08

Im Folgenden ist das Liefern und Einbauen/Montieren beschrieben.

**Mineralischer Klick-Fußboden**

Soweit in Vorbemerkungen oder Positionstexten nicht anders angegeben, gelten für alle Leistungen dieser Gruppe folgende Regelungen:

**1. Leistungen:**

Leistungen sind außerhalb der Unterbodenkonstruktion verlegt.

**2. Leistungsumfang/einkalkulierte Leistungen:**

Folgende Leistungen sind (ergänzend zu den Nebenleistungen gemäß ÖNORM) in die Einheitspreise einkalkuliert:

- das Anarbeiten z.B. an Zargen, Stöcke, lotrechte Heizungsrohre

Eine Musterkollektion der angebotenen Materialien wird auf Aufforderung des Auftraggebers vorgelegt.

2.1 Das Entsorgen von Baurestmassen z.B. beim Vorbereiten des Untergrundes oder bei Instandsetzungsarbeiten ist in die Einheitspreise einkalkuliert.

Im Folgenden ist unter dem Begriff Entsorgen das Laden, Abtransportieren sowie das Verwerten, Deponieren oder Entsorgen der Baurestmassen zu verstehen.

**3. Technische Richtlinien:**

Für die Ausführung der Bodenbeläge, soweit nicht anders angegeben, werden die zum Zeitpunkt der Angebotslegung gültigen ÖNORMEN und die Verarbeitungsrichtlinien des Erzeugers eingehalten. Die Verwendung von systemgerechten Zubehörartikeln ist zu empfehlen.

LB-Version: 21

Geringfügig Geändert

**37F900 + Folgende Angaben oder Anforderungen an die Art und Weise der Leistungserbringung gelten als vereinbart und sind in die Einheitspreise der zutreffenden Positionen einkalkuliert.**

**37F900Q + Kriterien der Gleichwertigkeit ULG 37F9**

ZZZ

Für die in den Positionen dieser Unterleistungsgruppe stehenden beispielhaften Materialien/Erzeugnisse wird vereinbart:

Angeboten ist das beispielhafte oder ein Material/Erzeugnis gleichwertiger Art.

Kriterien der Gleichwertigkeit:


Werte/Bandbreite der Gleichwertigkeit:


Kommentar:

Zur Bestimmung von Gleichwertigkeiten können mehrere Kriterien herangezogen werden (z.B. U-Wert, Schalldämmmaß, Verbrauch, Leistung). Dabei ist dann der Wert oder Bereich anzuführen, in dem das gleichwertige Produkt zulässig ist. (z.B. U-Wert von 0,7 W/m<sup>2</sup>K bis 0,85 W/m<sup>2</sup>K)

**37F901 + Vorbereiten des Untergrundes, einschließlich Entsorgen der Baurestmassen.**

Zu erwartende Belastung und Umstände beim Verlegen des Fußbodens.

**37F901A + Fußboden m. Fußbodenheizung**SPA m<sup>2</sup>

**Leistungsbeschreibung Hochbau**

Leistungsbeschreibung

gedruckt am 04.11.2024

LGPosNr.	Positionsstichwort	EH
	<p>Fußboden mit normgemäßer Fußbodenheizung</p> <p>Temperaturbelastung durch eine Fußbodenheizung bei einer Belastung bis 29 Grad Celsius Oberflächentemperatur.</p> <p>Betrifft Position(en): <input type="text"/></p>	
<b>37F901B +</b>	<b>Estrich schleifen</b>	SPA <b>m²</b>
	Estrich vorbereiten durch Schleifen.	
37F902 +	Risse, Scheinfugen und Plattenstöße (Estrichrisse) in Estrichen kraftschlüssig schließen, einschließlich Entsorgen der Baurestmassen (anfallenden Abfallmaterialien) Abgerechnet wird die Risslänge.	
<b>37F902A +</b>	<b>Estrichrisse verdübeln</b>	SPA <b>m²</b>
	Durch Verdübeln, Bohrlöcher mit einem Durchmesser von mindestens 25 mm, mindestens 4 Stück./ m².	
37F903 +	Ausgleichen von Unebenheiten bei erhöhten Anforderungen an die Ebenheit.	
<b>37F903A +</b>	<b>Estrich ausgleichen d. Rakeln ü. 2-5mm</b>	SPA <b>m²</b>
	Bei Unterböden aus Estrich oder Unterbeton durch Nivellieren mit einem Raket.	
37F904 +	Auftragen eines Voranstriches bei Fußbodenheizungen.	
<b>37F904A +</b>	<b>Voranstrich auf Zementestrich</b>	SPA <b>m²</b>
	Voranstrich als Haftbrücke auf Zementestrich.	
37F905 +	Auftragen eines Voranstriches bei Fußbodenheizungen.	
<b>37F905A +</b>	<b>Voranstrich auf Calciumsulfat- Estrich</b>	SPA <b>m²</b>
	Voranstrich als Haftbrücke auf Calciumsulfat- Estrich	
37F910 +	Angabe Bemusterung	
<b>37F910A +</b>	<b>Angabe Bemusterung</b>	SPA <b>PA</b>
	Angabe Bemusterung: <input type="text"/>	
37F911 +	PE – Folie für Feuchtigkeitsabdichtung beziehungsweise Dampfbremse, mit Überlappungen gemäß Hersteller, verlegt und 5 cm an den Wänden ohne Erschwernisberechnung hochgezogen. Abgerechnet wird die abgedeckte Fläche zuzüglich der Hochzüge.	
<b>37F911A +</b>	<b>Dampfbremse PE-Folie 0,2mm</b>	SPA <b>m²</b>
	0,2 mm dick	
<b>37F911B +</b>	<b>Dampfbremse PE- Folie 0,2mm verklebt</b>	SPA <b>m²</b>
	0,2 mm dick Als Dampfbremse, die Überlappungen verklebt.	
37F920 +	Mineralischer Click – Fußboden mit Trittschalldämmung	
	<p>Nutzungsklasse (EN 16511/EN 13329): 23,33</p> <p>Abriebfestigkeit (EN 13329): AC5</p> <p>Trittschallverbesserung (EN ISO 717-2): ca. 19dB</p> <p>Stuhlrolleneignung (EN 425): erfüllt</p> <p>Raumschallverbesserung (IHD-W-31): 35%</p> <p>Brandverhalten (EN ISO 9239-I): Bfl-s1</p> <p>Dimensionsstabilität (EN 434): &lt;0,01%</p> <p>Wärmedurchgangswiderstand (EN 12524): ca. 0,05 m²K/W</p> <p>Resteindruck (EN 433): 0,00 mm</p> <p>Elektrostatische Eigenschaften (EN 1815): &lt; 2,0 kV antistatisch</p> <p>Lichtechtheit (ISO 105): 7 / 8</p>	



**Leistungsbeschreibung Hochbau**

Leistungsbeschreibung

gedruckt am 04.11.2024

LGPosNr.	Positionsstichwort	EH
----------	--------------------	----

Koeffizient Rutschhemmung (DIN 51130): R 10  
 Rutschfestigkeit (EN 13893): Klasse DS/R10  
 Emissionswerte <100 ppm  
 Chemikalieneinwirkung (EN 423): sehr gute Beständigkeit  
 Oberfläche: B2-Beschichtung (PUR)  
 Fleckenunempfindlichkeit (EN 438-2): Grad 5/5  
 Abriebverhalten (EN 14354): >10.000 WR4  
 Mikrokratbeständigkeit (EN 16094): MSR-A I /MSR-B1  
 Möbelfußverschiebung (EN 424): keine sichtbaren Schäden  
 Dickenquellung 24 h (EN 317): 0 %  
 Querzugwerte Klickverbindung (ISO 24334): >500 kg/lfm-kg/m

**37F920A + Mineralischer Click–Fußboden 460x920** SPA **m<sup>2</sup>**

Mineralischer Click – Fußboden mit Trittschalldämmung

- Gesamtdicke 7,5 mm
- Format 460 x 920 mm

zB.: Eternit Floor oder Gleichwertiges

Angebotenes Erzeugnis: (.....)

Auf dem Untergrund schwimmend verlegt.

Dekor/Oberfläche:

LB-Version: 21

Geringfügig Geändert

**37F925 + Aufzählung (Az) auf Mineralische Click-Fußböden, ohne Unterschied der Plattendimension**
**37F925A + Az Verklebte Verlegung** SPA **m<sup>2</sup>**

Verklebte Verlegung, einschließlich aller notwendigen Vorbereitungsarbeiten.

**37F925B + Az Sonderfarbe** SPA **m<sup>2</sup>**

Für eine Sonderfarbe:

Betrifft:

**37F930 + Zubehör für Mineralische Click-Fußböden**
**37F930A + Sockelleiste 2400x38,5x15 inkl. Clipholder** SPA **m**

Für eine Wasserfeste, feuchtigkeitsresistente Leiste für Wandabschlüsse inklusive Clipholder zur Befestigung der Sockelleisten

zB: Eternit Floor Sockelleiste 2400x38,5x15mm

Farbe:

LB-Version: 21

Geringfügig Geändert

**37F930B + Sockelleiste 2400x58x14 inkl. Clipholder** SPA **m**

Für eine Wasserfeste, feuchtigkeitsresistente Leiste für Wandabschlüsse inklusive Clipholder zur Befestigung der Sockelleisten

zB: Eternit Floor Sockelleiste 2400x58x14mm

Farbe:

LB-Version: 21

Geringfügig Geändert

**37F930C + Kantenschutz U-Profil Alu** SPA **m**

Für einen Kantenschutz, Aluminium silber eloxiert,

zB Eternit Floor Kantenschutz U-Profil 900x9x29mm

LB-Version: 21

Geringfügig Geändert

**37F930D + Kantenschutz Halbkreis-Profil Alu** SPA **m**

**Leistungsbeschreibung Hochbau**

Leistungsbeschreibung

gedruckt am 04.11.2024

LGPosNr.	Positionsstichwort	EH
	Für einen Kantenschutz, Aluminium silber eloxiert, zB Eternit Floor Kantenschutz Halbkreis-Profil 900x13,5x24,5mm  <i>LB-Version: 21                      Geringfügig Geändert</i>	
<b>37F930E +</b>	<b>Kantenschutz und Abfluss L-Profil Alu</b> Für einen Kantenschutz oder Abschluss, Aluminium silber eloxiert, zB Eternit Floor Kantenschutz L-Profil 900x9x29mm  <i>LB-Version: 21                      Geringfügig Geändert</i>	SPA <b>m</b>
<b>37F930F +</b>	<b>Treppenkantenprofil Alu</b> Für einen Kantenschutz und Abschluss an der Treppenkante, Aluminium silber eloxiert, zB Eternit Floor Treppenkantenprofil 1200x23x30mm  <i>LB-Version: 21                      Geringfügig Geändert</i>	SPA <b>m</b>
<b>37F940 +</b>	<b>Schutzvorkehrungen und Abdeckungen</b> <b>1. Herstellen (Leistungsumfang):</b> Die Leistung (Herstellen) umfasst das Aufbauen eines gebrauchsfähigen Zustandes einschließlich Antransportieren, Aufstellen und Montieren sowie das Abbauen, Demontieren und Abtransportieren. Die Teilleistung des Aufbaus eines gebrauchsfertigen Zustandes wird mit 70 Prozent, die Teilleistung des Abbaus mit 30 Prozent der Gesamtleistung bewertet. <b>2. Leistungsumfang/einkalkulierte Leistungen:</b> Die Kosten für etwaige Instandsetzungen (Vorhalten) von Schutzvorkehrungen während der Arbeiten sind in die Einheitspreise einkalkuliert. <b>2.1 Entsorgen:</b> Im Folgenden ist unter dem Begriff Entsorgen das Laden, Abtransportieren sowie das Verwerten, Deponieren oder Entsorgen der Baurestmassen zu verstehen. <b>2.1.1 Verwerten oder Deponieren:</b> Abbruchmaterial geht mit dem ersten Laden in das Eigentum des Auftragnehmers über. Baurestmassen werden grundsätzlich verwertet. Wenn dies aus wirtschaftlichen oder technischen Gründen nicht möglich ist, werden Baurestmassen ordnungsgemäß deponiert. <b>2.2 Zwischenlagern:</b> Unter Zwischenlagern ist das Lagern innerhalb des Baustellenbereiches zu verstehen. Es enthält somit auch den Transport zum Zwischenlager und das sachgemäße Lagern. Zwischenlager sind vorzuhalten und vor der Übernahme zu räumen. Der Platz für die Zwischenlagerung wird, wenn nicht bereits in der Ausschreibung bestimmt, im Einvernehmen mit dem Auftraggeber festgelegt. <b>2.3 Transport:</b> Das Abtransportieren erfolgt unter Berücksichtigung von etwaigen erforderlichen Genehmigungen und Vorschriften.	
<b>37F940A +</b>	<b>Abdeckung PE-Folie/Pappe</b> Für einen Fußbodenschutz einschließlich Entsorgen, aus PE-Folie oder Pappe, mit einer Lage PE-Folie (z.B.: Packzellulose oder Wellpappe) mit 10 cm Überdeckung, Fugen verklebt Angebotenes Erzeugnis: (.....)	SPA <b>m²</b>
<b>37F940B +</b>	<b>Fußbodenschutz Kunststoffstegplatten</b> Für einen Fußbodenschutz einschließlich Entsorgen mit einer Lage Kunststoffstegplatten, Plattendicke 5mm, verzahnt Angebotenes Erzeugnis: (.....)	SPA <b>m²</b>
<b>37F940C +</b>	<b>Fußbodenschutz Schutzvlies</b> Für einen Fußbodenschutz einschließlich Entsorgen mittels Schutz- und Abdeckvlies mit einer Wasserundurchlässigen Folie zB: Eternit Floorliner oder Gleichwertiges Angebotenes Erzeugnis: (.....)	SPA <b>m²</b>

Leistungsbeschreibung Hochbau

Leistungsbeschreibung gedruckt am 04.11.2024

LGPosNr.	Positionsstichwort	EH
----------	--------------------	----

37F950 + Regieleistungen

1. Allgemeines:

In dieser Unterleistungsgruppe werden nur angehängte Regieleistungen gemäß ÖNORM B 2110 erfasst.  
Regieleistungen werden nur ausgeführt, wenn sie vom Auftraggeber im Einzelfall angeordnet werden, auch wenn sie im Vertrag (Leistungsverzeichnis) vorgesehen sind.  
Die aufgewendeten Stunden, verwendeten Geräte, Transportleistungen und verbrauchten Stoffe werden täglich in die Regiescheine eingetragen und dem Auftraggeber zur Gegenzeichnung vorgelegt.

2. Mengenänderungen:

Die Bestimmungen, wonach bei Mengenänderungen die Neuvereinbarung von Einheitspreisen verlangt werden kann, sind auf Regieleistungen nicht anwendbar.

3. Beschäftigungsgruppen:

Die angeführten Beschäftigungsgruppen entsprechen den kollektivvertraglichen Regelungen. In den Stundensätzen sind auch anteilige Wegegelder, Fahrtspesen und Aufwandsentschädigungen (Auslösen) einkalkuliert. Verrechnet wird die an der Arbeits- oder Montagestelle tatsächlich geleistete Arbeitszeit, die kleinste Einheit ist die angefangene halbe Stunde.

4. Leistungsumfang/einkalkulierte Leistungen:

Die Einheitspreise für Stoffe gelten frei Baustelle, einschließlich Abladen.

5. Ausmaß- und Abrechnungsregeln:

Zur Verrechnung kommen die Stundensätze jener Beschäftigungsgruppe, die für die jeweilige Regieleistung ausreicht, unabhängig von der Qualifizierung des tatsächlich eingesetzten Personals.

37F950A +	Regiestunde Facharbeiter zu 37F9	SPA	h
Regiestunde Facharbeiter			
LB-Version: 21		Geringfügig Geändert	

37F950B +	Regiestunde Hilfsarbeiter zu 37F9	SPA	h
Regiestunde Hilfsarbeiter			
LB-Version: 21		Geringfügig Geändert	

37FA + Wandschutzplatten Saneco (SWISSPEARL)

Version: 2023-08  
Im Folgenden ist das Liefern und Einbauen/Montieren beschrieben.

Wandschutzplatten

Soweit in Vorbemerkungen oder Positionstexten nicht anders angegeben, gelten für alle Leistungen dieser Gruppe folgende Regelungen:

Technische Richtlinien:

Für die Ausführung der Wandeindeckungen einschließlich der Konstruktionsdetails, soweit nicht anders angegeben, werden die zum Zeitpunkt der Angebotslegung gültigen ÖNORMEN und die Verarbeitungsrichtlinien des Faserzementherstellers (z.B. Befestigungsabstände, das Setzen der Befestigungsmittel, die Verankerung am Untergrund) eingehalten. Die Verwendung von systemgerechten Zubehörartikeln und Befestigungsmitteln ist verbindlich.

Eigenschaften von Material:

- E-Modul II Faser (N / mm²): mind. 13.000
- Biegezugfestigkeit (N / mm²): 25 oder höher
- Kratzfestigkeit der Oberfläche (N): 2 oder höher

37FA00 + Folgende Angaben oder Anforderungen an die Art und Weise der Leistungserbringung gelten als vereinbart und sind in die Einheitspreise der zutreffenden Positionen einkalkuliert.

37FA00Q +	Kriterien der Gleichwertigkeit ULG 37FA	ZZZ
Für die in den Positionen dieser Unterleistungsgruppe stehenden beispielhaften Materialien/Erzeugnisse wird vereinbart:		
Angeboten ist das beispielhafte oder ein Material/Erzeugnis gleichwertiger Art.		
Kriterien der Gleichwertigkeit:	Werte/Bandbreite der Gleichwertigkeit:	
<div></div>	<div></div>	

**Leistungsbeschreibung Hochbau**

Leistungsbeschreibung

gedruckt am 04.11.2024

LGPosNr.	Positionsstichwort	EH
----------	--------------------	----

*Kommentar:*

Zur Bestimmung von Gleichwertigkeiten können mehrere Kriterien herangezogen werden (z.B. U-Wert, Schalldämmmaß, Verbrauch, Leistung). Dabei ist dann der Wert oder Bereich anzuführen, in dem das gleichwertige Produkt zulässig ist. (z.B. U-Wert von 0,7 W/m<sup>2</sup>K bis 0,85 W/m<sup>2</sup>K)

37FA01 + Herstellen einer Wandverkleidung zum Zwecke des Ramm- und Wandschutzes

Plattenstärke: 4 mm

Maximale Plattenhöhe: 2500 mm

Maximale Plattenbreite: 1250 mm

Brandklassifizierung im Verbund (Platte und Befestigung): A2-s1, d0 nach DIN EN 13501-1

Materialbeschreibung:

Hochverdichtete Faserzementplatte mit hoch-resistenter Oberflächenbeschichtung.

Der Nachweis über die Brandklassifizierung A2-s1, d0 nach DIN EN 13501-1 des Gesamtsystems, bestehend aus Oberflächenbeschichtung, Platte und Befestigung am Untergrund, ist dem Auftraggeber vorzulegen. Der Nachweis über die chemische Beständigkeit der Oberfläche ist dem Auftraggeber vorzulegen. Der Nachweis über die Freiheit von Emissionen gemäß dem AgBB Schema ist vorzulegen.

37FA01A + Saneco Ramm- und Wandschutz

SPA m<sup>2</sup>

Die Plattenrasterbreite beträgt mm; Passplatten von mind. 100 mm sind in die Einheitspreise mit einzukalkulieren

Die Montage erfolgt mittels direkter Verklebung mittels eines geeigneten Klebsystems auf PU-Basis.

z.B. SWISSPEARL-FASSADENTAFELN SANECO 4 mm oder Gleichwertiges.

Angebotenes Erzeugnis Unterkonstruktion: (.....)

Angebotenes Erzeugnis Fassadenplatten: (.....)

37FA05 + Detailausbildung bei Saneco Wandschutzplatten

37FA05A + Saneco Oberer Abschluss unverkleidet

SPA m

Die gefaste, obere Plattenkante bleibt nach Montage unverkleidet; der Plattenkern bleibt offen sichtbar. Eventuell verbliebene Fugen zwischen Platte und Wand werden sauber geschlossen.

37FA05B + Saneco Oberer Abschluss Aluminium Profil

SPA m

Die obere Plattenkante endet in einem geeigneten Aluminiumprofil. Die Wahl des entsprechenden Profils erfolgt in Abstimmung mit dem Planer; die Montage nach Herstellervorschrift.

37FA05C + Saneco Unterer Abschluss

SPA m

Die gefaste, untere Plattenkante bleibt nach Montage unverkleidet; der Plattenkern bleibt offen sichtbar. Eventuell verbliebene Fugen zwischen Platte und Wand werden sauber geschlossen.

37FA05D + Saneco Aussenecke Vierkant

SPA m

Platten stoßen stumpf an ein zuvor montiertes Vierkantprofil mit abgerundeten Kanten. Der Profildurchmesser richtet sich nach dem Wandaufbau, die Wandstärke des Profils beträgt mindestens 1,5 mm. Bei zu erwartenden höheren Belastungen mind. 2,0 mm. Das Profil ist gegenüber der Rammschutzplatte erhaben auszuführen. Der Rücksprung der Plattenoberfläche beträgt mind. 1,5 mm.

37FA05E + Saneco Aussenecke Rundprofil

SPA m

Platten stoßen stumpf an ein zuvor montiertes Rundprofil. Der Profildurchmesser richtet sich nach dem Wandaufbau, die Wandstärke des Profils beträgt mind. 1,5 mm; bei zu erwartenden höheren Belastungen mind. 2,0 mm. Das Profil ist gegenüber der Rammschutzplatte erhaben auszuführen. Der Rücksprung der Plattenfläche beträgt mind. 1,5 mm.

37FA05F + Saneco Aussenecke bündig

SPA m

Leistungsbeschreibung Hochbau

Leistungsbeschreibung gedruckt am 04.11.2024

LGPosNr.	Positionsstichwort	EH
----------	--------------------	----

Platten werden über Eck bündig gestoßen. Anschließend wird ein geeigneter Edelstahlwinkel aufgeklebt. Stärke des Winkels je nach zu erwartenden Belastungen: mind. 1,5 mm; Schenkellänge mind. 40 x 40 mm. Oberfläche und Beschaffenheit nach Vorgabe Architekt. Wahl des Klebers in Abstimmung mit Plattenhersteller.

37FA05G	+ Saneco Innenecke bündig	SPA	m
zwei Platten werden stumpf gestoßen und dauerelastisch verfugt.			
37FA05H	+ Saneco Aufräsungen / Aussparungen	SPA	m
Platten werden mit Ausfräsungen versehen. Der minimale Radius beträgt 4,0 mm.			
Größe und Position lt Detail: <div></div>			
37FA05I	+ Saneco Bauteilanschlüsse	SPA	m
Die Platten enden 5 mm vor dem Bauteilanschluss. Der Zwischenraum wird dauerelastisch verfugt.			

37FB + HPL Kompaktplatten m.Melaminharzoberfläche (Fundermax)

Version: 2024-07

Im Folgenden ist das Liefern von HPL Kompaktplatten mit Melaminharzoberfläche beschrieben.

Die **Montage** hat entsprechend den statischen Erfordernissen zu erfolgen und ist in **eigenen Positionen** auszuschreiben.

Die Angaben des Plattenhersteller bezüglich Liefer-, Montage- bzw. Einbaubedingungen sowie Verarbeitungsrichtlinien sind zu beachten.

Nach Fertigstellung des Bauvorhabens muss eine Endreinigung gemäß den Empfehlungen des HPL Plattenherstellers an den verbauten HPL Kompaktplatten durchgeführt werden.

Angaben zum Plattenmaterial:

Als HPL (High Pressure Laminates) Kompaktplatten mit Melaminharzoberfläche bezeichnet man dekorative Hochdruck-Schichtpressstoffplatten welche aus einen Phenolharzimprägnierten Kern bestehen und eine Melaminharzimprägnierte Deckschicht haben. Sie werden vor allem für die Herstellung von hochbeanspruchten Möbelementen und Objekteinrichtungen verwendet.

Die Herstellung dieser HPL Kompaktplatten mit Melaminharzoberfläche erfolgt gemäß der EN 438 Teil 4, Typ CGS oder CGF - Klassifizierung und Spezifikationen für Kompakt-Schichtpressstoffe mit einer Dicke von 2 mm und größer.

Die HPL Kompaktplatten mit Melaminharzoberfläche zeichnen sich durch ihre hohe Widerstandsfähigkeit gegen Abrieb, Stoß und Verkratzen, sowie durch eine gute Wärmebeständigkeit aus. Ebenfalls ist die Oberfläche weitgehend unempfindlich gegenüber haushaltsüblichen Chemikalien, hygienisch, unbedenklich im Kontakt mit Lebensmitteln und leicht zu reinigen.

Nachweis einer nachhaltigen Rohstoffherkunft (z.B. PEFC und FSC).

Nachweis der umweltrelevanten Eigenschaften des Produktes (z.B. Umweltproduktdeklaration EPD oder FDES).

Nachweis des Beitrags für die ökologischen, soziokulturellen und ökonomischen Qualitäten von Gebäuden (z.B. Qualitätssiegel Nachhaltiges Gebäude QNG).

Nachweis des Emissionsverhalten (z.B. VOC nach ISO 16000, Formaldehydemission nach EN 16516 oder EN 717-2, GREENGUARD).

Technische Beschreibung:

- Lichtechtheit: ≥ Grad 4 gemäß EN 438-2:2016
- Kratzfestigkeit: ≥ Grad 3 (4N) gemäß EN 438-2:2016
- Oberflächenabrieb: ≥ 150 Umdrehungen gemäß EN 438-2:2016
- Stoßbeanspruchung mit kleiner Kugel: ≤ 10 mm gemäß EN 438-2:2016
- Fleckenunempfindlichkeit: ≥ Grad 4 gemäß EN 438-2:2016
- Oberfläche: Lösemittelbeständig, kratzfest, leicht zu reinigen, hitzebeständig, lebensmittelecht, schlagzäh, widerstandsfähig
- Biegefestigkeit: ≥ 80 MPa gemäß EN 438-2:2016
- E-Modul: ≥ 9000 MPa gemäß EN 438-2:2016

Brennbarkeit: Standardqualität:

Typ CGS: Euroclass D-s2,d0 gemäß EN 13501-1

Typ CGF: Euroclass B-s2,d0 gemäß EN 13501-1

- Raumgewicht: ≥ 1350 kg/m3 EN 438-2:2016

**Leistungsbeschreibung Hochbau**

Leistungsbeschreibung

gedruckt am 04.11.2024

LGPosNr.	Positionsstichwort	EH
----------	--------------------	----

- Plattendicke: 2 bis 20 mm

Plattenformate und Oberflächen:

- TK: 2140 x 1060 mm = 2,27 m<sup>2</sup> FH
- GR: 2800 x 1300 mm = 3,64 m<sup>2</sup> FH, MT
- SP: 2800 x 1854 mm = 5,19 m<sup>2</sup> FH
- JU: 4100 x 1300 mm = 5,33 m<sup>2</sup> FH, RO, SG, SX
- OF: 3670 x 1630 mm = 5,98 m<sup>2</sup> FH
- XL: 4100 x 1854 mm = 7,60 m<sup>2</sup> FH

Besäumschnitte sind auszuführen! (z.B.: 2140 x 1060 mm = 2130 x 1050 mm)

Kern: Schwarz mit bis zu 100% Kernpapier aus Post-Consumer-Recyclingfaser; alternativ Kern schwarz F-Qualität

Kommentar:

Produktspezifische Ausschreibungstexte (Produktbeschreibungen) sind für Ausschreibungen gemäß Bundesvergabegesetz (BVerG) nicht geeignet.

Sie dienen als Vorlage für frei formulierte Positionen und müssen inhaltlich so abgeändert werden, dass den Anforderungen des BVerG entsprochen wird (z.B. Kriterien der Gleichwertigkeit ergänzen).

**37FB00 + Folgende Angaben oder Anforderungen an die Art und Weise der Leistungserbringung gelten als vereinbart und sind in die Einheitspreise der zutreffenden Positionen einkalkuliert.**

**37FB00Q + Kriterien der Gleichwertigkeit ULG 37FB**

ZZZ

Für die in den Positionen dieser Unterleistungsgruppe stehenden beispielhaften Materialien/Erzeugnisse wird vereinbart:

Angeboten ist das beispielhafte oder ein Material/Erzeugnis gleichwertiger Art.

Kriterien der Gleichwertigkeit:


Werte/Bandbreite der Gleichwertigkeit:

Kommentar:

Zur Bestimmung von Gleichwertigkeiten können mehrere Kriterien herangezogen werden (z.B. U-Wert, Schalldämmmaß, Verbrauch, Leistung). Dabei ist dann der Wert oder Bereich anzuführen, in dem das gleichwertige Produkt zulässig ist. (z.B. U-Wert von 0,7 W/m<sup>2</sup>K bis 0,85 W/m<sup>2</sup>K)

**37FB01 + HPL Kompaktplatten m.Melaminharz-OF Dekorggr.UNI**FUN m<sup>2</sup>

HPL Kompaktplatten mit Melaminharzoberfläche gemäß EN 438 - 4 nur liefern.

Baustoffklasse Euroclass:

Typ CGS: D-s2,d0 nach EN 13501-1

Typ CGF: B-s2,d0 nach EN 13501-1

Abgerechnet wird die gesamte abgewickelte Bekleidungsfläche.

Dekorgruppe UNI

Dekornummer (gemäß aktueller Kollektion): 

Rückseite: Standardmäßig beidseitig das gleiche Dekor

Oberfläche (FH/MT/RO/SG/SX): Typ (CGS/CGF): Plattendicke (2 bis 20 mm): Plattenformat: 

- TK: 2140 x 1060 mm = 2,27 m<sup>2</sup> FH
- GR: 2800 x 1300 mm = 3,64 m<sup>2</sup> FH, MT
- SP: 2800 x 1854 mm = 5,19 m<sup>2</sup> FH
- JU: 4100 x 1300 mm = 5,33 m<sup>2</sup> FH, RO, SG, SX
- OF: 3670 x 1630 mm = 5,98 m<sup>2</sup> FH
- XL: 4100 x 1854 mm = 7,60 m<sup>2</sup> FH

Besäumschnitte sind auszuführen! (z.B.: 4100 x 1300 mm = 4090 x 1290 mm)

**Leistungsbeschreibung Hochbau**

Leistungsbeschreibung

gedruckt am 04.11.2024

LGPosNr.	Positionsstichwort	EH
----------	--------------------	----

Toleranzen: +10 / -0 mm

z.B. Max Compact Interior von Fundermax oder Gleichwertiges.

Angebotenes Erzeugnis:(.....)

**37FB02 + HPL Kompaktplatten m.Melaminharz-OF Dekorgr.Nature**FUN m<sup>2</sup>

HPL Kompaktplatten mit Melaminharzoberfläche gemäß EN 438 - 4 nur liefern.

Baustoffklasse Euroclass:

Typ CGS: D-s2,d0 nach EN 13501-1

Typ CGF: B-s2,d0 nach EN 13501-1

Abgerechnet wird die gesamte abgewickelte Bekleidungsfläche.

Dekorgruppe Nature

Dekornummer (gemäß aktueller Kollektion):

Rückseite: Standardmäßig beidseitig das gleiche Dekor

Oberfläche (FH/MT/RO/SG/SX):

Typ (CGS/CGF):

Plattendicke (2 bis 20 mm):

Plattenformat:

- TK: 2140 x 1060 mm = 2,27 m<sup>2</sup> FH
- GR: 2800 x 1300 mm = 3,64 m<sup>2</sup> FH, MT
- SP: 2800 x 1854 mm = 5,19 m<sup>2</sup> FH
- JU: 4100 x 1300 mm = 5,33 m<sup>2</sup> FH, RO, SG, SX
- OF: 3670 x 1630 mm = 5,98 m<sup>2</sup> FH
- XL: 4100 x 1854 mm = 7,60 m<sup>2</sup> FH

Besäumschnitte sind auszuführen! (z.B.: 4100 x 1300 mm = 4090 x 1290 mm)

Toleranzen: +10 / -0 mm

z.B. Max Compact Interior von Fundermax oder Gleichwertiges.

Angebotenes Erzeugnis:(.....)

**37FB03 + HPL Kompaktplatten m.Melaminharz-OF Dekorgr.Material**FUN m<sup>2</sup>

HPL Kompaktplatten mit Melaminharzoberfläche gemäß EN 438 - 4 nur liefern.

Baustoffklasse Euroclass:

Typ CGS: D-s2,d0 nach EN 13501-1

Typ CGF: B-s2,d0 nach EN 13501-1

Abgerechnet wird die gesamte abgewickelte Bekleidungsfläche.

Dekorgruppe Material

Dekornummer (gemäß aktueller Kollektion):

Rückseite: Standardmäßig beidseitig das gleiche Dekor

Oberfläche (FH/MT/RO/SG/SX):

Typ (CGS/CGF):

Plattendicke (2 bis 20 mm):

Plattenformat:

- TK: 2140 x 1060 mm = 2,27 m<sup>2</sup> FH
- GR: 2800 x 1300 mm = 3,64 m<sup>2</sup> FH, MT
- SP: 2800 x 1854 mm = 5,19 m<sup>2</sup> FH
- JU: 4100 x 1300 mm = 5,33 m<sup>2</sup> FH, RO, SG, SX
- OF: 3670 x 1630 mm = 5,98 m<sup>2</sup> FH
- XL: 4100 x 1854 mm = 7,60 m<sup>2</sup> FH

Besäumschnitte sind auszuführen! (z.B.: 4100 x 1300 mm = 4090 x 1290 mm)

Toleranzen: +10 / -0 mm

Leistungsbeschreibung Hochbau

Leistungsbeschreibung gedruckt am 04.11.2024

LGPosNr.	Positionsstichwort	EH
----------	--------------------	----

z.B. Max Compact Interior von Fundermax oder Gleichwertiges.

Angebotenes Erzeugnis:(.....)

37FB04 + HPL Kompaktplatten m.Melaminharz-OF Dekorgr.Individualdekor FUN m²

HPL Kompaktplatten mit Melaminharzoberfläche gemäß EN 438 - 4 nur liefern.

Baustoffklasse Euroclass:

Typ CGS: D-s2,d0 nach EN 13501-1

Typ CGF: B-s2,d0 nach EN 13501-1

Abgerechnet wird die gesamte abgewickelte Bekleidungsfläche.

Dekorgruppe Individualdekor

Dekornummer (gemäß aktueller Kollektion):

Rückseite: 0891 Individualweiß

Oberfläche: FH

Typ (CGS/CGF):

Plattendicke (2 bis 20 mm):

Plattenformat:

- TK: 2140 x 1060 mm = 2,27 m² FH
- GR: 2800 x 1300 mm = 3,64 m² FH
- SP: 2800 x 1854 mm = 5,19 m² FH
- JU: 4100 x 1300 mm = 5,33 m² FH
- XL: 4100 x 1854 mm = 7,60 m² FH

Besäumschnitte sind auszuführen! (z.B.: 4100 x 1300 mm = 4090 x 1290 mm)

Toleranzen: +10 / -0 mm

z.B. Max Compact Interior von Fundermax oder Gleichwertiges.

Angebotenes Erzeugnis:(.....)

37FC + HPL Kompaktplatten m.Anti-Fingerprint (Fundermax)

Version: 2024-07

Im Folgenden ist das Liefern von Kompaktplatten Anti-Fingerprint beschrieben.

Die **Montage** hat entsprechend den statischen Erfordernissen zu erfolgen und ist in **eigenen Positionen** auszuschriften.

Die Angaben des Plattenhersteller bezüglich Liefer-, Montage- bzw. Einbaubedingungen sowie Verarbeitungsrichtlinien sind zu beachten.

Nach Fertigstellung des Bauvorhabens muss eine Endreinigung gemäß den Empfehlungen des HPL Plattenherstellers an den verbauten HPL Kompaktplatten durchgeführt werden.

Angaben zum Plattenmaterial:

Die Kompakt Anti-Fingerprint Platten zeichnen sich durch einen besonderen Anti-Fingerprint-Effekt aus. Zusätzlich weist die Oberfläche eine hohe Widerstandsfähigkeit gegen Abrieb, Stoß und Verkratzen, sowie durch eine gute Wärmebeständigkeit aus. Ebenfalls ist die Oberfläche weitgehend unempfindlich gegenüber fettigen Fingerabdrücken, haushaltsüblichen Chemikalien, hygienisch, unbedenklich im Kontakt mit Lebensmitteln und leicht zu reinigen.

Nachweis einer nachhaltigen Rohstoffherkunft (z.B. PEFC und FSC).

Nachweis der umweltrelevanten Eigenschaften des Produktes (z.B. Umweltproduktdeklaration EPD oder FDES).

Nachweis des Beitrags für die ökologischen, soziokulturellen und ökonomischen Qualitäten von Gebäuden (z.B. Qualitätssiegel Nachhaltiges Gebäude QNG).

Nachweis des Emissionsverhalten (z.B. VOC nach ISO 16000, Formaldehydmission nach EN 16516 oder EN 717-2, GREENGUARD).

Technische Beschreibung:

- Lichtechtheit: ≥ Grad 4 gemäß EN 438-2:2016
- Kratzfestigkeit: ≥ Grad 4 (6N) gemäß EN 438-2:2016
- Oberflächenabrieb: ≥ 350 Umdrehungen gemäß EN 438-2:2016



**Leistungsbeschreibung Hochbau**

Leistungsbeschreibung

gedruckt am 04.11.2024

LGPosNr.	Positionsstichwort	EH
----------	--------------------	----

- Stoßbeanspruchung mit kleiner Kugel:  $\geq 25$  N gemäß EN 438-2:2016
- Fleckenunempfindlichkeit:  $\geq$  Grad 4 gemäß EN 438-2:2016
- Oberfläche: Lösemittelbeständig, kratzfest, leicht zu reinigen, hitzebeständig, lebensmittelecht, schlagzäh, widerstandsfähig
- Raumgewicht:  $\geq 1350$  kg/m<sup>3</sup> EN 438-2:2016
- Plattendicke: 8 bis 14 mm

Plattenformate und Oberflächen:

- GR: 2800 x 1300 mm = 3,64 m<sup>2</sup> AP
- JU: 4100 x 1300 mm = 5,33 m<sup>2</sup> AP

Kern: Schwarz mit bis zu 100% Kernpapier aus Post-Consumer-Recyclingfaser

Kommentar:

Produktspezifische Ausschreibungstexte (Produktbeschreibungen) sind für Ausschreibungen gemäß Bundesvergabegesetz (BVerG) nicht geeignet.

Sie dienen als Vorlage für frei formulierte Positionen und müssen inhaltlich so abgeändert werden, dass den Anforderungen des BVerG entsprochen wird (z.B. Kriterien der Gleichwertigkeit ergänzen).

**37FC00 +** Folgende Angaben oder Anforderungen an die Art und Weise der Leistungserbringung gelten als vereinbart und sind in die Einheitspreise der zutreffenden Positionen einkalkuliert.

**37FC00Q + Kriterien der Gleichwertigkeit ULG 37FC**

ZZZ

Für die in den Positionen dieser Unterleistungsgruppe stehenden beispielhaften Materialien/Erzeugnisse wird vereinbart:

Angeboten ist das beispielhafte oder ein Material/Erzeugnis gleichwertiger Art.

Kriterien der Gleichwertigkeit:


Werte/Bandbreite der Gleichwertigkeit:

Kommentar:

Zur Bestimmung von Gleichwertigkeiten können mehrere Kriterien herangezogen werden (z.B. U-Wert, Schalldämmmaß, Verbrauch, Leistung). Dabei ist dann der Wert oder Bereich anzuführen, in dem das gleichwertige Produkt zulässig ist. (z.B. U-Wert von 0,7 W/m<sup>2</sup>K bis 0,85 W/m<sup>2</sup>K)

**37FC01 + HPL Kompaktplatten OF Anti-Fingerprint Dekorgr.UNI**FUN m<sup>2</sup>

HPL Kompaktplatten mit AP Oberfläche gemäß EN 438 - 4 nur liefern.

Baustoffklasse Euroclass:

Typ CGS: D-s2,d0 nach EN 13501-1

Typ CGF: B-s2,d0 nach EN 13501-1

Abgerechnet wird die gesamte abgewickelte Bekleidungsfläche.

Dekorgruppe UNI

Dekornummer (gemäß aktueller Kollektion): 

Rückseite: Standardmäßig beidseitig das gleiche Dekor

Oberfläche: AP

Typ (CGS/CGF): Plattendicke (8 bis 14 mm): Plattenformat: 

- GR: 2800 x 1300 mm = 3,64 m<sup>2</sup>
- JU: 4100 x 1300 mm = 5,33 m<sup>2</sup>

Kern: Schwarz mit bis zu 100% Kernpapier aus Post-Consumer-Recyclingfaser

Besäumschnitte sind auszuführen! (z.B.: 4100 x 1300 mm = 4090 x 1290 mm)

Toleranzen: +10 / -0 mm

z.B. Max Compact Interior von Fundermax oder Gleichwertiges.

Angebotenes Erzeugnis:(.....)

**Leistungsbeschreibung Hochbau**

Leistungsbeschreibung

gedruckt am 04.11.2024

LGPosNr. Positionsstichwort

EH

**37FD + HPL Kompaktpl.m.doppelt geh./vern./geschl.Besch. (Fundermax)**

Version: 2024-07

**Im Folgenden ist das Liefern von HPL Kompaktplatten mit einer doppelt gehärteten, vernetzten und geschlossenen Beschichtung beschrieben.**

Die **Montage** hat entsprechend den statischen Erfordernissen zu erfolgen und ist in **eigenen Positionen** auszuschreiben.

Die Angaben des Plattenhersteller bezüglich Liefer-, Montage- bzw. Einbaubedingungen sowie Verarbeitungsrichtlinien sind zu beachten.

Nach Fertigstellung des Bauvorhabens muss eine Endreinigung gemäß den Empfehlungen des HPL Plattenherstellers an den verbauten HPL Kompaktplatten durchgeführt werden.

**Angaben zum Plattenmaterial:**

Als HPL (High Pressure Laminates) Kompaktplatten mit einer doppelt gehärteten, vernetzten und geschlossenen Beschichtung bezeichnet man dekorative Hochdruck-Schichtpressstoffplatten welche aus einen Phenolharzimprägnierten Kern bestehen welcher mit einen Melaminharzimprägnierten Dekorpapier mit einer doppelt gehärteten, vernetzten und geschlossenen Urethan-Acrylat-Beschichtung beidseitig belegt wird. Sie werden vor allem an stark frequentierten Plätzen mit erhöhten Reinigungs- oder Hygieneanforderungen wie Spitälern, Schulen, Kindergärten, Sanitärräumen in Hotels und im öffentlichen Bereich sowie Gebäuden mit fallweise erhöhtem Infektionsrisiko (Flughäfen, Bahnhöfe), Großküchen, Lebensmittelindustrie, öffentlicher Verkehr, eingesetzt.

Die Herstellung dieser HPL Kompaktplatten mit einer doppelt gehärteten, vernetzten und geschlossenen Beschichtung erfolgt gemäß der EN 438 Teil 4, Typ CGS oder CGF - Klassifizierung und Spezifikationen für Kompakt-Schichtpressstoffe mit einer Dicke von 2 mm und größer.

Die HPL Kompaktplatten mit einer doppelt gehärteten, vernetzten und geschlossenen Beschichtung zeichnen sich durch ihre hohe Widerstandsfähigkeit gegen Abrieb, Stoß und Verkratzen, sowie durch eine gute Wärmebeständigkeit aus. Ebenfalls ist die Oberfläche weitgehend unempfindlich gegenüber schärferen Reinigungs- und Desinfektionsmittel, hygienisch, leicht zu reinigen und weist eine sehr gute Beständigkeit gegenüber Chemikalien auf.

Nachweis einer nachhaltigen Rohstoffherkunft (z.B. PEFC und FSC).

Nachweis der umweltrelevanten Eigenschaften des Produktes (z.B. Umweltproduktdeklaration EPD oder FDES).

Nachweis des Beitrags für die ökologischen, soziokulturellen und ökonomischen Qualitäten von Gebäuden (z.B. Qualitätssiegel Nachhaltiges Gebäude QNG).

Nachweis des Emissionsverhalten (z.B. VOC nach ISO 16000, Formaldehydmission nach EN 16516 oder EN 717-2, GREENGUARD).

**Technische Beschreibung:**

- Lichtechtheit: ≥ Grad 4 gemäß EN 438-2:2016
- Kratzfestigkeit: ≥ Grad 3 (4N) gemäß EN 438-2:2016
- Oberflächenabrieb: ≥ 150 Umdrehungen gemäß EN 438-2:2016
- Stoßbeanspruchung mit kleiner Kugel: ≤ 10mm gemäß EN 438-2:2016
- Fleckenunempfindlichkeit: ≥ Grad 4 gemäß EN 438-2:2016
- Oberfläche: Lösemittelbeständig, kratzfestig, leicht zu reinigen, hitzebeständig, schlagzäh, widerstandsfähig, chemikalienbeständig
- Biegefestigkeit: ≥ 80 MPa gemäß EN 438-2:2016
- E-Modul: ≥ 9000 MPa gemäß EN 438-2:2016

Brennbarkeit: Standardqualität:

Typ CGS: Euroclass D-s2,d0 gemäß EN 13501-1

Typ CGF: Euroclass B-s2,d0 gemäß EN 13501-1

- Raumgewicht: ≥ 1350 kg/m<sup>3</sup> EN 438-2:2016
- Plattendicke: 2 bis 20 mm

Plattenformate und Oberflächen:

- GR: 2800 x 1300 mm = 3,64 m<sup>2</sup> IP
- SP: 2800 x 1854 mm = 5,19 m<sup>2</sup> IP
- JU: 4100 x 1300 mm = 5,33 m<sup>2</sup> IP
- OF: 3670 x 1630 mm = 5,98 m<sup>2</sup> IP
- XL: 4100 x 1854 mm = 7,60 m<sup>2</sup> IP

Besäumschnitte sind auszuführen! (z.B.: 2800 x 1300 mm = 2790 x 1290 mm)

**Leistungsbeschreibung Hochbau**

Leistungsbeschreibung

gedruckt am 04.11.2024

LGPosNr.	Positionsstichwort	EH
----------	--------------------	----

Kern: Schwarz mit bis zu 100% Kernpapier aus Post-Consumer-Recyclingfaser; alternativ Kern schwarz F-Qualität

Kommentar:

Produktspezifische Ausschreibungstexte (Produktbeschreibungen) sind für Ausschreibungen gemäß Bundesvergabegesetz (BVergG) nicht geeignet.

Sie dienen als Vorlage für frei formulierte Positionen und müssen inhaltlich so abgeändert werden, dass den Anforderungen des BVergG entsprochen wird (z.B. Kriterien der Gleichwertigkeit ergänzen).

**37FD00 + Folgende Angaben oder Anforderungen an die Art und Weise der Leistungserbringung gelten als vereinbart und sind in die Einheitspreise der zutreffenden Positionen einkalkuliert.**

**37FD00Q + Kriterien der Gleichwertigkeit ULG 37FD**

ZZZ

Für die in den Positionen dieser Unterleistungsgruppe stehenden beispielhaften Materialien/Erzeugnisse wird vereinbart:

Angeboten ist das beispielhafte oder ein Material/Erzeugnis gleichwertiger Art.

Kriterien der Gleichwertigkeit:

Werte/Bandbreite der Gleichwertigkeit:

Kommentar:

Zur Bestimmung von Gleichwertigkeiten können mehrere Kriterien herangezogen werden (z.B. U-Wert, Schalldämmmaß, Verbrauch, Leistung). Dabei ist dann der Wert oder Bereich anzuführen, in dem das gleichwertige Produkt zulässig ist. (z.B. U-Wert von 0,7 W/m<sup>2</sup>K bis 0,85 W/m<sup>2</sup>K)

**37FD01 + HPL Kompaktplatten m.Beschichtung Dekorggr.UNI**FUN m<sup>2</sup>

Kompaktplatten mit einer doppelt gehärteten, vernetzten und geschlossenen Beschichtung gemäß EN 438 - 4, nur liefern.

Baustoffklasse Euroclass:

Typ CGS: D-s2,d0 nach EN 13501-1

Typ CGF: B-s2,d0 nach EN 13501-1

Abgerechnet wird die gesamte abgewickelte Bekleidungsfläche.

Dekorggruppe UNI

Dekornummer (gemäß aktueller Kollektion):

Rückseite: Standardmäßig beidseitig das gleiche Dekor

Oberfläche IP

Typ (CGS/CGF):

Plattendicke (2 bis 20 mm):

Plattenformat:

- GR: 2800 x 1300 mm = 3,64 m<sup>2</sup>
- SP: 2800 x 1854 mm = 5,19 m<sup>2</sup>
- JU: 4100 x 1300 mm = 5,33 m<sup>2</sup>
- OF: 3670 x 1630 mm = 5,98 m<sup>2</sup>
- XL: 4100 x 1854 mm = 7,60 m<sup>2</sup>

Besäumschnitte sind auszuführen! (z.B.: 2800 x 1300 mm = 2790 x 1290 mm)

Toleranzen: +10 / -0 mm

z.B. Max Compact Interior Plus von Fundermax oder Gleichwertiges.

Angebotenes Erzeugnis:(.....)

**37FD02 + HPL Kompaktplatten m.Beschichtung Dekorggr.Nature**FUN m<sup>2</sup>

Kompaktplatten mit einer doppelt gehärteten, vernetzten und geschlossenen Beschichtung gemäß EN 438 - 4, nur liefern.

Baustoffklasse Euroclass:

Typ CGS: D-s2,d0 nach EN 13501-1

**Leistungsbeschreibung Hochbau**

Leistungsbeschreibung

gedruckt am 04.11.2024

LGPosNr.	Positionsstichwort	EH
----------	--------------------	----

Typ CGF: B-s2,d0 nach EN 13501-1

Abgerechnet wird die gesamte abgewickelte Bekleidungsfläche.

Dekorgruppe Nature

Dekornummer (gemäß aktueller Kollektion): 

Rückseite: Standardmäßig beidseitig das gleiche Dekor

Oberfläche IP

Typ (CGS/CGF): Plattendicke (2 bis 20 mm): Plattenformat: 

- GR: 2800 x 1300 mm = 3,64 m<sup>2</sup>
- SP: 2800 x 1854 mm = 5,19 m<sup>2</sup>
- JU: 4100 x 1300 mm = 5,33 m<sup>2</sup>
- OF: 3670 x 1630 mm = 5,98 m<sup>2</sup>
- XL: 4100 x 1854 mm = 7,60 m<sup>2</sup>

Besäumschnitte sind auszuführen! (z.B.: 2800 x 1300 mm = 2790 x 1290 mm)

Toleranzen: +10 / -0 mm

z.B. Max Compact Interior Plus von Fundermax oder Gleichwertiges.

Angebotenes Erzeugnis:(.....)

**37FD03 + HPL Kompaktplatten m.Beschichtung Dekorgr.Material**FUN m<sup>2</sup>

Kompaktplatten mit einer doppelt gehärteten, vernetzten und geschlossenen Beschichtung gemäß EN 438 - 4, nur liefern.

Baustoffklasse Euroclass:

Typ CGS: D-s2,d0 nach EN 13501-1

Typ CGF: B-s2,d0 nach EN 13501-1

Abgerechnet wird die gesamte abgewickelte Bekleidungsfläche.

Dekorgruppe Material

Dekornummer (gemäß aktueller Kollektion): 

Rückseite: Standardmäßig beidseitig das gleiche Dekor

Oberfläche IP

Typ (CGS/CGF): Plattendicke (2 bis 20 mm): Plattenformat: 

- GR: 2800 x 1300 mm = 3,64 m<sup>2</sup>
- SP: 2800 x 1854 mm = 5,19 m<sup>2</sup>
- JU: 4100 x 1300 mm = 5,33 m<sup>2</sup>
- OF: 3670 x 1630 mm = 5,98 m<sup>2</sup>
- XL: 4100 x 1854 mm = 7,60 m<sup>2</sup>

Besäumschnitte sind auszuführen! (z.B.: 2800 x 1300 mm = 2790 x 1290 mm)

Toleranzen: +10 / -0 mm

z.B. Max Compact Interior Plus von Fundermax oder Gleichwertiges.

Angebotenes Erzeugnis:(.....)

**37FE + HPL Kompaktplatten m.weißem Kern (Fundermax)**

Version: 2024-07

**Im Folgenden ist das Liefern von HPL Kompaktplatten mit weißem Kern beschrieben.**Die **Montage** hat entsprechend den statischen Erfordernissen zu erfolgen und ist in **eigenen Positionen** auszuschreiben.

Die Angaben des Plattenhersteller bezüglich Liefer-, Montage- bzw. Einbaubedingungen sowie Verarbeitungsrichtlinien sind zu beachten.

## Leistungsbeschreibung Hochbau

Leistungsbeschreibung

gedruckt am 04.11.2024

LGPosNr.	Positionsstichwort	EH
----------	--------------------	----

Nach Fertigstellung des Bauvorhabens muss eine Endreinigung gemäß den Empfehlungen des HPL Plattenherstellers an den verbauten HPL Kompaktplatten durchgeführt werden.

### Angaben zum Plattenmaterial:

Als HPL (High Pressure Laminates) Kompaktplatten mit weißem Kern bezeichnet man dekorative Hochdruck-Schichtpressstoffplatten welche aus einen Phenolharzimprägnierten Kern bestehen und eine Melaminharzimprägnierte Deckschicht haben. Sie werden vor allem für die Herstellung von hochbeanspruchten Möbelementen und Objekteinrichtungen verwendet.

Die Herstellung dieser HPL Kompaktplatten mit weißem Kern erfolgt gemäß der EN 438 Teil 9, Typ BCS - Klassifizierung und Spezifikationen für Kompakt-Schichtpressstoffe mit alternativem Kernaufbau.

Die HPL Kompaktplatten mit weißem Kern zeichnen sich durch ihre hohe Widerstandsfähigkeit gegen Abrieb, Stoß und Verkratzen, sowie durch eine gute Wärmebeständigkeit aus. Ebenfalls ist die Oberfläche weitgehend unempfindlich gegenüber haushaltsüblichen Chemikalien, hygienisch, unbedenklich im Kontakt mit Lebensmitteln und leicht zu reinigen.

Nachweis einer nachhaltigen Rohstoffherkunft (z.B. PEFC und FSC).

Nachweis der umweltrelevanten Eigenschaften des Produktes (z.B. Umweltproduktdeklaration EPD oder FDES).

Nachweis des Beitrags für die ökologischen, soziokulturellen und ökonomischen Qualitäten von Gebäuden (z.B. Qualitätssiegel Nachhaltiges Gebäude QNG).

Nachweis des Emissionsverhalten (z.B. VOC nach ISO 16000, Formaldehydemission nach EN 16516 oder EN 717-2, GREENGUARD).

### Technische Beschreibung:

- Lichtechtheit: ≥ Grad 4 gemäß EN 438-2:2016
- Kratzfestigkeit: ≥ Grad 3 (4N) gemäß EN 438-2:2016
- Oberflächenabrieb: ≥ 150 Umdrehungen gemäß EN 438-2:2016
- Fleckenunempfindlichkeit: ≥ Grad 4 gemäß EN 438-2:2016
- Oberfläche: Lösemittelbeständig, kratzfest, leicht zu reinigen, hitzebeständig, lebensmittelecht, schlagzäh, widerstandsfähig
- Biegefestigkeit: ≥ 80 MPa gemäß EN 438-2:2016
- E-Modul: ≥ 9000 MPa gemäß EN 438-2:2016
- Plattendicke: 5 bis 15 mm

Plattenformate und Oberflächen:

- JU: 4100 x 1300 mm = 5,33 m<sup>2</sup> FH, MT, SG
- OF: 3670 x 1630 mm = 5,98 m<sup>2</sup> FH, MT, SG
- XL: 4100 x 1854 mm = 7,60 m<sup>2</sup> FH, MT, SG

Besäumschnitte sind auszuführen! (z.B.: 4100 x 1300 mm = 4090 x 1290 mm)

Kern: weiß

#### Kommentar:

Produktspezifische Ausschreibungstexte (Produktbeschreibungen) sind für Ausschreibungen gemäß Bundesvergabegesetz (BVergG) nicht geeignet.

Sie dienen als Vorlage für frei formulierte Positionen und müssen inhaltlich so abgeändert werden, dass den Anforderungen des BVergG entsprochen wird (z.B. Kriterien der Gleichwertigkeit ergänzen).

**37FE00 +** Folgende Angaben oder Anforderungen an die Art und Weise der Leistungserbringung gelten als vereinbart und sind in die Einheitspreise der zutreffenden Positionen einkalkuliert.

### **37FE00Q + Kriterien der Gleichwertigkeit ULG 37FE**

ZZZ

Für die in den Positionen dieser Unterleistungsgruppe stehenden beispielhaften Materialien/Erzeugnisse wird vereinbart:

Angeboten ist das beispielhafte oder ein Material/Erzeugnis gleichwertiger Art.

Kriterien der Gleichwertigkeit:

Werte/Bandbreite der Gleichwertigkeit:



**Leistungsbeschreibung Hochbau**

Leistungsbeschreibung

gedruckt am 04.11.2024

LGPosNr.	Positionsstichwort	EH
----------	--------------------	----

*Kommentar:*

Zur Bestimmung von Gleichwertigkeiten können mehrere Kriterien herangezogen werden (z.B. U-Wert, Schalldämmmaß, Verbrauch, Leistung). Dabei ist dann der Wert oder Bereich anzuführen, in dem das gleichwertige Produkt zulässig ist. (z.B. U-Wert von 0,7 W/m<sup>2</sup>K bis 0,85 W/m<sup>2</sup>K)

**37FE01 + HPL Kompaktplatten m.weißem Kern Dekorgr.UNI**
FUN **m<sup>2</sup>**

HPL Kompaktplatten mit weißem Kern gemäß EN 438 – 9, Typ BCS nur liefern.

Abgerechnet wird die gesamte abgewickelte Bekleidungsfläche.

Dekorgruppe UNI

Dekornummer (gemäß aktueller Kollektion): 

Rückseite: Standardmäßig beidseitig das gleiche Dekor

Oberfläche (FH, MT, SG): Typ (CGS/CGF): Plattendicke (4 bis 20 mm): Plattenformat: 

- JU: 4100 x 1300 mm = 5,33 m<sup>2</sup>
- OF: 3670 x 1630 mm = 5,98 m<sup>2</sup>
- XL: 4100 x 1854 mm = 7,60 m<sup>2</sup>

Besäumschnitte sind auszuführen! (z.B.: 4100 x 1300 mm = 4090 x 1290 mm)

Toleranzen: +10 / -0 mm

z.B. Max Compact Interior mit weißem Kern von Fundermax oder Gleichwertiges.

Angebotenes Erzeugnis:(.....)

**37FE02 + HPL Kompaktplatten m.weißem Kern Dekorgr.Nature**
FUN **m<sup>2</sup>**

HPL Kompaktplatten mit weißem Kern gemäß EN 438 – 9, Typ BCS nur liefern.

Abgerechnet wird die gesamte abgewickelte Bekleidungsfläche.

Dekorgruppe Nature

Dekornummer (gemäß aktueller Kollektion): 

Rückseite: Standardmäßig beidseitig das gleiche Dekor

Oberfläche (FH, MT, SG): Typ (CGS/CGF): Plattendicke (4 bis 20 mm): Plattenformat: 

- JU: 4100 x 1300 mm = 5,33 m<sup>2</sup>
- OF: 3670 x 1630 mm = 5,98 m<sup>2</sup>
- XL: 4100 x 1854 mm = 7,60 m<sup>2</sup>

Besäumschnitte sind auszuführen! (z.B.: 4100 x 1300 mm = 4090 x 1290 mm)

Toleranzen: +10 / -0 mm

z.B. Max Compact Interior mit weißem Kern von Fundermax oder Gleichwertiges.

Angebotenes Erzeugnis:(.....)

**37FE03 + HPL Kompaktplatten m.weißem Kern Dekorgr.Material**
FUN **m<sup>2</sup>**

HPL Kompaktplatten mit weißem Kern gemäß EN 438 – 9, Typ BCS nur liefern.

Abgerechnet wird die gesamte abgewickelte Bekleidungsfläche.

Dekorgruppe Material

Dekornummer (gemäß aktueller Kollektion): 

Rückseite: Standardmäßig beidseitig das gleiche Dekor

Oberfläche (FH, MT, SG): Typ (CGS/CGF): Plattendicke (4 bis 20 mm):

Leistungsbeschreibung Hochbau

Leistungsbeschreibung gedruckt am 04.11.2024

LGPosNr.	Positionsstichwort	EH
----------	--------------------	----

Plattenformat:

- JU: 4100 x 1300 mm = 5,33 m²
- OF: 3670 x 1630 mm = 5,98 m²
- XL: 4100 x 1854 mm = 7,60 m²

Besäumschnitte sind auszuführen! (z.B.: 4100 x 1300 mm = 4090 x 1290 mm)

Toleranzen: +10 / -0 mm

z.B. Max Compact Interior mit weißem Kern von Fundermax oder Gleichwertiges.

Angebotenes Erzeugnis:(.....)

37FF + Kompaktpl.doppelt.geh.,vern.,geschl.chem-best.B.(Fundermax)

Version: 2024-07

Im Folgenden ist das Liefern von HPL Kompaktplatten mit einer doppelt gehärteten (geh.), vernetzten (vern.) und geschlossenen (geschl.) chemikalienbeständigen Beschichtung (chem-best.B.) beschrieben.

Die Montage hat entsprechend den statischen Erfordernissen zu erfolgen und ist in eigenen Positionen auszuschriften.

Die Angaben des Plattenhersteller bezüglich Liefer-, Montage- bzw. Einbaubedingungen sowie Verarbeitungsrichtlinien sind zu beachten.

Nach Fertigstellung des Bauvorhabens muss eine Endreinigung gemäß den Empfehlungen des HPL Plattenherstellers an den verbauten HPL Kompaktplatten durchgeführt werden.

Angaben zum Plattenmaterial:

Als HPL (High Pressure Laminates) Kompaktplatten mit einer doppelt gehärteten, vernetzten und geschlossenen chemikalienbeständigen Beschichtung bezeichnet man dekorative Hochdruck-Schichtpressstoffplatten welche aus einen Phenolharzimprägnierten Kern bestehen welcher mit einen Melaminharzimprägnierten Dekorpapier mit einer doppelt gehärteten, vernetzten, porengeschlossenen, speziell entwickelten chemikalienbeständigen Polyurethan-Acrylat-Beschichtung beidseitig belegt wird. Sie werden vor allem an stark frequentierten Plätzen mit erhöhter Chemikalienbeständigkeits- oder Hygieneanforderungen wie alle Arten von Laboren, Krankenhäuser und Arztpraxen eingesetzt. Die Oberfläche wird direkt auf speziellen hartverchromten Stahlblechen erzeugt, bei der es nicht zum Einsatz einer Trägerfolie kommt. Zusätzlich ist die Oberflächenbeschichtung Silikonfrei.

Die Herstellung dieser HPL Kompaktplatten mit einer doppelt gehärteten, vernetzten und geschlossenen chemikalienbeständigen Beschichtung erfolgt gemäß der EN 438 Teil 4, Typ CGS - Klassifizierung und Spezifikationen für Kompakt-Schichtpressstoffe mit einer Dicke von 2 mm und größer.

Die HPL Kompaktplatten mit einer doppelt gehärteten, vernetzten und geschlossenen chemikalienbeständigen Beschichtung zeichnen sich durch ihre hohe Widerstandsfähigkeit gegen Abrieb, Stoß und Verkratzen, sowie durch eine gute Wärme- und Feuchtigkeitsbeständigkeit aus. Ebenfalls ist die Oberfläche unempfindlich gegenüber schärferen Reinigungs- und Desinfektionsmittel, hygienisch, leicht zu reinigen und weist ein hervorragende Beständigkeit gegenüber Chemikalien auf.

Die HPL Kompaktplatten mit einer doppelt gehärteten, vernetzten und geschlossenen chemikalienbeständigen Beschichtung können als FSC oder PEFC zertifiziert bezogen werden.

Nachweis einer nachhaltigen Rohstoffherkunft (z.B. PEFC und FSC).

Nachweis der umweltrelevanten Eigenschaften des Produktes (z.B. Umweltproduktdeklaration EPD oder FDES).

Nachweis des Beitrags für die ökologischen, soziokulturellen und ökonomischen Qualitäten von Gebäuden (z.B. Qualitätssiegel Nachhaltiges Gebäude QNG).

Nachweis des Emissionsverhalten (z.B. VOC nach ISO 16000, Formaldehydmission nach EN 16516 oder EN 717-2, GREENGUARD).

Technische Beschreibung:

- Lichtechtheit: ≥ Grad 4 gemäß EN 438-2:2016
- Kratzfestigkeit: ≥ Grad 3-4 (4-6N) gemäß EN 438-2:2016
- Oberflächenabrieb: ≥ 450 Umdrehungen bie UNI-Dekoren gemäß EN 438-2:2016
- Stoßbeanspruchung m. kleiner Kugel: 8mm gemäß EN 438-2:2016
- Fleckenunempfindlichkeit: ≥ Grad 5 gemäß EN 438-2:2016
- Oberfläche: Lösemittelbeständig, kratzfestig, leicht zu reinigen, hitzebeständig, schlagzäh, widerstandsfähig, chemikalienbeständig, silikonfrei, und Dampfbeständig

**Leistungsbeschreibung Hochbau**

Leistungsbeschreibung

gedruckt am 04.11.2024

LGPosNr.	Positionsstichwort	EH
----------	--------------------	----

- Brennbarkeit: Standardqualität:

Typ CGS: Euroclass D-s2,d0 gemäß EN 13501-1

- Raumgewicht:  $\geq 1350 \text{ kg/m}^3$  gemäß EN 438-2:2016

- Biegefestigkeit:  $\geq 80 \text{ MPa}$  gemäß EN 438-2:2016

- E-Modul:  $\geq 9000 \text{ MPa}$  gemäß EN 438-2:2016

- Plattendicke: 4 bis 25 mm

Plattenformat und Oberfläche:

- SP:  $2800 \times 1854 \text{ mm} = 5,19 \text{ m}^2$ , RE

- OF:  $3670 \times 1630 \text{ mm} = 5,98 \text{ m}^2$ , RE

- XL:  $4100 \times 1854 \text{ mm} = 7,60 \text{ m}^2$ , RE

Besäumschnitte sind auszuführen! (z.B.:  $3670 \times 1630 \text{ mm} = 3660 \times 1620 \text{ mm}$ )

Kern: Schwarz mit bis zu 100% Kernpapier aus Post-Consumer-Recyclingfaser

Kommentar:

Produktspezifische Ausschreibungstexte (Produktbeschreibungen) sind für Ausschreibungen gemäß Bundesvergabegesetz (BVerG) nicht geeignet.

Sie dienen als Vorlage für frei formulierte Positionen und müssen inhaltlich so abgeändert werden, dass den Anforderungen des BVerG entsprochen wird (z.B. Kriterien der Gleichwertigkeit ergänzen).

**37FF00 +** Folgende Angaben oder Anforderungen an die Art und Weise der Leistungserbringung gelten als vereinbart und sind in die Einheitspreise der zutreffenden Positionen einkalkuliert.

**37FF00Q + Kriterien der Gleichwertigkeit ULG 37FF**

ZZZ

Für die in den Positionen dieser Unterleistungsgruppe stehenden beispielhaften Materialien/Erzeugnisse wird vereinbart:

Angeboten ist das beispielhafte oder ein Material/Erzeugnis gleichwertiger Art.

Kriterien der Gleichwertigkeit:

Werte/Bandbreite der Gleichwertigkeit:

Kommentar:

Zur Bestimmung von Gleichwertigkeiten können mehrere Kriterien herangezogen werden (z.B. U-Wert, Schalldämmmaß, Verbrauch, Leistung). Dabei ist dann der Wert oder Bereich anzuführen, in dem das gleichwertige Produkt zulässig ist. (z.B. U-Wert von  $0,7 \text{ W/m}^2\text{K}$  bis  $0,85 \text{ W/m}^2\text{K}$ )

**37FF01 + HPL Kompaktpl.m.geschl.chem-best.B.Dekorgr.UNI**FUN m<sup>2</sup>

Kompaktplatten mit einer doppelt gehärteten, vernetzten und geschlossenen chemikalienbeständigen Beschichtung gemäß EN 438 - 4, Typ CGS nur liefern.

Baustoffklasse Euroclass nach EN 13501-1.

Typ CGS: Euroclass D-s2,d0 gemäß EN 13501-1

Abgerechnet wird die gesamte abgewickelte Bekleidungsfläche.

Dekorgruppe UNI

Dekornummer (gemäß aktueller Kollektion): 

Rückseite: Standardmäßig beidseitig das gleiche Dekor

- Oberfläche: RE

- Typ: CGS

- Plattendicke (4 bis 25 mm):

- Plattenformat:

- SP:  $2800 \times 1854 \text{ mm} = 5,19 \text{ m}^2$ , RE

- OF:  $3670 \times 1630 \text{ mm} = 5,98 \text{ m}^2$ , RE

- OF:  $4100 \times 1854 \text{ mm} = 7,60 \text{ m}^2$ , RE

Besäumschnitte sind auszuführen! (z.B.:  $3670 \times 1630 \text{ mm} = 3660 \times 1620 \text{ mm}$ )

Toleranzen: +10 / -0 mm



## Leistungsbeschreibung Hochbau

Leistungsbeschreibung

gedruckt am 04.11.2024

LGPosNr.	Positionsstichwort	EH
----------	--------------------	----

z.B. Max Compact Resistance<sup>2</sup> von Fundermax oder Gleichwertiges.

Angebotenes Erzeugnis: (.....)

### 37FG + HPL Standardqualität Typ HGS (Fundermax)

Version: 2024-07

**Im Folgenden ist das Liefern von HPL Standardqualitätplatten Typ HGS beschrieben.**

Die **Montage** hat entsprechend den statischen Erfordernissen zu erfolgen und ist in **eigenen Positionen** auszuschreiben.

Die Angaben des Plattenhersteller bezüglich Liefer-, Montage- bzw. Einbaubedingungen sowie Verarbeitungsrichtlinien sind zu beachten.

Nach Fertigstellung des Bauvorhabens muss eine Endreinigung gemäß den Empfehlungen des HPL Plattenherstellers an den verbauten HPL Standardqualitätplatten durchgeführt werden

#### Angaben zum Plattenmaterial:

Als HPL (High Pressure Laminates) Standardqualitätplatten Typ HGS bezeichnet man dekorative Hochdruck-Schichtpressstoffplatten welche auf ein geeignetes Trägermaterial aufgeleimt werden. Sie werden vor allem für die Herstellung von hochbeanspruchten Möbelementen und Objekteinrichtungen, wie z.B. Arbeitsplatten, verwendet.

Die Herstellung dieser HPL Platten erfolgt gemäß der EN 438 Teil 3, Typ HGS - Klassifizierung und Spezifikationen für Platten mit einer Dicke kleiner als 2 mm, vorgesehen zum Verkleben auf ein Trägermaterial.

Die HPL Standardqualitätplatten Typ HGS zeichnen sich durch ihre hohe Widerstandsfähigkeit gegen Abrieb, Stoß und Verkratzen, sowie durch eine gute Wärmebeständigkeit aus. Ebenfalls ist die Oberfläche weitgehend unempfindlich gegenüber haushaltsüblichen Chemikalien, hygienisch, unbedenklich im Kontakt mit Lebensmitteln und leicht zu reinigen.

Nachweis einer nachhaltigen Rohstoffherkunft (z.B. PEFC und FSC).

Nachweis der umweltrelevanten Eigenschaften des Produktes (z.B. Umweltproduktdeklaration EPD oder FDES).

Nachweis des Beitrags für die ökologischen, soziokulturellen und ökonomischen Qualitäten von Gebäuden (z.B. Qualitätssiegel Nachhaltiges Gebäude QNG).

Nachweis des Emissionsverhalten (z.B. VOC nach ISO 16000, Formaldehydemission nach EN 16516 oder EN 717-2, GREENGUARD).

#### Technische Beschreibung:

- Lichtechtheit: ≥ Grad 4 gemäß EN 438-2:2016
- Kratzfestigkeit: ≥ Grad 3 (4N) gemäß EN 438-2:2016
- Oberflächenabrieb: ≥ 150 Umdrehungen gemäß EN 438-2:2016
- Stoßbeanspruchung mit kleiner Kugel: ≥ 20 N gemäß EN 438-2:2016
- Fleckenunempfindlichkeit: ≥ Grad 4 gemäß EN 438-2:2016
- Oberfläche: lösemittelbeständig, kratzfest, leicht zu reinigen, hitzebeständig, lebensmittelecht, schlagzäh, widerstandsfähig
- Brennbarkeit: Standardqualität Euroclass D-s2,d0 gemäß EN 13501-1
- Raumgewicht: ≥ 1350 kg/m<sup>3</sup> gemäß EN 438-2:2016
- Plattendicke: 0,8 / 1,0 / 1,5 mm

Plattenformate und Oberflächen:

- TK: 2140 x 1060 mm = 2,27 m<sup>2</sup> FH, MT, NA
- GR: 2800 x 1300 mm = 3,64 m<sup>2</sup> FH, FB, GA, IM, LI, MT, MI, NA, NI, PM, RM, SG, TE SU, SG1) 2)
- JU: 4100 x 1300 mm = 5,33 m<sup>2</sup> FH, GA, LI, MT, NA, SU

1) Immer mit Schutzfolie

2) Eingeschränkte Dekorpalette, entsprechend Lieferprogramm

Kern: Braun mit bis zu 100% Kernpapier aus Post-Consumer-Recyclingfaser, Ausnahme Dekor 0080 Kern: Schwarz mit bis zu 100% Kernpapier aus Post-Consumer-Recyclingfaser

#### Kommentar:

Produktspezifische Ausschreibungstexte (Produktbeschreibungen) sind für Ausschreibungen gemäß Bundesvergabegesetz (BVerG) nicht geeignet.

Sie dienen als Vorlage für frei formulierte Positionen und müssen inhaltlich so abgeändert werden, dass den Anforderungen des BVerG entsprochen wird (z.B. Kriterien der Gleichwertigkeit ergänzen).

**Leistungsbeschreibung Hochbau**

Leistungsbeschreibung

gedruckt am 04.11.2024

LGPosNr.	Positionsstichwort	EH
----------	--------------------	----

**37FG00** + Folgende Angaben oder Anforderungen an die Art und Weise der Leistungserbringung gelten als vereinbart und sind in die Einheitspreise der zutreffenden Positionen einkalkuliert.

**37FG00Q** + **Kriterien der Gleichwertigkeit ULG 37FG** ZZZ

Für die in den Positionen dieser Unterleistungsgruppe stehenden beispielhaften Materialien/Erzeugnisse wird vereinbart:

Angeboten ist das beispielhafte oder ein Material/Erzeugnis gleichwertiger Art.

Kriterien der Gleichwertigkeit:

Werte/Bandbreite der Gleichwertigkeit:


*Kommentar:*

*Zur Bestimmung von Gleichwertigkeiten können mehrere Kriterien herangezogen werden (z.B. U-Wert, Schalldämmmaß, Verbrauch, Leistung). Dabei ist dann der Wert oder Bereich anzuführen, in dem das gleichwertige Produkt zulässig ist. (z.B. U-Wert von 0,7 W/m<sup>2</sup>K bis 0,85 W/m<sup>2</sup>K)*

**37FG01** + **HPL Standardqualitätplatten Typ HGS Dekorgr.UNI** FUN **m<sup>2</sup>**

HPL Standardqualitätplatten Typ HGS gemäß EN 438 - 3 Typ HGS, nur liefern.

Baustoffklasse Euroclass D-s2,d0 nach EN 13501-1.

Abgerechnet wird die gesamte abgewickelte Bekleidungsfläche.

Dekorgruppe UNI

Dekornummer (gemäß aktueller Kollektion):

Rückseite: geschliffen

Oberfläche (FH/MT/NA/SU/SG):

Plattendicke (0,8 / 1,0 / 1,5 mm):

Plattenformat und Oberfläche:

- TK: 2140 x 1060 mm = 2,27 m<sup>2</sup> FH, MT, NA
- GR: 2800 x 1300 mm = 3,64 m<sup>2</sup> FH, FB, GA, IM, LI, MT, MI, NA, NI, PM, RM, SG, TE SU, SG1) 2)
- JU: 4100 x 1300 mm = 5,33 m<sup>2</sup> FH, GA, LI, MT, NA, SU

Besäumschnitte sind auszuführen! (z.B.: 4100 x 1300 mm = 4090 x 1290 mm)

Toleranzen: +10 / -0 mm

z.B. Max HPL Standardqualität von Fundermax oder Gleichwertiges.

Angebotenes Erzeugnis:(.....)

**37FG02** + **HPL Standardqualitätplatten Typ HGS Dekorgr.Nature** FUN **m<sup>2</sup>**

HPL Standardqualitätplatten Typ HGS gemäß EN 438 - 3 Typ HGS, nur liefern.

Baustoffklasse Euroclass D-s2,d0 nach EN 13501-1.

Abgerechnet wird die gesamte abgewickelte Bekleidungsfläche.

Dekorgruppe Nature

Dekornummer (gemäß aktueller Kollektion):

Rückseite: geschliffen

Oberfläche (FH/MT/NA/SU/SG):

Plattendicke (0,8 / 1,0 / 1,5 mm):

Plattenformat und Oberfläche:

- TK: 2140 x 1060 mm = 2,27 m<sup>2</sup> FH, MT, NA
- GR: 2800 x 1300 mm = 3,64 m<sup>2</sup> FH, FB, GA, IM, LI, MT, MI, NA, NI, PM, RM, SG, TE SU, SG1) 2)
- JU: 4100 x 1300 mm = 5,33 m<sup>2</sup> FH, GA, LI, MT, NA, SU

Besäumschnitte sind auszuführen! (z.B.: 4100 x 1300 mm = 4090 x 1290 mm)

Toleranzen: +10 / -0 mm

**Leistungsbeschreibung Hochbau**

Leistungsbeschreibung

gedruckt am 04.11.2024

LGPosNr.	Positionsstichwort	EH
----------	--------------------	----

z.B. Max HPL Standardqualität von Fundermax oder Gleichwertiges.

Angebotenes Erzeugnis:(.....)

**37FG03 + HPL Standardqualitätplatten Typ HGS Dekorgr.Material FUN m²**

HPL Standardqualitätplatten Typ HGS gemäß EN 438 - 3 Typ HGS, nur liefern.

Baustoffklasse Euroclass D-s2,d0 nach EN 13501-1.

Abgerechnet wird die gesamte abgewickelte Bekleidungsfläche.

Dekorgruppe Material

Dekornummer (gemäß aktueller Kollektion):

Rückseite: geschliffen

Oberfläche (FH/MT/NA/SU/SG):

Plattendicke 0,8 / 1,0 / 1,5 mm):

Plattenformat und Oberfläche:

- TK: 2140 x 1060 mm = 2,27 m² FH, MT, NA
- GR: 2800 x 1300 mm = 3,64 m² FH, MT, SU, SG1) 2)
- JU: 4100 x 1300 mm = 5,33 m² FH, GA, LI, MT, NA, SU

Besäumschnitte sind auszuführen! (z.B.: 4100 x 1300 mm = 4090 x 1290 mm)

Toleranzen: +10 / -0 mm

z.B. Max HPL Standardqualität von Fundermax oder Gleichwertiges.

Angebotenes Erzeugnis:(.....)

**37FG04 + HPL Standardqualitätplatten Typ HGS Dekorgr.Individualdekor FUN m²**

HPL Standardqualitätplatten Typ HGS gemäß EN 438 - 3 Typ HGS, nur liefern.

Baustoffklasse Euroclass D-s2,d0 nach EN 13501-1.

Abgerechnet wird die gesamte abgewickelte Bekleidungsfläche.

Dekorgruppe Individualdekor

Dekornummer (gemäß aktueller Kollektion):

Rückseite: geschliffen

Oberfläche FH

Plattendicke: 1,0 mm

Plattenformat und Oberfläche:

- TK: 2140 x 1060 mm = 2,27 m² (Bedruckbarer Bereich: 2100 x 1060 mm)
- GR: 2800 x 1300 mm = 3,64 m² (Bedruckbarer Bereich: 2760 x 1260 mm)
- JU: 4100 x 1300 mm = 5,33 m² (Bedruckbarer Bereich: 4060 x 1260 mm)

Photorealistische Druckauflösung mit 1200 x 600 dpi, in einem 6 Farbdruck, hohe Lichtbeständigkeit

Besäumschnitte sind auszuführen! (z.B.: 4100 x 1300 mm = 4090 x 1290 mm)

Toleranzen: +10 / -0 mm

z.B. Max HPL Standardqualität von Fundermax oder Gleichwertiges.

Angebotenes Erzeugnis:(.....)

**37FG05 + HPL Standardqualitätplatten Typ HGS Anti-Fingerp.Dekorgr.UNI FUN m²**

HPL Standardqualitätplatten Typ HGS gemäß EN 438 - 3 Typ HGS, Anti-Fingerprint (Anti-Fingerp.) nur liefern.

Baustoffklasse Euroclass D-s2,d0 nach EN 13501-1.

Abgerechnet wird die gesamte abgewickelte Bekleidungsfläche.

Dekorgruppe UNI

Dekornummer (gemäß aktueller Kollektion):

Rückseite: geschliffen

Oberfläche (AP):

Plattendicke: 1,0 mm

Plattenformat und Oberfläche:

**Leistungsbeschreibung Hochbau**

Leistungsbeschreibung

gedruckt am 04.11.2024

LGPosNr.	Positionsstichwort	EH
----------	--------------------	----

- GR: 2800 x 1300 mm = 3,64 m<sup>2</sup> AP
- JU: 4100 x 1300 mm = 5,33 m<sup>2</sup> AP

Besäumschnitte sind auszuführen! (z.B.: 4100 x 1300 mm = 4090 x 1290 mm)

Toleranzen: +10 / -0 mm

z.B. Max HPL Standardqualität von Fundermax oder Gleichwertiges.

Angebotenes Erzeugnis:(.....)

**37FH + HPL Postformingqualitätplatten Typ HGP (Fundermax)**

Version: 2024-07

**Im Folgenden ist das Liefern von HPL Postformingqualitätplatten Typ HGP beschrieben.**

Die **Montage** hat entsprechend den statischen Erfordernissen zu erfolgen und ist in **eigenen Positionen** auszuschreiben.

Die Angaben des Plattenhersteller bezüglich Liefer-, Montage- bzw. Einbaubedingungen sowie Verarbeitungsrichtlinien sind zu beachten.

Nach Fertigstellung des Bauvorhabens muss eine Endreinigung gemäß den Empfehlungen des HPL Plattenherstellers an den verbauten HPL Postformingplatten durchgeführt werden.

**Angaben zum Plattenmaterial:**

Als HPL (High Pressure Laminates) Postformingqualitätplatten Typ HGP bezeichnet man dekorative Hochdruck-Schichtpressstoffplatten welche auf ein Trägermaterial aus Holzwerkstoffen oder Metall aufgeleimt werden können. Sie werden vor allem für die Herstellung von hochbeanspruchten Möbelementen und Objekteinrichtungen, wie z.B. Arbeitsplatten, verwendet.

Die Herstellung dieser HPL Platten erfolgt gemäß der EN 438 Teil 3 Typ HGP - Klassifizierung und Spezifikationen für Platten mit einer Dicke kleiner als 2 mm, vorgesehen zum Verkleben auf ein Trägermaterial.

Die HPL Standardplatten zeichnen sich durch ihre hohe Widerstandsfähigkeit gegen Abrieb, Stoß und Verkratzen, sowie durch eine gute Wärmebeständigkeit aus. Ebenfalls ist die Oberfläche weitgehend unempfindlich gegenüber haushaltsüblichen Chemikalien, hygienisch, unbedenklich im Kontakt mit Lebensmitteln und leicht zu reinigen.

Nachweis einer nachhaltigen Rohstoffherkunft (z.B. PEFC und FSC).

Nachweis der umweltrelevanten Eigenschaften des Produktes (z.B. Umweltproduktdeklaration EPD oder FDES).

Nachweis des Beitrags für die ökologischen, soziokulturellen und ökonomischen Qualitäten von Gebäuden (z.B. Qualitätssiegel Nachhaltiges Gebäude QNG).

Nachweis des Emissionsverhalten (z.B. VOC nach ISO 16000, Formaldehydmission nach EN 16516 oder EN 717-2, GREENGUARD).

**Technische Beschreibung:**

- Lichtechtheit: ≥ Grad 4 gemäß EN 438-2:2016
- Kratzfestigkeit: ≥ Grad 3 (4N) gemäß EN 438-2:2016
- Oberflächenabrieb: ≥ 150 Umdrehungen gemäß EN 438-2:2016
- Stoßbeanspruchung mit kleiner Kugel: ≥ 20 N gemäß EN 438-2:2016
- Fleckenunempfindlichkeit: ≥ Grad 4 gemäß EN 438-2:2016
- Oberfläche: lösemittelbeständig, kratzfest, leicht zu reinigen, hitzebeständig, lebensmittelecht, schlagzäh, widerstandsfähig
- Brennbarkeit: Standardqualität Euroclass D-s2,d0 gemäß EN 13501-1
- Raumgewicht: ≥ 1350 kg/m<sup>3</sup> gemäß EN 438-2:2016
- Plattendicke: 0,8 mm

Plattenformate und Oberflächen:

- JU: 4100 x 1300 mm = 5,33 m<sup>2</sup> FH, MT2), NA2), SU, SG1)2), GA, LI

Kern: Braun

**Kommentar:**

Produktspezifische Ausschreibungstexte (Produktbeschreibungen) sind für Ausschreibungen gemäß Bundesvergabegesetz (BVergG) nicht geeignet.

Sie dienen als Vorlage für frei formulierte Positionen und müssen inhaltlich so abgeändert werden, dass den Anforderungen des BVergG entsprochen wird (z.B. Kriterien der Gleichwertigkeit ergänzen).

**Leistungsbeschreibung Hochbau**

Leistungsbeschreibung

gedruckt am 04.11.2024

LGPosNr.	Positionsstichwort	EH
----------	--------------------	----

**37FH00** + Folgende Angaben oder Anforderungen an die Art und Weise der Leistungserbringung gelten als vereinbart und sind in die Einheitspreise der zutreffenden Positionen einkalkuliert.

**37FH00Q** + **Kriterien der Gleichwertigkeit ULG 37FH** ZZZ

Für die in den Positionen dieser Unterleistungsgruppe stehenden beispielhaften Materialien/Erzeugnisse wird vereinbart:

Angeboten ist das beispielhafte oder ein Material/Erzeugnis gleichwertiger Art.

Kriterien der Gleichwertigkeit:

Werte/Bandbreite der Gleichwertigkeit:


*Kommentar:*

*Zur Bestimmung von Gleichwertigkeiten können mehrere Kriterien herangezogen werden (z.B. U-Wert, Schalldämmmaß, Verbrauch, Leistung). Dabei ist dann der Wert oder Bereich anzuführen, in dem das gleichwertige Produkt zulässig ist. (z.B. U-Wert von 0,7 W/m<sup>2</sup>K bis 0,85 W/m<sup>2</sup>K)*

**37FH01** + **HPL HPL Postformingqualitätplatten Typ HGP Dekorgr.UNI** FUN **m<sup>2</sup>**

HPL Postformingqualitätplatten gemäß EN 438 - 3 Typ HGP, nur liefern.

Baustoffklasse Euroclass D-s2,d0 nach EN 13501-1.

Abgerechnet wird die gesamte abgewickelte Bekleidungsfläche.

Dekorgruppe UNI

Dekornummer (gemäß aktueller Kollektion):

Rückseite: geschliffen

Oberfläche (FH/MT/NA/SU/SG/GA/LI):

Plattendicke: 0,8 mm

Plattenformat: JU: 4100 x 1300 mm = 5,33 m<sup>2</sup>

Besäumschnitte sind auszuführen! (z.B.: 4100 x 1300 mm = 4090 x 1290 mm)

Toleranzen: +10 / -0 mm

z.B. Max HPL Postformingqualität von Fundermax oder Gleichwertiges.

Angebotenes Erzeugnis:(.....)

**37FH02** + **HPL HPL Postformingqualitätplatten Typ HGP Dekorgr.Nature** FUN **m<sup>2</sup>**

HPL Postformingqualitätplatten gemäß EN 438 - 3 Typ HGP, nur liefern.

Baustoffklasse Euroclass D-s2,d0 nach EN 13501-1.

Abgerechnet wird die gesamte abgewickelte Bekleidungsfläche.

Dekorgruppe Nature

Dekornummer (gemäß aktueller Kollektion):

Rückseite: geschliffen

Oberfläche (FH/MT/NA/SU/SG/GA/LI):

Plattendicke: 0,8 mm

Plattenformat: JU: 4100 x 1300 mm = 5,33 m<sup>2</sup>

Besäumschnitte sind auszuführen! (z.B.: 4100 x 1300 mm = 4090 x 1290 mm)

Toleranzen: +10 / -0 mm

z.B. Max HPL Postformingqualität von Fundermax oder Gleichwertiges.

Angebotenes Erzeugnis:(.....)

**37FH03** + **HPL HPL Postformingqualitätplatten Typ HGP Dekorgr.Material** FUN **m<sup>2</sup>**

HPL Postformingqualitätplatten gemäß EN 438 - 3 Typ HGP, nur liefern.

Baustoffklasse Euroclass D-s2,d0 nach EN 13501-1.

Abgerechnet wird die gesamte abgewickelte Bekleidungsfläche.

**Leistungsbeschreibung Hochbau**

Leistungsbeschreibung

gedruckt am 04.11.2024

LGPosNr.	Positionsstichwort	EH
	Dekorgruppe Material	
	Dekornummer (gemäß aktueller Kollektion): <span style="background-color: #e0ffff;">                    </span>	
	Rückseite: geschliffen	
	Oberfläche (FH/MT/NA/SU/SG/GA/LI): <span style="background-color: #e0ffff;">                    </span>	
	Plattendicke: 0,8 mm	
	Plattenformat: JU: 4100 x 1300 mm = 5,33 m <sup>2</sup>	
	Besäumschnitte sind auszuführen! (z.B.: 4100 x 1300 mm = 4090 x 1290 mm)	
	Toleranzen: +10 / -0 mm	
	z.B. Max HPL Postformingqualität von Fundermax oder Gleichwertiges.	
	Angebotenes Erzeugnis:( <span style="background-color: #ffcc99;">                    </span> )	

**37FI + HPL HDS Anti-Fingerprint (Fundermax)**

Version: 204-07

**Im Folgenden ist das Liefern von HPL Anti-Fingerprint Platten beschrieben.**

Die **Montage** hat entsprechend den statischen Erfordernissen zu erfolgen und ist in **eigenen Positionen** auszuschriften.

Die Angaben des Plattenhersteller bezüglich Liefer-, Montage- bzw. Einbaubedingungen sowie Verarbeitungsrichtlinien sind zu beachten.

Nach Fertigstellung des Bauvorhabens muss eine Endreinigung gemäß den Empfehlungen des Plattenherstellers an den verbauten HPL Anti-Fingerprintplatten durchgeführt werden

**Angaben zum Plattenmaterial:**

Als HPL (High Pressure Laminates) Anti-Fingerprint bezeichnet man dekorative Hochdruck-Schichtpressstoffplatten welche unter auf ein geeignetes Trägermaterial aufgeleimt werden können. Sie werden vor allem für die Herstellung von hochbeanspruchten Möbelementen und Objekteinrichtungen, wie z.B. Arbeitsplatten, verwendet.

Die Herstellung dieser HPL Platten erfolgt gemäß der EN 438 Teil 3, Typ HDS - Klassifizierung und Spezifikationen für Platten mit einer Dicke kleiner als 2 mm, vorgesehen zum Verkleben auf ein Trägermaterial.

Die HPL Anti-Fingerprint Platten zeichnen sich durch einen besonderen Anti-Fingerprint-Effekt aus. Zusätzlich weist die Oberfläche eine hohe Widerstandsfähigkeit gegen Abrieb, Stoß und Verkratzen, sowie durch eine gute Wärmebeständigkeit aus. Ebenfalls ist die Oberfläche weitgehend unempfindlich gegenüber fettigen Fingerabdrücken, haushaltsüblichen Chemikalien, hygienisch, unbedenklich im Kontakt mit Lebensmitteln und leicht zu reinigen.

Nachweis einer nachhaltigen Rohstoffherkunft (z.B. PEFC und FSC).

Nachweis der umweltrelevanten Eigenschaften des Produktes (z.B. Umweltproduktdeklaration EPD oder FDES).

Nachweis des Beitrags für die ökologischen, soziokulturellen und ökonomischen Qualitäten von Gebäuden (z.B. Qualitätssiegel Nachhaltiges Gebäude QNG).

Nachweis des Emissionsverhalten (z.B. VOC nach ISO 16000, Formaldehydmission nach EN 16516 oder EN 717-2, GREENGUARD).

**Technische Beschreibung:**

- Lichtechtheit: ≥ Grad 4 gemäß EN 438-2:2016
- Kratzfestigkeit: ≥ Grad 4 (6N) gemäß EN 438-2:2016
- Oberflächenabrieb: ≥ 350 Umdrehungen gemäß EN 438-2:2016
- Stoßbeanspruchung mit kleiner Kugel: ≥ 25 N gemäß EN 438-2:2016
- Fleckenunempfindlichkeit: ≥ Grad 4 gemäß EN 438-2:2016
- Oberfläche: lösemittelbeständig, kratzfest, leicht zu reinigen, hitzebeständig, lebensmittelecht, schlagzäh, widerstandsfähig

Brennbarkeit: Standardqualität: Typ CGS: Euroclass D-s2,d0 gemäß EN 13501-1

- Raumgewicht: ≥ 1350 kg/m<sup>3</sup> gemäß EN 438-2:2016
- Plattendicke: 1,0 mm

Plattenformate und Oberflächen:

- GR: 2800 x 1300 mm = 3,64 m<sup>2</sup> AP1) 2)
- JU: 4100 x 1300 mm = 5,33 m<sup>2</sup> AP1) 2)

Leistungsbeschreibung Hochbau

Leistungsbeschreibung gedruckt am 04.11.2024

LGPosNr.	Positionsstichwort	EH
----------	--------------------	----

Kern: Braun mit bis zu 100% Kernpapier aus Post-Consumer-Recyclingfaser, Ausnahme Dekor 0080 Kern: Schwarz mit bis zu 100% Kernpapier aus Post-Consumer-Recyclingfaser

*Kommentar:*  
Produktspezifische Ausschreibungstexte (Produktbeschreibungen) sind für Ausschreibungen gemäß Bundesvergabegesetz (BVergG) nicht geeignet.  
Sie dienen als Vorlage für frei formulierte Positionen und müssen inhaltlich so abgeändert werden, dass den Anforderungen des BVergG entsprochen wird (z.B. Kriterien der Gleichwertigkeit ergänzen).

37FI00 + Folgende Angaben oder Anforderungen an die Art und Weise der Leistungserbringung gelten als vereinbart und sind in die Einheitspreise der zutreffenden Positionen einkalkuliert.

37FI00Q + Kriterien der Gleichwertigkeit ULG 37FI ZZZ

Für die in den Positionen dieser Unterleistungsgruppe stehenden beispielhaften Materialien/Erzeugnisse wird vereinbart:

Angeboten ist das beispielhafte oder ein Material/Erzeugnis gleichwertiger Art.

Kriterien der Gleichwertigkeit:	Werte/Bandbreite der Gleichwertigkeit:

*Kommentar:*  
Zur Bestimmung von Gleichwertigkeiten können mehrere Kriterien herangezogen werden (z.B. U-Wert, Schalldämmmaß, Verbrauch, Leistung). Dabei ist dann der Wert oder Bereich anzuführen, in dem das gleichwertige Produkt zulässig ist. (z.B. U-Wert von 0,7 W/m2K bis 0,85 W/m2K)

37FI01 + HPL HDS Anti-Fingerprint-Platten Dekorgr.UNI FUN m²

Anti-Fingerprint Platten gemäß EN 438 - 3 Typ HDS, nur liefern.

Baustoffklasse Euroclass D-s2,d0 nach EN 13501-1.

Abgerechnet wird die gesamte abgewickelte Bekleidungsfläche.

Dekorgruppe UNI

Dekornummer (gemäß aktueller Kollektion):

Rückseite: geschliffen

Oberfläche AP

Plattendicke 1,0 mm

Plattenformate und Oberflächen:

- GR: 2800 x 1300 mm = 3,64 m² AP1) 2)
- JU: 4100 x 1300 mm = 5,33 m² AP1) 2)

Besäumschnitte sind auszuführen! (z.B.: 4100 x 1300 mm = 4090 x 1290 mm)

Toleranzen: +10 / -0 mm

z.B. Max HPL Standardqualität von Fundermax oder Gleichwertiges

Angebotenes Erzeugnis:(.....)

37FJ + Holzfaserplatten HB.HLA2 (Fundermax)

Version: 2024-07

Im Folgenden ist das Liefern von Holzfaserplatten HB.HLA2 beschrieben.

Die Montage hat entsprechend den statischen Erfordernissen zu erfolgen und ist in eigenen Positionen auszuschreiben.

Die Angaben des Plattenhersteller bezüglich Liefer-, Montage- bzw. Einbaubedingungen sowie Verarbeitungsrichtlinien sind zu beachten.

**Angaben zum Plattenmaterial:**

Als Holzfaserplatte HB.HLA2 bezeichnet man hoch belastbare Platten für tragende Zwecke zu Verwendung im Feuchtbereich welche frischem Holz und natürlichen Harzen bestehen. Aufgrund der natürlichen Rohstoffen sind die Platten frei von Treppen und unnatürlichen synthetischen Emission. Das Platten-Material selbst garantiert nachweislich bedenkenloses, gesundes Leben, Wohnen und Arbeiten – und das auch speziell für



**Leistungsbeschreibung Hochbau**

Leistungsbeschreibung

gedruckt am 04.11.2024

LGPosNr.	Positionsstichwort	EH
----------	--------------------	----

junge, alte oder gesundheitlich besonders sensible Menschen.

Die Herstellung dieser Holzfaserplatten HB.HLA2 erfolgt gemäß der EN 316, Typ HB.HLA2 – Holzfaserplatten – Definition, Klassifizierung und Kurzzeichen.

Anwendungen für aussteifende raumseitige Beplankungen im Holzriegelbau, dampfbremsende luftdichte Ebene, Zwischenwände, Passivhaus, Fertighaus und ökologischer Hausbau.

Nachweis einer nachhaltigen Rohstoffherkunft (z.B. PEFC und FSC).

Nachweis der umweltrelevanten Eigenschaften des Produktes (z.B. Umweltproduktdeklaration EPD oder FDES).

Nachweis des Beitrags für die ökologischen, soziokulturellen und ökonomischen Qualitäten von Gebäuden (z.B. Qualitätssiegel Nachhaltiges Gebäude QNG).

Nachweis des Emissionsverhalten (z.B. VOC nach ISO 16000, Formaldehydmission nach EN 16516 oder EN 717-2, GREENGUARD).

**Technische Beschreibung:**

- 24h Dickenquellung:  $\leq 12\%$  gemäß EN 13986
- Schubfestigkeit:  $\geq 16\text{ N/mm}^2$  gemäß EN 13986
- Querkzugfestigkeit:  $\geq 0,65\text{ N/mm}^2$  gemäß EN 13986
- Dichte:  $\geq 1000\text{ kg/m}^3$  gemäß EN 323
- Biegefestigkeit:  $\geq 38\text{ N/mm}^2$  gemäß EN 13986
- E-Modul:  $\geq 4600\text{ N/mm}^2$  gemäß EN 13986
- Brennbarkeit: D-s2,d0 gemäß EN 13501-1
- Plattendicke: 8 mm

Plattenformate:

- Ganzformat:  $5640 \times 2150\text{ mm} = 12,13\text{ m}^2$
- Standardformat:  $2820 \times 1875\text{ mm} = 5,29\text{ m}^2$

Kommentar:

Produktspezifische Ausschreibungstexte (Produktbeschreibungen) sind für Ausschreibungen gemäß Bundesvergabegesetz (BVergG) nicht geeignet.

Sie dienen als Vorlage für frei formulierte Positionen und müssen inhaltlich so abgeändert werden, dass den Anforderungen des BVergG entsprochen wird (z.B. Kriterien der Gleichwertigkeit ergänzen).

**37FJ00 + Folgende Angaben oder Anforderungen an die Art und Weise der Leistungserbringung gelten als vereinbart und sind in die Einheitspreise der zutreffenden Positionen einkalkuliert.**

**37FJ00Q + Kriterien der Gleichwertigkeit ULG 37FJ****ZZZ**

Für die in den Positionen dieser Unterleistungsgruppe stehenden beispielhaften Materialien/Erzeugnisse wird vereinbart:

Angeboten ist das beispielhafte oder ein Material/Erzeugnis gleichwertiger Art.

Kriterien der Gleichwertigkeit:

Werte/Bandbreite der Gleichwertigkeit:

Kommentar:

Zur Bestimmung von Gleichwertigkeiten können mehrere Kriterien herangezogen werden (z.B. U-Wert, Schalldämmmaß, Verbrauch, Leistung). Dabei ist dann der Wert oder Bereich anzuführen, in dem das gleichwertige Produkt zulässig ist. (z.B. U-Wert von 0,7 W/m<sup>2</sup>K bis 0,85 W/m<sup>2</sup>K)

**37FJ01 + Holzfaserplatte HB.HLA2****FUN m<sup>2</sup>**

Holzfaserplatte HB.HLA2 gemäß EN 316 nur liefern.

Baustoffklasse Euroclass: D-s2,d0 nach EN 13501-1

Abgerechnet wird die gesamte abgewinkelte Bekleidungsfläche.

Plattendicke: 8 mm

Plattenformat:

z.B. Funder Plan von Fundermax oder Gleichwertiges.

Angebotenes Erzeugnis: (.....)



## Leistungsbeschreibung Hochbau

Leistungsbeschreibung

gedruckt am 04.11.2024

LGPosNr. Positionsstichwort

EH

### 37FM + HPL Küchenarbeitsplatte Innenanwendung (Fundermax)

Version: 2023-09

**Im Folgenden ist das Liefern von HPL Kompaktplatten für Küchenarbeitsplatten beschrieben.**

Die **Montage** hat entsprechend den statischen Erfordernissen zu erfolgen und ist in **eigenen Positionen** auszuscheiden.

Die Angaben des Plattenhersteller bezüglich Liefer-, Montage- bzw. Einbaubedingungen sowie Verarbeitungsrichtlinien sind zu beachten.

Nach Fertigstellung des Bauvorhabens muss eine Endreinigung gemäß den Empfehlungen des HPL Plattenherstellers an den verbauten HPL Kompaktplatten durchgeführt werden.

#### Angaben zum Plattenmaterial:

Als HPL (High Pressure Laminates) Kompaktplatten bezeichnet man dekorative Hochdruck-Schichtpressstoffplatten welche aus einen Phenolharzimprägnierten Kern bestehen welcher mit einen Melaminharzimprägnierten Dekorpapier mit einer doppelt gehärteten, vernetzten und geschlossenen Urethan-Acrylat-Beschichtung beidseitig belegt wird.

Die Herstellung dieser HPL Kompaktplatten erfolgt gemäß der EN 438 Teil 4, Typ CGS - Klassifizierung und Spezifikationen für Kompakt-Schichtpressstoffe mit einer Dicke von 2 mm und größer.

Die HPL Kompaktplatten zeichnen sich durch ihre hohe Widerstandsfähigkeit gegen Abrieb, Stoß und Verkratzen, sowie durch eine gute Wärmebeständigkeit aus. Ebenfalls ist die Oberfläche weitgehend unempfindlich gegenüber schärferen Reinigungs- und Desinfektionsmittel, hygienisch, leicht zu reinigen und weist eine sehr gute Beständigkeit gegenüber Chemikalien auf.

Nachweis einer nachhaltigen Rohstoffherkunft (z.B. PEFC und FSC).

Nachweis der umweltrelevanten Eigenschaften des Produktes (z.B. Umweltproduktdeklaration EPD oder FDES).

Nachweis des Beitrags für die ökologischen, soziokulturellen und ökonomischen Qualitäten von Gebäuden (z.B. Qualitätssiegel Nachhaltiges Gebäude QNG).

Nachweis des Emissionsverhalten (z.B. VOC nach ISO 16000, Formaldehydmission nach EN 16516 oder EN 717-2, GREENGUARD).

#### Technische Beschreibung:

- Lichtechtheit: ≥ Grad 4 gemäß EN 438-2:2016
- Kratzfestigkeit: ≥ Grad 3 (4N) gemäß EN 438-2:2016
- Oberflächenabrieb: ≥ 150 Umdrehungen gemäß EN 438-2:2016
- Stoßbeanspruchung mit kleiner Kugel: ≤ 10 mm gemäß EN 438-2:2016
- Fleckenunempfindlichkeit: ≥ Grad 4 gemäß EN 438-2:2016
- Oberfläche: Lösemittelbeständig, kratzfest, leicht zu reinigen, hitzebeständig, schlagzäh, widerstandsfähig, chemikalienbeständig
- Biegefestigkeit: ≥ 80 MPa gemäß EN 438-2:2016
- E-Modul: ≥ 9000 MPa gemäß EN 438-2:2016

Brennbarkeit: Standardqualität:

Typ CGS: Euroclass D-s2,d0 gemäß EN 13501-1

- Raumgewicht: ≥ 1350 kg/m<sup>3</sup> EN 438-2:2016
- Plattendicke: 2 bis 20 mm

Plattenformate und Oberflächen:

- GR: 2800 x 1300 mm = 3,64 m<sup>2</sup> FH, MT
- SP: 2800 x 1854 mm = 5,19 m<sup>2</sup> FH, MT
- JU: 4100 x 1300 mm = 5,33 m<sup>2</sup> FH, MT
- XL: 4100 x 1854 mm = 7,60 m<sup>2</sup> FH, MT

Besäumschnitte sind auszuführen! (z.B.: 2800 x 1300 mm = 2790 x 1290 mm)

Kern: Schwarz mit bis zu 100% Kernpapier aus Post-Consumer-Recyclingfaser

#### Kommentar:

Produktspezifische Ausschreibungstexte (Produktbeschreibungen) sind für Ausschreibungen gemäß Bundesvergabegesetz

Leistungsbeschreibung Hochbau

Leistungsbeschreibung gedruckt am 04.11.2024

LGPosNr.	Positionsstichwort	EH
----------	--------------------	----

(BVergG) nicht geeignet.

Sie dienen als Vorlage für frei formulierte Positionen und müssen inhaltlich so abgeändert werden, dass den Anforderungen des BVergG entsprochen wird (z.B. Kriterien der Gleichwertigkeit ergänzen).

37FM00 + Folgende Angaben oder Anforderungen an die Art und Weise der Leistungserbringung gelten als vereinbart und sind in die Einheitspreise der zutreffenden Positionen einkalkuliert.

37FM00Q + Kriterien der Gleichwertigkeit ULG 37FM ZZZ

Für die in den Positionen dieser Unterleistungsgruppe stehenden beispielhaften Materialien/Erzeugnisse wird vereinbart:

Angeboten ist das beispielhafte oder ein Material/Erzeugnis gleichwertiger Art.

Kriterien der Gleichwertigkeit:

Werte/Bandbreite der Gleichwertigkeit:

Kommentar:

Zur Bestimmung von Gleichwertigkeiten können mehrere Kriterien herangezogen werden (z.B. U-Wert, Schalldämmmaß, Verbrauch, Leistung). Dabei ist dann der Wert oder Bereich anzuführen, in dem das gleichwertige Produkt zulässig ist. (z.B. U-Wert von 0,7 W/m2K bis 0,85 W/m2K)

37FM01 + HPL Arbeitsplatten Innenanwendung FUN m²

HPL Kompaktplatten gemäß EN 438 - 4 nur liefern.

Baustoffklasse Euroclass: Typ CGS: D-s2,d0 nach EN 13501-1

Abgerechnet wird die gesamte abgewickelte Bekleidungsfläche.

Dekornummer (0085, 2286, 0741, 0755, 0077, 0080):

Rückseite: Standardmäßig beidseitig das gleiche Dekor

Oberfläche SX

Plattendicke (8 bis 13 mm):

Plattenformat:

• JU: 4100 x 1300 mm = 5,33 m²

Besäumschnitte sind auszuführen! (z.B.: 4100 x 1300 mm = 4090 x 1290 mm)

Toleranzen: +10 / -0 mm

z.B. Max Compact Interior SAXUM oder Gleichwertiges.

Angebotenes Erzeugnis: (.....)

37FN + HPL Küchenarbeitsplatte Outdoor (Fundermax)

Version: 2024-07

Im Folgenden ist das Liefern von HPL Platten Typ EDS beschrieben.

Die Montage hat entsprechend den statischen Erfordernissen zu erfolgen und ist in eigenen Positionen auszuschriften.

Die Angaben des Plattenhersteller bezüglich Liefer-, Montage- bzw. Einbaubedingungen sowie Verarbeitungsrichtlinien sind zu beachten.

Angaben zum Plattenmaterial:

Als HPL (High Pressure Laminates) Kompaktplatten bezeichnet man dekorative Hochdruck-Schichtpressstoffplatten welche aus einen Phenolharzimprägnierten Kern bestehen welcher mit einen Melaminharzimprägnierten Dekorpapier mit einer doppelt gehärteten, vernetzten und geschlossenen Urethan-Acrylat-Beschichtung beidseitig belegt wird.

Die Herstellung dieser HPL Kompaktplatten erfolgt gemäß der EN 438 Teil 4, Typ CGS - Klassifizierung und Spezifikationen für Kompakt-Schichtpressstoffe mit einer Dicke von 2 mm und größer.

Die HPL Kompaktplatten zeichnen sich durch ihre hohe Widerstandsfähigkeit gegen Abrieb, Stoß und Verkratzen, sowie durch eine gute Wärmebeständigkeit aus. Ebenfalls ist die Oberfläche weitgehend unempfindlich gegenüber schärferen Reinigungs- und Desinfektionsmittel, hygienisch, leicht zu reinigen und weist eine sehr gute Beständigkeit gegenüber Chemikalien auf.

**Leistungsbeschreibung Hochbau**

Leistungsbeschreibung

gedruckt am 04.11.2024

LGPosNr.	Positionsstichwort	EH
----------	--------------------	----

Nachweis einer nachhaltigen Rohstoffherkunft (z.B. PEFC und FSC).

Nachweis der umweltrelevanten Eigenschaften des Produktes (z.B. Umweltproduktdeklaration EPD oder FDES).

Nachweis des Beitrags für die ökologischen, soziokulturellen und ökonomischen Qualitäten von Gebäuden (z.B. Qualitätssiegel Nachhaltiges Gebäude QNG).

Nachweis des Emissionsverhalten (z.B. VOC nach ISO 16000, Formaldehydemission nach EN 16516 oder EN 717-2, GREENGUARD).

**Technische Beschreibung:**

- Beständigkeit gegen künstliche Bewitterung:  $\geq$  Stufe 4 des 5 teiligen Graumaßstabes gemäß EN 20105-A02
- Oberflächeneigenschaften: Hoch Witterungsbeständig, Lichtecht, Kratzfest, Lösungsmittelbeständig, Schlagzäh, Graffitienschutz, leicht zu reinigen und doppelt gehärtet
- Kanten: benötigen keine Versiegelung
- Hagelschutz:  $\geq$  HW 4 nach VKF Prüfbestimmung Nr. 11 Kunststoffplatte/Version 1,02
- Dichte:  $\geq 1350 \text{ kg/m}^3$  gemäß EN 438-6
- Baustoffklasse: Euroclass D-s2,d0 nach EN 13501-1

Plattendicken: 8 bis 13 mm

Plattenformate und Oberflächenausführungen:

- JU: 4100 x 1300 mm = 5,33 m<sup>2</sup>, NN, NO

Kern: Schwarz mit bis zu 100% Kernpapier aus Post-Consumer-Recyclingfaser

- Die Befestigung der Platten erfolgt mittels Fixpunkt und Gleitpunkten lt. technischer Informationen der Fundermax GmbH.

Die Lochdurchmesser der Gleitpunkte sind gemäß der zu erwartenden Plattenausdehnung zu bemessen.

Die Verlegung ist technisch zwängungsfrei auszuführen.

Bei den HPL ist ein Zuschnitt für Maß- und Winkelgenauigkeit auszuführen! (z.B.: 4100 x 1300 mm = 4090 x 1290 mm)

Kommentar:

Produktspezifische Ausschreibungstexte (Produktbeschreibungen) sind für Ausschreibungen gemäß Bundesvergabegesetz (BVerG) nicht geeignet.

Sie dienen als Vorlage für frei formulierte Positionen und müssen inhaltlich so abgeändert werden, dass den Anforderungen des BVerG entsprochen wird (z.B. Kriterien der Gleichwertigkeit ergänzen).

**37FN00 +** Folgende Angaben oder Anforderungen an die Art und Weise der Leistungserbringung gelten als vereinbart und sind in die Einheitspreise der zutreffenden Positionen einkalkuliert.

**37FN00Q + Kriterien der Gleichwertigkeit ULG 37FN**

ZZZ

Für die in den Positionen dieser Unterleistungsgruppe stehenden beispielhaften Materialien/Erzeugnisse wird vereinbart:

Angeboten ist das beispielhafte oder ein Material/Erzeugnis gleichwertiger Art.

Kriterien der Gleichwertigkeit:


Werte/Bandbreite der Gleichwertigkeit:


Kommentar:

Zur Bestimmung von Gleichwertigkeiten können mehrere Kriterien herangezogen werden (z.B. U-Wert, Schalldämmmaß, Verbrauch, Leistung). Dabei ist dann der Wert oder Bereich anzuführen, in dem das gleichwertige Produkt zulässig ist. (z.B. U-Wert von 0,7 W/m<sup>2</sup>K bis 0,85 W/m<sup>2</sup>K)

**37FN01 + HPL Küchenarbeitsplatte Outdoor STRATO**FUN m<sup>2</sup>

HPL Küchenarbeitsplatte Outdoor nur liefern.

Abgerechnet wird die gesamte abgewinkelte Bekleidungsfläche.

Dekornummer (0026, 0027, 0344, 0386, 0394, 0406, 0421, 0426, 0427, 0428, 0497, 0793, 0794):

Rückseite: Beidseitig das gleiche Dekor

**Leistungsbeschreibung Hochbau**

Leistungsbeschreibung

gedruckt am 04.11.2024

LGPosNr.	Positionsstichwort	EH
----------	--------------------	----

- Oberfläche NO
  - Plattendicke (8 bis 13 mm):  mm
  - Plattenformat:
  - JU: 4100 x 1300 mm = 5,33 m<sup>2</sup>
- Besäumschnitte sind auszuführen! (z.B.: 4100 x 1300 mm = 4070 x 1290 mm)  
z.B. Max Compact STRATO von Fundermax oder Gleichwertiges.  
Angebotenes Erzeugnis: (.....)

**37FN02 + HPL Küchenarbeitsplatte Outdoor ENDURO**FUN m<sup>2</sup>

- HPL Küchenarbeitsplatte Outdoor nur liefern.
- Abgerechnet wird die gesamte abgewinkelte Bekleidungsfläche.
- Dekornummer (0026, 0344, 0394, 0406, 0421, 0426, 0427, 0793, 0794):
- Rückseite: Beidseitig das gleiche Dekor
- Oberfläche NN
  - Plattendicke (8 bis 13 mm):  mm
  - Plattenformat:
  - JU: 4100 x 1300 mm = 5,33 m<sup>2</sup>
- Besäumschnitte sind auszuführen! (z.B.: 4100 x 1300 mm = 4070 x 1290 mm)  
z.B. Max Compact ENDURO von Fundermax oder Gleichwertiges.  
Angebotenes Erzeugnis: (.....)

**37GA + GEOS-Objektbeschläge Modell 1500 (GRUNDMANN)**

- Version: 2018
- Drückerlager und Drückerverbindungen:
- Die Drückergarnituren der GEOS-Objektbeschläge oder etwaiger angebotener gleichwertiger Produkte sind mit Kugellagern (K) ausgestattet. Die in den Positionen angegebene Art des Drückerlagers entsprechend nachstehender Angaben ist ein wesentliches Kriterium der Gleichwertigkeit.
- Kugellager (K):
- Der Drücker ist mit dem Kugellager fest drehbar vernietet, das Kugellager mit dem Rosettenträger verhängt, wodurch eine hohe Belastbarkeit in axialer und radialer Richtung gewährleistet wird. Die Drückergarnitur bei Ausführung mit Kugellager ist beidseitig als Lochteil ausgebildet, der Drückerstift ist leicht auswechselbar, wodurch eine genaue Anpassung an jede Türblattstärke möglich ist.
- Rechts-Links Ausführung:
- Bei verschiedenen Beschlägen, z.B. bei allen Wechselbeschlägen oder bei Breitschildgarnituren für Bad- oder WC-Türen, ist bei Bestellung eine Angabe, ob Rechts- oder Links Ausführung, erforderlich. Die Einheitspreise gelten ohne Unterschied, ob Rechts- oder Links Ausführung. Die Bestellung der richtigen Ausführung obliegt dem Auftragnehmer.
- Nummerncode im Stichwort:
- Der Nummerncode im Stichwort entspricht der Bestellnummer des Beschlages.
- Materialausführung:
- In den Positionsstichwörtern werden die Materialausführungen mit nachfolgenden Abkürzungen beschrieben:
- Aluminium silber eloxiert satiniert: F1  
Aluminium pulverbeschichtet: PB  
Edelstahl hochglanzpoliert: EP  
Edelstahl satiniert: ES
- Standardfarben nach RAL:
- Goldgelb RAL 1004, hellrot orange RAL 2008, rubinrot RAL 3003, laubgrün RAL 6002, ultramarin RAL 5002, sepiabraun RAL 8014, grauweiß RAL 9002, weiß-aluminium RAL 9006, reinweiß RAL 9010, graphitschwarz RAL 9011, verkehrsweiß RAL 9016, andere Farben nach Vereinbarung.
- ohne Sperrung (o.Sp.):
- Beschlag bestehend aus einer Drückergarnitur und Schildern ohne Schlüsselloch, bei Rosetten entfallen die Schlüsselrosetten.
- Drückerpaar (DD):

**Leistungsbeschreibung Hochbau**

Leistungsbeschreibung

gedruckt am 04.11.2024

LGPosNr.	Positionsstichwort	EH
----------	--------------------	----

Beschlag bestehend aus einer Drücker-Drückergarnitur (DD), Rosetten oder Schilder mit Schlüsselloch oder für Profilzylindereinbau gerichtet.

Drücker-Knopf (DK):

Beschlag bestehend aus einer Drücker- und Knopf-garnitur (DK), Rosetten oder Schilder für den Einbau eines Profilzylinderschlosses (Z) gerichtet.

WC-Beschlag (WC):

WC- und Badetürbeschlag bestehend aus einer Drückergarnitur, Rosetten oder Schilder mit Rot-Weiß-Anzeige und Notöffner.

Schlüsselloch- ausbildung:

Die Art der Schlüsselloch- ausbildung für Schlüssel oder Profilzylinder ist nach Wahl des Auftraggebers bei der Bestellung anzugeben. Im Positionsstichwort ist die Wahlmöglichkeit angegeben z.B. mit ..55(Z).

Ausführung gemäß Normen, geprüft nach:

- ÖNORM EN 1906, Gebrauchskategorie Klasse 4
- ÖNORM B 5340 (Maße)
- ÖNORM B 3859 (90 Minuten)
- ÖNORM EN 179 für die Verwendung an Fluchttüren

Wird bei Beschlägen der Begriff "Modell" mit einer nachfolgenden Bezeichnung verwendet, ist das Aussehen des Beschlages neben den sonstigen technischen Spezifikationen ein vorrangiges Kriterium der Gleichwertigkeit.

Kommentar:

Produktspezifische Ausschreibungstexte (Produktbeschreibungen) sind für Ausschreibungen gemäß Bundesvergabegesetz (BVerG) nicht geeignet.

Sie dienen als Vorlage für frei formulierte Positionen und müssen inhaltlich so abgeändert werden, dass den Anforderungen des BVerG entsprochen wird (z.B. Kriterien der Gleichwertigkeit ergänzen).

**37GA00 +** Folgende Angaben oder Anforderungen an die Art und Weise der Leistungserbringung gelten als vereinbart und sind in die Einheitspreise der zutreffenden Positionen einkalkuliert.

**37GA00Q + Kriterien der Gleichwertigkeit ULG 37GA**

ZZZ

Für die in den Positionen dieser Unterleistungsgruppe stehenden beispielhaften Materialien/Erzeugnisse wird vereinbart:

Angeboten ist das beispielhafte oder ein Material/Erzeugnis gleichwertiger Art.

Kriterien der Gleichwertigkeit:

Werte/Bandbreite der Gleichwertigkeit:



Kommentar:

Zur Bestimmung von Gleichwertigkeiten können mehrere Kriterien herangezogen werden (z.B. U-Wert, Schalldämmmaß, Verbrauch, Leistung). Dabei ist dann der Wert oder Bereich anzuführen, in dem das gleichwertige Produkt zulässig ist. (z.B. U-Wert von 0,7 W/m<sup>2</sup>K bis 0,85 W/m<sup>2</sup>K)

**37GA01 +** Beschlag für Eingangs- und Innentüren mit Rosette (D6), Drücker festdrehbar gelagert, mit Kugellager (K), lockerungsgesicherte, stufenlos einstellbare Drückerverbindung, mit Vollvierkantstift, mit verdeckt liegender Verschraubung. Ausführung gemäß Norm, siehe Vorbemerkung.  
z.B. GEOS Drückermodell 1554 bei Wechselgarnitur mit Kugelknopf 3154a oder zylindrischem Knopf 3054 nach Wahl des Auftraggebers oder Gleichwertigem.

**37GA01A + GEOS-Objektbeschlag 1554 F1 nur Drückerrosetten D6K**

GDM Stk

Betrifft Türblattposition: 

--

  
Angebotenes Erzeugnis: (.....)

**37GA01B + GEOS-Objektbeschlag 1554 F1 Rosette DD D6K/55(Z)**

GDM Stk

Betrifft Türblattposition: 

--

  
Angebotenes Erzeugnis: (.....)

**37GA01C + GEOS-Objektbeschlag 1554 F1 Rosette DK 3154a/D6K/55Z**

GDM Stk

**Leistungsbeschreibung Hochbau**

Leistungsbeschreibung

gedruckt am 04.11.2024

LGPosNr.	Positionsstichwort	EH
	Betrifft Türblattposition: <input type="text"/>	
	Knopf: <input type="text"/>	
	Angebotenes Erzeugnis: (.....)	
<b>37GA01D +</b>	<b>GEOS-Objektbeschlag 1554 F1 Rosette WC D6K/86G</b>	<b>GDM Stk</b>
	Betrifft Türblattposition: <input type="text"/>	
	Angebotenes Erzeugnis: (.....)	
<b>37GA01E +</b>	<b>GEOS-Objektbeschlag 1554 PB nur Drückerrosetten D6K</b>	<b>GDM Stk</b>
	Betrifft Türblattposition: <input type="text"/>	
	Angebotenes Erzeugnis: (.....)	
<b>37GA01F +</b>	<b>GEOS-Objektbeschlag 1554 PB Rosette DD D6K/55(Z)</b>	<b>GDM Stk</b>
	Betrifft Türblattposition: <input type="text"/>	
	Angebotenes Erzeugnis: (.....)	
<b>37GA01G +</b>	<b>GEOS-Objektbeschlag 1554 PB Rosette DK 3154a/D6K/55Z</b>	<b>GDM Stk</b>
	Betrifft Türblattposition: <input type="text"/>	
	Knopf: <input type="text"/>	
	Angebotenes Erzeugnis: (.....)	
<b>37GA01H +</b>	<b>GEOS-Objektbeschlag 1554 PB Rosette WC D6K/86G</b>	<b>GDM Stk</b>
	Betrifft Türblattposition: <input type="text"/>	
	Angebotenes Erzeugnis: (.....)	
<b>37GA01M +</b>	<b>GEOS-Objektbeschlag 1554 EP nur Drückerrosetten D6K</b>	<b>GDM Stk</b>
	Betrifft Türblattposition: <input type="text"/>	
	Angebotenes Erzeugnis: (.....)	
<b>37GA01N +</b>	<b>GEOS-Objektbeschlag 1554 EP Rosette DD D6K/55(Z)</b>	<b>GDM Stk</b>
	Betrifft Türblattposition: <input type="text"/>	
	Angebotenes Erzeugnis: (.....)	
<b>37GA01O +</b>	<b>GEOS-Objektbeschlag 1554 EP Rosette DK 3154a/D6K/55Z</b>	<b>GDM Stk</b>
	Betrifft Türblattposition: <input type="text"/>	
	Knopf: <input type="text"/>	
	Angebotenes Erzeugnis: (.....)	
<b>37GA01P +</b>	<b>GEOS-Objektbeschlag 1554 EP Rosette WC D6K/86G</b>	<b>GDM Stk</b>
	Betrifft Türblattposition: <input type="text"/>	
	Angebotenes Erzeugnis: (.....)	
<b>37GA01Q +</b>	<b>GEOS-Objektbeschlag 1554 ES nur Drückerrosetten D6K</b>	<b>GDM Stk</b>
	Betrifft Türblattposition: <input type="text"/>	
	Angebotenes Erzeugnis: (.....)	
<b>37GA01R +</b>	<b>GEOS-Objektbeschlag 1554 ES Rosette DD D6K/55(Z)</b>	<b>GDM Stk</b>
	Betrifft Türblattposition: <input type="text"/>	
	Angebotenes Erzeugnis: (.....)	
<b>37GA01S +</b>	<b>GEOS-Objektbeschlag 1554 ES Rosette DK 3154a/D6K/55Z</b>	<b>GDM Stk</b>
	Betrifft Türblattposition: <input type="text"/>	
	Knopf: <input type="text"/>	
	Angebotenes Erzeugnis: (.....)	
<b>37GA01T +</b>	<b>GEOS-Objektbeschlag 1554 ES Rosette WC D6K/86G</b>	<b>GDM Stk</b>
	Betrifft Türblattposition: <input type="text"/>	
	Angebotenes Erzeugnis: (.....)	

**37GA02 +** Beschlag für Eingangs- und Innentüren mit Breitschild (D55), Drücker festdrehbar gelagert, mit Kugellager (K), lockerungsgesicherte, stufenlos einstellbare Drückerverbindung, mit Vollvierkantstift, mit verdeckt liegender

**Leistungsbeschreibung Hochbau**

Leistungsbeschreibung

gedruckt am 04.11.2024

LGPosNr.	Positionsstichwort	EH
----------	--------------------	----

Verschraubung,- Ausführung gemäß Norm, siehe Vorbemerkung.

z.B. GEOS Drückermode 1554 bei Wechselgarnitur mit Kugelknopf 3154a oder zylindrischem Knopf 3054 nach Wahl des Auftraggebers oder Gleichwertigem.

<b>37GA02A +</b>	<b>GEOS-Objektbeschlag 1554 F1 Breitschild o.Sp.D55K/42</b>	GDM	<b>Stk</b>
	Betrifft Türblattposition: <input type="text"/>		
	Angebotenes Erzeugnis: (.....)		
<b>37GA02B +</b>	<b>GEOS-Objektbeschlag 1554 F1 Breitschild DD D55K/62(Z)</b>	GDM	<b>Stk</b>
	Betrifft Türblattposition: <input type="text"/>		
	Angebotenes Erzeugnis: (.....)		
<b>37GA02C +</b>	<b>GEOS-Objektbeschlag 1554 F1 Breitschild DK 3154a/D55K/62Z</b>	GDM	<b>Stk</b>
	Betrifft Türblattposition: <input type="text"/>		
	Knopf: <input type="text"/>		
	Angebotenes Erzeugnis: (.....)		
<b>37GA02D +</b>	<b>GEOS-Objektbeschlag 1554 F1 Breitschild WC D55K/46</b>	GDM	<b>Stk</b>
	Betrifft Türblattposition: <input type="text"/>		
	Angebotenes Erzeugnis: (.....)		
<b>37GA02E +</b>	<b>GEOS-Objektbeschlag 1554 PB Breitschild o.Sp.D55K/42</b>	GDM	<b>Stk</b>
	Betrifft Türblattposition: <input type="text"/>		
	Angebotenes Erzeugnis: (.....)		
<b>37GA02F +</b>	<b>GEOS-Objektbeschlag 1554 PB Breitschild DD D55K/62(Z)</b>	GDM	<b>Stk</b>
	Betrifft Türblattposition: <input type="text"/>		
	Angebotenes Erzeugnis: (.....)		
<b>37GA02G +</b>	<b>GEOS-Objektbeschlag 1554 PB Breitschild DK 3154a/D55K/62Z</b>	GDM	<b>Stk</b>
	Betrifft Türblattposition: <input type="text"/>		
	Knopf: <input type="text"/>		
	Angebotenes Erzeugnis: (.....)		
<b>37GA02H +</b>	<b>GEOS-Objektbeschlag 1554 PB Breitschild WC D55K/46</b>	GDM	<b>Stk</b>
	Betrifft Türblattposition: <input type="text"/>		
	Angebotenes Erzeugnis: (.....)		
<b>37GA02M +</b>	<b>GEOS-Objektbeschlag 1554 EP Breitschild o.Sp.D55K/42</b>	GDM	<b>Stk</b>
	Betrifft Türblattposition: <input type="text"/>		
	Angebotenes Erzeugnis: (.....)		
<b>37GA02N +</b>	<b>GEOS-Objektbeschlag 1554 EP Breitschild DD D55K/62(Z)</b>	GDM	<b>Stk</b>
	Betrifft Türblattposition: <input type="text"/>		
	Angebotenes Erzeugnis: (.....)		
<b>37GA02O +</b>	<b>GEOS-Objektbeschlag 1554 EP Breitsch.DK 3154a/D55K/62Z</b>	GDM	<b>Stk</b>
	Betrifft Türblattposition: <input type="text"/>		
	Knopf: <input type="text"/>		
	Angebotenes Erzeugnis: (.....)		
<b>37GA02P +</b>	<b>GEOS-Objektbeschlag 1554 EP Breitschild WC D55K/46</b>	GDM	<b>Stk</b>
	Betrifft Türblattposition: <input type="text"/>		
	Angebotenes Erzeugnis: (.....)		
<b>37GA02Q +</b>	<b>GEOS-Objektbeschlag 1554 ES Breitschild o.Sp.D55K/42</b>	GDM	<b>Stk</b>
	Betrifft Türblattposition: <input type="text"/>		
	Angebotenes Erzeugnis: (.....)		
<b>37GA02R +</b>	<b>GEOS-Objektbeschlag 1554 ES Breitschild DD D55K/62(Z)</b>	GDM	<b>Stk</b>

**Leistungsbeschreibung Hochbau**

Leistungsbeschreibung

gedruckt am 04.11.2024

LGPosNr.	Positionsstichwort	EH
	Betrifft Türblattposition: <input type="text"/> Angebotenes Erzeugnis: (.....)	
<b>37GA02S +</b>	<b>GEOS-Objektbeschlag 1554 ES Breitsch.DK 3154a/D55K/62Z</b> Betrifft Türblattposition: <input type="text"/> Knopf: <input type="text"/> Angebotenes Erzeugnis: (.....)	GDM <b>Stk</b>
<b>37GA02T +</b>	<b>GEOS-Objektbeschlag 1554 ES Breitschild WC D55K/46</b> Betrifft Türblattposition: <input type="text"/> Angebotenes Erzeugnis: (.....)	GDM <b>Stk</b>
<b>37GA03 +</b>	<b>Beschlag für Eingangs- und Innentüren mit Kurzschild abgerundet (D51) oder eckig (D52) nach Wahl des Auftraggebers, Drücker festdrehbar gelagert, mit Kugellager (K), lockerungsgesicherte, stufenlos einstellbare Drückerverbindung, mit Vollvierkantstift, mit verdeckt liegender Verschraubung. Ausführung gemäß Norm, siehe Vorbemerkung.</b>  z.B. GEOS Drückermodell 1554 bei Wechselgarnitur mit Kugelknopf 3154a oder zylindrischem Knopf 3054 nach Wahl des Auftraggebers oder Gleichwertigem.	
<b>37GA03A +</b>	<b>GEOS-Objektbeschlag 1554 F1 Kurzs.o.Sp.D51K-D52K/42</b> Betrifft Türblattposition: <input type="text"/> Angebotenes Erzeugnis: (.....)	GDM <b>Stk</b>
<b>37GA03B +</b>	<b>GEOS-Objektbeschlag 1554 F1 Kurzs.DD D51K-D52K/62(Z)</b> Betrifft Türblattposition: <input type="text"/> Angebotenes Erzeugnis: (.....)	GDM <b>Stk</b>
<b>37GA03C +</b>	<b>GEOS-Objektbeschlag 1554 F1 Kurz.DK 3154a/D51K-D52K/62Z</b> Betrifft Türblattposition: <input type="text"/> Knopf: <input type="text"/> Angebotenes Erzeugnis: (.....)	GDM <b>Stk</b>
<b>37GA03D +</b>	<b>GEOS-Objektbeschlag 1554 F1 Kurzs.WC D51K-D52K/46</b> Betrifft Türblattposition: <input type="text"/> Angebotenes Erzeugnis: (.....)	GDM <b>Stk</b>
<b>37GA03E +</b>	<b>GEOS-Objektbeschlag 1554 PB Kurzs.o.Sp.D51K-D52K/42</b> Betrifft Türblattposition: <input type="text"/> Angebotenes Erzeugnis: (.....)	GDM <b>Stk</b>
<b>37GA03F +</b>	<b>GEOS-Objektbeschlag 1554 PB Kurzs.DD D51K-D52K/62(Z)</b> Betrifft Türblattposition: <input type="text"/> Angebotenes Erzeugnis: (.....)	GDM <b>Stk</b>
<b>37GA03G +</b>	<b>GEOS-Objektbeschlag 1554 PB Kurzs.DK 3154a/D51K-D52K/62Z</b> Betrifft Türblattposition: <input type="text"/> Knopf: <input type="text"/> Angebotenes Erzeugnis: (.....)	GDM <b>Stk</b>
<b>37GA03H +</b>	<b>GEOS-Objektbeschlag 1554 PB Kurzchild WC D51K-D52K/46</b> Betrifft Türblattposition: <input type="text"/> Angebotenes Erzeugnis: (.....)	GDM <b>Stk</b>
<b>37GA03M +</b>	<b>GEOS-Objektbeschlag 1554 EP Kurzs.o.Sp.D51K-D52K/42</b> Betrifft Türblattposition: <input type="text"/> Angebotenes Erzeugnis: (.....)	GDM <b>Stk</b>
<b>37GA03N +</b>	<b>GEOS-Objektbeschlag 1554 EP Kurzs.DD D51K-D52K/62(Z)</b> Angebotenes Erzeugnis: (.....)	GDM <b>Stk</b>
<b>37GA03O +</b>	<b>GEOS-Objektbeschlag 1554 EP Kurz.DK 3154a/D51K-D52K/62Z</b>	GDM <b>Stk</b>



**Leistungsbeschreibung Hochbau**

Leistungsbeschreibung

gedruckt am 04.11.2024

LGPosNr.	Positionsstichwort	EH
	Betrifft Türblattposition: <input type="text"/>	
	Knopf: <input type="text"/>	
	Angebotenes Erzeugnis: (.....)	
<b>37GA03P +</b>	<b>GEOS-Objektbeschlag 1554 EP Kurzschild WC D51K-D52K/46</b>	<b>GDM Stk</b>
	Betrifft Türblattposition: <input type="text"/>	
	Angebotenes Erzeugnis: (.....)	
<b>37GA03Q +</b>	<b>GEOS-Objektbeschlag 1554 ES Kurzsch.o.Sp.D51K-D52K/42</b>	<b>GDM Stk</b>
	Betrifft Türblattposition: <input type="text"/>	
	Angebotenes Erzeugnis: (.....)	
<b>37GA03R +</b>	<b>GEOS-Objektbeschlag 1554 ES Kurzsch.DD D51K-D52K/62(Z)</b>	<b>GDM Stk</b>
	Betrifft Türblattposition: <input type="text"/>	
	Angebotenes Erzeugnis: (.....)	
<b>37GA03S +</b>	<b>GEOS-Objektbeschlag 1554 ES Kurz.DK 3154a/D51K-D52K/62Z</b>	<b>GDM Stk</b>
	Betrifft Türblattposition: <input type="text"/>	
	Knopf: <input type="text"/>	
	Angebotenes Erzeugnis: (.....)	
<b>37GA03T +</b>	<b>GEOS-Objektbeschlag 1554 ES Kurzschild WC D51K-D52K/46</b>	<b>GDM Stk</b>
	Betrifft Türblattposition: <input type="text"/>	
	Angebotenes Erzeugnis: (.....)	
<b>37GA04 +</b>	<b>Beschlag für Eingangs- und Innentüren mit Langschild (D53), Drücker festdrehbar gelagert, mit Kugellager (K), lockerungsgesicherte, stufenlos einstellbare Drückerverbindung, mit Vollvierkantstift, mit verdeckt liegender Verschraubung. Ausführung gemäß Norm, siehe Vorbemerkung. z.B. GEOS Drückermodell 1554 bei Wechselgarnitur mit Kugelknopf 3154a oder zylindrischem Knopf 3054 nach Wahl des Auftraggebers oder Gleichwertigem.</b>	
<b>37GA04A +</b>	<b>GEOS-Objektbeschlag 1554 F1 Langschild o.Sp.D53K/42</b>	<b>GDM Stk</b>
	Betrifft Türblattposition: <input type="text"/>	
	Angebotenes Erzeugnis: (.....)	
<b>37GA04B +</b>	<b>GEOS-Objektbeschlag 1554 F1 Langschild DD D53K/62(Z)</b>	<b>GDM Stk</b>
	Betrifft Türblattposition: <input type="text"/>	
	Angebotenes Erzeugnis: (.....)	
<b>37GA04C +</b>	<b>GEOS-Objektbeschlag 1554 F1 Langsch.DK 3154a/D53K/62Z</b>	<b>GDM Stk</b>
	Betrifft Türblattposition: <input type="text"/>	
	Knopf: <input type="text"/>	
	Angebotenes Erzeugnis: (.....)	
<b>37GA04D +</b>	<b>GEOS-Objektbeschlag 1554 F1 Langschild WC D53K/46</b>	<b>GDM Stk</b>
	Betrifft Türblattposition: <input type="text"/>	
	Angebotenes Erzeugnis: (.....)	
<b>37GA04E +</b>	<b>GEOS-Objektbeschlag 1554 PB Langschild o.Sp.D53K/42</b>	<b>GDM Stk</b>
	Betrifft Türblattposition: <input type="text"/>	
	Angebotenes Erzeugnis: (.....)	
<b>37GA04F +</b>	<b>GEOS-Objektbeschlag 1554 PB Langschild DD D53K/62(Z)</b>	<b>GDM Stk</b>
	Betrifft Türblattposition: <input type="text"/>	
	Angebotenes Erzeugnis: (.....)	
<b>37GA04G +</b>	<b>GEOS-Objektbeschlag 1554 PB Langschild DK 3154a/D53K/62Z</b>	<b>GDM Stk</b>
	Betrifft Türblattposition: <input type="text"/>	
	Knopf: <input type="text"/>	
	Angebotenes Erzeugnis: (.....)	
<b>37GA04H +</b>	<b>GEOS-Objektbeschlag 1554 PB Langschild WC D53K/46</b>	<b>GDM Stk</b>

**Leistungsbeschreibung Hochbau**

Leistungsbeschreibung

gedruckt am 04.11.2024

LGPosNr.	Positionsstichwort	EH
	Betrifft Türblattposition: <input type="text"/>	
	Angebotenes Erzeugnis: (.....)	
<b>37GA04M +</b>	<b>GEOS-Objektbeschlag 1554 EP Langsch.o.Sp.D53K/42</b>	<b>GDM Stk</b>
	Betrifft Türblattposition: <input type="text"/>	
	Angebotenes Erzeugnis: (.....)	
<b>37GA04N +</b>	<b>GEOS-Objektbeschlag 1554 EP Langschild DD D53K/62(Z)</b>	<b>GDM Stk</b>
	Betrifft Türblattposition: <input type="text"/>	
	Angebotenes Erzeugnis: (.....)	
<b>37GA04O +</b>	<b>GEOS-Objektbeschlag 1554 EP Langsch.DK 3154a/D53K/62Z</b>	<b>GDM Stk</b>
	Betrifft Türblattposition: <input type="text"/>	
	Knopf: <input type="text"/>	
	Angebotenes Erzeugnis: (.....)	
<b>37GA04P +</b>	<b>GEOS-Objektbeschlag 1554 EP Langschild WC D53K/46</b>	<b>GDM Stk</b>
	Betrifft Türblattposition: <input type="text"/>	
	Angebotenes Erzeugnis: (.....)	
<b>37GA04Q +</b>	<b>GEOS-Objektbeschlag 1554 ES Langsch.o.Sp.D53K/42</b>	<b>GDM Stk</b>
	Betrifft Türblattposition: <input type="text"/>	
	Angebotenes Erzeugnis: (.....)	
<b>37GA04R +</b>	<b>GEOS-Objektbeschlag 1554 ES Langschild DD D53K/62(Z)</b>	<b>GDM Stk</b>
	Betrifft Türblattposition: <input type="text"/>	
	Angebotenes Erzeugnis: (.....)	
<b>37GA04S +</b>	<b>GEOS-Objektbeschlag 1554 ES Langsch.DK 3154a/D53K/62Z</b>	<b>GDM Stk</b>
	Betrifft Türblattposition: <input type="text"/>	
	Knopf: <input type="text"/>	
	Angebotenes Erzeugnis: (.....)	
<b>37GA04T +</b>	<b>GEOS-Objektbeschlag 1554 ES Langschild WC D53K/46</b>	<b>GDM Stk</b>
	Betrifft Türblattposition: <input type="text"/>	
	Angebotenes Erzeugnis: (.....)	
<b>37GA11 +</b>	<b>Beschlag für Eingangs- und Innen-Feuerschutztüren mit Rosetten (D6), Drücker festdrehbar gelagert, mit Kugellager (K), lockerungsgesicherte, stufenlos einstellbare Drückerverbindung, mit Vollvierkantstift, mit verdeckt liegender Verschraubung,-Ausführung gemäß Norm, siehe Vorbemerkung. z.B. GEOS Drückermode 1554 bei Wechselgarnitur mit Kugelknopf 3154a oder zylindrischem Knopf 3054 nach Wahl des Auftraggebers oder Gleichwertigem.</b>	
<b>37GA11A +</b>	<b>GEOS-Objektbeschlag 1554 F1 nur Drückerrosetten D6KFH</b>	<b>GDM Stk</b>
	Betrifft Türblattposition: <input type="text"/>	
	Angebotenes Erzeugnis: (.....)	
<b>37GA11B +</b>	<b>GEOS-Objektbeschlag 1554 F1 Rosette DD D6K/55ZFH</b>	<b>GDM Stk</b>
	Betrifft Türblattposition: <input type="text"/>	
	Angebotenes Erzeugnis: (.....)	
<b>37GA11C +</b>	<b>GEOS-Objektbeschlag 1554 F1 Rosette DK 3154a/D6K/55ZFH</b>	<b>GDM Stk</b>
	Betrifft Türblattposition: <input type="text"/>	
	Knopf: <input type="text"/>	
	Angebotenes Erzeugnis: (.....)	
<b>37GA11E +</b>	<b>GEOS-Objektbeschlag 1554 PB nur Drückerrosetten D6KFH</b>	<b>GDM Stk</b>
	Betrifft Türblattposition: <input type="text"/>	
	Angebotenes Erzeugnis: (.....)	
<b>37GA11F +</b>	<b>GEOS-Objektbeschlag 1554 PB Rosette DD D6K/55ZFH</b>	<b>GDM Stk</b>

**Leistungsbeschreibung Hochbau**

Leistungsbeschreibung

gedruckt am 04.11.2024

LGPosNr.	Positionsstichwort		EH
	Betrifft Türblattposition: <input type="text"/>		
	Angebotenes Erzeugnis: (.....)		
<b>37GA11G +</b>	<b>GEOS-Objektbeschlag 1554 PB Rosette DK 3154a/D6K/55ZFH</b>	GDM	<b>Stk</b>
	Betrifft Türblattposition: <input type="text"/>		
	Knopf: <input type="text"/>		
	Angebotenes Erzeugnis: (.....)		
<b>37GA11M +</b>	<b>GEOS-Objektbeschlag 1554 EP nur Drückerrosetten D6K/FH</b>	GDM	<b>Stk</b>
	Betrifft Türblattposition: <input type="text"/>		
	Angebotenes Erzeugnis: (.....)		
<b>37GA11N +</b>	<b>GEOS-Objektbeschlag 1554 EP Rosette DD D6K/55ZFH</b>	GDM	<b>Stk</b>
	Betrifft Türblattposition: <input type="text"/>		
	Angebotenes Erzeugnis: (.....)		
<b>37GA11O +</b>	<b>GEOS-Objektbeschlag 1554 EP Rosette DK 3154a/D6K/55ZFH</b>	GDM	<b>Stk</b>
	Betrifft Türblattposition: <input type="text"/>		
	Knopf: <input type="text"/>		
	Angebotenes Erzeugnis: (.....)		
<b>37GA11Q +</b>	<b>GEOS-Objektbeschlag 1554 ES nur Drückerrosetten D6K/FH</b>	GDM	<b>Stk</b>
	Betrifft Türblattposition: <input type="text"/>		
	Angebotenes Erzeugnis: (.....)		
<b>37GA11R +</b>	<b>GEOS-Objektbeschlag 1554 ES Rosette DD D6K/55ZFH</b>	GDM	<b>Stk</b>
	Betrifft Türblattposition: <input type="text"/>		
	Angebotenes Erzeugnis: (.....)		
<b>37GA11S +</b>	<b>GEOS-Objektbeschlag 1554 ES Rosette DK 3154a/D6K/55ZFH</b>	GDM	<b>Stk</b>
	Betrifft Türblattposition: <input type="text"/>		
	Knopf: <input type="text"/>		
	Angebotenes Erzeugnis: (.....)		
<b>37GA12 +</b>	<b>Beschlag für Eingangs- und Innen-Feuerschutz- und Fluchttüren mit Funktion (A) mit Rosette (D6), Drücker festdrehbar gelagert, mit Kugellager (K), lockerungsgesicherte, stufenlos einstellbare Drückerverbindung, mit geteiltem Drückerstift, mit verdeckt liegender Verschraubung, mit geteilter Schlossnuss beim Gehflügel (A). Ausführung gemäß Norm, siehe Vorbemerkung z.B. GEOS Drückermodell 1554FHA oder Gleichwertiges.</b>		
<b>37GA12B +</b>	<b>GEOS-Objektbeschlag 1554 FHA F1 Rosette DD D6K/55ZFH</b>	GDM	<b>Stk</b>
	Betrifft Türblattposition: <input type="text"/>		
	Angebotenes Erzeugnis: (.....)		
<b>37GA12F +</b>	<b>GEOS-Objektbeschlag 1554 FHA PB Rosette DD D6K/55ZFH</b>	GDM	<b>Stk</b>
	Betrifft Türblattposition: <input type="text"/>		
	Angebotenes Erzeugnis: (.....)		
<b>37GA12N +</b>	<b>GEOS-Objektbeschlag 1554 FHA EP Rosette DD D6K/55ZFH</b>	GDM	<b>Stk</b>
	Betrifft Türblattposition: <input type="text"/>		
	Angebotenes Erzeugnis: (.....)		
<b>37GA12R +</b>	<b>GEOS-Objektbeschlag 1554 FHA ES Rosette DD D6K/55ZFH</b>	GDM	<b>Stk</b>
	Betrifft Türblattposition: <input type="text"/>		
	Angebotenes Erzeugnis: (.....)		
<b>37GA13 +</b>	<b>Beschlag für Eingangs- und Innen-Feuerschutz- und Fluchttüren-Standflügel mit Funktion (B) mit Rosette (D6), mit einem Drücker festdrehbar gelagert, mit Kugellager (K), lockerungsgesicherte, stufenlos einstellbare Drückerverbindung, mit Wechselschlossstift, mit verdeckt liegender Verschraubung, mit normaler Schlossnuss, Türblatt (Standflügel) durchgebohrt für Treibriegelschloss. Ausführung gemäß Norm, siehe Vorbemerkung z.B. GEOS Drückermodell 1554FHB oder Gleichwertiges.</b>		
<b>37GA13A +</b>	<b>GEOS-Objektbeschlag 1554 FHB F1 Rosetten D6K/82FH</b>	GDM	<b>Stk</b>

**Leistungsbeschreibung Hochbau**

Leistungsbeschreibung

gedruckt am 04.11.2024

LGPosNr.	Positionsstichwort	EH
	Betrifft Türblattposition: <input type="text"/>	
	Angebotenes Erzeugnis: (.....)	
<b>37GA13E +</b>	<b>GEOS-Objektbeschlag 1554 FHB PB Rosetten D6K/82FH</b>	<b>GDM Stk</b>
	Betrifft Türblattposition: <input type="text"/>	
	Angebotenes Erzeugnis: (.....)	
<b>37GA13M +</b>	<b>GEOS-Objektbeschlag 1554 FHB EP Rosetten D6K/82FH</b>	<b>GDM Stk</b>
	Betrifft Türblattposition: <input type="text"/>	
	Angebotenes Erzeugnis: (.....)	
<b>37GA13Q +</b>	<b>GEOS-Objektbeschlag 1554 FHB ES Rosetten D6K/82FH</b>	<b>GDM Stk</b>
	Betrifft Türblattposition: <input type="text"/>	
	Angebotenes Erzeugnis: (.....)	
<b>37GA14 +</b>	<b>Beschlag für Eingangs- und Innen-Feuerschutz- und Fluchttüren-Standflügel mit Funktion (C) mit Rosette (D6), Drücker festdrehbar gelagert, mit Kugellager (K), lockerungsgesicherte, stufenlos einstellbare Drückerverbindung, mit Wechselspreizstift, mit verdeckt liegender Verschraubung, mit normaler Schlossnuss, Türblatt (Standflügel) nicht durchgebohrt für Treibriegelschloss- Ausführung gemäß Norm, siehe Vorbemerkung. z.B. GEOS Drückermodell 1554FHC oder Gleichwertiges.</b>	
<b>37GA14A +</b>	<b>GEOS-Objektbeschlag 1554 FHC F1 Drückerrosetten D6K FHObjekt</b>	<b>GDM Stk</b>
	Betrifft Türblattposition: <input type="text"/>	
	Angebotenes Erzeugnis: (.....)	
<b>37GA14E +</b>	<b>GEOS-Objektbeschlag 1554 FHC PB Drückerrosetten D6K FH</b>	<b>GDM Stk</b>
	Betrifft Türblattposition: <input type="text"/>	
	Angebotenes Erzeugnis: (.....)	
<b>37GA14M +</b>	<b>GEOS-Objektbeschlag 1554 FHC EP Drückerrosetten D6K FH</b>	<b>GDM Stk</b>
	Betrifft Türblattposition: <input type="text"/>	
	Angebotenes Erzeugnis: (.....)	
<b>37GA14Q +</b>	<b>GEOS-Objektbeschlag 1554 FHC ES Drückerrosetten D6K FH</b>	<b>GDM Stk</b>
	Betrifft Türblattposition: <input type="text"/>	
	Angebotenes Erzeugnis: (.....)	
<b>37GA21 +</b>	<b>Beschlag für Eingangs- und Innen-Feuerschutztüren mit Breitschild (D55), Drücker festdrehbar gelagert, mit Kugellager (K), lockerungsgesicherte, stufenlos einstellbare Drückerverbindung, mit Vollvierkantstift, mit verdeckt liegender Verschraubung. Ausführung gemäß Norm, siehe Vorbemerkung z.B. GEOS Drückermodell 1554 bei Wechselgarnitur mit Kugelknopf 3154a oder zylindrischem Knopf 3054 nach Wahl des Auftraggebers oder Gleichwertigem.</b>	
<b>37GA21A +</b>	<b>GEOS-Objektbeschlag 1554 F1 Breitschild o.Sp.D55K/42FH</b>	<b>GDM Stk</b>
	Betrifft Türblattposition: <input type="text"/>	
	Angebotenes Erzeugnis: (.....)	
<b>37GA21B +</b>	<b>GEOS-Objektbeschlag 1554 F1 Breitschild DD D55K/62ZFH</b>	<b>GDM Stk</b>
	Betrifft Türblattposition: <input type="text"/>	
	Angebotenes Erzeugnis: (.....)	
<b>37GA21C +</b>	<b>GEOS-Objektbeschlag 1554 F1 Breits.DK 3154a/D55K/62ZFH</b>	<b>GDM Stk</b>
	Betrifft Türblattposition: <input type="text"/>	
	Knopf: <input type="text"/>	
	Angebotenes Erzeugnis: (.....)	
<b>37GA21E +</b>	<b>GEOS-Objektbeschlag 1554 PB Breitschild o.Sp.D55K/42FH</b>	<b>GDM Stk</b>
	Betrifft Türblattposition: <input type="text"/>	
	Angebotenes Erzeugnis: (.....)	
<b>37GA21F +</b>	<b>GEOS-Objektbeschlag 1554 PB Breitschild DD D55K/62ZFH</b>	<b>GDM Stk</b>

**Leistungsbeschreibung Hochbau**

Leistungsbeschreibung

gedruckt am 04.11.2024

LGPosNr.	Positionsstichwort	EH
	Betrifft Türblattposition: <input type="text"/> Angebotenes Erzeugnis: (.....)	
<b>37GA21G +</b>	<b>GEOS-Objektbeschlag 1554 PB Breitsch.DK 3154a/D55K/62ZFH</b> Betrifft Türblattposition: <input type="text"/> Knopf: <input type="text"/> Angebotenes Erzeugnis: (.....)	GDM <b>Stk</b>
<b>37GA21M +</b>	<b>GEOS-Objektbeschlag 1554 EP Breitschild o.Sp.D55K/42FH</b> Betrifft Türblattposition: <input type="text"/> Angebotenes Erzeugnis: (.....)	GDM <b>Stk</b>
<b>37GA21N +</b>	<b>GEOS-Objektbeschlag 1554 EP Breitschild DD D55K/62ZFH</b> Betrifft Türblattposition: <input type="text"/> Angebotenes Erzeugnis: (.....)	GDM <b>Stk</b>
<b>37GA21O +</b>	<b>GEOS-Objektbeschlag 1554 EP Breits.DK 3154a/D55K/62ZFH</b> Betrifft Türblattposition: <input type="text"/> Knopf: <input type="text"/> Angebotenes Erzeugnis: (.....)	GDM <b>Stk</b>
<b>37GA21Q +</b>	<b>GEOS-Objektbeschlag 1554 ES Breitschild DD D55K/42FH</b> Betrifft Türblattposition: <input type="text"/> Angebotenes Erzeugnis: (.....)	GDM <b>Stk</b>
<b>37GA21R +</b>	<b>GEOS-Objektbeschlag 1554 ES Breitschild DD D55K/62ZFH</b> Betrifft Türblattposition: <input type="text"/> Angebotenes Erzeugnis: (.....)	GDM <b>Stk</b>
<b>37GA21S +</b>	<b>GEOS-Objektbeschlag 1554 ES Breits.DK 3154a/D55K/62ZFH</b> Betrifft Türblattposition: <input type="text"/> Knopf: <input type="text"/> Angebotenes Erzeugnis: (.....)	GDM <b>Stk</b>
<b>37GA22 +</b>	<b>Beschlag für Eingangs- und Innen-Feuerschutz- und Fluchttüren mit Funktion (A), mit Breitschild (D55) und einem Drücker festdrehbar gelagert, mit Kugellager (K), lockerungsgesicherte, stufenlos einstellbare Drückerverbindung, mit geteiltem Drückerstift, mit verdeckt liegender Verschraubung, mit geteilter Schlossnuss beim Gehflügel (A). Ausführung gemäß Norm, siehe Vorbemerkung. z.B. GEOS Drückermodell 1554FHA oder Gleichwertiges.</b>	
<b>37GA22B +</b>	<b>GEOS-Objektbeschlag 1554 FHA F1 Breitschild DD D55K/62ZFH</b> Betrifft Türblattposition: <input type="text"/> Angebotenes Erzeugnis: (.....)	GDM <b>Stk</b>
<b>37GA22F +</b>	<b>GEOS-Objektbeschlag 1554 FHA PB Breitschild DD D55K/62ZFH</b> Betrifft Türblattposition: <input type="text"/> Angebotenes Erzeugnis: (.....)	GDM <b>Stk</b>
<b>37GA22N +</b>	<b>GEOS-Objektbeschlag 1554 FHA EP Breitschild DD D55K/62ZFH</b> Betrifft Türblattposition: <input type="text"/> Angebotenes Erzeugnis: (.....)	GDM <b>Stk</b>
<b>37GA22R +</b>	<b>GEOS-Objektbeschlag 1554 FHA ES Breitschild DD D55K/62ZFH</b> Betrifft Türblattposition: <input type="text"/> Angebotenes Erzeugnis: (.....)	GDM <b>Stk</b>
<b>37GA23 +</b>	<b>Beschlag für Eingangs- und Innen-Feuerschutz- und Fluchttüren-Standflügel mit Funktion (B), mit Breitschild (D55) und einem Drücker festdrehbar gelagert, mit Kugellager (K), lockerungsgesicherte, stufenlos einstellbare Drückerverbindung, mit Wechselschlossstift, mit verdeckt liegender Verschraubung, mit normaler Schlossnuss, Türblatt (Standflügel) durchgebohrt für Treibriegelschloss. Ausführung gemäß Norm, siehe Vorbemerkung z.B. GEOS Drückermodell 1554 FHB oder Gleichwertiges.</b>	

**Leistungsbeschreibung Hochbau**

Leistungsbeschreibung

gedruckt am 04.11.2024

LGPosNr.	Positionsstichwort	EH
<b>37GA23A +</b>	<b>GEOS-Objektbeschlag 1554 FHB F1 Breitschild D55K/42UFH</b> Betrifft Türblattposition: <input type="text"/> Angebotenes Erzeugnis: (.....)	GDM <b>Stk</b>
<b>37GA23E +</b>	<b>GEOS-Objektbeschlag 1554 FHB PB Breitschild D55K/42UFH</b> Betrifft Türblattposition: <input type="text"/> Angebotenes Erzeugnis: (.....)	GDM <b>Stk</b>
<b>37GA23M +</b>	<b>GEOS-Objektbeschlag 1554 FHB EP Breitschild D55K/42UFH</b> Betrifft Türblattposition: <input type="text"/> Angebotenes Erzeugnis: (.....)	GDM <b>Stk</b>
<b>37GA23Q +</b>	<b>GEOS-Objektbeschlag 1554 FHB ES Breitschild D55K/42UFH</b> Betrifft Türblattposition: <input type="text"/> Angebotenes Erzeugnis: (.....)	GDM <b>Stk</b>
<b>37GA24 +</b>	<b>Beschlag für Eingangs- und Innen-Feuerschutz- und Fluchttüren-Standflügel mit Funktion (C), mit Breitschild (D55) und einem Drücker festdrehbar gelagert, mit Kugellager (K), lockerungsgesicherte, stufenlos einstellbare Drückerverbindung, mit Wechselspreizstift, mit verdeckt liegender Verschraubung, mit normaler Schlossnuss, Türblatt (Standflügel) nicht durchgebohrt für Treibriegelschloss. Ausführung gemäß Norm, siehe Vorbemerkung z.B. GEOS Drückermodell 1554C oder Gleichwertiges.</b>	
<b>37GA24A +</b>	<b>GEOS-Objektbeschlag 1554 FHC F1 Breitschild D55K/42FH</b> Betrifft Türblattposition: <input type="text"/> Angebotenes Erzeugnis: (.....)	GDM <b>Stk</b>
<b>37GA24E +</b>	<b>GEOS-Objektbeschlag 1554 FHC PB Breitschild D55K/42FH</b> Betrifft Türblattposition: <input type="text"/> Angebotenes Erzeugnis: (.....)	GDM <b>Stk</b>
<b>37GA24M +</b>	<b>GEOS-Objektbeschlag 1554 FHC EP Breitschild D55K/42FH</b> Betrifft Türblattposition: <input type="text"/> Angebotenes Erzeugnis: (.....)	GDM <b>Stk</b>
<b>37GA24Q +</b>	<b>GEOS-Objektbeschlag 1554 FHC ES Breitschild D55K/42FH</b> Betrifft Türblattposition: <input type="text"/> Angebotenes Erzeugnis: (.....)	GDM <b>Stk</b>
<b>37GA31 +</b>	<b>Beschlag für Eingangs- und Innen-Feuerschutztüren mit Kurzschild abgerundet (D51) oder eckig (D52) nach Wahl des Auftraggebers, Drücker festdrehbar gelagert, mit Kugellager (K), lockerungsgesicherte, stufenlos einstellbare Drückerverbindung, mit Vollvierkantstift, mit verdeckt liegender Verschraubung. Ausführung gemäß Norm, siehe Vorbemerkung z.B. GEOS Drückermodell 1554 bei Wechselgarnitur mit Kugelknopf 3154a oder zylindrischem Knopf 3054 nach Wahl des Auftraggebers oder Gleichwertigem.</b>	
<b>37GA31A +</b>	<b>GEOS-Objektbeschlag 1554 F1 Kurzs.o.Sp.D51K-D52K/42FH</b> Betrifft Türblattposition: <input type="text"/> Angebotenes Erzeugnis: (.....)	GDM <b>Stk</b>
<b>37GA31B +</b>	<b>GEOS-Objektbeschlag 1554 F1 Kurzs.DD D51K-D52K/62ZFH</b> Betrifft Türblattposition: <input type="text"/> Angebotenes Erzeugnis: (.....)	GDM <b>Stk</b>
<b>37GA31C +</b>	<b>GEOS-Objektbeschlag 1554 F1 Ks.DK 3154a/D51K-D52K/62ZFH</b> Betrifft Türblattposition: <input type="text"/> Knopf: <input type="text"/> Angebotenes Erzeugnis: (.....)	GDM <b>Stk</b>
<b>37GA31E +</b>	<b>GEOS-Objektbeschlag 1554 PB Kurzs.o.Sp.D51K-D52K/42FH</b> Betrifft Türblattposition: <input type="text"/> Angebotenes Erzeugnis: (.....)	GDM <b>Stk</b>

**Leistungsbeschreibung Hochbau**

Leistungsbeschreibung

gedruckt am 04.11.2024

LGPosNr.	Positionsstichwort		EH
<b>37GA31F +</b>	<b>GEOS-Objektbeschlag 1554 PB Kurzs.DD D51K-D52K/62ZFH</b> Betrifft Türblattposition: <input type="text"/> Angebotenes Erzeugnis: (.....)	GDM	<b>Stk</b>
<b>37GA31G +</b>	<b>GEOS-Objektbeschlag 1554 PB Ks.DK 3154a/D51K-D52K/62ZFH</b> Betrifft Türblattposition: <input type="text"/> Knopf: <input type="text"/> Angebotenes Erzeugnis: (.....)	GDM	<b>Stk</b>
<b>37GA31M +</b>	<b>GEOS-Objektbeschlag 1554 EP Kurzs.o.Sp.D51K-D52K/42FH</b> Betrifft Türblattposition: <input type="text"/> Angebotenes Erzeugnis: (.....)	GDM	<b>Stk</b>
<b>37GA31N +</b>	<b>GEOS-Objektbeschlag 1554 EP Kurzs.DD D51K-D52K/62ZFH</b> Betrifft Türblattposition: <input type="text"/> Knopf: <input type="text"/> Angebotenes Erzeugnis: (.....)	GDM	<b>Stk</b>
<b>37GA31O +</b>	<b>GEOS-Objektbeschlag 1554 EP Ks.DK 3154a/D51K-D52K/62ZFH</b> Betrifft Türblattposition: <input type="text"/> Knopf: <input type="text"/> Angebotenes Erzeugnis: (.....)	GDM	<b>Stk</b>
<b>37GA31Q +</b>	<b>GEOS-Objektbeschlag 1554 ES Kurzs.o.Sp.D51K-D52K/42FH</b> Betrifft Türblattposition: <input type="text"/> Angebotenes Erzeugnis: (.....)	GDM	<b>Stk</b>
<b>37GA31R +</b>	<b>GEOS-Objektbeschlag 1554 ES Kurzs.DD D51K-D52K/62ZFH</b> Betrifft Türblattposition: <input type="text"/> Angebotenes Erzeugnis: (.....)	GDM	<b>Stk</b>
<b>37GA31S +</b>	<b>GEOS-Objektbeschlag 1554 ES Ks.DK 3154a/D51K-D52K/62ZFH</b> Betrifft Türblattposition: <input type="text"/> Knopf: <input type="text"/> Angebotenes Erzeugnis: (.....)	GDM	<b>Stk</b>
<b>37GA32 +</b>	<b>Beschlag für Eingangs- und Innen-Feuerschutz- und Fluchttüren mit Funktion (A), mit Kurzschild abgerundet (D51) oder eckig (D52) nach Wahl des Auftraggebers und einem Drücker festdrehbar gelagert, mit Kugellager (K), lockerungsgesicherte, stufenlos einstellbare Drückerverbindung, mit geteiltem Drückerstift, mit verdeckt liegender Verschraubung, mit geteilter Schlossnuss beim Gehflügel (A). Ausführung gemäß Norm, siehe Vorbemerkung. z.B. GEOS Drückermodell 1554FHA oder Gleichwertiges.</b>		
<b>37GA32B +</b>	<b>GEOS-Objektbeschlag 1554 FHA F1 Kurzs.DD D51K-D52K/62ZFH</b> Betrifft Türblattposition: <input type="text"/> Angebotenes Erzeugnis: (.....)	GDM	<b>Stk</b>
<b>37GA32F +</b>	<b>GEOS-Objektbeschlag 1554 FHA PB Kurzs.DD D51K-D52K/62ZFH</b> Betrifft Türblattposition: <input type="text"/> Angebotenes Erzeugnis: (.....)	GDM	<b>Stk</b>
<b>37GA32N +</b>	<b>GEOS-Objektbeschlag 1554 FHA EP Kurzs.DD D51K-D52K/62ZFH</b> Betrifft Türblattposition: <input type="text"/> Angebotenes Erzeugnis: (.....)	GDM	<b>Stk</b>
<b>37GA32R +</b>	<b>GEOS-Objektbeschlag 1554 FHA ES Kurzs.DD D51K-D52K/62ZFH</b> Betrifft Türblattposition: <input type="text"/> Angebotenes Erzeugnis: (.....)	GDM	<b>Stk</b>
<b>37GA33 +</b>	<b>Beschlag für Eingangs- und Innen-Feuerschutz- und Fluchttüren-Standflügel mit Funktion (B), mit Kurzschild abgerundet (D51) oder eckig (D52) nach Wahl des Auftraggebers und einem Drücker festdrehbar gelagert, mit Kugellager (K), lockerungsgesicherte, stufenlos einstellbare Drückerverbindung, mit Wechselschlossstift, mit</b>		



**Leistungsbeschreibung Hochbau**

Leistungsbeschreibung

gedruckt am 04.11.2024

LGPosNr.	Positionsstichwort	EH
	verdeckt liegender Verschraubung, mit normaler Schlossnuss, Türblatt (Standflügel) durchgebohrt für Treibriegelschloss. Ausführung gemäß Norm, siehe Vorbemerkung. z.B. GEOS Drückermode 1554 FHB oder Gleichwertiges.	
<b>37GA33A +</b>	<b>GEOS-Objektbeschlag 1554 FHB F1 Kurzschild D51K-D52K/42UFH</b> Betrifft Türblattposition: <input type="text"/> Angebotenes Erzeugnis: (.....)	GDM <b>Stk</b>
<b>37GA33E +</b>	<b>GEOS-Objektbeschlag 1554 FHB PB Kurzschild D51K-D52K/42UFH</b> Betrifft Türblattposition: <input type="text"/> Angebotenes Erzeugnis: (.....)	GDM <b>Stk</b>
<b>37GA33M +</b>	<b>GEOS-Objektbeschlag 1554 FHB EP Kurzschild D51K-D52K/42UFH</b> Betrifft Türblattposition: <input type="text"/> Angebotenes Erzeugnis: (.....)	GDM <b>Stk</b>
<b>37GA33Q +</b>	<b>GEOS-Objektbeschlag 1554 FHB ES Kurzschild D51K-D52K/UFH</b> Betrifft Türblattposition: <input type="text"/> Angebotenes Erzeugnis: (.....)	GDM <b>Stk</b>
<b>37GA34 +</b>	<b>Beschlag für Eingangs- und Innen-Feuerschutz- und Fluchttüren-Standflügel mit Funktion (C), mit Kurzschild abgerundet (D51) oder eckig (D52) nach Wahl des Auftraggebers und einem Drücker festdrehbar gelagert, mit Kugellager (K), lockerungsgesicherte, stufenlos einstellbare Drückerverbindung, mit Wechselspreizstift, mit verdeckt liegender Verschraubung, mit normaler Schlossnuss, Türblatt (Standflügel) nicht durchgebohrt für Treibriegelschloss. Ausführung gemäß Norm, siehe Vorbemerkung z.B. GEOS Drückermode 1554 FHC oder Gleichwertiges.</b>	
<b>37GA34A +</b>	<b>GEOS-Objektbeschlag 1554 FHC F1 Kurzschild D51K-D52K/42FH</b> Betrifft Türblattposition: <input type="text"/> Angebotenes Erzeugnis: (.....)	GDM <b>Stk</b>
<b>37GA34E +</b>	<b>GEOS-Objektbeschlag 1554 FHC PB Kurzschild D51K-D52K/42FH</b> Betrifft Türblattposition: <input type="text"/> Angebotenes Erzeugnis: (.....)	GDM <b>Stk</b>
<b>37GA34M +</b>	<b>GEOS-Objektbeschlag 1554 FHC EP Kurzschild D51K-D52K/42FH</b> Betrifft Türblattposition: <input type="text"/> Angebotenes Erzeugnis: (.....)	GDM <b>Stk</b>
<b>37GA34Q +</b>	<b>GEOS-Objektbeschlag 1554 FHC ES Kurzschild D51K-D52K/42FH</b> Betrifft Türblattposition: <input type="text"/> Angebotenes Erzeugnis: (.....)	GDM <b>Stk</b>
<b>37GA41 +</b>	<b>Beschlag für Eingangs- und Innen-Feuerschutztüren mit Langschild (D53), Drücker festdrehbar gelagert, mit Kugellager (K), lockerungsgesicherte, stufenlos einstellbare Drückerverbindung, mit Vollvierkantstift, mit verdeckt liegender Verschraubung. Ausführung gemäß Norm, siehe Vorbemerkung. z.B. GEOS Drückermode 1554 bei Wechselspreizstift mit Kugelknopf 3154a oder zylindrischem Knopf 3054 nach Wahl des Auftraggebers oder Gleichwertigem.</b>	
<b>37GA41A +</b>	<b>GEOS-Objektbeschlag 1554 F1 Langschild o.Sp.D53K/42FH</b> Betrifft Türblattposition: <input type="text"/> Angebotenes Erzeugnis: (.....)	GDM <b>Stk</b>
<b>37GA41B +</b>	<b>GEOS-Objektbeschlag 1554 F1 Langschild DD D53K/62ZFH</b> Betrifft Türblattposition: <input type="text"/> Angebotenes Erzeugnis: (.....)	GDM <b>Stk</b>
<b>37GA41C +</b>	<b>GEOS-Objektbeschlag 1554 F1 Langsch.DK 3154a/D53K/62ZFH</b> Betrifft Türblattposition: <input type="text"/> Knopf: <input type="text"/> Angebotenes Erzeugnis: (.....)	GDM <b>Stk</b>
<b>37GA41E +</b>	<b>GEOS-Objektbeschlag 1554 PB Langschild o.Sp.D53K/42FH</b>	GDM <b>Stk</b>



**Leistungsbeschreibung Hochbau**

Leistungsbeschreibung

gedruckt am 04.11.2024

LGPosNr.	Positionsstichwort		EH
	Betrifft Türblattposition: <input type="text"/>		
	Angebotenes Erzeugnis: (.....)		
<b>37GA41F +</b>	<b>GEOS-Objektbeschlag 1554 PB Langschild DD D53K/62ZFH</b>	<b>GDM</b>	<b>Stk</b>
	Betrifft Türblattposition: <input type="text"/>		
	Angebotenes Erzeugnis: (.....)		
<b>37GA41G +</b>	<b>GEOS-Objektbeschlag 1554 PB Langsch.DK 3154a/D53K/62ZFH</b>	<b>GDM</b>	<b>Stk</b>
	Betrifft Türblattposition: <input type="text"/>		
	Knopf: <input type="text"/>		
	Angebotenes Erzeugnis: (.....)		
<b>37GA41M +</b>	<b>GEOS-Objektbeschlag 1554 EP Langschild o.Sp.D53K/42FH</b>	<b>GDM</b>	<b>Stk</b>
	Betrifft Türblattposition: <input type="text"/>		
	Angebotenes Erzeugnis: (.....)		
<b>37GA41N +</b>	<b>GEOS-Objektbeschlag 1554 EP Langschild DD D53K/62ZFH</b>	<b>GDM</b>	<b>Stk</b>
	Betrifft Türblattposition: <input type="text"/>		
	Angebotenes Erzeugnis: (.....)		
<b>37GA41O +</b>	<b>GEOS-Objektbeschlag 1554 EP Langsch.DK 3154a/D53K/62ZFH</b>	<b>GDM</b>	<b>Stk</b>
	Betrifft Türblattposition: <input type="text"/>		
	Knopf: <input type="text"/>		
	Angebotenes Erzeugnis: (.....)		
<b>37GA41Q +</b>	<b>GEOS-Objektbeschlag 1554 ES Langschild o.Sp.D53K/42FH</b>	<b>GDM</b>	<b>Stk</b>
	Betrifft Türblattposition: <input type="text"/>		
	Angebotenes Erzeugnis: (.....)		
<b>37GA41R +</b>	<b>GEOS-Objektbeschlag 1554 ES Langschild DD D53K/62ZFH</b>	<b>GDM</b>	<b>Stk</b>
	Betrifft Türblattposition: <input type="text"/>		
	Angebotenes Erzeugnis: (.....)		
<b>37GA41S +</b>	<b>GEOS-Objektbeschlag 1554 ES Langsch.DK 3154a/D53K/62ZFH</b>	<b>GDM</b>	<b>Stk</b>
	Betrifft Türblattposition: <input type="text"/>		
	Knopf: <input type="text"/>		
	Angebotenes Erzeugnis: (.....)		
<b>37GA42 +</b>	Beschlag für Eingangs- und Innen-Feuerschutz- und Fluchttüren mit Funktion (A), mit Langschild (D53) und einem Drücker festdrehbar gelagert, mit Kugellager (K), lockerungsgesicherte, stufenlos einstellbare Drückerverbindung, mit geteiltem Drückerstift, mit verdeckt liegender Verschraubung, mit geteilter Schlossnuss beim Gehflügel (A). Ausführung gemäß Norm,siehe Vorbemerkung. z.B. GEOS Drückermodell 1554 FHA oder Gleichwertiges.		
<b>37GA42B +</b>	<b>GEOS-Objektbeschlag 1554 FHA F1 Langschild DD D53K/62ZFH</b>	<b>GDM</b>	<b>Stk</b>
	Betrifft Türblattposition: <input type="text"/>		
	Angebotenes Erzeugnis: (.....)		
<b>37GA42F +</b>	<b>GEOS-Objektbeschlag 1554 FHA PB Langschild DD D53K/62ZFH</b>	<b>GDM</b>	<b>Stk</b>
	Betrifft Türblattposition: <input type="text"/>		
	Angebotenes Erzeugnis: (.....)		
<b>37GA42N +</b>	<b>GEOS-Objektbeschlag 1554 FHA EP Langschild DD D53K/62ZFH</b>	<b>GDM</b>	<b>Stk</b>
	Betrifft Türblattposition: <input type="text"/>		
	Angebotenes Erzeugnis: (.....)		
<b>37GA42R +</b>	<b>GEOS-Objektbeschlag 1554 FHA ES Langschild DD D53K/62ZFH</b>	<b>GDM</b>	<b>Stk</b>
	Betrifft Türblattposition: <input type="text"/>		
	Angebotenes Erzeugnis: (.....)		

Leistungsbeschreibung Hochbau

Leistungsbeschreibung gedruckt am 04.11.2024

LGPosNr.	Positionsstichwort	EH
----------	--------------------	----

37GA43 + Beschlag für Eingangs- und Innen-Feuerschutz- und Fluchttüren-Standflügel mit Funktion (B), mit Langschild (D53) und einem Drücker festdrehbar gelagert, mit Kugellager (K), lockerungsgesicherte, stufenlos einstellbare Drückerverbindung, mit Wechselschlossstift, mit verdeckt liegender Verschraubung, mit normaler Schlossnuss, Türblatt (Standflügel) durchgebohrt für Treibriegelschloss. Ausführung gemäß Norm, siehe Vorbemerkung. z.B. GEOS Drückermodell 1554 FHB oder Gleichwertiges.

37GA43A + **GEOS-Objektbeschlag 1554 FHB F1 Langschild D53K/42UFH** GDM **Stk**  
Betrifft Türblattposition:   
Angebotenes Erzeugnis: (.....)

37GA43E + **GEOS-Objektbeschlag 1554 FHB PB Langschild D53K/42UFH** GDM **Stk**  
Betrifft Türblattposition:   
Angebotenes Erzeugnis: (.....)

37GA43M + **GEOS-Objektbeschlag 1554 FHB EP Langschild D53K/42UFH** GDM **Stk**  
Betrifft Türblattposition:   
Angebotenes Erzeugnis: (.....)

37GA43Q + **GEOS-Objektbeschlag 1554 FHB ES Langschild D53K/UFH** GDM **Stk**  
Betrifft Türblattposition:   
Angebotenes Erzeugnis: (.....)

37GA44 + Beschlag für Eingangs- und Innen-Feuerschutz- und Fluchttüren-Standflügel mit Funktion (C), mit Langschild (D53) und einem Drücker festdrehbar gelagert, mit Kugellager (K), lockerungsgesicherte, stufenlos einstellbare Drückerverbindung, mit Wechselspreizstift, mit verdeckt liegender Verschraubung, mit normaler Schlossnuss, Türblatt (Standflügel) nicht durchgebohrt für Treibriegelschloss. Ausführung gemäß Norm, siehe Vorbemerkung. z.B. GEOS Drückermodell 1554 FHC oder Gleichwertiges.

37GA44A + **GEOS-Objektbeschlag 1554 FHC F1 Langschild D53K/42FH** GDM **Stk**  
Betrifft Türblattposition:   
Angebotenes Erzeugnis: (.....)

37GA44E + **GEOS-Objektbeschlag 1554 FHC PB Langschild D53K/42FH** GDM **Stk**  
Betrifft Türblattposition:   
Angebotenes Erzeugnis: (.....)

37GA44M + **GEOS-Objektbeschlag 1554 FHC EP Langschild D53K/42FH** GDM **Stk**  
Betrifft Türblattposition:   
Angebotenes Erzeugnis: (.....)

37GA44Q + **GEOS-Objektbeschlag 1554 FHC ES Langschild D53K/42FH** GDM **Stk**  
Betrifft Türblattposition:   
Angebotenes Erzeugnis: (.....)

37GB + **GEOS-Objektbeschläge Modell 1600 (GRUNDMANN)**

Version: 2018

Drückerlager und Drückerverbindungen:

Die Drückergarnituren der GEOS-Objektbeschläge oder etwaiger angebotener gleichwertiger Produkte sind mit Kugellagern (K) ausgestattet. Die in den Positionen angegebene Art des Drückerlagers entsprechend nachstehender Angaben ist ein wesentliches Kriterium der Gleichwertigkeit.

Kugellager (K):

Der Drücker ist mit dem Kugellager fest drehbar vernietet, das Kugellager mit dem Rosettenträger verhängt, wodurch eine hohe Belastbarkeit in axialer und radialer Richtung gewährleistet wird. Die Drückergarnitur bei Ausführung mit Kugellager ist beidseitig als Lochteil ausgebildet, der Drückerstift ist leicht auswechselbar, wodurch eine genaue Anpassung an jede Türblattdicke möglich ist.

Rechts-Linksausführung:

Bei verschiedenen Beschlägen, z.B. bei allen Wechselbeschlägen oder bei Breitschildgarnituren für Bad- oder WC-Türen, ist bei Bestellung eine Angabe, ob Rechts- oder Linksausführung, erforderlich. Die Einheitspreise gelten ohne Unterschied, ob Rechts- oder Linksausführung. Die Bestellung der richtigen Ausführung obliegt dem Auftragnehmer.

Nummerncode im Stichwort:

**Leistungsbeschreibung Hochbau**

Leistungsbeschreibung

gedruckt am 04.11.2024

LGPosNr.	Positionsstichwort	EH
----------	--------------------	----

Der Nummerncode im Stichwort entspricht der Bestellnummer des Beschlages.

Materialausführung:

In den Positionsstichwörtern werden die Materialausführungen mit nachfolgenden Abkürzungen beschrieben:

Aluminium silber eloxiert satiniert: F1

Aluminium pulverbeschichtet: PB

Edelstahl hochglanzpoliert: EP

Edelstahl satiniert: ES

Standardfarben nach RAL:

Goldgelb RAL 1004, hellrot orange RAL 2008, rubinrot RAL 3003, laubgrün RAL 6002, ultramarin RAL 5002, sepiabraun RAL 8014, grauweiß RAL 9002, weiß-aluminium RAL 9006, reinweiß RAL 9010, graphitschwarz RAL 9011, verkehrsweiß RAL 9016, andere Farben nach Vereinbarung.

ohne Sperrung (o.Sp.):

Beschlag bestehend aus einer Drückergarnitur und Schildern ohne Schlüsselloch, bei Rosetten entfallen die Schlüsselrosetten.

Drückerpaar (DD):

Beschlag bestehend aus einer Drucker-Drückergarnitur (DD), Rosetten oder Schilder mit Schlüsselloch oder für Profilzylindereinbau gerichtet.

Drucker-Knopf (DK):

Beschlag bestehend aus einer Drucker- und Knopfgarnitur (DK), Rosetten oder Schilder für den Einbau eines Profilzylinderschlosses (Z) gerichtet.

WC-Beschlag (WC):

WC- und Badetürbeschlag bestehend aus einer Drückergarnitur, Rosetten oder Schilder mit Rot-Weiß-Anzeige und Notöffner.

- ÖNORM EN 1906, Gebrauchskategorie Klasse 4
- ÖNORM B 5340 (Maße)
- ÖNORM B 3859 (90 Minuten)

Wird bei Beschlägen der Begriff "Modell" mit einer nachfolgenden Bezeichnung verwendet, ist das Aussehen des Beschlages neben den sonstigen technischen Spezifikationen ein vorrangiges Kriterium der Gleichwertigkeit.

Kommentar:

Produktspezifische Ausschreibungstexte (Produktbeschreibungen) sind für Ausschreibungen gemäß Bundesvergabegesetz (BVergG) nicht geeignet.

Sie dienen als Vorlage für frei formulierte Positionen und müssen inhaltlich so abgeändert werden, dass den Anforderungen des BVergG entsprochen wird (z.B. Kriterien der Gleichwertigkeit ergänzen).

**37GB00 +** Folgende Angaben oder Anforderungen an die Art und Weise der Leistungserbringung gelten als vereinbart und sind in die Einheitspreise der zutreffenden Positionen einkalkuliert.

**37GB00Q + Kriterien der Gleichwertigkeit ULG 37GB**

ZZZ

Für die in den Positionen dieser Unterleistungsgruppe stehenden beispielhaften Materialien/Erzeugnisse wird vereinbart:

Angeboten ist das beispielhafte oder ein Material/Erzeugnis gleichwertiger Art.

Kriterien der Gleichwertigkeit:


Werte/Bandbreite der Gleichwertigkeit:


Kommentar:

Zur Bestimmung von Gleichwertigkeiten können mehrere Kriterien herangezogen werden (z.B. U-Wert, Schalldämmmaß, Verbrauch, Leistung). Dabei ist dann der Wert oder Bereich anzuführen, in dem das gleichwertige Produkt zulässig ist. (z.B. U-Wert von 0,7 W/m<sup>2</sup>K bis 0,85 W/m<sup>2</sup>K)

**37GB01 +** Beschlag für Eingangs- und Innentüren mit Rosette (D6), Drucker festdrehbar gelagert, mit Kugellager (K), lockerungsgesicherte, stufenlos einstellbare Drückerverbindung, mit Vollvierkantstift, mit verdeckt liegender Verschraubung. Ausführung gemäß Norm, siehe Vorbemerkung  
z.B. GEOS Druckermodell 1654 bei Wechselgarnitur mit zylindrischem Knopf 3054 oder Kugelknopf 3154a nach Wahl des Auftraggebers oder Gleichwertigem.

**37GB01A + GEOS-Objektbeschlag 1654 F1 nur Drückerrosetten D6K**

GDM Stk

**Leistungsbeschreibung Hochbau**

Leistungsbeschreibung

gedruckt am 04.11.2024

LGPosNr.	Positionsstichwort	EH
	Betrifft Türblattposition: <input type="text"/> Angebotenes Erzeugnis: (.....)	
<b>37GB01B +</b>	<b>GEOS-Objektbeschlag 1654 F1 Rosette DD D6K/55(Z)</b> Betrifft Türblattposition: <input type="text"/> Angebotenes Erzeugnis: (.....)	GDM <b>Stk</b>
<b>37GB01C +</b>	<b>GEOS-Objektbeschlag 1654 F1 Rosette DK 3054/D6K/55Z</b> Betrifft Türblattposition: <input type="text"/> Knopf: <input type="text"/> Angebotenes Erzeugnis: (.....)	GDM <b>Stk</b>
<b>37GB01D +</b>	<b>GEOS-Objektbeschlag 1654 F1 Rosette WC D6K/86G</b> Betrifft Türblattposition: <input type="text"/> Angebotenes Erzeugnis: (.....)	GDM <b>Stk</b>
<b>37GB01E +</b>	<b>GEOS-Objektbeschlag 1654 PB nur Drückerrosetten D6K</b> Betrifft Türblattposition: <input type="text"/> Angebotenes Erzeugnis: (.....)	GDM <b>Stk</b>
<b>37GB01F +</b>	<b>GEOS-Objektbeschlag 1654 PB Rosette DD D6K/55(Z)</b> Betrifft Türblattposition: <input type="text"/> Angebotenes Erzeugnis: (.....)	GDM <b>Stk</b>
<b>37GB01G +</b>	<b>GEOS-Objektbeschlag 1654 PB Rosette DK 3054/D6K/55Z</b> Betrifft Türblattposition: <input type="text"/> Knopf: <input type="text"/> Angebotenes Erzeugnis: (.....)	GDM <b>Stk</b>
<b>37GB01H +</b>	<b>GEOS-Objektbeschlag 1654 PB Rosette WC D6K/86</b> Betrifft Türblattposition: <input type="text"/> Angebotenes Erzeugnis: (.....)	GDM <b>Stk</b>
<b>37GB01M +</b>	<b>GEOS-Objektbeschlag 1654 EP nur Drückerrosetten D6K</b> Betrifft Türblattposition: <input type="text"/> Angebotenes Erzeugnis: (.....)	GDM <b>Stk</b>
<b>37GB01N +</b>	<b>GEOS-Objektbeschlag 1654 EP Rosette DD D6K/55(Z)</b> Betrifft Türblattposition: <input type="text"/> Angebotenes Erzeugnis: (.....)	GDM <b>Stk</b>
<b>37GB01O +</b>	<b>GEOS-Objektbeschlag 1654 EP Rosette DK 3054/D6K/55Z</b> Betrifft Türblattposition: <input type="text"/> Knopf: <input type="text"/> Angebotenes Erzeugnis: (.....)	GDM <b>Stk</b>
<b>37GB01P +</b>	<b>GEOS-Objektbeschlag 1654 EP Rosette WC D6K/86</b> Betrifft Türblattposition: <input type="text"/> Angebotenes Erzeugnis: (.....)	GDM <b>Stk</b>
<b>37GB01Q +</b>	<b>GEOS-Objektbeschlag 1654 ES nur Drückerrosetten D6K</b> Betrifft Türblattposition: <input type="text"/> Angebotenes Erzeugnis: (.....)	GDM <b>Stk</b>
<b>37GB01R +</b>	<b>GEOS-Objektbeschlag 1654 ES Rosette DD D6K/55(Z)</b> Betrifft Türblattposition: <input type="text"/> Angebotenes Erzeugnis: (.....)	GDM <b>Stk</b>
<b>37GB01S +</b>	<b>GEOS-Objektbeschlag 1654 ES Rosette DK 3054/D6K/55Z</b>	GDM <b>Stk</b>

**Leistungsbeschreibung Hochbau**

Leistungsbeschreibung

gedruckt am 04.11.2024

LGPosNr.	Positionsstichwort	EH
	Betrifft Türblattposition: <input type="text"/>	
	Knopf: <input type="text"/>	
	Angebotenes Erzeugnis: (.....)	
<b>37GB01T +</b>	<b>GEOS-Objektbeschlag 1654 ES Rosette WC D6K/86G</b>	<b>GDM Stk</b>
	Betrifft Türblattposition: <input type="text"/>	
	Angebotenes Erzeugnis: (.....)	
<b>37GB02 +</b>	<b>Beschlag für Eingangs- und Innentüren mit Breitschild (D55), Drücker festdrehbar gelagert, mit Kugellager (K), lockerungsgesicherte, stufenlos einstellbare Drückerverbindung, mit Vollvierkantstift, mit verdeckt liegender Verschraubung. Ausführung gemäß Norm, siehe Vorbemerkung. z.B. GEOS Drückermode 1654 bei Wechselgarnitur mit zylindrischem Knopf 3054 oder Kugelknopf 3154a nach Wahl des Auftraggebers oder Gleichwertigem.</b>	
<b>37GB02A +</b>	<b>GEOS-Objektbeschlag 1654 F1 Breitschild o.Sp.D55K/42</b>	<b>GDM Stk</b>
	Betrifft Türblattposition: <input type="text"/>	
	Angebotenes Erzeugnis: (.....)	
<b>37GB02B +</b>	<b>GEOS-Objektbeschlag 1654 F1 Breitschild DD D55K/62(Z)</b>	<b>GDM Stk</b>
	Betrifft Türblattposition: <input type="text"/>	
	Angebotenes Erzeugnis: (.....)	
<b>37GB02C +</b>	<b>GEOS-Objektbeschlag 1654 F1 Breitschild DK 3054/D55K/62Z</b>	<b>GDM Stk</b>
	Betrifft Türblattposition: <input type="text"/>	
	Knopf: <input type="text"/>	
	Angebotenes Erzeugnis: (.....)	
<b>37GB02D +</b>	<b>GEOS-Objektbeschlag 1654 F1 Breitschild WC D55K/46</b>	<b>GDM Stk</b>
	Betrifft Türblattposition: <input type="text"/>	
	Angebotenes Erzeugnis: (.....)	
<b>37GB02E +</b>	<b>GEOS-Objektbeschlag 1654 PB Breitschild o.Sp.D55K/42</b>	<b>GDM Stk</b>
	Betrifft Türblattposition: <input type="text"/>	
	Angebotenes Erzeugnis: (.....)	
<b>37GB02F +</b>	<b>GEOS-Objektbeschlag 1654 PB Breitschild DD D55K/62(Z)</b>	<b>GDM Stk</b>
	Betrifft Türblattposition: <input type="text"/>	
	Angebotenes Erzeugnis: (.....)	
<b>37GB02G +</b>	<b>GEOS-Objektbeschlag 1654 PB Breitschild DK 3054/D55K/62Z</b>	<b>GDM Stk</b>
	Betrifft Türblattposition: <input type="text"/>	
	Knopf: <input type="text"/>	
	Angebotenes Erzeugnis: (.....)	
<b>37GB02H +</b>	<b>GEOS-Objektbeschlag 1654 PB Breitschild WC D55K/46</b>	<b>GDM Stk</b>
	Betrifft Türblattposition: <input type="text"/>	
	Angebotenes Erzeugnis: (.....)	
<b>37GB02M +</b>	<b>GEOS-Objektbeschlag 1654 EP Breitschild o.Sp.D55K/42</b>	<b>GDM Stk</b>
	Betrifft Türblattposition: <input type="text"/>	
	Angebotenes Erzeugnis: (.....)	
<b>37GB02N +</b>	<b>GEOS-Objektbeschlag 1654 EP Breitschild DD D55K/62(Z)</b>	<b>GDM Stk</b>
	Betrifft Türblattposition: <input type="text"/>	
	Angebotenes Erzeugnis: (.....)	
<b>37GB02O +</b>	<b>GEOS-Objektbeschlag 1654 EP Breitsch.DK 3054/D55K/62Z</b>	<b>GDM Stk</b>
	Betrifft Türblattposition: <input type="text"/>	
	Knopf: <input type="text"/>	
	Angebotenes Erzeugnis: (.....)	
<b>37GB02P +</b>	<b>GEOS-Objektbeschlag 1654 EP Breitschild WC D55K/46</b>	<b>GDM Stk</b>

**Leistungsbeschreibung Hochbau**

Leistungsbeschreibung

gedruckt am 04.11.2024

LGPosNr.	Positionsstichwort	EH
	Betrifft Türblattposition: <input type="text"/> Angebotenes Erzeugnis: (.....)	
<b>37GB02Q +</b>	<b>GEOS-Objektbeschlag 1654 ES Breitschild o.Sp.D55K/42</b> Betrifft Türblattposition: <input type="text"/> Knopf: <input type="text"/> Angebotenes Erzeugnis: (.....)	GDM <b>Stk</b>
<b>37GB02R +</b>	<b>GEOS-Objektbeschlag 1654 ES Breitschild DD D55K/62(Z)</b> Betrifft Türblattposition: <input type="text"/> Angebotenes Erzeugnis: (.....)	GDM <b>Stk</b>
<b>37GB02S +</b>	<b>GEOS-Objektbeschlag 1654 ES Breitsch.DK 3054/D55K/62Z</b> Betrifft Türblattposition: <input type="text"/> Knopf: <input type="text"/> Angebotenes Erzeugnis: (.....)	GDM <b>Stk</b>
<b>37GB02T +</b>	<b>GEOS-Objektbeschlag 1654 ES Breitschild WC D55K/46</b> Betrifft Türblattposition: <input type="text"/> Angebotenes Erzeugnis: (.....)	GDM <b>Stk</b>
<b>37GB03 +</b>	<b>Beschlag für Eingangs- und Innentüren mit Kurzschild abgerundet (D51) oder eckig (D52) nach Wahl des Auftraggebers, Drücker festdrehbar gelagert, mit Kugellager (K), lockerungsgesicherte, stufenlos einstellbare Drückerverbindung, mit Vollvierkantstift, mit verdeckt liegender Verschraubung. Ausführung gemäß Norm, siehe Vorbemerk. z.B. GEOS Drückermode 1654 bei Wechselgarnitur mit zylindrischem Knopf 3054 oder Kugelknopf 3154a nach Wahl des Auftraggebers oder Gleichwertigem.</b>	
<b>37GB03A +</b>	<b>GEOS-Objektbeschlag 1654 F1 Kurzsch.o.Sp.D51K-D52K/42</b> Betrifft Türblattposition: <input type="text"/> Angebotenes Erzeugnis: (.....)	GDM <b>Stk</b>
<b>37GB03B +</b>	<b>GEOS-Objektbeschlag 1654 F1 Kurzsch.DD D51K-D52K/62(Z)</b> Betrifft Türblattposition: <input type="text"/> Angebotenes Erzeugnis: (.....)	GDM <b>Stk</b>
<b>37GB03C +</b>	<b>GEOS-Objektbeschlag 1654 F1 Ks.DK 3054/D51K-D52K/62Z</b> Betrifft Türblattposition: <input type="text"/> Knopf: <input type="text"/> Angebotenes Erzeugnis: (.....)	GDM <b>Stk</b>
<b>37GB03D +</b>	<b>GEOS-Objektbeschlag 1654 F1 Kurzschild WC D51K-D52K/46</b> Betrifft Türblattposition: <input type="text"/> Angebotenes Erzeugnis: (.....)	GDM <b>Stk</b>
<b>37GB03E +</b>	<b>GEOS-Objektbeschlag 1654 PB Kurzschild o.Sp.D51K-D52K/42</b> Betrifft Türblattposition: <input type="text"/> Angebotenes Erzeugnis: (.....)	GDM <b>Stk</b>
<b>37GB03F +</b>	<b>GEOS-Objektbeschlag 1654 PB Kurzsch.DD D51K-D52K/62(Z)</b> Betrifft Türblattposition: <input type="text"/> Angebotenes Erzeugnis: (.....)	GDM <b>Stk</b>
<b>37GB03G +</b>	<b>GEOS-Objektbeschlag 1654 PB Kurzs.DK 3054/D51K-D52K/62Z</b> Betrifft Türblattposition: <input type="text"/> Knopf: <input type="text"/> Angebotenes Erzeugnis: (.....)	GDM <b>Stk</b>
<b>37GB03H +</b>	<b>GEOS-Objektbeschlag 1654 PB Kurzschild WC D51K-D52K/46</b> Betrifft Türblattposition: <input type="text"/> Angebotenes Erzeugnis: (.....)	GDM <b>Stk</b>

**Leistungsbeschreibung Hochbau**

Leistungsbeschreibung

gedruckt am 04.11.2024

LGPosNr.	Positionsstichwort	EH
<b>37GB03M +</b>	<b>GEOS-Objektbeschlag 1654 EP Kurzschild o.Sp.D51K-D52K/42</b> Betrifft Türblattposition: <input type="text"/> Angebotenes Erzeugnis: (.....)	GDM <b>Stk</b>
<b>37GB03N +</b>	<b>GEOS-Objektbeschlag 1654 EP Kurzsch.DD D51K-D52K/62(Z)</b> Betrifft Türblattposition: <input type="text"/> Angebotenes Erzeugnis: (.....)	GDM <b>Stk</b>
<b>37GB03O +</b>	<b>GEOS-Objektbeschlag 1654 EP Kurzs.DK 3054/D51K-D52K/62Z</b> Betrifft Türblattposition: <input type="text"/> Knopf: <input type="text"/> Angebotenes Erzeugnis: (.....)	GDM <b>Stk</b>
<b>37GB03P +</b>	<b>GEOS-Objektbeschlag 1654 EP Kurzschild WC D51K-D52K/46</b> Betrifft Türblattposition: <input type="text"/> Angebotenes Erzeugnis: (.....)	GDM <b>Stk</b>
<b>37GB03Q +</b>	<b>GEOS-Objektbeschlag 1654 ES Kurzschild o.Sp.D51K-D52K/42</b> Betrifft Türblattposition: <input type="text"/> Angebotenes Erzeugnis: (.....)	GDM <b>Stk</b>
<b>37GB03R +</b>	<b>GEOS-Objektbeschlag 1654 ES Kurzsch.DD D51K-D52K/62(Z)</b> Betrifft Türblattposition: <input type="text"/> Angebotenes Erzeugnis: (.....)	GDM <b>Stk</b>
<b>37GB03S +</b>	<b>GEOS-Objektbeschlag 1654 ES Kurzs.DK 3054/D51K-D52K/62Z</b> Betrifft Türblattposition: <input type="text"/> Knopf: <input type="text"/> Angebotenes Erzeugnis: (.....)	GDM <b>Stk</b>
<b>37GB03T +</b>	<b>GEOS-Objektbeschlag 1654 ES Kurzschild WC D51K-D52K/46</b> Betrifft Türblattposition: <input type="text"/> Angebotenes Erzeugnis: (.....)	GDM <b>Stk</b>
<b>37GB04 +</b>	<b>Beschlag für Eingangs- und Innentüren mit Langschild (D53), Drücker festdrehbar gelagert, mit Kugellager (K), lockerungsgesicherte, stufenlos einstellbare Drückerverbindung, mit Vollvierkantstift, mit verdeckt liegender Verschraubung. Ausführung gemäß Norm, siehe Vorbemerkung z.B. GEOS Drückermode 1654 bei Wechselgarnitur mit zylindrischem Knopf 3054 oder Kugelknopf 3154a nach Wahl des Auftraggebers oder Gleichwertigem.</b>	
<b>37GB04A +</b>	<b>GEOS-Objektbeschlag 1654 F1 Langschild o.Sp.D53K/42</b> Betrifft Türblattposition: <input type="text"/> Angebotenes Erzeugnis: (.....)	GDM <b>Stk</b>
<b>37GB04B +</b>	<b>GEOS-Objektbeschlag 1654 F1 Langschild DD D53K/62(Z)</b> Betrifft Türblattposition: <input type="text"/> Angebotenes Erzeugnis: (.....)	GDM <b>Stk</b>
<b>37GB04C +</b>	<b>GEOS-Objektbeschlag 1654 F1 Langschild DK 3054/D53K/62Z</b> Betrifft Türblattposition: <input type="text"/> Knopf: <input type="text"/> Angebotenes Erzeugnis: (.....)	GDM <b>Stk</b>
<b>37GB04D +</b>	<b>GEOS-Objektbeschlag 1654 F1 Langschild WC D53K/46</b> Betrifft Türblattposition: <input type="text"/> Angebotenes Erzeugnis: (.....)	GDM <b>Stk</b>
<b>37GB04E +</b>	<b>GEOS-Objektbeschlag 1654 PB Langschild o.Sp.D53K/42</b> Betrifft Türblattposition: <input type="text"/> Angebotenes Erzeugnis: (.....)	GDM <b>Stk</b>



**Leistungsbeschreibung Hochbau**

Leistungsbeschreibung

gedruckt am 04.11.2024

LGPosNr.	Positionsstichwort	EH
<b>37GB04F +</b>	<b>GEOS-Objektbeschlag 1654 PB Langschild DD D53K/62(Z)</b> Betrifft Türblattposition: <input type="text"/> Angebotenes Erzeugnis: (.....)	GDM <b>Stk</b>
<b>37GB04G +</b>	<b>GEOS-Objektbeschlag 1654 PB Langschild DK 3054/D53K/62Z</b> Betrifft Türblattposition: <input type="text"/> Knopf: <input type="text"/> Angebotenes Erzeugnis: (.....)	GDM <b>Stk</b>
<b>37GB04H +</b>	<b>GEOS-Objektbeschlag 1654 PB Langschild WC D53K/46</b> Betrifft Türblattposition: <input type="text"/> Angebotenes Erzeugnis: (.....)	GDM <b>Stk</b>
<b>37GB04M +</b>	<b>GEOS-Objektbeschlag 1654 EP Langschild o.Sp.D53K/42</b> Betrifft Türblattposition: <input type="text"/> Angebotenes Erzeugnis: (.....)	GDM <b>Stk</b>
<b>37GB04N +</b>	<b>GEOS-Objektbeschlag 1654 EP Langschild DD D53K/62(Z)</b> Betrifft Türblattposition: <input type="text"/> Angebotenes Erzeugnis: (.....)	GDM <b>Stk</b>
<b>37GB04O +</b>	<b>GEOS-Objektbeschlag 1654 EP Langschild DK 3054/D53K/62Z</b> Betrifft Türblattposition: <input type="text"/> Knopf: <input type="text"/> Angebotenes Erzeugnis: (.....)	GDM <b>Stk</b>
<b>37GB04P +</b>	<b>GEOS-Objektbeschlag 1654 EP Langschild WC D53K/46</b> Betrifft Türblattposition: <input type="text"/> Angebotenes Erzeugnis: (.....)	GDM <b>Stk</b>
<b>37GB04Q +</b>	<b>GEOS-Objektbeschlag 1654 ES Langschild o.Sp.D53K/42</b> Betrifft Türblattposition: <input type="text"/> Angebotenes Erzeugnis: (.....)	GDM <b>Stk</b>
<b>37GB04R +</b>	<b>GEOS-Objektbeschlag 1654 ES Langschild DD D53K/62(Z)</b> Betrifft Türblattposition: <input type="text"/> Angebotenes Erzeugnis: (.....)	GDM <b>Stk</b>
<b>37GB04S +</b>	<b>GEOS-Objektbeschlag 1654 ES Langschild DK 3054/D53K/62Z</b> Betrifft Türblattposition: <input type="text"/> Knopf: <input type="text"/> Angebotenes Erzeugnis: (.....)	GDM <b>Stk</b>
<b>37GB04T +</b>	<b>GEOS-Objektbeschlag 1654 ES Langschild WC D53K/46</b> Betrifft Türblattposition: <input type="text"/> Angebotenes Erzeugnis: (.....)	GDM <b>Stk</b>
<b>37GB11 +</b>	<b>Beschlag für Eingangs- und Innen-Feuerschutztüren mit Rosetten, Drücker festdrehbar gelagert, mit Kugellager (K), lockerungsgesicherte, stufenlos einstellbare Drückerverbindung, mit Vollvierkantstift, mit verdeckt liegender Verschraubung. Ausführung gemäß Norm, siehe Vorbemerkung. z.B. GEOS Drückermode 1654 bei Wechselgarnitur mit zylindrischem Knopf 3054 oder Kugelknopf 3154a nach Wahl des Auftraggebers oder Gleichwertigem.</b>	
<b>37GB11A +</b>	<b>GEOS-Objektbeschlag 1654 F1 nur Drückerrosetten D6KFH</b> Betrifft Türblattposition: <input type="text"/> Angebotenes Erzeugnis: (.....)	GDM <b>Stk</b>
<b>37GB11B +</b>	<b>GEOS-Objektbeschlag 1654 F1 Rosette DD D6K/55ZFH</b> Betrifft Türblattposition: <input type="text"/> Angebotenes Erzeugnis: (.....)	GDM <b>Stk</b>



**Leistungsbeschreibung Hochbau**

Leistungsbeschreibung

gedruckt am 04.11.2024

LGPosNr.	Positionsstichwort		EH
<b>37GB11C +</b>	<b>GEOS-Objektbeschlag 1654 F1 Rosette DK 3054/D6K/55ZFH</b> Betrifft Türblattposition: <input type="text"/> Knopf: <input type="text"/> Angebotenes Erzeugnis: (.....)	GDM	<b>Stk</b>
<b>37GB11E +</b>	<b>GEOS-Objektbeschlag 1654 PB nur Drückerrosetten D6KFH</b> Betrifft Türblattposition: <input type="text"/> Angebotenes Erzeugnis: (.....)	GDM	<b>Stk</b>
<b>37GB11F +</b>	<b>GEOS-Objektbeschlag 1654 PB Rosette DD D6K/55ZFH</b> Betrifft Türblattposition: <input type="text"/> Angebotenes Erzeugnis: (.....)	GDM	<b>Stk</b>
<b>37GB11G +</b>	<b>GEOS-Objektbeschlag 1654 PB Rosette DK 3054/D6K/55ZFH</b> Betrifft Türblattposition: <input type="text"/> Knopf: <input type="text"/> Angebotenes Erzeugnis: (.....)	GDM	<b>Stk</b>
<b>37GB11M +</b>	<b>GEOS-Objektbeschlag 1654 EP nur Drückerrosetten D6KFH</b> Betrifft Türblattposition: <input type="text"/> Angebotenes Erzeugnis: (.....)	GDM	<b>Stk</b>
<b>37GB11N +</b>	<b>GEOS-Objektbeschlag 1654 EP Rosette DD D6K/55ZFH</b> Betrifft Türblattposition: <input type="text"/> Angebotenes Erzeugnis: (.....)	GDM	<b>Stk</b>
<b>37GB11O +</b>	<b>GEOS-Objektbeschlag 1654 EP Rosette DK 3054/D6K/55ZFH</b> Betrifft Türblattposition: <input type="text"/> Knopf: <input type="text"/> Angebotenes Erzeugnis: (.....)	GDM	<b>Stk</b>
<b>37GB11Q +</b>	<b>GEOS-Objektbeschlag 1654 ES nur Drückerrosetten D6KFH</b> Betrifft Türblattposition: <input type="text"/> Angebotenes Erzeugnis: (.....)	GDM	<b>Stk</b>
<b>37GB11R +</b>	<b>GEOS-Objektbeschlag 1654 ES Rosette DD D6K/55ZFH</b> Betrifft Türblattposition: <input type="text"/> Angebotenes Erzeugnis: (.....)	GDM	<b>Stk</b>
<b>37GB11S +</b>	<b>GEOS-Objektbeschlag 1654 ES Rosette DK 3054/D6K/55ZFH</b> Betrifft Türblattposition: <input type="text"/> Knopf: <input type="text"/> Angebotenes Erzeugnis: (.....)	GDM	<b>Stk</b>
<b>37GB21 +</b>	<b>Beschlag für Eingangs- und Innentüren-Feuerschutztüren mit Breitschild (D55), Drücker festdrehbar gelagert, mit Kugellager (K), lockerungsgesicherte, stufenlos einstellbare Drückerverbindung, mit Vollvierkantstift, mit verdeckt liegender Verschraubung. Ausführung gemäß Norm, siehe Vorbemerkung. z.B. GEOS Drückermodell 1654 bei Wechselgarnitur mit zylindrischem Knopf 3054 oder Kugelknopf 3154a nach Wahl des Auftraggebers oder Gleichwertigem.</b>		
<b>37GB21A +</b>	<b>GEOS-Objektbeschlag 1654 F1 Breitschild o. Sp.D55K/42FH</b> Betrifft Türblattposition: <input type="text"/> Angebotenes Erzeugnis: (.....)	GDM	<b>Stk</b>
<b>37GB21B +</b>	<b>GEOS-Objektbeschlag 1654 F1 Breitschild DD D55K/62ZFH</b> Betrifft Türblattposition: <input type="text"/> Angebotenes Erzeugnis: (.....)	GDM	<b>Stk</b>
<b>37GB21C +</b>	<b>GEOS-Objektbeschlag 1654 F1 Breits.DK 3054/D55K/62ZFH</b>	GDM	<b>Stk</b>

**Leistungsbeschreibung Hochbau**

Leistungsbeschreibung

gedruckt am 04.11.2024

LGPosNr.	Positionsstichwort	EH
	Betrifft Türblattposition: <input type="text"/>	
	Knopf: <input type="text"/>	
	Angebotenes Erzeugnis: (.....)	
<b>37GB21E +</b>	<b>GEOS-Objektbeschlag 1654 PB Breitschild o.Sp.D55K/42FH</b>	<b>GDM Stk</b>
	Betrifft Türblattposition: <input type="text"/>	
	Angebotenes Erzeugnis: (.....)	
<b>37GB21F +</b>	<b>GEOS-Objektbeschlag 1654 PB Breitschild DD D55K/62ZFH</b>	<b>GDM Stk</b>
	Betrifft Türblattposition: <input type="text"/>	
	Angebotenes Erzeugnis: (.....)	
<b>37GB21G +</b>	<b>GEOS-Objektbeschlag 1654 PB Breits.DK 3054/D55K/62ZFH</b>	<b>GDM Stk</b>
	Betrifft Türblattposition: <input type="text"/>	
	Knopf: <input type="text"/>	
	Angebotenes Erzeugnis: (.....)	
<b>37GB21M +</b>	<b>GEOS-Objektbeschlag 1654 EP Breitschild o.Sp.D55K/42FH</b>	<b>GDM Stk</b>
	Betrifft Türblattposition: <input type="text"/>	
	Angebotenes Erzeugnis: (.....)	
<b>37GB21N +</b>	<b>GEOS-Objektbeschlag 1654 EP Breitschild DD D55K/62ZFH</b>	<b>GDM Stk</b>
	Betrifft Türblattposition: <input type="text"/>	
	Angebotenes Erzeugnis: (.....)	
<b>37GB21O +</b>	<b>GEOS-Objektbeschlag 1654 EP Breits.DK 3054/D55K/55ZFH</b>	<b>GDM Stk</b>
	Betrifft Türblattposition: <input type="text"/>	
	Knopf: <input type="text"/>	
	Angebotenes Erzeugnis: (.....)	
<b>37GB21Q +</b>	<b>GEOS-Objektbeschlag 1654 ES Breitschild o.Sp.D55K/42FH</b>	<b>GDM Stk</b>
	Betrifft Türblattposition: <input type="text"/>	
	Angebotenes Erzeugnis: (.....)	
<b>37GB21R +</b>	<b>GEOS-Objektbeschlag 1654 ES Breitschild DD D55K/62ZFH</b>	<b>GDM Stk</b>
	Betrifft Türblattposition: <input type="text"/>	
	Angebotenes Erzeugnis: (.....)	
<b>37GB21S +</b>	<b>GEOS-Objektbeschlag 1654 ES Breits.DK 3054/D55K/55ZFH</b>	<b>GDM Stk</b>
	Betrifft Türblattposition: <input type="text"/>	
	Knopf: <input type="text"/>	
	Angebotenes Erzeugnis: (.....)	
<b>37GB31 +</b>	<b>Beschlag für Eingangs- und Innen-Feuerschutztüren mit Kurzschild abgerundet (D51) oder eckig (D52) nach Wahl des Auftraggebers, Drücker festdrehbar gelagert, mit Kugellager (K), lockerungsgesicherte, stufenlos einstellbare Drückerverbindung, mit Vollvierkantstift, mit verdeckt liegender Verschraubung. Ausführung gemäß Norm, siehe Vorbemerkung. z.B. GEOS Drückermodell 1654 bei Wechselgarnitur mit zylindrischem Knopf 3054 oder Kugelknopf 3154a nach Wahl des Auftraggebers oder Gleichwertigem.</b>	
<b>37GB31A +</b>	<b>GEOS-Objektbeschlag 1654 F1 Kurzsch.o.Sp.D51K-D52K/42FH</b>	<b>GDM Stk</b>
	Betrifft Türblattposition: <input type="text"/>	
	Angebotenes Erzeugnis: (.....)	
<b>37GB31B +</b>	<b>GEOS-Objektbeschlag 1654 F1 Kurzsch.DD D51K-D52K/62ZFH</b>	<b>GDM Stk</b>
	Betrifft Türblattposition: <input type="text"/>	
	Angebotenes Erzeugnis: (.....)	
<b>37GB31C +</b>	<b>GEOS-Objektbeschlag 1654 F1 Ks.DK 3054/D51K-D52K/62ZFH</b>	<b>GDM Stk</b>
	Betrifft Türblattposition: <input type="text"/>	
	Knopf: <input type="text"/>	
	Angebotenes Erzeugnis: (.....)	

**Leistungsbeschreibung Hochbau**

Leistungsbeschreibung

gedruckt am 04.11.2024

LGPosNr.	Positionsstichwort	EH
<b>37GB31E +</b>	<b>GEOS-Objektbeschlag 1654 PB Kurzsch.o.Sp.D51K-D52K/42FH</b> Betrifft Türblattposition: <input type="text"/> Angebotenes Erzeugnis: (.....)	GDM <b>Stk</b>
<b>37GB31F +</b>	<b>GEOS-Objektbeschlag 1654 PB Kurzsch.DD D51K-D52K/62ZFH</b> Betrifft Türblattposition: <input type="text"/> Angebotenes Erzeugnis: (.....)	GDM <b>Stk</b>
<b>37GB31G +</b>	<b>GEOS-Objektbeschlag 1654 PB Ks.DK 3054/D51K-D52K/62ZFH</b> Betrifft Türblattposition: <input type="text"/> Knopf: <input type="text"/> Angebotenes Erzeugnis: (.....)	GDM <b>Stk</b>
<b>37GB31M +</b>	<b>GEOS-Objektbeschlag 1654 EP Kurzsch.o.Sp.D51K-D52K/42FH</b> Betrifft Türblattposition: <input type="text"/> Angebotenes Erzeugnis: (.....)	GDM <b>Stk</b>
<b>37GB31N +</b>	<b>GEOS-Objektbeschlag 1654 EP Kurzsch.DD D51K-D52K/62ZFH</b> Betrifft Türblattposition: <input type="text"/> Angebotenes Erzeugnis: (.....)	GDM <b>Stk</b>
<b>37GB31O +</b>	<b>GEOS-Objektbeschlag 1654 EP Ks.DK 3054/D51K-D52K/62ZFH</b> Betrifft Türblattposition: <input type="text"/> Knopf: <input type="text"/> Angebotenes Erzeugnis: (.....)	GDM <b>Stk</b>
<b>37GB31Q +</b>	<b>GEOS-Objektbeschlag 1654 ES Kurzsch.o.Sp.D51K-D52K/42FH</b> Betrifft Türblattposition: <input type="text"/> Angebotenes Erzeugnis: (.....)	GDM <b>Stk</b>
<b>37GB31R +</b>	<b>GEOS-Objektbeschlag 1654 ES Kurzsch.DD D51K-D52K/62ZFH</b> Betrifft Türblattposition: <input type="text"/> Angebotenes Erzeugnis: (.....)	GDM <b>Stk</b>
<b>37GB31S +</b>	<b>GEOS-Objektbeschlag 1654 ES Ks.DK 3054/D51K-D52K/62ZFH</b> Betrifft Türblattposition: <input type="text"/> Knopf: <input type="text"/> Angebotenes Erzeugnis: (.....)	GDM <b>Stk</b>
<b>37GB41 +</b>	<b>Beschlag für Eingangs- und Innen-Feuerschutztüren mit Langschild (D53), Drücker festdrehbar gelagert, mit Kugellager (K), lockerungsgesicherte, stufenlos einstellbare Drückerverbindung, mit Vollvierkantstift, mit verdeckt liegender Verschraubung. Ausführung gemäß Norm, siehe Vorbemerkung. z.B. GEOS Drückermode 1654 bei Wechselgarnitur mit zylindrischem Knopf 3054 oder Kugelknopf 3154a nach Wahl des Auftraggebers oder Gleichwertigem.</b>	
<b>37GB41A +</b>	<b>GEOS-Objektbeschlag 1654 F1 Langschild o.Sp.D53K/42FH</b> Betrifft Türblattposition: <input type="text"/> Angebotenes Erzeugnis: (.....)	GDM <b>Stk</b>
<b>37GB41B +</b>	<b>GEOS-Objektbeschlag 1654 F1 Langschild DD D53K/62ZFH</b> Betrifft Türblattposition: <input type="text"/> Angebotenes Erzeugnis: (.....)	GDM <b>Stk</b>
<b>37GB41C +</b>	<b>GEOS-Objektbeschlag 1654 F1 Langsch.DK 3054/D53K/62ZFH</b> Betrifft Türblattposition: <input type="text"/> Knopf: <input type="text"/> Angebotenes Erzeugnis: (.....)	GDM <b>Stk</b>
<b>37GB41E +</b>	<b>GEOS-Objektbeschlag 1654 PB Langschild o.Sp.D53K/42FH</b> Betrifft Türblattposition: <input type="text"/> Angebotenes Erzeugnis: (.....)	GDM <b>Stk</b>

**Leistungsbeschreibung Hochbau**

Leistungsbeschreibung

gedruckt am 04.11.2024

LGPosNr.	Positionsstichwort	EH
----------	--------------------	----

**37GB41F + GEOS-Objektbeschlag 1654 PB Langschild DD D53K/62ZFH** GDM **Stk**

Betrifft Türblattposition:   
 Angebotenes Erzeugnis: (.....)

**37GB41G + GEOS-Objektbeschlag 1654 PB Langschild DK 3054/D53K/62ZFH** GDM **Stk**

Betrifft Türblattposition:   
 Knopf:   
 Angebotenes Erzeugnis: (.....)

**37GB41M + GEOS-Objektbeschlag 1654 EP Langschild o.Sp.D53K/42FH** GDM **Stk**

Betrifft Türblattposition:   
 Angebotenes Erzeugnis: (.....)

**37GB41N + GEOS-Objektbeschlag 1654 EP Langschild DD D53K/62ZFH** GDM **Stk**

Betrifft Türblattposition:   
 Angebotenes Erzeugnis: (.....)

**37GB41O + GEOS-Objektbeschlag 1654 EP Langsch.DK 3054/D53K/62ZFH** GDM **Stk**

Betrifft Türblattposition:   
 Knopf:   
 Angebotenes Erzeugnis: (.....)

**37GB41Q + GEOS-Objektbeschlag 1654 ES Langschild o.Sp.D53K/42FH** GDM **Stk**

Betrifft Türblattposition:   
 Angebotenes Erzeugnis: (.....)

**37GB41R + GEOS-Objektbeschlag 1654 ES Langschild DD D53K/62ZFH** GDM **Stk**

Betrifft Türblattposition:   
 Angebotenes Erzeugnis: (.....)

**37GB41S + GEOS-Objektbeschlag 1654 ES Langsch.DK 3054/D53K/62ZFH** GDM **Stk**

Betrifft Türblattposition:   
 Knopf:   
 Angebotenes Erzeugnis: (.....)

---

**37GC + GEOS-Objektbeschläge Modell 1700 (GRUNDMANN)**

Version: 2018

Drückerlager und Drückerverbindungen:

Die Drückergarnituren der GEOS-Objektbeschläge oder etwaiger angebotener gleichwertiger Produkte sind mit Kugellagern (K) ausgestattet. Die in den Positionen angegebene Art des Drückerlagers entsprechend nachstehender Angaben ist ein wesentliches Kriterium der Gleichwertigkeit.

Kugellager (K):

Der Drücker ist mit dem Kugellager fest drehbar vernietet, das Kugellager mit dem Rosettentträger verhängt, wodurch eine hohe Belastbarkeit in axialer und radialer Richtung gewährleistet wird. Die Drückergarnitur bei Ausführung mit Kugellager ist beidseitig als Lochteil ausgebildet, der Drückerstift ist leicht auswechselbar, wodurch eine genaue Anpassung an jede Türblattstärke möglich ist.

Rechts-Linksausführung:

Bei verschiedenen Beschlägen, z.B. bei allen Wechselbeschlägen oder bei Breitschildgarnituren für Bad- oder WC-Türen, ist bei Bestellung eine Angabe, ob Rechts- oder Linksausführung, erforderlich. Die Einheitspreise gelten ohne Unterschied, ob Rechts- oder Linksausführung. Die Bestellung der richtigen Ausführung obliegt dem Auftragnehmer.

Nummerncode im Stichwort:

Der Nummerncode im Stichwort entspricht der Bestellnummer des Beschlages.

Materialausführung:

In den Positionsstichwörtern werden die Materialausführungen mit nachfolgenden Abkürzungen beschrieben:

Aluminium silber eloxiert satiniert: F1

Aluminium pulverbeschichtet: PB

Messing hochglanzpoliert einbrennlackiert: MS

Edelstahl hochglanzpoliert: EP

---

**Leistungsbeschreibung Hochbau**

Leistungsbeschreibung

gedruckt am 04.11.2024

LGPosNr.	Positionsstichwort	EH
	Edelstahl satiniert: ES	
	Standardfarben nach RAL:	
	Goldgelb RAL 1004, hellrot orange RAL 2008, rubinrot RAL 3003, laub grün RAL 6002, ultramarin RAL 5002, sepiabraun RAL 8014, grauweiß RAL 9002, weiß-aluminium RAL 9006, reinweiß RAL 9010, graphitschwarz RAL 9011, verkehrsweiß RAL 9016, andere Farben nach Vereinbarung.	
	ohne Sperrung (o.Sp.):	
	Beschlag bestehend aus einer Drückergarnitur und Schildern ohne Schlüsselloch, bei Rosetten entfallen die Schlüsselrosetten.	
	Drückerpaar (DD):	
	Beschlag bestehend aus einer Drücker-Drückergarnitur (DD), Rosetten oder Schilder mit Schlüsselloch oder für Profizylindereinbau gerichtet.	
	Drücker-Knopf (DK):	
	Beschlag bestehend aus einer Drücker- und Knopfgarnitur (DK), Rosetten oder Schilder für den Einbau eines Profizylinderschlosses (Z) gerichtet.	
	WC-Beschlag (WC):	
	WC- und Badetürbeschlag bestehend aus einer Drückergarnitur, Rosetten oder Schilder mit Rot-Weiß-Anzeige und Notöffner.	
	<ul style="list-style-type: none"> <li>• ÖNORM EN 1906, Gebrauchskategorie Klasse 4</li> <li>• ÖNORM B 5340 (Maße)</li> <li>• ÖNORM B 3859 (90 Minuten)</li> <li>• ÖNORM EN 179 für die Verwendung an Fluchttüren</li> </ul>	
	Wird bei Beschlägen der Begriff "Modell" mit einer nachfolgenden Bezeichnung verwendet, ist das Aussehen des Beschlages neben den sonstigen technischen Spezifikationen ein vorrangiges Kriterium der Gleichwertigkeit.	

Kommentar:

Produktspezifische Ausschreibungstexte (Produktbeschreibungen) sind für Ausschreibungen gemäß Bundesvergabegesetz (BVerG) nicht geeignet.

Sie dienen als Vorlage für frei formulierte Positionen und müssen inhaltlich so abgeändert werden, dass den Anforderungen des BVerG entsprochen wird (z.B. Kriterien der Gleichwertigkeit ergänzen).

**37GC00 +** Folgende Angaben oder Anforderungen an die Art und Weise der Leistungserbringung gelten als vereinbart und sind in die Einheitspreise der zutreffenden Positionen einkalkuliert.

**37GC00Q + Kriterien der Gleichwertigkeit ULG 37GC**

ZZZ

Für die in den Positionen dieser Unterleistungsgruppe stehenden beispielhaften Materialien/Erzeugnisse wird vereinbart:

Angeboten ist das beispielhafte oder ein Material/Erzeugnis gleichwertiger Art.

Kriterien der Gleichwertigkeit:


Werte/Bandbreite der Gleichwertigkeit:

Kommentar:

Zur Bestimmung von Gleichwertigkeiten können mehrere Kriterien herangezogen werden (z.B. U-Wert, Schalldämmmaß, Verbrauch, Leistung). Dabei ist dann der Wert oder Bereich anzuführen, in dem das gleichwertige Produkt zulässig ist. (z.B. U-Wert von 0,7 W/m<sup>2</sup>K bis 0,85 W/m<sup>2</sup>K)

**37GC01 +** Beschlag für Eingangs- und Innentüren mit Rosette (D6) , Drücker festdrehbar gelagert, mit Kugellager (K), lockerungsgesicherte, stufenlos einstellbare Drückerverbindung, mit Vollvierkantstift, mit verdeckt liegender Verschraubung. Ausführung gemäß Norm, siehe Vorbemerkung  
z.B. GEOS Drückermodell 1754 bei Wechselgarnitur mit zylindrischem Knopf 3054 oder Kugelknopf 3154a nach Wahl des Auftraggebers oder Gleichwertigem.

**37GC01A + GEOS- Objektbeschlag 1754 F1 nur Drückerrosetten D6K**

GDM Stk

Betrifft Türblattposition:   
Angebotenes Erzeugnis: (.....)

**37GC01B + GEOS-Objektbeschlag 1754 F1 Rosette DD D6K/55(Z)**

GDM Stk

**Leistungsbeschreibung Hochbau**

Leistungsbeschreibung

gedruckt am 04.11.2024

LGPosNr.	Positionsstichwort	EH
	Betrifft Türblattposition: <input type="text"/>	
	Angebotenes Erzeugnis: (.....)	
<b>37GC01C +</b>	<b>GEOS-Objektbeschlag 1754 F1 Rosette DK 3054/D6K/55Z</b>	<b>GDM Stk</b>
	Betrifft Türblattposition: <input type="text"/>	
	Knopf: <input type="text"/>	
	Angebotenes Erzeugnis: (.....)	
<b>37GC01D +</b>	<b>GEOS-Objektbeschlag 1754 F1 Rosette WC D6K/86G</b>	<b>GDM Stk</b>
	Betrifft Türblattposition: <input type="text"/>	
	Angebotenes Erzeugnis: (.....)	
<b>37GC01E +</b>	<b>GEOS-Objektbeschlag 1754 PB nur Drückerrosetten D6K</b>	<b>GDM Stk</b>
	Betrifft Türblattposition: <input type="text"/>	
	Angebotenes Erzeugnis: (.....)	
<b>37GC01F +</b>	<b>GEOS-Objektbeschlag 1754 PB Rosette DD D6K/55(Z)</b>	<b>GDM Stk</b>
	Betrifft Türblattposition: <input type="text"/>	
	Angebotenes Erzeugnis: (.....)	
<b>37GC01G +</b>	<b>GEOS-Objektbeschlag 1754 PB Rosette DK 3054/D6K/55Z</b>	<b>GDM Stk</b>
	Betrifft Türblattposition: <input type="text"/>	
	Knopf: <input type="text"/>	
	Angebotenes Erzeugnis: (.....)	
<b>37GC01H +</b>	<b>GEOS-Objektbeschlag 1754 PB Rosette WC D6K/86G</b>	<b>GDM Stk</b>
	Betrifft Türblattposition: <input type="text"/>	
	Angebotenes Erzeugnis: (.....)	
<b>37GC01M +</b>	<b>GEOS-Objektbeschlag 1754 EP nur Drückerrosetten D6K</b>	<b>GDM Stk</b>
	Betrifft Türblattposition: <input type="text"/>	
	Knopf: <input type="text"/>	
	Angebotenes Erzeugnis: (.....)	
<b>37GC01N +</b>	<b>GEOS-Objektbeschlag 1754 EP Rosette DD D6K/55(Z)</b>	<b>GDM Stk</b>
	Betrifft Türblattposition: <input type="text"/>	
	Angebotenes Erzeugnis: (.....)	
<b>37GC01O +</b>	<b>GEOS-Objektbeschlag 1754 EP Rosette DK 3054/D6K/55Z</b>	<b>GDM Stk</b>
	Betrifft Türblattposition: <input type="text"/>	
	Knopf: <input type="text"/>	
	Angebotenes Erzeugnis: (.....)	
<b>37GC01P +</b>	<b>GEOS-Objektbeschlag 1754 EP Rosette WC D6K/86G</b>	<b>GDM Stk</b>
	Betrifft Türblattposition: <input type="text"/>	
	Angebotenes Erzeugnis: (.....)	
<b>37GC01Q +</b>	<b>GEOS-Objektbeschlag 1754 ES nur Drückerrosetten D6K</b>	<b>GDM Stk</b>
	Betrifft Türblattposition: <input type="text"/>	
	Angebotenes Erzeugnis: (.....)	
<b>37GC01R +</b>	<b>GEOS-Objektbeschlag 1754 ES Rosette DD D6K/55(Z)</b>	<b>GDM Stk</b>
	Betrifft Türblattposition: <input type="text"/>	
	Angebotenes Erzeugnis: (.....)	
<b>37GC01S +</b>	<b>GEOS-Objektbeschlag 1754 ES Rosette DK 3054/D6K/55Z</b>	<b>GDM Stk</b>
	Betrifft Türblattposition: <input type="text"/>	
	Knopf: <input type="text"/>	
	Angebotenes Erzeugnis: (.....)	
<b>37GC01T +</b>	<b>GEOS-Objektbeschlag 1754 ES Rosette WC D6K/86G</b>	<b>GDM Stk</b>

**Leistungsbeschreibung Hochbau**

Leistungsbeschreibung

gedruckt am 04.11.2024

LGPosNr.	Positionsstichwort	EH
	Betrifft Türblattposition: <input type="text"/> Angebotenes Erzeugnis: (.....)	
<b>37GC01U +</b>	<b>GEOS-Objektbeschlag 1754 MS nur Drückerrosetten D6K</b>	<b>GDM Stk</b>
	Betrifft Türblattposition: <input type="text"/> Angebotenes Erzeugnis: (.....)	
<b>37GC01V +</b>	<b>GEOS-Objektbeschlag 1754 MS Rosette DD D6K/55(Z)</b>	<b>GDM Stk</b>
	Betrifft Türblattposition: <input type="text"/> Angebotenes Erzeugnis: (.....)	
<b>37GC01W +</b>	<b>GEOS-Objektbeschlag 1754 MS Rosette DK 3054/D6K/55Z</b>	<b>GDM Stk</b>
	Betrifft Türblattposition: <input type="text"/> Knopf: <input type="text"/> Angebotenes Erzeugnis: (.....)	
<b>37GC01X +</b>	<b>GEOS-Objektbeschlag 1754 MS Rosette WC D6K/86G</b>	<b>GDM Stk</b>
	Betrifft Türblattposition: <input type="text"/> Angebotenes Erzeugnis: (.....)	
<b>37GC02 +</b>	<b>Beschlag für Eingangs- und Innentüren mit Breitschild (D55), Drücker festdrehbar gelagert, mit Kugellager (K), lockerungsgesicherte, stufenlos einstellbare Drückerverbindung, mit Vollvierkantstift, mit verdeckt liegender Verschraubung. Ausführung gemäß Norm, siehe Vorbemerkung. z.B. GEOS Drückermode 1754 bei Wechselgarnitur mit zylindrischem Knopf 3054 oder Kugelknopf 3154a nach Wahl des Auftraggebers oder Gleichwertigem.</b>	
<b>37GC02A +</b>	<b>GEOS-Objektbeschlag 1754 F1 Breitschild o.Sp.D55K/42</b>	<b>GDM Stk</b>
	Betrifft Türblattposition: <input type="text"/> Angebotenes Erzeugnis: (.....)	
<b>37GC02B +</b>	<b>GEOS-Objektbeschlag 1754 F1 Breitschild DD D55K/62(Z)</b>	<b>GDM Stk</b>
	Betrifft Türblattposition: <input type="text"/> Angebotenes Erzeugnis: (.....)	
<b>37GC02C +</b>	<b>GEOS-Objektbeschlag 1754 F1 Breitsch.DK 3054/D55K/62Z</b>	<b>GDM Stk</b>
	Betrifft Türblattposition: <input type="text"/> Knopf: <input type="text"/> Angebotenes Erzeugnis: (.....)	
<b>37GC02D +</b>	<b>GEOS-Objektbeschlag 1754 F1 Breitschild WC D55K/46</b>	<b>GDM Stk</b>
	Betrifft Türblattposition: <input type="text"/> Angebotenes Erzeugnis: (.....)	
<b>37GC02E +</b>	<b>GEOS-Objektbeschlag 1754 PB Breitschild o.Sp.D55K/42</b>	<b>GDM Stk</b>
	Betrifft Türblattposition: <input type="text"/> Angebotenes Erzeugnis: (.....)	
<b>37GC02F +</b>	<b>GEOS-Objektbeschlag 1754 PB Breitschild DD D55K/62(Z)</b>	<b>GDM Stk</b>
	Betrifft Türblattposition: <input type="text"/> Angebotenes Erzeugnis: (.....)	
<b>37GC02G +</b>	<b>GEOS-Objektbeschlag 1754 PB Breitsch.DK 3054/D55K/62Z</b>	<b>GDM Stk</b>
	Betrifft Türblattposition: <input type="text"/> Knopf: <input type="text"/> Angebotenes Erzeugnis: (.....)	
<b>37GC02H +</b>	<b>GEOS-Objektbeschlag 1754 PB Breitschild WC D55K/46</b>	<b>GDM Stk</b>
	Betrifft Türblattposition: <input type="text"/> Angebotenes Erzeugnis: (.....)	
<b>37GC02M +</b>	<b>GEOS-Objektbeschlag 1754 EP Breitschild o.Sp.D55K/42</b>	<b>GDM Stk</b>

**Leistungsbeschreibung Hochbau**

Leistungsbeschreibung

gedruckt am 04.11.2024

LGPosNr.	Positionsstichwort	EH
	Betrifft Türblattposition: <input type="text"/> Angebotenes Erzeugnis: (.....)	
<b>37GC02N +</b>	<b>GEOS-Objektbeschlag 1754 EP Breitschild DD D55K/62(Z)</b> Betrifft Türblattposition: <input type="text"/> Angebotenes Erzeugnis: (.....)	GDM <b>Stk</b>
<b>37GC02O +</b>	<b>GEOS-Objektbeschlag 1754 EP Breitsch.DK 3054/D55K/62Z</b> Betrifft Türblattposition: <input type="text"/> Knopf: <input type="text"/> Angebotenes Erzeugnis: (.....)	GDM <b>Stk</b>
<b>37GC02P +</b>	<b>GEOS-Objektbeschlag 1754 EP Breitschild WC D55K/46</b> Betrifft Türblattposition: <input type="text"/> Angebotenes Erzeugnis: (.....)	GDM <b>Stk</b>
<b>37GC02Q +</b>	<b>GEOS-Objektbeschlag 1754 ES Breitschild o.Sp.D55K/42</b> Betrifft Türblattposition: <input type="text"/> Angebotenes Erzeugnis: (.....)	GDM <b>Stk</b>
<b>37GC02R +</b>	<b>GEOS-Objektbeschlag 1754 ES Breitschild DD D55K/62(Z)</b> Betrifft Türblattposition: <input type="text"/> Angebotenes Erzeugnis: (.....)	GDM <b>Stk</b>
<b>37GC02S +</b>	<b>GEOS-Objektbeschlag 1754 ES Breitsch.DK 3054/D55K/62Z</b> Betrifft Türblattposition: <input type="text"/> Knopf: <input type="text"/> Angebotenes Erzeugnis: (.....)	GDM <b>Stk</b>
<b>37GC02T +</b>	<b>GEOS-Objektbeschlag 1754 ES Breitschild WC D55K/46</b> Betrifft Türblattposition: <input type="text"/> Angebotenes Erzeugnis: (.....)	GDM <b>Stk</b>
<b>37GC02U +</b>	<b>GEOS-Objektbeschlag 1754 MS Breitschild o.Sp.D55K/42</b> Betrifft Türblattposition: <input type="text"/> Angebotenes Erzeugnis: (.....)	GDM <b>Stk</b>
<b>37GC02V +</b>	<b>GEOS-Objektbeschlag 1754 MS Breitschild DD D55K/62(Z)</b> Betrifft Türblattposition: <input type="text"/> Angebotenes Erzeugnis: (.....)	GDM <b>Stk</b>
<b>37GC02W +</b>	<b>GEOS-Objektbeschlag 1754 MS Breitschild DK 3054/D55K/62Z</b> Betrifft Türblattposition: <input type="text"/> Knopf: <input type="text"/> Angebotenes Erzeugnis: (.....)	GDM <b>Stk</b>
<b>37GC02X +</b>	<b>GEOS-Objektbeschlag 1754 MS Breitschild WC D55K/46</b> Betrifft Türblattposition: <input type="text"/> Angebotenes Erzeugnis: (.....)	GDM <b>Stk</b>
<b>37GC03 +</b>	<b>Beschlag für Eingangs- und Innentüren mit Kurzschild abgerundet (D51) oder eckig (D52) nach Wahl des Auftraggebers, Drücker festdrehbar gelagert, mit Kugellager (K), lockerungsgesicherte, stufenlos einstellbare Drückerverbindung, mit Vollvierkantstift, mit verdeckt liegender Verschraubung. Ausführung gemäß Norm,siehe Vorbemerkung. z.B. GEOS Drückermodell 1754 bei Wechselgarnitur mit zylindrischem Knopf 3054 oder Kugelknopf 3154a nach Wahl des Auftraggebers oder Gleichwertigem.</b>	
<b>37GC03A +</b>	<b>GEOS-Objektbeschlag 1754 F1 Kurzsch.o.Sp.D51K-D52K/42</b> Betrifft Türblattposition: <input type="text"/> Angebotenes Erzeugnis: (.....)	GDM <b>Stk</b>
<b>37GC03B +</b>	<b>GEOS-Objektbeschlag 1754 F1 Kurzsch.DD D51K-D52K/62(Z)</b>	GDM <b>Stk</b>



**Leistungsbeschreibung Hochbau**

Leistungsbeschreibung

gedruckt am 04.11.2024

LGPosNr.	Positionsstichwort		EH
	Betrifft Türblattposition: <input type="text"/>		
	Angebotenes Erzeugnis: (.....)		
<b>37GC03C +</b>	<b>GEOS-Objektbeschlag 1754 F1 Ks.DK 3054/D51K-D52K/62Z</b>	<b>GDM</b>	<b>Stk</b>
	Betrifft Türblattposition: <input type="text"/>		
	Knopf: <input type="text"/>		
	Angebotenes Erzeugnis: (.....)		
<b>37GC03D +</b>	<b>GEOS-Objektbeschlag 1754 F1 Kurzschild WC D51K-D52K/46</b>	<b>GDM</b>	<b>Stk</b>
	Betrifft Türblattposition: <input type="text"/>		
	Angebotenes Erzeugnis: (.....)		
<b>37GC03E +</b>	<b>GEOS-Objektbeschlag 1754 PB Kurzschild o.Sp.D51K-D52K/42</b>	<b>GDM</b>	<b>Stk</b>
	Betrifft Türblattposition: <input type="text"/>		
	Angebotenes Erzeugnis: (.....)		
<b>37GC03F +</b>	<b>GEOS-Objektbeschlag 1754 PB Kurzschild DD D51K-D52K/62(Z)</b>	<b>GDM</b>	<b>Stk</b>
	Betrifft Türblattposition: <input type="text"/>		
	Angebotenes Erzeugnis: (.....)		
<b>37GC03G +</b>	<b>GEOS-Objektbeschlag 1754 PB Ks.DK 3054/D51K-D52K/62Z</b>	<b>GDM</b>	<b>Stk</b>
	Betrifft Türblattposition: <input type="text"/>		
	Knopf: <input type="text"/>		
	Angebotenes Erzeugnis: (.....)		
<b>37GC03H +</b>	<b>GEOS-Objektbeschlag 1754 PB Kurzschild WC D51K-D52K/46</b>	<b>GDM</b>	<b>Stk</b>
	Betrifft Türblattposition: <input type="text"/>		
	Angebotenes Erzeugnis: (.....)		
<b>37GC03M +</b>	<b>GEOS-Objektbeschlag 1754 EP Kurzschild o.Sp.D51K-D52K/42</b>	<b>GDM</b>	<b>Stk</b>
	Betrifft Türblattposition: <input type="text"/>		
	Angebotenes Erzeugnis: (.....)		
<b>37GC03N +</b>	<b>GEOS-Objektbeschlag 1754 EP Kurzschild DD D51K-D52K/62(Z)</b>	<b>GDM</b>	<b>Stk</b>
	Betrifft Türblattposition: <input type="text"/>		
	Angebotenes Erzeugnis: (.....)		
<b>37GC03O +</b>	<b>GEOS-Objektbeschlag 1754 EP Ks.DK 3054/D51K-D52K/62Z</b>	<b>GDM</b>	<b>Stk</b>
	Betrifft Türblattposition: <input type="text"/>		
	Knopf: <input type="text"/>		
	Angebotenes Erzeugnis: (.....)		
<b>37GC03P +</b>	<b>GEOS-Objektbeschlag 1754 EP Kurzschild WC D51K-D52K/46</b>	<b>GDM</b>	<b>Stk</b>
	Betrifft Türblattposition: <input type="text"/>		
	Angebotenes Erzeugnis: (.....)		
<b>37GC03Q +</b>	<b>GEOS-Objektbeschlag 1754 ES Kurzschild o.Sp.D51K-D52K/42</b>	<b>GDM</b>	<b>Stk</b>
	Betrifft Türblattposition: <input type="text"/>		
	Angebotenes Erzeugnis: (.....)		
<b>37GC03R +</b>	<b>GEOS-Objektbeschlag 1754 ES Kurzschild DD D51K-D52K/62(Z)</b>	<b>GDM</b>	<b>Stk</b>
	Betrifft Türblattposition: <input type="text"/>		
	Angebotenes Erzeugnis: (.....)		
<b>37GC03S +</b>	<b>GEOS-Objektbeschlag 1754 ES Ks.DK 3054/D51K-D52K/62Z</b>	<b>GDM</b>	<b>Stk</b>
	Betrifft Türblattposition: <input type="text"/>		
	Knopf: <input type="text"/>		
	Angebotenes Erzeugnis: (.....)		
<b>37GC03T +</b>	<b>GEOS-Objektbeschlag 1754 ES Kurzschild WC D51K-D52K/46</b>	<b>GDM</b>	<b>Stk</b>

**Leistungsbeschreibung Hochbau**

Leistungsbeschreibung

gedruckt am 04.11.2024

LGPosNr.	Positionsstichwort	EH	
	Betrifft Türblattposition: <input type="text"/>		
	Angebotenes Erzeugnis: (.....)		
<b>37GC03U +</b>	<b>GEOS-Objektbeschlag 1754 MS Kurzschild o.Sp.D51K-D52K/42</b>	<b>GDM</b>	<b>Stk</b>
	Betrifft Türblattposition: <input type="text"/>		
	Angebotenes Erzeugnis: (.....)		
<b>37GC03V +</b>	<b>GEOS-Objektbeschlag 1754 MS Kurzschild DD D51K-D52K/62(Z)</b>	<b>GDM</b>	<b>Stk</b>
	Betrifft Türblattposition: <input type="text"/>		
	Angebotenes Erzeugnis: (.....)		
<b>37GC03W +</b>	<b>GEOS-Objektbeschlag 1754 MS Kurzschild DK 3054/D51K-D52K/62Z</b>	<b>GDM</b>	<b>Stk</b>
	Betrifft Türblattposition: <input type="text"/>		
	Knopf: <input type="text"/>		
	Angebotenes Erzeugnis: (.....)		
<b>37GC03X +</b>	<b>GEOS-Objektbeschlag 1754 MS Kurzschild WC D51K-D52K/46</b>	<b>GDM</b>	<b>Stk</b>
	Betrifft Türblattposition: <input type="text"/>		
	Angebotenes Erzeugnis: (.....)		
<b>37GC04 +</b>	Beschlag für Eingangs- und Innentüren mit Langschild (D53), Drücker festdrehbar gelagert, mit Kugellager (K), lockerungsgesicherte, stufenlos einstellbare Drückerverbindung, mit Vollvierkantstift, mit verdeckt liegender Verschraubung. Ausführung gemäß Norm, siehe Vorbemerkung. z.B. GEOS Drückermode 1754 bei Wechselgarnitur mit zylindrischem Knopf 3054 oder Kugelknopf 3154a nach Wahl des Auftraggebers oder Gleichwertigem.		
<b>37GC04A +</b>	<b>GEOS-Objektbeschlag 1754 F1 Langschild o.Sp.D53K/42</b>	<b>GDM</b>	<b>Stk</b>
	Betrifft Türblattposition: <input type="text"/>		
	Angebotenes Erzeugnis: (.....)		
<b>37GC04B +</b>	<b>GEOS-Objektbeschlag 1754 F1 Langschild DD D53K/62(Z)</b>	<b>GDM</b>	<b>Stk</b>
	Betrifft Türblattposition: <input type="text"/>		
	Angebotenes Erzeugnis: (.....)		
<b>37GC04C +</b>	<b>GEOS-Objektbeschlag 1754 F1 Langschild DK 3054/D53K/62Z</b>	<b>GDM</b>	<b>Stk</b>
	Betrifft Türblattposition: <input type="text"/>		
	Knopf: <input type="text"/>		
	Angebotenes Erzeugnis: (.....)		
<b>37GC04D +</b>	<b>GEOS-Objektbeschlag 1754 F1 Langschild WC D53K/46</b>	<b>GDM</b>	<b>Stk</b>
	Betrifft Türblattposition: <input type="text"/>		
	Angebotenes Erzeugnis: (.....)		
<b>37GC04E +</b>	<b>GEOS-Objektbeschlag 1754 PB Langschild o.Sp.D53K/42</b>	<b>GDM</b>	<b>Stk</b>
	Betrifft Türblattposition: <input type="text"/>		
	Angebotenes Erzeugnis: (.....)		
<b>37GC04F +</b>	<b>GEOS-Objektbeschlag 1754 PB Langschild DD D53K/62(Z)</b>	<b>GDM</b>	<b>Stk</b>
	Betrifft Türblattposition: <input type="text"/>		
	Angebotenes Erzeugnis: (.....)		
<b>37GC04G +</b>	<b>GEOS-Objektbeschlag 1754 PB Langschild DK 3054/D53K/62Z</b>	<b>GDM</b>	<b>Stk</b>
	Betrifft Türblattposition: <input type="text"/>		
	Knopf: <input type="text"/>		
	Angebotenes Erzeugnis: (.....)		
<b>37GC04H +</b>	<b>GEOS-Objektbeschlag 1754 PB Langschild WC D53K/46</b>	<b>GDM</b>	<b>Stk</b>
	Betrifft Türblattposition: <input type="text"/>		
	Angebotenes Erzeugnis: (.....)		
<b>37GC04M +</b>	<b>GEOS-Objektbeschlag 1754 EP Langschild o.Sp.D53K/42</b>	<b>GDM</b>	<b>Stk</b>

**Leistungsbeschreibung Hochbau**

Leistungsbeschreibung

gedruckt am 04.11.2024

LGPosNr.	Positionsstichwort	EH
	Betrifft Türblattposition: <input type="text"/>	
	Angebotenes Erzeugnis: (.....)	
<b>37GC04N +</b>	<b>GEOS-Objektbeschlag 1754 EP Langschild DD D53K/62(Z)</b>	<b>GDM Stk</b>
	Betrifft Türblattposition: <input type="text"/>	
	Angebotenes Erzeugnis: (.....)	
<b>37GC04O +</b>	<b>GEOS-Objektbeschlag 1754 EP Langschild DK 3054/D53K/62Z</b>	<b>GDM Stk</b>
	Betrifft Türblattposition: <input type="text"/>	
	Knopf: <input type="text"/>	
	Angebotenes Erzeugnis: (.....)	
<b>37GC04P +</b>	<b>GEOS-Objektbeschlag 1754 EP Langschild WC D53K/46</b>	<b>GDM Stk</b>
	Betrifft Türblattposition: <input type="text"/>	
	Angebotenes Erzeugnis: (.....)	
<b>37GC04Q +</b>	<b>GEOS-Objektbeschlag 1754 ES Langschild o.Sp.D53K/42</b>	<b>GDM Stk</b>
	Betrifft Türblattposition: <input type="text"/>	
	Angebotenes Erzeugnis: (.....)	
<b>37GC04R +</b>	<b>GEOS-Objektbeschlag 1754 ES Langschild DD D53K/62(Z)</b>	<b>GDM Stk</b>
	Betrifft Türblattposition: <input type="text"/>	
	Angebotenes Erzeugnis: (.....)	
<b>37GC04S +</b>	<b>GEOS-Objektbeschlag 1754 ES Langschild DK 3054/D53K/62Z</b>	<b>GDM Stk</b>
	Betrifft Türblattposition: <input type="text"/>	
	Knopf: <input type="text"/>	
	Angebotenes Erzeugnis: (.....)	
<b>37GC04T +</b>	<b>GEOS-Objektbeschlag 1754 ES Langschild WC D53K/46</b>	<b>GDM Stk</b>
	Betrifft Türblattposition: <input type="text"/>	
	Angebotenes Erzeugnis: (.....)	
<b>37GC11 +</b>	<b>Beschlag für Eingangs- und Innen-Feuerschutztüren mit Rosetten (D6), Drücker festdrehbar gelagert, mit Kugellager (K), lockerungsgesicherte, stufenlos einstellbare Drückerverbindung, mit Vollvierkantstift, mit verdeckt liegender Verschraubung. Ausführung gemäß Norm, siehe Vorbemerkung. z.B. GEOS Drückermode 1754 bei Wechselgarnitur mit zylindrischem Knopf 3054 oder Kugelknopf 3154a nach Wahl des Auftraggebers oder Gleichwertigem.</b>	
<b>37GC11A +</b>	<b>GEOS-Objektbeschlag 1754 F1 nur Drückerrosetten D6KFH</b>	<b>GDM Stk</b>
	Betrifft Türblattposition: <input type="text"/>	
	Angebotenes Erzeugnis: (.....)	
<b>37GC11B +</b>	<b>GEOS-Objektbeschlag 1754 F1 Rosette DD D6K/55ZFH</b>	<b>GDM Stk</b>
	Betrifft Türblattposition: <input type="text"/>	
	Angebotenes Erzeugnis: (.....)	
<b>37GC11C +</b>	<b>GEOS-Objektbeschlag 1754 F1 Rosette DK 3054/D6K/55ZFH</b>	<b>GDM Stk</b>
	Betrifft Türblattposition: <input type="text"/>	
	Knopf: <input type="text"/>	
	Angebotenes Erzeugnis: (.....)	
<b>37GC11E +</b>	<b>GEOS-Objektbeschlag 1754 PB nur Drückerrosetten D6KFH</b>	<b>GDM Stk</b>
	Betrifft Türblattposition: <input type="text"/>	
	Angebotenes Erzeugnis: (.....)	
<b>37GC11F +</b>	<b>GEOS-Objektbeschlag 1754 PB Rosette DD D6K/55ZFH</b>	<b>GDM Stk</b>
	Betrifft Türblattposition: <input type="text"/>	
	Angebotenes Erzeugnis: (.....)	
<b>37GC11G +</b>	<b>GEOS-Objektbeschlag 1754 PB Rosette DK 3054/D6K/55ZFH</b>	<b>GDM Stk</b>

**Leistungsbeschreibung Hochbau**

Leistungsbeschreibung

gedruckt am 04.11.2024

LGPosNr.	Positionsstichwort		EH
	Betrifft Türblattposition: <input type="text"/>		
	Knopf: <input type="text"/>		
	Angebotenes Erzeugnis: (.....)		
<b>37GC11M +</b>	<b>GEOS-Objektbeschlag 1754 EP nur Drückerrosetten D6KFH</b>	GDM	<b>Stk</b>
	Betrifft Türblattposition: <input type="text"/>		
	Angebotenes Erzeugnis: (.....)		
<b>37GC11N +</b>	<b>GEOS-Objektbeschlag 1754 EP Rosette DD D6K/55ZFH</b>	GDM	<b>Stk</b>
	Betrifft Türblattposition: <input type="text"/>		
	Angebotenes Erzeugnis: (.....)		
<b>37GC11O +</b>	<b>GEOS-Objektbeschlag 1754 EP Rosette DK 3054/D6K/55ZFH</b>	GDM	<b>Stk</b>
	Betrifft Türblattposition: <input type="text"/>		
	Knopf: <input type="text"/>		
	Angebotenes Erzeugnis: (.....)		
<b>37GC11Q +</b>	<b>GEOS-Objektbeschlag 1754 ES nur Drückerrosetten D6KFH</b>	GDM	<b>Stk</b>
	Betrifft Türblattposition: <input type="text"/>		
	Angebotenes Erzeugnis: (.....)		
<b>37GC11R +</b>	<b>GEOS-Objektbeschlag 1754 ES Rosette DD D6K/55ZFH</b>	GDM	<b>Stk</b>
	Betrifft Türblattposition: <input type="text"/>		
	Angebotenes Erzeugnis: (.....)		
<b>37GC11S +</b>	<b>GEOS-Objektbeschlag 1754 ES Rosette DK 3054/D6K/55ZFH</b>	GDM	<b>Stk</b>
	Betrifft Türblattposition: <input type="text"/>		
	Knopf: <input type="text"/>		
	Angebotenes Erzeugnis: (.....)		
<b>37GC11U +</b>	<b>GEOS-Objektbeschlag 1754 MS nur Drückerrosetten D6KFH</b>	GDM	<b>Stk</b>
	Betrifft Türblattposition: <input type="text"/>		
	Angebotenes Erzeugnis: (.....)		
<b>37GC11V +</b>	<b>GEOS-Objektbeschlag 1754 MS Rosette DD D6K/55ZFH</b>	GDM	<b>Stk</b>
	Betrifft Türblattposition: <input type="text"/>		
	Angebotenes Erzeugnis: (.....)		
<b>37GC11W +</b>	<b>GEOS-Objektbeschlag 1754 MS Rosette DK 3054/D6K/55ZFH</b>	GDM	<b>Stk</b>
	Betrifft Türblattposition: <input type="text"/>		
	Knopf: <input type="text"/>		
	Angebotenes Erzeugnis: (.....)		
<b>37GC12 +</b>	<b>Beschlag für Eingangs- und Innen-Feuerschutz- und Fluchttüren mit Funktion (A) mit Rosette (D6), Drücker festdrehbar gelagert, mit Kugellager (K), lockerungsgesicherte, stufenlos einstellbare Drückerverbindung, mit geteiltem Drückerstift, mit verdeckt liegender Verschraubung, mit geteilter Schlossnuss beim Gehflügel (A). Ausführung gemäß Norm, siehe Vorbemerkung. z.B. GEOS Drückermodell 1754 FHA oder Gleichwertiges.</b>		
<b>37GC12B +</b>	<b>GEOS-Objektbeschlag 1754 FHA F1 Rosette DD D6K/55ZFH</b>	GDM	<b>Stk</b>
	Betrifft Türblattposition: <input type="text"/>		
	Angebotenes Erzeugnis: (.....)		
<b>37GC12F +</b>	<b>GEOS-Objektbeschlag 1754 FHA PB Rosette DD D6K/55ZFH</b>	GDM	<b>Stk</b>
	Betrifft Türblattposition: <input type="text"/>		
	Angebotenes Erzeugnis: (.....)		
<b>37GC12N +</b>	<b>GEOS-Objektbeschlag 1754 FHA EP Rosette DD D6K/55ZFH</b>	GDM	<b>Stk</b>
	Betrifft Türblattposition: <input type="text"/>		
	Angebotenes Erzeugnis: (.....)		
<b>37GC12R +</b>	<b>GEOS-Objektbeschlag 1754 FHA ES Rosette DD D6K/55ZFH</b>	GDM	<b>Stk</b>

**Leistungsbeschreibung Hochbau**

Leistungsbeschreibung

gedruckt am 04.11.2024

LGPosNr.	Positionsstichwort	EH
	Betrifft Türblattposition: <input type="text"/>	
	Angebotenes Erzeugnis: (.....)	
<b>37GC12V +</b>	<b>GEOS-Objektbeschlag 1754 FHA MS Rosette DD D6K/55ZFH</b>	<b>GDM Stk</b>
	Betrifft Türblattposition: <input type="text"/>	
	Angebotenes Erzeugnis: (.....)	
<b>37GC13 +</b>	<b>Beschlag für Eingangs- und Innen-Feuerschutz- und Fluchttüren-Standflügel mit Funktion (B) mit Rosette, mit einem Drücker festdrehbar gelagert, mit Kugellager (K), lockerungsgesicherte, stufenlos einstellbare Drückerverbindung, mit Wechselschlossstift, mit verdeckt liegender Verschraubung, mit normaler Schlossnuss, Türblatt (Standflügel) durchgebohrt für Treibriegelschloss. Ausführung gemäß Norm, siehe Vorbemerkung. z.B. GEOS Drückermodell 1754 FHB oder Gleichwertiges.</b>	
<b>37GC13A +</b>	<b>GEOS-Objektbeschlag 1754 FHB F1 Rosetten D6K/82FH</b>	<b>GDM Stk</b>
	Betrifft Türblattposition: <input type="text"/>	
	Angebotenes Erzeugnis: (.....)	
<b>37GC13E +</b>	<b>GEOS-Objektbeschlag 1754 FHB PB Rosetten D6K/82FH</b>	<b>GDM Stk</b>
	Betrifft Türblattposition: <input type="text"/>	
	Angebotenes Erzeugnis: (.....)	
<b>37GC13M +</b>	<b>GEOS-Objektbeschlag 1754 FHB EP Rosetten D6K/82FH</b>	<b>GDM Stk</b>
	Betrifft Türblattposition: <input type="text"/>	
	Angebotenes Erzeugnis: (.....)	
<b>37GC13Q +</b>	<b>GEOS-Objektbeschlag 1754 FHB ES Rosetten D6K/82FH</b>	<b>GDM Stk</b>
	Betrifft Türblattposition: <input type="text"/>	
	Angebotenes Erzeugnis: (.....)	
<b>37GC13U +</b>	<b>GEOS-Objektbeschlag 1754 FHB MS Rosetten D6K/82FH</b>	<b>GDM Stk</b>
	Betrifft Türblattposition: <input type="text"/>	
	Angebotenes Erzeugnis: (.....)	
<b>37GC14 +</b>	<b>Beschlag für Eingangs- und Innen-Feuerschutz- und Fluchttüren-Standflügel mit Funktion (C) mit Rosette (D6), Drücker festdrehbar gelagert, mit Kugellager (K), lockerungsgesicherte, stufenlos einstellbare Drückerverbindung, mit Wechselspreizstift, mit verdeckt liegender Verschraubung, mit normaler Schlossnuss, Türblatt (Standflügel) nicht durchgebohrt für Treibriegelschloss. Ausführung gemäß Norm, siehe Vorbemerkung. z.B. GEOS Drückermodell 1754 FHC oder Gleichwertiges.</b>	
<b>37GC14A +</b>	<b>GEOS-Objektbeschlag 1754 FHC F1 Drückerrosetten D6KFH</b>	<b>GDM Stk</b>
	Betrifft Türblattposition: <input type="text"/>	
	Angebotenes Erzeugnis: (.....)	
<b>37GC14E +</b>	<b>GEOS-Objektbeschlag 1754 FHC PB Drückerrosetten D6KFH</b>	<b>GDM Stk</b>
	Betrifft Türblattposition: <input type="text"/>	
	Angebotenes Erzeugnis: (.....)	
<b>37GC14M +</b>	<b>GEOS-Objektbeschlag 1754 FHC EP Drückerrosetten D6KFH</b>	<b>GDM Stk</b>
	Betrifft Türblattposition: <input type="text"/>	
	Angebotenes Erzeugnis: (.....)	
<b>37GC14Q +</b>	<b>GEOS-Objektbeschlag 1754 FHC ES Drückerrosetten D6KFH</b>	<b>GDM Stk</b>
	Betrifft Türblattposition: <input type="text"/>	
	Angebotenes Erzeugnis: (.....)	
<b>37GC14U +</b>	<b>GEOS-Objektbeschlag 1754 FHC MS Drückerrosetten D6KFH</b>	<b>GDM Stk</b>
	Betrifft Türblattposition: <input type="text"/>	
	Angebotenes Erzeugnis: (.....)	

**Leistungsbeschreibung Hochbau**

Leistungsbeschreibung

gedruckt am 04.11.2024

LGPosNr.	Positionsstichwort	EH
37GC21	+ Beschlag für Eingangs- und Innen-Feuerschutztüren mit Breitschild (D55), Drücker festdrehbar gelagert, mit Kugellager (K), lockerungsgesicherte, stufenlos einstellbare Drückerverbindung, mit Vollvierkantstift, mit verdeckt liegender Verschraubung. Ausführung gemäß Norm, siehe Vorbemerkung. z.B. GEOS Drückermode ll 1754 bei Wechselgarnitur mit zylindrischem Knopf 3054 oder Kugelknopf 3154a nach Wahl des Auftraggebers oder Gleichwertigem.	
37GC21A	+ <b>GEOS-Objektbeschlag 1754 F1 Breitschild o.Sp.D55K/42FH</b> Betrifft Türblattposition: <input type="text"/> Angebotenes Erzeugnis: (.....)	GDM Stk
37GC21B	+ <b>GEOS-Objektbeschlag 1754 F1 Breitschild DD D55K/62ZFH</b> Betrifft Türblattposition: <input type="text"/> Angebotenes Erzeugnis: (.....)	GDM Stk
37GC21C	+ <b>GEOS-Objektbeschlag 1754 F1 Breits.DK 3054/D55K/62ZFH</b> Betrifft Türblattposition: <input type="text"/> Knopf: <input type="text"/> Angebotenes Erzeugnis: (.....)	GDM Stk
37GC21E	+ <b>GEOS-Objektbeschlag 1754 PB Breitschild o.Sp.D55K/42FH</b> Betrifft Türblattposition: <input type="text"/> Angebotenes Erzeugnis: (.....)	GDM Stk
37GC21F	+ <b>GEOS-Objektbeschlag 1754 PB Breitschild DD D55K/62ZFH</b> Betrifft Türblattposition: <input type="text"/> Angebotenes Erzeugnis: (.....)	GDM Stk
37GC21G	+ <b>GEOS-Objektbeschlag 1754 PB Breitsch.DK 3054/D55K/62ZFH</b> Betrifft Türblattposition: <input type="text"/> Knopf: <input type="text"/> Angebotenes Erzeugnis: (.....)	GDM Stk
37GC21M	+ <b>GEOS-Objektbeschlag 1754 EP Breitschild o.Sp.D55K/42FH</b> Betrifft Türblattposition: <input type="text"/> Angebotenes Erzeugnis: (.....)	GDM Stk
37GC21N	+ <b>GEOS-Objektbeschlag 1754 EP Breitschild DD D55K/62ZFH</b> Betrifft Türblattposition: <input type="text"/> Angebotenes Erzeugnis: (.....)	GDM Stk
37GC21O	+ <b>GEOS-Objektbeschlag 1754 EP Breitsch.DK 3054/D55K/62ZFH</b> Betrifft Türblattposition: <input type="text"/> Knopf: <input type="text"/> Angebotenes Erzeugnis: (.....)	GDM Stk
37GC21Q	+ <b>GEOS-Objektbeschlag 1754 ES Breitschild o.Sp. D55K/42FH</b> Betrifft Türblattposition: <input type="text"/> Angebotenes Erzeugnis: (.....)	GDM Stk
37GC21R	+ <b>GEOS-Objektbeschlag 1754 ES Breitschild DD D55K/62ZFH</b> Betrifft Türblattposition: <input type="text"/> Angebotenes Erzeugnis: (.....)	GDM Stk
37GC21S	+ <b>GEOS-Objektbeschlag 1754 ES Breitsch.DK 3054/D55K/62ZFH</b> Betrifft Türblattposition: <input type="text"/> Knopf: <input type="text"/> Angebotenes Erzeugnis: (.....)	GDM Stk
37GC21U	+ <b>GEOS-Objektbeschlag 1754 MS Breitschild o.Sp.D55K/42FH</b> Betrifft Türblattposition: <input type="text"/> Angebotenes Erzeugnis: (.....)	GDM Stk

**Leistungsbeschreibung Hochbau**

Leistungsbeschreibung

gedruckt am 04.11.2024

LGPosNr.	Positionsstichwort	EH
<b>37GC21V +</b>	<b>GEOS-Objektbeschlag 1754 MS Breitschild DD D55K/62ZFH</b> Betrifft Türblattposition: <input type="text"/> Angebotenes Erzeugnis: (.....)	GDM <b>Stk</b>
<b>37GC21W +</b>	<b>GEOS-Objektbeschlag 1754 MS Breitschild DK 3054/D55K/62ZFH</b> Betrifft Türblattposition: <input type="text"/> Knopf: <input type="text"/> Angebotenes Erzeugnis: (.....)	GDM <b>Stk</b>
<b>37GC22 +</b>	<b>Beschlag für Eingangs- und Innen-Feuerschutz- und Fluchttüren mit Funktion (A), mit Breitschild (D55) und einem Drücker festdrehbar gelagert, mit Kugellager (K), lockerungsgesicherte, stufenlos einstellbare Drückerverbindung, mit geteiltem Drückerstift, mit verdeckt liegender Verschraubung, mit geteilter Schlossnuss beim Gehflügel (A). Ausführung gemäß Norm, siehe Vorbemerkung.</b> z.B. GEOS Drückermodell 1754 FHA oder Gleichwertiges.	
<b>37GC22B +</b>	<b>GEOS-Objektbeschlag 1754 FHA F1 Breitschild DD D55K/62ZFH</b> Betrifft Türblattposition: <input type="text"/> Angebotenes Erzeugnis: (.....)	GDM <b>Stk</b>
<b>37GC22F +</b>	<b>GEOS-Objektbeschlag 1754 FHA PB Breitschild DD D55K/62ZFH</b> Betrifft Türblattposition: <input type="text"/> Angebotenes Erzeugnis: (.....)	GDM <b>Stk</b>
<b>37GC22N +</b>	<b>GEOS-Objektbeschlag 1754 FHA EP Breitschild DD D55K/62ZFH</b> Betrifft Türblattposition: <input type="text"/> Angebotenes Erzeugnis: (.....)	GDM <b>Stk</b>
<b>37GC22R +</b>	<b>GEOS-Objektbeschlag 1754 FHA ES Breitschild DD D55K/62ZFH</b> Betrifft Türblattposition: <input type="text"/> Angebotenes Erzeugnis: (.....)	GDM <b>Stk</b>
<b>37GC22V +</b>	<b>GEOS-Objektbeschlag 1754 FHA MS Breitschild DD D55K/62ZFH</b> Betrifft Türblattposition: <input type="text"/> Angebotenes Erzeugnis: (.....)	GDM <b>Stk</b>
<b>37GC23 +</b>	<b>Beschlag für Eingangs- und Innen-Feuerschutz- und Fluchttüren-Standflügel mit Funktion (B), mit Breitschild (D55) und einem Drücker festdrehbar gelagert, mit Kugellager (K), lockerungsgesicherte, stufenlos einstellbare Drückerverbindung, mit Wechselschlossstift, mit verdeckt liegender Verschraubung, mit normaler Schlossnuss, Türblatt (Standflügel) durchgebohrt für Treibriegelschloss. Ausführung gemäß Norm, siehe Vorbemerkung.</b> z.B. GEOS Drückermodell 1754 FHB oder Gleichwertiges.	
<b>37GC23A +</b>	<b>GEOS-Objektbeschlag 1754 FHB F1 Breitschild D55K/42UFH</b> Betrifft Türblattposition: <input type="text"/> Angebotenes Erzeugnis: (.....)	GDM <b>Stk</b>
<b>37GC23E +</b>	<b>GEOS-Objektbeschlag 1754 FHB PB Breitschild D55K/42UFH</b> Betrifft Türblattposition: <input type="text"/> Angebotenes Erzeugnis: (.....)	GDM <b>Stk</b>
<b>37GC23M +</b>	<b>GEOS-Objektbeschlag 1754 FHB EP Breitschild D55K/42UFH</b> Betrifft Türblattposition: <input type="text"/> Angebotenes Erzeugnis: (.....)	GDM <b>Stk</b>
<b>37GC23Q +</b>	<b>GEOS-Objektbeschlag 1754 FHB ES Breitschild D55K/42UFH</b> Betrifft Türblattposition: <input type="text"/> Angebotenes Erzeugnis: (.....)	GDM <b>Stk</b>
<b>37GC23U +</b>	<b>GEOS-Objektbeschlag 1754B MS Breitschild D55K/42UFH</b> Betrifft Türblattposition: <input type="text"/> Angebotenes Erzeugnis: (.....)	GDM <b>Stk</b>

**Leistungsbeschreibung Hochbau**

Leistungsbeschreibung

gedruckt am 04.11.2024

LGPosNr.	Positionsstichwort	EH
37GC24	+ Beschlag für Eingangs- und Innen-Feuerschutz- und Fluchttüren-Standflügel mit Funktion (C), mit Breitschild (D55) und einem Drücker festdrehbar gelagert, mit Kugellager (K), lockerungsgesicherte, stufenlos einstellbare Drückerverbindung, mit Wechselspreizstift, mit verdeckt liegender Verschraubung, mit normaler Schlossnuss, Türblatt (Standflügel) nicht durchgebohrt für Treibriegelschloss. Ausführung gemäß Norm, siehe Vorbemerkung. z.B. GEOS Drückermodeill 1754 FHC oder Gleichwertiges.	
37GC24A	+ <b>GEOS-Objektbeschlag 1754 FHC F1 Breitschild D55K/42FH</b> Betrifft Türblattposition: <input type="text"/> Angebotenes Erzeugnis: (.....)	GDM Stk
37GC24E	+ <b>GEOS-Objektbeschlag 1754 FHC PB Breitschild D55K/42FH</b> Betrifft Türblattposition: <input type="text"/> Angebotenes Erzeugnis: (.....)	GDM Stk
37GC24M	+ <b>GEOS-Objektbeschlag 1754 FHC EP Breitschild D55K/42FH</b> Betrifft Türblattposition: <input type="text"/> Angebotenes Erzeugnis: (.....)	GDM Stk
37GC24Q	+ <b>GEOS-Objektbeschlag 1754 FHC ES Breitschild D55K/42FH</b> Betrifft Türblattposition: <input type="text"/> Angebotenes Erzeugnis: (.....)	GDM Stk
37GC24U	+ <b>GEOS-Objektbeschlag 1754FHC MS Breitschild D55K/42FH</b> Betrifft Türblattposition: <input type="text"/> Angebotenes Erzeugnis: (.....)	GDM Stk
37GC31	+ Beschlag für Eingangs- und Innen-Feuerschutztüren mit Kurzschild abgerundet (D51) oder eckig (D52) nach Wahl des Auftraggebers, Drücker festdrehbar gelagert, mit Kugellager (K), lockerungsgesicherte, stufenlos einstellbare Drückerverbindung, mit Vollvierkantstift, mit verdeckt liegender Verschraubung. Ausführung gemäß Norm, siehe Vorbemerkung. z.B. GEOS Drückermodeill 1754 bei Wechselgarnitur mit zylindrischem Knopf 3054 oder Kugelknopf 3154a nach Wahl des Auftraggebers oder Gleichwertigem.	
37GC31A	+ <b>GEOS-Objektbeschlag 1754 F1 Kurzschild.D51K-D52K/42FH</b> Betrifft Türblattposition: <input type="text"/> Angebotenes Erzeugnis: (.....)	GDM Stk
37GC31B	+ <b>GEOS-Objektbeschlag 1754 F1 Kurzschild.DD D51K-D52K/62ZF</b> Betrifft Türblattposition: <input type="text"/> Angebotenes Erzeugnis: (.....)	GDM Stk
37GC31C	+ <b>GEOS-Objektbeschlag 1754 F1 Ks.DK 3054/D51K-D52K/62ZF</b> Betrifft Türblattposition: <input type="text"/> Knopf: <input type="text"/> Angebotenes Erzeugnis: (.....)	GDM Stk
37GC31E	+ <b>GEOS-Objektbeschlag 1754 PB Kurzschild.o.Sp.D51K-D52K/42FH</b> Betrifft Türblattposition: <input type="text"/> Angebotenes Erzeugnis: (.....)	GDM Stk
37GC31F	+ <b>GEOS-Objektbeschlag 1754 PB Kurzschild.DD D51K-D52K/62ZF</b> Betrifft Türblattposition: <input type="text"/> Angebotenes Erzeugnis: (.....)	GDM Stk
37GC31G	+ <b>GEOS-Objektbeschlag 1754 PB Ks.DK 3054/D51K-D52K/62ZF</b> Betrifft Türblattposition: <input type="text"/> Knopf: <input type="text"/> Angebotenes Erzeugnis: (.....)	GDM Stk
37GC31M	+ <b>GEOS-Objektbeschlag 1754 EP Kurzschild.o.Sp.D51K-D52K/42FH</b> Betrifft Türblattposition: <input type="text"/> Angebotenes Erzeugnis: (.....)	GDM Stk



**Leistungsbeschreibung Hochbau**

Leistungsbeschreibung

gedruckt am 04.11.2024

LGPosNr.	Positionsstichwort		EH
<b>37GC31N +</b>	<b>GEOS-Objektbeschlag 1754 EP Kurzschr.DD D51K-D52K/62ZFH</b> Betrifft Türblattposition: <input type="text"/> Angebotenes Erzeugnis: (.....)	GDM	<b>Stk</b>
<b>37GC31O +</b>	<b>GEOS-Objektbeschlag 1754 EP Ks.DK 3054/D51K-D52K/62ZFH</b> Betrifft Türblattposition: <input type="text"/> Knopf: <input type="text"/> Angebotenes Erzeugnis: (.....)	GDM	<b>Stk</b>
<b>37GC31Q +</b>	<b>GEOS-Objektbeschlag 1754 ES Kurzschr.o.Sp.D51K-D52K/42FHO</b> Betrifft Türblattposition: <input type="text"/> Angebotenes Erzeugnis: (.....)	GDM	<b>Stk</b>
<b>37GC31R +</b>	<b>GEOS-Objektbeschlag 1754 ES Kurzschr.DD D51K-D52K/62ZFH</b> Betrifft Türblattposition: <input type="text"/> Angebotenes Erzeugnis: (.....)	GDM	<b>Stk</b>
<b>37GC31S +</b>	<b>GEOS-Objektbeschlag 1754 ES Ks.DK 3054/D51K-D52K/62ZFH</b> Betrifft Türblattposition: <input type="text"/> Knopf: <input type="text"/> Angebotenes Erzeugnis: (.....)	GDM	<b>Stk</b>
<b>37GC31U +</b>	<b>GEOS-Objektbeschlag 1754 MS Kurzschild o.Sp.D51K-D52K/42FH</b> Betrifft Türblattposition: <input type="text"/> Angebotenes Erzeugnis: (.....)	GDM	<b>Stk</b>
<b>37GC31V +</b>	<b>GEOS-Objektbeschlag 1754 MS Kurzschild DD D51K-D52K/62ZFH</b> Betrifft Türblattposition: <input type="text"/> Angebotenes Erzeugnis: (.....)	GDM	<b>Stk</b>
<b>37GC31W +</b>	<b>GEOS-Objektbeschlag 1754 MS Kurzs.DK 3054/D51K-D52K/62ZFH</b> Betrifft Türblattposition: <input type="text"/> Knopf: <input type="text"/> Angebotenes Erzeugnis: (.....)	GDM	<b>Stk</b>
<b>37GC32 +</b>	<b>Beschlag für Eingangs- und Innen-Feuerschutz- und Fluchttüren mit Funktion (A), mit Kurzschild abgerundet (D51) oder eckig (D52) nach Wahl des Auftraggebers und einem Drücker festdrehbar gelagert, mit Kugellager (K), lockerungsgesicherte, stufenlos einstellbare Drückerverbindung, mit geteiltem Drückerstift, mit verdeckt liegender Verschraubung, mit geteilter Schlossnuss beim Gehflügel (A). Ausführung gemäß Norm, siehe Vorbemerkung. z.B. GEOS Drückermodell 1754 FHA oder Gleichwertiges.</b>		
<b>37GC32B +</b>	<b>GEOS-Objektbeschlag 1754 FHA F1 Kurzschr.DD D51K-D52K/62ZFH</b> Betrifft Türblattposition: <input type="text"/> Angebotenes Erzeugnis: (.....)	GDM	<b>Stk</b>
<b>37GC32F +</b>	<b>GEOS-Objektbeschlag 1754 FHA PB Kurzschr.DD D51K-D52K/62ZFH</b> Betrifft Türblattposition: <input type="text"/> Angebotenes Erzeugnis: (.....)	GDM	<b>Stk</b>
<b>37GC32N +</b>	<b>GEOS-Objektbeschlag 1754 FHA EP Kurzschr.DD D51K-D52K/62ZFH</b> Betrifft Türblattposition: <input type="text"/> Angebotenes Erzeugnis: (.....)	GDM	<b>Stk</b>
<b>37GC32R +</b>	<b>GEOS-Objektbeschlag 1754 FHA ES Kurzschr.DD D51K-D52K/62ZFH</b> Betrifft Türblattposition: <input type="text"/> Angebotenes Erzeugnis: (.....)	GDM	<b>Stk</b>
<b>37GC32V +</b>	<b>GEOS-Objektbeschlag 1754 FHA MS Kurzschr.DD D51K-D52K/62ZFH</b> Betrifft Türblattposition: <input type="text"/> Angebotenes Erzeugnis: (.....)	GDM	<b>Stk</b>

**Leistungsbeschreibung Hochbau**

Leistungsbeschreibung

gedruckt am 04.11.2024

LGPosNr.	Positionsstichwort	EH
37GC33	+ Beschlag für Eingangs- und Innen-Feuerschutz- und Fluchttüren-Standflügel mit Funktion (B), mit Kurzschild abgerundet (D51) oder eckig (D52) nach Wahl des Auftraggebers und einem Drücker festdrehbar gelagert, mit Kugellager (K), lockerungsgesicherte, stufenlos einstellbare Drückerverbindung, mit Wechselschlossstift, mit verdeckt liegender Verschraubung, mit normaler Schlossnuss, Türblatt (Standflügel) durchgebohrt für Treibriegelschloss. Ausführung gemäß Norm, siehe Vorbemerkung. z.B. GEOS Drückermodell 1754B oder Gleichwertiges.	
37GC33A	+ <b>GEOS-Objektbeschlag 1754 FHB F1 Kurzsch.D51K-D52K/42UFH</b> Betrifft Türblattposition: <input type="text"/> Angebotenes Erzeugnis: (.....)	GDM Stk
37GC33E	+ <b>GEOS-Objektbeschlag 1754 FHB PB Kurzschild D51K-D52K/42UFH</b> Betrifft Türblattposition: <input type="text"/> Angebotenes Erzeugnis: (.....)	GDM Stk
37GC33M	+ <b>GEOS-Objektbeschlag 1754 FHB EP Kurzschild D51K-D52K/42UFH</b> Betrifft Türblattposition: <input type="text"/> Angebotenes Erzeugnis: (.....)	GDM Stk
37GC33Q	+ <b>GEOS-Objektbeschlag 1754 FHB ES Kurzschild D51K-D52K/UFH</b> Betrifft Türblattposition: <input type="text"/> Angebotenes Erzeugnis: (.....)	GDM Stk
37GC33U	+ <b>GEOS-Objektbeschlag 1754 FHB MS Kurzschild D51K-D52K/42UFH</b> Betrifft Türblattposition: <input type="text"/> Angebotenes Erzeugnis: (.....)	GDM Stk
37GC34	+ Beschlag für Eingangs- und Innen-Feuerschutz- und Fluchttüren-Standflügel mit Funktion (C), mit Kurzschild abgerundet (D51) oder eckig (D52) nach Wahl des Auftraggebers und einem Drücker festdrehbar gelagert, mit Kugellager (K), lockerungsgesicherte, stufenlos einstellbare Drückerverbindung, mit Wechselspreizstift, mit verdeckt liegender Verschraubung, mit normaler Schlossnuss, Türblatt (Standflügel) nicht durchgebohrt für Treibriegelschloss. Ausführung gemäß Norm, siehe Vorbemerkung. z.B. GEOS Drückermodell 1754C oder Gleichwertiges.	
37GC34A	+ <b>GEOS-Objektbeschlag 1754 FHC F1 Kurzschild D51K-D52K/42FH</b> Betrifft Türblattposition: <input type="text"/> Angebotenes Erzeugnis: (.....)	GDM Stk
37GC34E	+ <b>GEOS-Objektbeschlag 1754 FHC PB Kurzschild D51K-D52K/42FH</b> Betrifft Türblattposition: <input type="text"/> Angebotenes Erzeugnis: (.....)	GDM Stk
37GC34M	+ <b>GEOS-Objektbeschlag 1754 FHC EP Kurzschild D51K-D52K/42FH</b> Betrifft Türblattposition: <input type="text"/> Angebotenes Erzeugnis: (.....)	GDM Stk
37GC34Q	+ <b>GEOS-Objektbeschlag 1754 FHC ES Kurzschild D51K-D52K/42FH</b> Betrifft Türblattposition: <input type="text"/> Angebotenes Erzeugnis: (.....)	GDM Stk
37GC34U	+ <b>GEOS-Objektbeschlag 1754 FHC MS Kurzschild D51K-D52K/42FH</b> Betrifft Türblattposition: <input type="text"/> Angebotenes Erzeugnis: (.....)	GDM Stk
37GC41	+ Beschlag für Eingangs- und Innen-Feuerschutztüren mit Langschild (D53), Drücker festdrehbar gelagert, mit Kugellager (K), lockerungsgesicherte, stufenlos einstellbare Drückerverbindung, mit Vollvierkantstift, mit verdeckt liegender Verschraubung. Ausführung gemäß Norm, siehe Vorbemerkung. z.B. GEOS Drückermodell 1754 bei Wechselgarnitur mit zylindrischem Knopf 3054 oder Kugelknopf 3154a nach Wahl des Auftraggebers oder Gleichwertigem.	
37GC41A	+ <b>GEOS-Objektbeschlag 1754 F1 Langschild o.Sp.D53K/42FH</b> Betrifft Türblattposition: <input type="text"/> Angebotenes Erzeugnis: (.....)	GDM Stk

**Leistungsbeschreibung Hochbau**

Leistungsbeschreibung

gedruckt am 04.11.2024

LGPosNr.	Positionsstichwort	EH
----------	--------------------	----

**37GC41B + GEOS-Objektbeschlag 1754 F1 Langschild DD D53K/62ZFH** GDM **Stk**

Betrifft Türblattposition:   
 Angebotenes Erzeugnis: (.....)

**37GC41C + GEOS-Objektbeschlag 1754 F1 Langsch.DK 3054/D53K/62ZFH** GDM **Stk**

Betrifft Türblattposition:   
 Knopf:   
 Angebotenes Erzeugnis: (.....)

**37GC41E + GEOS-Objektbeschlag 1754 PB Langschild o.Sp.D53K/42FH** GDM **Stk**

Betrifft Türblattposition:   
 Angebotenes Erzeugnis: (.....)

**37GC41F + GEOS-Objektbeschlag 1754 PB Langschild DD D53K/62ZFH** GDM **Stk**

Betrifft Türblattposition:   
 Angebotenes Erzeugnis: (.....)

**37GC41G + GEOS-Objektbeschlag 1754 PB Langschild DK 3054/D53K/62ZFH** GDM **Stk**

Betrifft Türblattposition:   
 Knopf:   
 Angebotenes Erzeugnis: (.....)

**37GC41M + GEOS-Objektbeschlag 1754 EP Langschild o.Sp.D53K/42FH** GDM **Stk**

Betrifft Türblattposition:   
 Angebotenes Erzeugnis: (.....)

**37GC41N + GEOS-Objektbeschlag 1754 EP Langschild DD D53K/62ZFH** GDM **Stk**

Betrifft Türblattposition:   
 Angebotenes Erzeugnis: (.....)

**37GC41O + GEOS-Objektbeschlag 1754 EP Langsch.DK 3054/D53K/62ZFH** GDM **Stk**

Betrifft Türblattposition:   
 Knopf:   
 Angebotenes Erzeugnis: (.....)

**37GC41Q + GEOS-Objektbeschlag 1754 ES Langschild o.Sp.D53K/42FH** GDM **Stk**

Betrifft Türblattposition:   
 Angebotenes Erzeugnis: (.....)

**37GC41R + GEOS-Objektbeschlag 1754 ES Langschild DD D53K/62ZFH** GDM **Stk**

Betrifft Türblattposition:   
 Angebotenes Erzeugnis: (.....)

**37GC41S + GEOS-Objektbeschlag 1754 ES Langsch.DK 3054/D53K/62ZFH** GDM **Stk**

Betrifft Türblattposition:   
 Knopf:   
 Angebotenes Erzeugnis: (.....)

**37GC42 + Beschlag für Eingangs- und Innen-Feuerschutz- und Fluchttüren mit Funktion (A), mit Langschild (D53) und einem Drücker festdrehbar gelagert, mit Kugellager (K), lockerungsgesicherte, stufenlos einstellbare Drückerverbindung, mit geteiltem Drückerstift, mit verdeckt liegender Verschraubung, mit geteilter Schlossnuss beim Gehflügel (A). Ausführung gemäß Norm, siehe Vorbemerkung.  
 z.B. GEOS Drückermodell 1754 FHA oder Gleichwertiges.**

**37GC42B + GEOS-Objektbeschlag 1754 FHA F1 Langschild DD D53K/62ZFH** GDM **Stk**

Betrifft Türblattposition:   
 Angebotenes Erzeugnis: (.....)

**37GC42F + GEOS-Objektbeschlag 1754 FHA PB Langschild DD D53K/62ZFH** GDM **Stk**

Betrifft Türblattposition:   
 Angebotenes Erzeugnis: (.....)

**Leistungsbeschreibung Hochbau**

Leistungsbeschreibung

gedruckt am 04.11.2024

LGPosNr.	Positionsstichwort	EH
----------	--------------------	----

**37GC42N + GEOS-Objektbeschlag 1754 FHA EP Langschild DD D53K/62ZFH** GDM **Stk**

Betrifft Türblattposition:   
 Angebotenes Erzeugnis: (.....)

**37GC42R + GEOS-Objektbeschlag 1754 FHA ES Langschild DD D53K/62ZFH** GDM **Stk**

Betrifft Türblattposition:   
 Angebotenes Erzeugnis: (.....)

**37GC43 + Beschlag für Eingangs- und Innen-Feuerschutz- und Fluchttüren-Standflügel mit Funktion (B), mit Langschild (D53) und einem Drücker festdrehbar gelagert, mit Kugellager (K), lockerungsgesicherte, stufenlos einstellbare Drückerverbindung, mit Wechselschlossstift, mit verdeckt liegender Verschraubung, mit normaler Schlossnuss, Türblatt (Standflügel) durchgebohrt für Treibriegelschloss. Ausführung gemäß Norm, siehe Vorbemerkung. z.B. GEOS Drückermodell 1754 FHB oder Gleichwertiges.**

**37GC43A + GEOS-Objektbeschlag 1754 FHB F1 Langschild D53K/42UFH** GDM **Stk**

Betrifft Türblattposition:   
 Angebotenes Erzeugnis: (.....)

**37GC43E + GEOS-Objektbeschlag 1754 FHB PB Langschild D53K/42UFH** GDM **Stk**

Betrifft Türblattposition:   
 Angebotenes Erzeugnis: (.....)

**37GC43M + GEOS-Objektbeschlag 1754 FHB EP Langschild D53K/42UFH** GDM **Stk**

Betrifft Türblattposition:   
 Angebotenes Erzeugnis: (.....)

**37GC43Q + GEOS-Objektbeschlag 1754 FHB ES Langschild D53K/UFH** GDM **Stk**

Betrifft Türblattposition:   
 Angebotenes Erzeugnis: (.....)

**37GC44 + Beschlag für Eingangs- und Innen-Feuerschutz- und Fluchttüren-Standflügel mit Funktion (C), mit Langschild (D53) und einem Drücker festdrehbar gelagert, mit Kugellager (K), lockerungsgesicherte, stufenlos einstellbare Drückerverbindung, mit Wechselschlossstift, mit verdeckt liegender Verschraubung, mit normaler Schlossnuss, Türblatt (Standflügel) nicht durchgebohrt für Treibriegelschloss. Ausführung gemäß Norm, siehe Vorbemerkung. z.B. GEOS Drückermodell 1754 FHC oder Gleichwertiges.**

**37GC44A + GEOS-Objektbeschlag 1754 FHC F1 Langschild D53K/42FH** GDM **Stk**

Betrifft Türblattposition:   
 Angebotenes Erzeugnis: (.....)

**37GC44E + GEOS-Objektbeschlag 1754 FHC PB Langschild D53K/42FH** GDM **Stk**

Betrifft Türblattposition:   
 Angebotenes Erzeugnis: (.....)

**37GC44M + GEOS-Objektbeschlag 1754 FHC EP Langschild D53K/42FH** GDM **Stk**

Betrifft Türblattposition:   
 Angebotenes Erzeugnis: (.....)

**37GC44Q + GEOS-Objektbeschlag 1754 FHC ES Langschild D53K/42FH** GDM **Stk**

Betrifft Türblattposition:   
 Angebotenes Erzeugnis: (.....)

**37GG + GEOS-Objektbeschläge Modell 2100 (GRUNDMANN)**

Version: 2018

Drückerlager und Drückerverbindungen:

Die Drückergarnituren der GEOS-Objektbeschläge oder etwaiger angebotener gleichwertiger Produkte sind mit Kugellagern (K) ausgestattet. Die in den Positionen angegebene Art des Drückerlagers entsprechend nachstehender Angaben ist ein wesentliches Kriterium der Gleichwertigkeit.

Kugellager (K):

Der Drücker ist mit dem Kugellager fest drehbar vernietet, das Kugellager mit dem Rosettentträger verhängt, wodurch eine hohe Belastbarkeit in axialer und radialer Richtung gewährleistet wird. Die Drückergarnitur bei

**Leistungsbeschreibung Hochbau**

Leistungsbeschreibung

gedruckt am 04.11.2024

LGPosNr.	Positionsstichwort	EH
----------	--------------------	----

Ausführung mit Kugellager ist beidseitig als Lochteil ausgebildet, der Drückerstift ist leicht auswechselbar, wodurch eine genaue Anpassung an jede Türblattstärke möglich ist.

Rechts-Linksausführung:

Bei verschiedenen Beschlägen, z.B. bei allen Wechselbeschlägen oder bei Breitschildgarnituren für Bad- oder WC-Türen, ist bei Bestellung eine Angabe, ob Rechts- oder Linksausführung, erforderlich. Die Einheitspreise gelten ohne Unterschied, ob Rechts- oder Linksausführung. Die Bestellung der richtigen Ausführung obliegt dem Auftragnehmer.

Nummerncode im Stichwort:

Der Nummerncode im Stichwort entspricht der Bestellnummer des Beschlages.

Materialausführung:

In den Positionsstichwörtern werden die Materialausführungen mit nachfolgenden Abkürzungen beschrieben:

Aluminium silber eloxiert satiniert: F1

Aluminium pulverbeschichtet: PB

Edelstahl hochglanzpoliert: EP

Edelstahl satiniert: ES

Standardfarben nach RAL:

Goldgelb RAL 1004, hellrot orange RAL 2008, rubinrot RAL 3003, laubgrün RAL 6002, ultramarin RAL 5002, sepiabraun RAL 8014, grauweiß RAL 9002, weiß-aluminium RAL 9006, reinweiß RAL 9010, graphitschwarz RAL 9011, verkehrsweiß RAL 9016 andere Farben nach Vereinbarung.

Ohne Sperrung (o.Sp.):

Beschlag bestehend aus einer Drückergarnitur und Schildern ohne Schlüsselloch, bei Rosetten entfallen die Schlüsselrosetten.

Drückerpaar (DD):

Beschlag bestehend aus einer Drücker-Drückergarnitur (DD), Rosetten oder Schilder mit Schlüsselloch oder für Profilzylindereinbau gerichtet.

Drücker-Knopf (DK):

Beschlag bestehend aus einer Drücker- und Knopfgarnitur (DK), Rosetten oder Schilder für den Einbau eines Profilzylinderschlosses (Z) gerichtet.

WC-Beschlag (WC):

WC- und Badetürbeschlag bestehend aus einer Drückergarnitur, Rosetten oder Schilder mit Rot-Weiß-Anzeige und Notöffner.

Ausführung gemäß Normen, geprüft nach:

- ÖNORM EN 1906, Gebrauchskategorie Klasse 4
- ÖNORM B 5340 (Maße)
- ÖNORM B 3859 (90 Minuten)

Wird bei Beschlägen der Begriff "Modell" mit einer nachfolgenden Bezeichnung verwendet, ist das Aussehen des Beschlages neben den sonstigen technischen Spezifikationen ein vorrangiges Kriterium der Gleichwertigkeit.

Kommentar:

Produktspezifische Ausschreibungstexte (Produktbeschreibungen) sind für Ausschreibungen gemäß Bundesvergabegesetz (BVergG) nicht geeignet.

Sie dienen als Vorlage für frei formulierte Positionen und müssen inhaltlich so abgeändert werden, dass den Anforderungen des BVergG entsprochen wird (z.B. Kriterien der Gleichwertigkeit ergänzen).

**37GG00 + Folgende Angaben oder Anforderungen an die Art und Weise der Leistungserbringung gelten als vereinbart und sind in die Einheitspreise der zutreffenden Positionen einkalkuliert.**

**37GG00Q + Kriterien der Gleichwertigkeit ULG 37GG**

**ZZZ**

Für die in den Positionen dieser Unterleistungsgruppe stehenden beispielhaften Materialien/Erzeugnisse wird vereinbart:

Angeboten ist das beispielhafte oder ein Material/Erzeugnis gleichwertiger Art.

Kriterien der Gleichwertigkeit:


Werte/Bandbreite der Gleichwertigkeit:


**Leistungsbeschreibung Hochbau**

Leistungsbeschreibung

gedruckt am 04.11.2024

LGPosNr.	Positionsstichwort	EH
----------	--------------------	----

*Kommentar:*

Zur Bestimmung von Gleichwertigkeiten können mehrere Kriterien herangezogen werden (z.B. U-Wert, Schalldämmmaß, Verbrauch, Leistung). Dabei ist dann der Wert oder Bereich anzuführen, in dem das gleichwertige Produkt zulässig ist. (z.B. U-Wert von 0,7 W/m<sup>2</sup>K bis 0,85 W/m<sup>2</sup>K)

37GG01	+	Beschlag für Eingangs- und Innentüren mit Rosette (D6), Drücker festdrehbar gelagert, mit Kugellager (K), lockerungsgesicherte, stufenlos einstellbare Drückerverbindung, mit Vollvierkantstift, mit verdeckt liegender Verschraubung. Ausführung gemäß Norm, siehe Vorbemerkung. z.B. GEOS Drückermode 2154 bei Wechselgarnitur mit Kugelknopf 3154a oder zylindrischem Knopf 3054 nach Wahl des Auftraggebers oder Gleichwertigem.		
37GG01A	+	<b>GEOS-Objektbeschlag 2154 F1 nur Drückerrosetten D6K</b> Betrifft Türblattposition: <input type="text"/> Angebotenes Erzeugnis: (.....)	GDM	Stk
37GG01B	+	<b>GEOS-Objektbeschlag 2154 F1 Rosette DD D6K/55(Z)</b> Betrifft Türblattposition: <input type="text"/> Angebotenes Erzeugnis: (.....)	GDM	Stk
37GG01C	+	<b>GEOS-Objektbeschlag 2154 F1 Rosette DK 3154a/D6K/55Z</b> Betrifft Türblattposition: <input type="text"/> Knopf: <input type="text"/> Angebotenes Erzeugnis: (.....)	GDM	Stk
37GG01D	+	<b>GEOS-Objektbeschlag 2154 F1 Rosette WC D6K/86G</b> Betrifft Türblattposition: <input type="text"/> Angebotenes Erzeugnis: (.....)	GDM	Stk
37GG01E	+	<b>GEOS-Objektbeschlag 2154 PB nur Drückerrosetten D6K</b> Betrifft Türblattposition: <input type="text"/> Angebotenes Erzeugnis: (.....)	GDM	Stk
37GG01F	+	<b>GEOS-Objektbeschlag 2154 PB Rosette DD D6K/55(Z)</b> Betrifft Türblattposition: <input type="text"/> Angebotenes Erzeugnis: (.....)	GDM	Stk
37GG01G	+	<b>GEOS-Objektbeschlag 2154 PB Rosette DK 3154a/D6K/55Z</b> Betrifft Türblattposition: <input type="text"/> Knopf: <input type="text"/> Angebotenes Erzeugnis: (.....)	GDM	Stk
37GG01H	+	<b>GEOS-Objektbeschlag 2154 PB Rosette WC D6K/86G</b> Betrifft Türblattposition: <input type="text"/> Angebotenes Erzeugnis: (.....)	GDM	Stk
37GG01M	+	<b>GEOS-Objektbeschlag 2154 EP nur Drückerrosetten D6K</b> Betrifft Türblattposition: <input type="text"/> Angebotenes Erzeugnis: (.....)	GDM	Stk
37GG01N	+	<b>GEOS-Objektbeschlag 2154 EP Rosette DD D6K/55(Z)</b> Betrifft Türblattposition: <input type="text"/> Angebotenes Erzeugnis: (.....)	GDM	Stk
37GG01O	+	<b>GEOS-Objektbeschlag 2154 EP Rosette DK 3154a/D6K/55Z</b> Betrifft Türblattposition: <input type="text"/> Knopf: <input type="text"/> Angebotenes Erzeugnis: (.....)	GDM	Stk
37GG01P	+	<b>GEOS-Objektbeschlag 2154 EP Rosette WC D6K/86G</b> Betrifft Türblattposition: <input type="text"/> Angebotenes Erzeugnis: (.....)	GDM	Stk

**Leistungsbeschreibung Hochbau**

Leistungsbeschreibung

gedruckt am 04.11.2024

LGPosNr.	Positionsstichwort		EH
<b>37GG01Q +</b>	<b>GEOS-Objektbeschlag 2154 ES nur Drückerrosetten D6K</b>	GDM	<b>Stk</b>
	Betrifft Türblattposition: <input type="text"/>		
	Angebotenes Erzeugnis: (.....)		
<b>37GG01R +</b>	<b>GEOS-Objektbeschlag 2154 ES Rosette DD D6K/55(Z)</b>	GDM	<b>Stk</b>
	Betrifft Türblattposition: <input type="text"/>		
	Angebotenes Erzeugnis: (.....)		
<b>37GG01S +</b>	<b>GEOS-Objektbeschlag 2154 ES Rosette DK 3154a/D6K/55Z</b>	GDM	<b>Stk</b>
	Betrifft Türblattposition: <input type="text"/>		
	Knopf: <input type="text"/>		
	Angebotenes Erzeugnis: (.....)		
<b>37GG01T +</b>	<b>GEOS-Objektbeschlag 2154 ES Rosette WC D6K/86G</b>	GDM	<b>Stk</b>
	Betrifft Türblattposition: <input type="text"/>		
	Angebotenes Erzeugnis: (.....)		
<b>37GG02 +</b>	Beschlag für Eingangs- und Innentüren mit Breitschild (D55), Drücker festdrehbar gelagert, mit Kugellager (K), lockerungsgesicherte, stufenlos einstellbare Drückerverbindung, mit Vollvierkantstift, mit verdeckt liegender Verschraubung. Ausführung gemäß Norm, siehe Vorbemerkung. z.B. GEOS Drückermodell 2154 bei Wechselgarnitur mit Kugelknopf 3154a oder zylindrischem Knopf 3054 nach Wahl des Auftraggebers oder Gleichwertigem.		
<b>37GG02A +</b>	<b>GEOS-Objektbeschlag 2154 F1 Breitschild o.Sp.D55K/42</b>	GDM	<b>Stk</b>
	Betrifft Türblattposition: <input type="text"/>		
	Angebotenes Erzeugnis: (.....)		
<b>37GG02B +</b>	<b>GEOS-Objektbeschlag 2154 F1 Breitschild DD D55K/62(Z)</b>	GDM	<b>Stk</b>
	Betrifft Türblattposition: <input type="text"/>		
	Angebotenes Erzeugnis: (.....)		
<b>37GG02C +</b>	<b>GEOS-Objektbeschlag 2154 F1 Breitsch.DK 3154a/D55K/62Z</b>	GDM	<b>Stk</b>
	Betrifft Türblattposition: <input type="text"/>		
	Knopf: <input type="text"/>		
	Angebotenes Erzeugnis: (.....)		
<b>37GG02D +</b>	<b>GEOS-Objektbeschlag 2154 F1 Breitschild WC D55K/46</b>	GDM	<b>Stk</b>
	Betrifft Türblattposition: <input type="text"/>		
	Angebotenes Erzeugnis: (.....)		
<b>37GG02E +</b>	<b>GEOS-Objektbeschlag 2154 PB Breitschild o.Sp.D55K/42</b>	GDM	<b>Stk</b>
	Betrifft Türblattposition: <input type="text"/>		
	Angebotenes Erzeugnis: (.....)		
<b>37GG02F +</b>	<b>GEOS-Objektbeschlag 2154 PB Breitschild DD D55K/62(Z)</b>	GDM	<b>Stk</b>
	Betrifft Türblattposition: <input type="text"/>		
	Angebotenes Erzeugnis: (.....)		
<b>37GG02G +</b>	<b>GEOS-Objektbeschlag 2154 PB Breitschild DK 3154a/D55K/62Z</b>	GDM	<b>Stk</b>
	Betrifft Türblattposition: <input type="text"/>		
	Knopf: <input type="text"/>		
	Angebotenes Erzeugnis: (.....)		
<b>37GG02H +</b>	<b>GEOS-Objektbeschlag 2154 PB Breitschild WC D55K/46</b>	GDM	<b>Stk</b>
	Betrifft Türblattposition: <input type="text"/>		
	Angebotenes Erzeugnis: (.....)		
<b>37GG02M +</b>	<b>GEOS-Objektbeschlag 2154 EP Breitschild o.Sp.D55K/42</b>	GDM	<b>Stk</b>
	Betrifft Türblattposition: <input type="text"/>		
	Angebotenes Erzeugnis: (.....)		



**Leistungsbeschreibung Hochbau**

Leistungsbeschreibung

gedruckt am 04.11.2024

LGPosNr.	Positionsstichwort	EH
<b>37GG02N +</b>	<b>GEOS-Objektbeschlag 2154 EP Breitschild DD D55K/62(Z)</b> Betrifft Türblattposition: <input type="text"/> Angebotenes Erzeugnis: (.....)	GDM <b>Stk</b>
<b>37GG02O +</b>	<b>GEOS-Objektbeschlag 2154 EP Breitsch.DK 3154a/D55K/62Z</b> Betrifft Türblattposition: <input type="text"/> Knopf: <input type="text"/> Angebotenes Erzeugnis: (.....)	GDM <b>Stk</b>
<b>37GG02P +</b>	<b>GEOS-Objektbeschlag 2154 EP Breitschild WC D55K/46</b> Betrifft Türblattposition: <input type="text"/> Angebotenes Erzeugnis: (.....)	GDM <b>Stk</b>
<b>37GG02Q +</b>	<b>GEOS-Objektbeschlag 2154 ES Breitschild o.Sp.D55K/42</b> Betrifft Türblattposition: <input type="text"/> Angebotenes Erzeugnis: (.....)	GDM <b>Stk</b>
<b>37GG02R +</b>	<b>GEOS-Objektbeschlag 2154 ES Breitschild DD D55K/62(Z)</b> Betrifft Türblattposition: <input type="text"/> Angebotenes Erzeugnis: (.....)	GDM <b>Stk</b>
<b>37GG02S +</b>	<b>GEOS-Objektbeschlag 2154 ES Breitsch.DK 3154a/D55K/62Z</b> Betrifft Türblattposition: <input type="text"/> Knopf: <input type="text"/> Angebotenes Erzeugnis: (.....)	GDM <b>Stk</b>
<b>37GG02T +</b>	<b>GEOS-Objektbeschlag 2154 ES Breitschild WC D55K/46</b> Betrifft Türblattposition: <input type="text"/> Angebotenes Erzeugnis: (.....)	GDM <b>Stk</b>
<b>37GG03 +</b>	<b>Beschlag für Eingangs- und Innentüren mit Kurzschild abgerundet (D51) oder eckig (D52) nach Wahl des Auftraggebers, Drücker festdrehbar gelagert, mit Kugellager (K), lockerungsgesicherte, stufenlos einstellbare Drückerverbindung, mit Vollvierkantstift, mit verdeckt liegender Verschraubung. Ausführung gemäß Norm, siehe Vorbemerkung. z.B. GEOS Drückermodeill 2154 bei Wechselgarnitur mit Kugelknopf 3154a oder zylindrischem Knopf 3054 nach Wahl des Auftraggebers oder Gleichwertigem.</b>	
<b>37GG03A +</b>	<b>GEOS-Objektbeschlag 2154 F1 Kurzschild o.Sp.D51K-D52K/42</b> Betrifft Türblattposition: <input type="text"/> Angebotenes Erzeugnis: (.....)	GDM <b>Stk</b>
<b>37GG03B +</b>	<b>GEOS-Objektbeschlag 2154 F1 Kurzschild DD D51K-D52K/62(Z)</b> Betrifft Türblattposition: <input type="text"/> Angebotenes Erzeugnis: (.....)	GDM <b>Stk</b>
<b>37GG03C +</b>	<b>GEOS-Objektbeschlag 2154 F1 Ks.DK 3154a/D51K-D52K/62Z</b> Betrifft Türblattposition: <input type="text"/> Knopf: <input type="text"/> Angebotenes Erzeugnis: (.....)	GDM <b>Stk</b>
<b>37GG03D +</b>	<b>GEOS-Objektbeschlag 2154 F1 Kurzschild WC D51K-D52K/46</b> Betrifft Türblattposition: <input type="text"/> Angebotenes Erzeugnis: (.....)	GDM <b>Stk</b>
<b>37GG03E +</b>	<b>GEOS-Objektbeschlag 2154 PB Kurzschild o.Sp.D51K-D52K/42</b> Betrifft Türblattposition: <input type="text"/> Angebotenes Erzeugnis: (.....)	GDM <b>Stk</b>
<b>37GG03F +</b>	<b>GEOS-Objektbeschlag 2154 PB Kurzschild DD D51K-D52K/62(Z)</b> Betrifft Türblattposition: <input type="text"/> Angebotenes Erzeugnis: (.....)	GDM <b>Stk</b>



**Leistungsbeschreibung Hochbau**

Leistungsbeschreibung

gedruckt am 04.11.2024

LGPosNr.	Positionsstichwort	EH
----------	--------------------	----

<b>37GG03G +</b>	<b>GEOS-Objektbeschlag 2154 PB Kurzs.DK 3154a/D51K-D52K/62Z</b> Betrifft Türblattposition: <input type="text"/> Knopf: <input type="text"/> Angebotenes Erzeugnis: (.....)	GDM <b>Stk</b>
<b>37GG03H +</b>	<b>GEOS-Objektbeschlag 2154 PB Kurzschild WC D51K-D52K/46</b> Betrifft Türblattposition: <input type="text"/> Angebotenes Erzeugnis: (.....)	GDM <b>Stk</b>
<b>37GG03M +</b>	<b>GEOS-Objektbeschlag 2154 EP Kurzschild o.Sp.D51K-D52K/42</b> Betrifft Türblattposition: <input type="text"/> Angebotenes Erzeugnis: (.....)	GDM <b>Stk</b>
<b>37GG03N +</b>	<b>GEOS-Objektbeschlag 2154 EP Kurzschild DD D51K-D52K/62(Z)</b> Betrifft Türblattposition: <input type="text"/> Angebotenes Erzeugnis: (.....)	GDM <b>Stk</b>
<b>37GG03O +</b>	<b>GEOS-Objektbeschlag 2154 EP Ks.DK 3154a/D51K-D52K/62Z</b> Betrifft Türblattposition: <input type="text"/> Knopf: <input type="text"/> Angebotenes Erzeugnis: (.....)	GDM <b>Stk</b>
<b>37GG03P +</b>	<b>GEOS-Objektbeschlag 2154 EP Kurzschild WC D51K-D52K/46</b> Betrifft Türblattposition: <input type="text"/> Knopf: <input type="text"/> Angebotenes Erzeugnis: (.....)	GDM <b>Stk</b>
<b>37GG03Q +</b>	<b>GEOS-Objektbeschlag 2154 ES Kurzschild o.Sp.D51K-D52K/42</b> Betrifft Türblattposition: <input type="text"/> Angebotenes Erzeugnis: (.....)	GDM <b>Stk</b>
<b>37GG03R +</b>	<b>GEOS-Objektbeschlag 2154 ES Kurzschild DD D51K-D52K/62(Z)</b> Betrifft Türblattposition: <input type="text"/> Angebotenes Erzeugnis: (.....)	GDM <b>Stk</b>
<b>37GG03S +</b>	<b>GEOS-Objektbeschlag 2154 ES Kurzs.DK 3154a/D51K-D52K/62Z</b> Betrifft Türblattposition: <input type="text"/> Knopf: <input type="text"/> Angebotenes Erzeugnis: (.....)	GDM <b>Stk</b>
<b>37GG03T +</b>	<b>GEOS-Objektbeschlag 2154 ES Kurzschild WC D51K-D52K/46</b> Betrifft Türblattposition: <input type="text"/> Angebotenes Erzeugnis: (.....)	GDM <b>Stk</b>
<b>37GG04 +</b>	<b>Beschlag für Eingangs- und Innentüren mit Langschild (D53), Drücker festdrehbar gelagert, mit Kugellager (K), lockerungsgesicherte, stufenlos einstellbare Drückerverbindung, mit Vollvierkantstift, mit verdeckt liegender Verschraubung, z.B. GEOS Drückermodell 2154 bei Wechselgarnitur mit zylindrischem Knopf 3054 oder Kugelknopf 3154a nach Wahl des Auftraggebers oder Gleichwertigem.</b>	
<b>37GG04A +</b>	<b>GEOS-Objektbeschlag 2154 F1 Langschild o.Sp.D53K/42</b> Betrifft Türblattposition: <input type="text"/> Angebotenes Erzeugnis: (.....)	GDM <b>Stk</b>
<b>37GG04B +</b>	<b>GEOS-Objektbeschlag 2154 F1 Langschild DD D53K/62(Z)</b> Betrifft Türblattposition: <input type="text"/> Angebotenes Erzeugnis: (.....)	GDM <b>Stk</b>
<b>37GG04C +</b>	<b>GEOS-Objektbeschlag 2154 F1 Langschild DK 3054/D53K/62Z</b>	GDM <b>Stk</b>

**Leistungsbeschreibung Hochbau**

Leistungsbeschreibung

gedruckt am 04.11.2024

LGPosNr.	Positionsstichwort	EH
	Betrifft Türblattposition: <input type="text"/>	
	Knopf: <input type="text"/>	
	Angebotenes Erzeugnis: (.....)	
<b>37GG04D +</b>	<b>GEOS-Objektbeschlag 2154 F1 Langschild WC D53K/46</b>	<b>GDM Stk</b>
	Betrifft Türblattposition: <input type="text"/>	
	Angebotenes Erzeugnis: (.....)	
<b>37GG04E +</b>	<b>GEOS-Objektbeschlag 2154 PB Langschild o.Sp.D53K/42</b>	<b>GDM Stk</b>
	Betrifft Türblattposition: <input type="text"/>	
	Angebotenes Erzeugnis: (.....)	
<b>37GG04F +</b>	<b>GEOS-Objektbeschlag 2154 PB Langschild DD D53K/62(Z)</b>	<b>GDM Stk</b>
	Betrifft Türblattposition: <input type="text"/>	
	Angebotenes Erzeugnis: (.....)	
<b>37GG04G +</b>	<b>GEOS-Objektbeschlag 2154 PB Langschild DK 3054/D53K/62Z</b>	<b>GDM Stk</b>
	Betrifft Türblattposition: <input type="text"/>	
	Knopf: <input type="text"/>	
	Angebotenes Erzeugnis: (.....)	
<b>37GG04H +</b>	<b>GEOS-Objektbeschlag 2154 PB Langschild WC D53K/46</b>	<b>GDM Stk</b>
	Betrifft Türblattposition: <input type="text"/>	
	Angebotenes Erzeugnis: (.....)	
<b>37GG04M +</b>	<b>GEOS-Objektbeschlag 2154 EP Langschild o.Sp.D53K/42</b>	<b>GDM Stk</b>
	Betrifft Türblattposition: <input type="text"/>	
	Angebotenes Erzeugnis: (.....)	
<b>37GG04N +</b>	<b>GEOS-Objektbeschlag 2154 EP Langschild DD D53K/62(Z)</b>	<b>GDM Stk</b>
	Betrifft Türblattposition: <input type="text"/>	
	Angebotenes Erzeugnis: (.....)	
<b>37GG04O +</b>	<b>GEOS-Objektbeschlag 2154 EP Langschild DK 3054/D53K/62Z</b>	<b>GDM Stk</b>
	Betrifft Türblattposition: <input type="text"/>	
	Knopf: <input type="text"/>	
	Angebotenes Erzeugnis: (.....)	
<b>37GG04P +</b>	<b>GEOS-Objektbeschlag 2154 EP Langschild WC D53K/46</b>	<b>GDM Stk</b>
	Betrifft Türblattposition: <input type="text"/>	
	Angebotenes Erzeugnis: (.....)	
<b>37GG04Q +</b>	<b>GEOS-Objektbeschlag 2154 ES Langschild o.Sp.D53K/42</b>	<b>GDM Stk</b>
	Betrifft Türblattposition: <input type="text"/>	
	Angebotenes Erzeugnis: (.....)	
<b>37GG04R +</b>	<b>GEOS-Objektbeschlag 2154 ES Langschild DD D53K/62(Z)</b>	<b>GDM Stk</b>
	Betrifft Türblattposition: <input type="text"/>	
	Angebotenes Erzeugnis: (.....)	
<b>37GG04S +</b>	<b>GEOS-Objektbeschlag 2154 ES Langschild DK 3054/D53K/62Z</b>	<b>GDM Stk</b>
	Betrifft Türblattposition: <input type="text"/>	
	Knopf: <input type="text"/>	
	Angebotenes Erzeugnis: (.....)	
<b>37GG04T +</b>	<b>GEOS-Objektbeschlag 2154 ES Langschild WC D53K/46</b>	<b>GDM Stk</b>
	Betrifft Türblattposition: <input type="text"/>	
	Angebotenes Erzeugnis: (.....)	

**Leistungsbeschreibung Hochbau**

Leistungsbeschreibung

gedruckt am 04.11.2024

LGPosNr.	Positionsstichwort	EH
----------	--------------------	----

**37GG11 +** Beschlag für Eingangs- und Innen-Feuerschutztüren mit Rosetten (D6), Drücker festdrehbar gelagert, mit Kugellager (K), lockerungsgesicherte, stufenlos einstellbare Drückerverbindung, mit Vollvierkantstift, mit verdeckt liegender Verschraubung. Ausführung gemäß Norm, siehe Vorbemerkung.  
z.B. GEOS Drückermodeill 2154 bei Wechselgarnitur mit Kugelknopf 3154a oder zylindrischem Knopf 3054 nach Wahl des Auftraggebers oder Gleichwertigem.

**37GG11A + GEOS-Objektbeschlag 2154 F1 nur Drückerrossetten D6KFH** GDM **Stk**

Betrifft Türblattposition:   
Angebotenes Erzeugnis: (.....)

**37GG11B + GEOS-Objektbeschlag 2154 F1 Rosette DD D6K/55ZFH** GDM **Stk**

Betrifft Türblattposition:   
Angebotenes Erzeugnis: (.....)

**37GG11C + GEOS-Objektbeschlag 2154 F1 Ros.DK 3154a/D6K/55ZFH** GDM **Stk**

Betrifft Türblattposition:   
Knopf:   
Angebotenes Erzeugnis: (.....)

**37GG11E + GEOS-Objektbeschlag 2154 PB nur Drückerrossetten D6KFH** GDM **Stk**

Betrifft Türblattposition:   
Angebotenes Erzeugnis: (.....)

**37GG11F + GEOS-Objektbeschlag 2154 PB Rosette DD D6K/55ZFH** GDM **Stk**

Betrifft Türblattposition:   
Angebotenes Erzeugnis: (.....)

**37GG11G + GEOS-Objektbeschlag 2154 PB Rosette DK /3154a/D6K55ZFH** GDM **Stk**

Betrifft Türblattposition:   
Knopf:   
Angebotenes Erzeugnis: (.....)

**37GG11M + GEOS-Objektbeschlag 2154 EP nur Drückerrossetten D6KFH** GDM **Stk**

Betrifft Türblattposition:   
Angebotenes Erzeugnis: (.....)

**37GG11N + GEOS-Objektbeschlag 2154 EP Rosette DD D6K/55ZFH** GDM **Stk**

Betrifft Türblattposition:   
Angebotenes Erzeugnis: (.....)

**37GG11O + GEOS-Objektbeschlag 2154 EP Rosette DK 3154a/D6K/55ZFH** GDM **Stk**

Betrifft Türblattposition:   
Knopf:   
Angebotenes Erzeugnis: (.....)

**37GG11Q + GEOS-Objektbeschlag 2154 ES nur Drückerrossetten D6KFH** GDM **Stk**

Betrifft Türblattposition:   
Angebotenes Erzeugnis: (.....)

**37GG11R + GEOS-Objektbeschlag 2154 ES Rosette DD D6K/55ZFH** GDM **Stk**

Betrifft Türblattposition:   
Angebotenes Erzeugnis: (.....)

**37GG11S + GEOS-Objektbeschlag 2154 ES Rosette DK 3154a/D6K/55ZFH** GDM **Stk**

Betrifft Türblattposition:   
Knopf:   
Angebotenes Erzeugnis: (.....)

**Leistungsbeschreibung Hochbau**

Leistungsbeschreibung

gedruckt am 04.11.2024

LGPosNr.	Positionsstichwort	EH
37GG21	+ Beschlag für Eingangs- und Innen-Feuerschutztüren mit Breitschild (D55), Drücker festdrehbar gelagert, mit Kugellager (K), lockerungsgesicherte, stufenlos einstellbare Drückerverbindung, mit Vollvierkantstift, mit verdeckt liegender Verschraubung. Ausführung gemäß Norm, siehe Vorbemerkung. z.B. GEOS Drückermodeill 2154 bei Wechselgarnitur mit Kugelknopf 3154a oder zylindrischem Knopf 3054 nach Wahl des Auftraggebers oder Gleichwertigem.	
37GG21A	+ <b>GEOS-Objektbeschlag 2154 F1 Breitschild o.Sp.D55K/42FH</b> Betrifft Türblattposition: <input type="text"/> Angebotenes Erzeugnis: (.....)	GDM Stk
37GG21B	+ <b>GEOS-Objektbeschlag 2154 F1 Breitschild DD D55K/62ZFH</b> Betrifft Türblattposition: <input type="text"/> Angebotenes Erzeugnis: (.....)	GDM Stk
37GG21C	+ <b>GEOS-Objektbeschlag 2154 F1 Breits.DK 3154a/D55K/62ZFH</b> Betrifft Türblattposition: <input type="text"/> Knopf: <input type="text"/> Angebotenes Erzeugnis: (.....)	GDM Stk
37GG21E	+ <b>GEOS-Objektbeschlag 2154 PB Breitschild o.Sp.D55K/42FH</b> Betrifft Türblattposition: <input type="text"/> Angebotenes Erzeugnis: (.....)	GDM Stk
37GG21F	+ <b>GEOS-Objektbeschlag 2154 PB Breitschild DD D55K/62ZFH</b> Betrifft Türblattposition: <input type="text"/> Angebotenes Erzeugnis: (.....)	GDM Stk
37GG21G	+ <b>GEOS-Objektbeschlag 2154 PB Breitsch.DK 3154a/D55K/62ZFH</b> Betrifft Türblattposition: <input type="text"/> Knopf: <input type="text"/> Angebotenes Erzeugnis: (.....)	GDM Stk
37GG21M	+ <b>GEOS-Objektbeschlag 2154 EP Breitschild o.Sp.D55K/42FH</b> Betrifft Türblattposition: <input type="text"/> Angebotenes Erzeugnis: (.....)	GDM Stk
37GG21N	+ <b>GEOS-Objektbeschlag 2154 EP Breitschild DD D55K/62ZFH</b> Betrifft Türblattposition: <input type="text"/> Angebotenes Erzeugnis: (.....)	GDM Stk
37GG21O	+ <b>GEOS-Objektbeschlag 2154 EP Breitsch.DK 3154a/D55K/62ZFH</b> Betrifft Türblattposition: <input type="text"/> Knopf: <input type="text"/> Angebotenes Erzeugnis: (.....)	GDM Stk
37GG21Q	+ <b>GEOS-Objektbeschlag 2154 ES Breitschild DD D55K/42FH</b> Betrifft Türblattposition: <input type="text"/> Angebotenes Erzeugnis: (.....)	GDM Stk
37GG21R	+ <b>GEOS-Objektbeschlag 2154 ES Breitschild DD D55K/62ZFH</b> Betrifft Türblattposition: <input type="text"/> Angebotenes Erzeugnis: (.....)	GDM Stk
37GG21S	+ <b>GEOS-Objektbeschlag 2154 ES Breits.DK 3154a/D55K/62ZFH</b> Betrifft Türblattposition: <input type="text"/> Knopf: <input type="text"/> Angebotenes Erzeugnis: (.....)	GDM Stk
37GG31	+ Beschlag für Eingangs- und Innen-Feuerschutztüren mit Kurzchild abgerundet (D51) oder eckig (D52) nach Wahl des Auftraggebers, Drücker festdrehbar gelagert, mit Kugellager (K), lockerungsgesicherte, stufenlos einstellbare Drückerverbindung, mit Vollvierkantstift, mit verdeckt liegender Verschraubung. Ausführung gemäß	

**Leistungsbeschreibung Hochbau**

Leistungsbeschreibung

gedruckt am 04.11.2024

LGPosNr.	Positionsstichwort	EH
----------	--------------------	----

Norm, siehe Vorbemerkung.

z.B. GEOS DrückermodeLL 2154 bei Wechselgarnitur mit Kugelknopf 3154a oder zylindrischem Knopf 3054 nach Wahl des Auftraggebers oder Gleichwertigem.

**37GG31A + GEOS-Objektbeschlag 2154 F1 Kurzs.o.Sp.D51K-D52K/42FH** GDM **Stk**

Betrifft Türblattposition: 

Angebotenes Erzeugnis: (.....)

**37GG31B + GEOS-Objektbeschlag 2154 F1 Kurzsch.DD D51K-D52K/62ZFH** GDM **Stk**

Betrifft Türblattposition: 

Angebotenes Erzeugnis: (.....)

**37GG31C + GEOS-Objektbeschlag 2154 F1 Ks.DK 3154a/D51K-D52K/62ZFH** GDM **Stk**

Betrifft Türblattposition: Knopf: 

Angebotenes Erzeugnis: (.....)

**37GG31E + GEOS-Objektbeschlag 2154 PB Kurzs.o.Sp.D51K-D52K/42FH** GDM **Stk**

Betrifft Türblattposition: 

Angebotenes Erzeugnis: (.....)

**37GG31F + GEOS-Objektbeschlag 2154 PB Kurzsch.DD D51K-D52K/62ZFH** GDM **Stk**

Betrifft Türblattposition: 

Angebotenes Erzeugnis: (.....)

**37GG31G + GEOS-Objektbeschlag 2154 PB Ks.DK 3154a/D51K-D52K/62ZFH** GDM **Stk**

Betrifft Türblattposition: Knopf: 

Angebotenes Erzeugnis: (.....)

**37GG31M + GEOS-Objektbeschlag 2154 EP Kurzs.o.Sp.D51K-D52K/42FH** GDM **Stk**

Betrifft Türblattposition: 

Angebotenes Erzeugnis: (.....)

**37GG31N + GEOS-Objektbeschlag 2154 EP Kurzsch.DD D51K-D52K/62ZFH** GDM **Stk**

Betrifft Türblattposition: 

Angebotenes Erzeugnis: (.....)

**37GG31O + GEOS-Objektbeschlag 2154 EP Ks.DD D51K-D52K/3154a/62ZFH** GDM **Stk**

Betrifft Türblattposition: Knopf: 

Angebotenes Erzeugnis: (.....)

**37GG31Q + GEOS-Objektbeschlag 2154 ES Kurzs.o.Sp.D51K-D52K/42FH** GDM **Stk**

Betrifft Türblattposition: 

Angebotenes Erzeugnis: (.....)

**37GG31R + GEOS-Objektbeschlag 2154 ES Kurzsch.DD D51K-D52K/62ZFH** GDM **Stk**

Betrifft Türblattposition: 

Angebotenes Erzeugnis: (.....)

**37GG31S + GEOS-Objektbeschlag 2154 ES Ks.DK D51K-D52K/3154a/62ZFH** GDM **Stk**

Betrifft Türblattposition: Knopf: 

Angebotenes Erzeugnis: (.....)

**37GG41 + Beschlag für Eingangs- und Innen-Feuerschutztüren mit Langschild (D53), Drücker festdrehbar gelagert, mit Kugellager (K), lockerungsgesicherte, stufenlos einstellbare Drückerverbindung, mit Vollvierkantstift, mit verdeckt liegender Verschraubung. Ausführung gemäß Norm, siehe Vorbemerkung.**  
z.B. GEOS DrückermodeLL 2154 bei Wechselgarnitur mit Kugelknopf 3154a oder zylindrischem Knopf 3054 nach Wahl des Auftraggebers oder Gleichwertigem.

**Leistungsbeschreibung Hochbau**

Leistungsbeschreibung

gedruckt am 04.11.2024

LGPosNr.	Positionsstichwort	EH
----------	--------------------	----

<b>37GG41A +</b>	<b>GEOS-Objektbeschlag 2154 F1 Langschild o.Sp.D53K/42FH</b> Betrifft Türblattposition: <input type="text"/> Angebotenes Erzeugnis: (.....)	GDM <b>Stk</b>
<b>37GG41B +</b>	<b>GEOS-Objektbeschlag 2154 F1 Langschild DD D53K/62ZFH</b> Betrifft Türblattposition: <input type="text"/> Angebotenes Erzeugnis: (.....)	GDM <b>Stk</b>
<b>37GG41C +</b>	<b>GEOS-Objektbeschlag 2154 F1 Langsch.DK 3154a/D53K/62ZFH</b> Betrifft Türblattposition: <input type="text"/> Knopf: <input type="text"/> Angebotenes Erzeugnis: (.....)	GDM <b>Stk</b>
<b>37GG41E +</b>	<b>GEOS-Objektbeschlag 2154 PB Langschild o.Sp.D53K/42FH</b> Betrifft Türblattposition: <input type="text"/> Angebotenes Erzeugnis: (.....)	GDM <b>Stk</b>
<b>37GG41F +</b>	<b>GEOS-Objektbeschlag 2154 PB Langschild DD D53K/62ZFH</b> Betrifft Türblattposition: <input type="text"/> Angebotenes Erzeugnis: (.....)	GDM <b>Stk</b>
<b>37GG41G +</b>	<b>GEOS-Objektbeschlag 2154 PB Langsch.DK 3154a/D53K/62ZFH</b> Betrifft Türblattposition: <input type="text"/> Knopf: <input type="text"/> Angebotenes Erzeugnis: (.....)	GDM <b>Stk</b>
<b>37GG41M +</b>	<b>GEOS-Objektbeschlag 2154 EP Langschild o.Sp.D53K/42FH</b> Betrifft Türblattposition: <input type="text"/> Angebotenes Erzeugnis: (.....)	GDM <b>Stk</b>
<b>37GG41N +</b>	<b>GEOS-Objektbeschlag 2154 EP Langschild DD D53K/62ZFH</b> Betrifft Türblattposition: <input type="text"/> Angebotenes Erzeugnis: (.....)	GDM <b>Stk</b>
<b>37GG41O +</b>	<b>GEOS-Objektbeschlag 2154 EP Langsch.DK 3154a/D53K/62ZFH</b> Betrifft Türblattposition: <input type="text"/> Knopf: <input type="text"/> Angebotenes Erzeugnis: (.....)	GDM <b>Stk</b>
<b>37GG41Q +</b>	<b>GEOS-Objektbeschlag 2154 ES Langschild o.Sp. DD D53K/42FH</b> Betrifft Türblattposition: <input type="text"/> Angebotenes Erzeugnis: (.....)	GDM <b>Stk</b>
<b>37GG41R +</b>	<b>GEOS-Objektbeschlag 2154 ES Langschild DD D53K/62ZFH</b> Betrifft Türblattposition: <input type="text"/> Angebotenes Erzeugnis: (.....)	GDM <b>Stk</b>
<b>37GG41S +</b>	<b>GEOS-Objektbeschlag 2154 ES Langsch.DK 3154a/D53K/62ZFH</b> Betrifft Türblattposition: <input type="text"/> Knopf: <input type="text"/> Angebotenes Erzeugnis: (.....)	GDM <b>Stk</b>

**37GH + GEOS-Objektbeschläge Modell 2200 (GRUNDMANN)**

Version: 2018

Drückerlager und Drückerverbindungen:

Die Drückergarnituren der GEOS-Objektbeschläge oder etwaiger angebotener gleichwertiger Produkte sind mit Kugellagern (K) ausgestattet. Die in den Positionen angegebene Art des Drückerlagers entsprechend nachstehender Angaben ist ein wesentliches Kriterium der Gleichwertigkeit.

Kugellager (K):

**Leistungsbeschreibung Hochbau**

Leistungsbeschreibung

gedruckt am 04.11.2024

LGPosNr.	Positionsstichwort	EH
----------	--------------------	----

Der Drücker ist mit dem Kugellager fest drehbar vernietet, das Kugellager mit dem Rosettentträger verhängt, wodurch eine hohe Belastbarkeit in axialer und radialer Richtung gewährleistet wird. Die Drückergarnitur bei Ausführung mit Kugellager ist beidseitig als Lochteil ausgebildet, der Drückerstift ist leicht auswechselbar, wodurch eine genaue Anpassung an jede Türblattstärke möglich ist.

Rechts-Linksausführung:

Bei verschiedenen Beschlägen, z.B. bei allen Wechselbeschlägen oder bei Breitschildgarnituren für Bad- oder WC-Türen, ist bei Bestellung eine Angabe, ob Rechts- oder Linksausführung, erforderlich. Die Einheitspreise gelten ohne Unterschied, ob Rechts- oder Linksausführung. Die Bestellung der richtigen Ausführung obliegt dem Auftragnehmer.

Nummerncode im Stichwort:

Der Nummerncode im Stichwort entspricht der Bestellnummer des Beschlages.

Materialausführung:

In den Positionsstichwörtern werden die Materialausführungen mit nachfolgenden Abkürzungen beschrieben:

Aluminium silber eloxiert satiniert: F1

Aluminium pulverbeschichtet: PB

Edelstahl hochglanzpoliert: EP

Edelstahl satiniert: ES

Standardfarben nach RAL:

Goldgelb RAL 1004, hellrot orange RAL 2008, rubinrot RAL 3003, laubgrün RAL 6002, ultramarin RAL 5002, sepiabraun RAL 8014, grauweiß RAL 9002, weiß-aluminium RAL 9006, reinweiß RAL 9010, graphitschwarz RAL 9011, verkehrsweiß RAL 9016, andere Farben nach Vereinbarung.

ohne Sperrung (o.Sp.):

Beschlag bestehend aus einer Drückergarnitur und Schildern ohne Schlüsselloch, bei Rosetten entfallen die Schlüsselrosetten.

Drückerpaar (DD):

Beschlag bestehend aus einer Drücker-Drückergarnitur (DD), Rosetten oder Schilder mit Schlüsselloch oder für Profilzylindereinbau gerichtet.

Drücker-Knopf (DK):

Beschlag bestehend aus einer Drücker- und Knopf-garnitur (DK), Rosetten oder Schilder für den Einbau eines Profilzylinderschlosses (Z) gerichtet.

WC-Beschlag (WC):

WC- und Badetürbeschlag bestehend aus einer Drückergarnitur, Rosetten oder Schilder mit Rot-Weiß-Anzeige und Notöffner.

- ÖNORM EN 1906, Gebrauchskategorie Klasse 4
- ÖNORM B 5340 (Maße)
- ÖNORM B 3859 (90 Minuten)
- ÖNORM EN 179 für die Verwendung an Fluchttüren

Wird bei Beschlägen der Begriff "Modell" mit einer nachfolgenden Bezeichnung verwendet, ist das Aussehen des Beschlages neben den sonstigen technischen Spezifikationen ein vorrangiges Kriterium der Gleichwertigkeit.

Kommentar:

Produktspezifische Ausschreibungstexte (Produktbeschreibungen) sind für Ausschreibungen gemäß Bundesvergabegesetz (BVerG) nicht geeignet.

Sie dienen als Vorlage für frei formulierte Positionen und müssen inhaltlich so abgeändert werden, dass den Anforderungen des BVerG entsprochen wird (z.B. Kriterien der Gleichwertigkeit ergänzen).

**37GH00 + Folgende Angaben oder Anforderungen an die Art und Weise der Leistungserbringung gelten als vereinbart und sind in die Einheitspreise der zutreffenden Positionen einkalkuliert.**

**37GH00Q + Kriterien der Gleichwertigkeit ULG 37GH**

ZZZ

Für die in den Positionen dieser Unterleistungsgruppe stehenden beispielhaften Materialien/Erzeugnisse wird vereinbart:

Angeboten ist das beispielhafte oder ein Material/Erzeugnis gleichwertiger Art.

Kriterien der Gleichwertigkeit:

Werte/Bandbreite der Gleichwertigkeit:



**Leistungsbeschreibung Hochbau**

Leistungsbeschreibung

gedruckt am 04.11.2024

LGPoSNr.	Positionsstichwort	EH
----------	--------------------	----

*Kommentar:*

Zur Bestimmung von Gleichwertigkeiten können mehrere Kriterien herangezogen werden (z.B. U-Wert, Schalldämmmaß, Verbrauch, Leistung). Dabei ist dann der Wert oder Bereich anzuführen, in dem das gleichwertige Produkt zulässig ist. (z.B. U-Wert von 0,7 W/m<sup>2</sup>K bis 0,85 W/m<sup>2</sup>K)

37GH01	+	Beschlag für Eingangs- und Innentüren mit Rosette (D6), Drücker festdrehbar gelagert, mit Kugellager (K), lockerungsgesicherte, stufenlos einstellbare Drückerverbindung, mit Vollvierkantstift, mit verdeckt liegender Verschraubung. Ausführung gemäß Norm, siehe Vorbemerkung. z.B. GEOS Drückermode 2254 bei Wechselgarnitur mit zylindrischem Knopf 3054 oder Kugelknopf 3154a nach Wahl des Auftraggebers oder Gleichwertigem.		
37GH01A	+	<b>GEOS-Objektbeschlag 2254 F1 nur Drückerrosetten D6K</b> Betrifft Türblattposition: <input type="text"/> Angebotenes Erzeugnis: (.....)	GDM	Stk
37GH01B	+	<b>GEOS-Objektbeschlag 2254 F1 Rosette DD D6K/55(Z)</b> Betrifft Türblattposition: <input type="text"/> Angebotenes Erzeugnis: (.....)	GDM	Stk
37GH01C	+	<b>GEOS-Objektbeschlag 2254 F1 Rosette DK 3054/D6K/55Z</b> Betrifft Türblattposition: <input type="text"/> Knopf: <input type="text"/> Angebotenes Erzeugnis: (.....)	GDM	Stk
37GH01D	+	<b>GEOS-Objektbeschlag 2254 F1 Rosette WC D6K/86G</b> Betrifft Türblattposition: <input type="text"/> Angebotenes Erzeugnis: (.....)	GDM	Stk
37GH01E	+	<b>GEOS-Objektbeschlag 2254 PB nur Drückerrosetten D6K</b> Betrifft Türblattposition: <input type="text"/> Angebotenes Erzeugnis: (.....)	GDM	Stk
37GH01F	+	<b>GEOS-Objektbeschlag 2254 PB Rosette DD D6K/55(Z)</b> Betrifft Türblattposition: <input type="text"/> Angebotenes Erzeugnis: (.....)	GDM	Stk
37GH01G	+	<b>GEOS-Objektbeschlag 2254 PB Rosette DK 3054/D6K/55Z</b> Betrifft Türblattposition: <input type="text"/> Knopf: <input type="text"/> Angebotenes Erzeugnis: (.....)	GDM	Stk
37GH01H	+	<b>GEOS-Objektbeschlag 2254 PB Rosette WC D6K/86G</b> Betrifft Türblattposition: <input type="text"/> Angebotenes Erzeugnis: (.....)	GDM	Stk
37GH01M	+	<b>GEOS-Objektbeschlag 2254 EP nur Drückerrosetten D6K</b> Betrifft Türblattposition: <input type="text"/> Angebotenes Erzeugnis: (.....)	GDM	Stk
37GH01N	+	<b>GEOS-Objektbeschlag 2254 EP Rosette DD D6K/55(Z)</b> Betrifft Türblattposition: <input type="text"/> Angebotenes Erzeugnis: (.....)	GDM	Stk
37GH01O	+	<b>GEOS-Objektbeschlag 2254 EP Rosette DK 3054/D6K/55Z</b> Betrifft Türblattposition: <input type="text"/> Knopf: <input type="text"/> Angebotenes Erzeugnis: (.....)	GDM	Stk
37GH01P	+	<b>GEOS-Objektbeschlag 2254 EP Rosette WC D6K/86G</b> Betrifft Türblattposition: <input type="text"/> Angebotenes Erzeugnis: (.....)	GDM	Stk



**Leistungsbeschreibung Hochbau**

Leistungsbeschreibung

gedruckt am 04.11.2024

LGPosNr.	Positionsstichwort	EH
<b>37GH01Q +</b>	<b>GEOS-Objektbeschlag 2254 ES nur Drückerrosetten D6K</b> Betrifft Türblattposition: <input type="text"/> Angebotenes Erzeugnis: (.....)	GDM <b>Stk</b>
<b>37GH01R +</b>	<b>GEOS-Objektbeschlag 2254 ES Rosette DD D6K/55(Z)</b> Betrifft Türblattposition: <input type="text"/> Angebotenes Erzeugnis: (.....)	GDM <b>Stk</b>
<b>37GH01S +</b>	<b>GEOS-Objektbeschlag 2254 ES Rosette DK 3054/D6K/55Z</b> Betrifft Türblattposition: <input type="text"/> Knopf: <input type="text"/> Angebotenes Erzeugnis: (.....)	GDM <b>Stk</b>
<b>37GH01T +</b>	<b>GEOS-Objektbeschlag 2254 ES Rosette WC D6K/86G</b> Betrifft Türblattposition: <input type="text"/> Angebotenes Erzeugnis: (.....)	GDM <b>Stk</b>
<b>37GH02 +</b>	<b>Beschlag für Eingangs- und Innentüren mit Breitschild (D55), Drücker festdrehbar gelagert, mit Kugellager (K), lockerungsgesicherte, stufenlos einstellbare Drückerverbindung, mit Vollvierkantstift, mit verdeckt liegender Verschraubung. Ausführung gemäß Norm, siehe Vereinbarung.</b>  z.B. GEOS DrückermodeLL 2254 bei Wechselgarnitur mit zylindrischem Knopf 3054 oder Kugelknopf 3154a nach Wahl des Auftraggebers oder Gleichwertigem.	
<b>37GH02A +</b>	<b>GEOS-Objektbeschlag 2254 F1 Breitschild o.Sp.D55K/42</b> Betrifft Türblattposition: <input type="text"/> Angebotenes Erzeugnis: (.....)	GDM <b>Stk</b>
<b>37GH02B +</b>	<b>GEOS-Objektbeschlag 2254 F1 Breitschild DD D55K/62(Z)</b> Betrifft Türblattposition: <input type="text"/> Angebotenes Erzeugnis: (.....)	GDM <b>Stk</b>
<b>37GH02C +</b>	<b>GEOS-Objektbeschlag 2254 F1 Breitsch.DK 3054/D55K/62Z</b> Betrifft Türblattposition: <input type="text"/> Knopf: <input type="text"/> Angebotenes Erzeugnis: (.....)	GDM <b>Stk</b>
<b>37GH02D +</b>	<b>GEOS-Objektbeschlag 2254 F1 Breitschild WC D55K/46</b> Betrifft Türblattposition: <input type="text"/> Angebotenes Erzeugnis: (.....)	GDM <b>Stk</b>
<b>37GH02E +</b>	<b>GEOS-Objektbeschlag 2254 PB Breitschild o.Sp.D55K/42</b> Betrifft Türblattposition: <input type="text"/> Angebotenes Erzeugnis: (.....)	GDM <b>Stk</b>
<b>37GH02F +</b>	<b>GEOS-Objektbeschlag 2254 PB Breitschild DD D55K/62(Z)</b> Betrifft Türblattposition: <input type="text"/> Angebotenes Erzeugnis: (.....)	GDM <b>Stk</b>
<b>37GH02G +</b>	<b>GEOS-Objektbeschlag 2254 PB Breitschild DK 3054/D55K/62Z</b> Betrifft Türblattposition: <input type="text"/> Knopf: <input type="text"/> Angebotenes Erzeugnis: (.....)	GDM <b>Stk</b>
<b>37GH02H +</b>	<b>GEOS-Objektbeschlag 2254 PB Breitschild WC D55K/46</b> Betrifft Türblattposition: <input type="text"/> Angebotenes Erzeugnis: (.....)	GDM <b>Stk</b>
<b>37GH02M +</b>	<b>GEOS-Objektbeschlag 2254 EP Breitschild o.Sp.D55K/42</b> Betrifft Türblattposition: <input type="text"/> Angebotenes Erzeugnis: (.....)	GDM <b>Stk</b>

**Leistungsbeschreibung Hochbau**

Leistungsbeschreibung

gedruckt am 04.11.2024

LGPosNr.	Positionsstichwort	EH
37GH02N +	<b>GEOS-Objektbeschlag 2254 EP Breitschild DD D55K/62(Z)</b> Betrifft Türblattposition: <input type="text"/> Angebotenes Erzeugnis: (.....)	GDM <b>Stk</b>
37GH02O +	<b>GEOS-Objektbeschlag 2254 EP Breitsch.DK 3054/D55K/62Z</b> Betrifft Türblattposition: <input type="text"/> Knopf: <input type="text"/> Angebotenes Erzeugnis: (.....)	GDM <b>Stk</b>
37GH02P +	<b>GEOS-Objektbeschlag 2254 EP Breitschild WC D55K/46</b> Betrifft Türblattposition: <input type="text"/> Angebotenes Erzeugnis: (.....)	GDM <b>Stk</b>
37GH02Q +	<b>GEOS-Objektbeschlag 2254 ES Breitschild o.Sp.D55K/42</b> Betrifft Türblattposition: <input type="text"/> Angebotenes Erzeugnis: (.....)	GDM <b>Stk</b>
37GH02R +	<b>GEOS-Objektbeschlag 2254 ES Breitschild DD D55K/62(Z)</b> Betrifft Türblattposition: <input type="text"/> Angebotenes Erzeugnis: (.....)	GDM <b>Stk</b>
37GH02S +	<b>GEOS-Objektbeschlag 2254 ES Breitsch.DK 3054/D55K/62Z</b> Betrifft Türblattposition: <input type="text"/> Knopf: <input type="text"/> Angebotenes Erzeugnis: (.....)	GDM <b>Stk</b>
37GH02T +	<b>GEOS-Objektbeschlag 2254 ES Breitschild WC D55K/46</b> Betrifft Türblattposition: <input type="text"/> Angebotenes Erzeugnis: (.....)	GDM <b>Stk</b>
37GH03 +	Beschlag für Eingangs- und Innentüren mit Kurzschild abgerundet (D51) oder eckig (D52) nach Wahl des Auftraggebers, Drücker festdrehbar gelagert, mit Kugellager (K), lockerungsgesicherte, stufenlos einstellbare Drückerverbindung, mit Vollvierkantstift, mit verdeckt liegender Verschraubung. Ausführung gemäß Norm, siehe Vorbemerkung. z.B. GEOS Drückermodeill 2254 bei Wechselgarnitur mit zylindrischem Knopf 3054 oder Kugelknopf 3154a nach Wahl des Auftraggebers oder Gleichwertigem.	
37GH03A +	<b>GEOS-Objektbeschlag 2254 F1 Kurzschild o.Sp.D51K-D52K/42</b> Betrifft Türblattposition: <input type="text"/> Angebotenes Erzeugnis: (.....)	GDM <b>Stk</b>
37GH03B +	<b>GEOS-Objektbeschlag 2254 F1 Kurzschild DD D51K-D52K/62(Z)</b> Betrifft Türblattposition: <input type="text"/> Angebotenes Erzeugnis: (.....)	GDM <b>Stk</b>
37GH03C +	<b>GEOS-Objektbeschlag 2254 F1 Ks.DK 3054/D51K-D52K/62Z</b> Betrifft Türblattposition: <input type="text"/> Knopf: <input type="text"/> Angebotenes Erzeugnis: (.....)	GDM <b>Stk</b>
37GH03D +	<b>GEOS-Objektbeschlag 2254 F1 Kurzschild WC D51K-D52K/46</b> Betrifft Türblattposition: <input type="text"/> Angebotenes Erzeugnis: (.....)	GDM <b>Stk</b>
37GH03E +	<b>GEOS-Objektbeschlag 2254 PB Kurzschild o.Sp.D51K-D52K/42</b> Betrifft Türblattposition: <input type="text"/> Angebotenes Erzeugnis: (.....)	GDM <b>Stk</b>
37GH03F +	<b>GEOS-Objektbeschlag 2254 PB Kurzschild DD D51K-D52K/62(Z)</b> Betrifft Türblattposition: <input type="text"/> Angebotenes Erzeugnis: (.....)	GDM <b>Stk</b>

**Leistungsbeschreibung Hochbau**

Leistungsbeschreibung

gedruckt am 04.11.2024

LGPosNr.	Positionsstichwort		EH
<b>37GH03G +</b>	<b>GEOS-Objektbeschlag 2254 PB Kurzs.DK 3054/D51K-D52K/62Z</b> Betrifft Türblattposition: <input type="text"/> Knopf: <input type="text"/> Angebotenes Erzeugnis: (.....)	GDM	<b>Stk</b>
<b>37GH03H +</b>	<b>GEOS-Objektbeschlag 2254 PB Kurzschild WC D51K-D52K/46</b> Betrifft Türblattposition: <input type="text"/> Angebotenes Erzeugnis: (.....)	GDM	<b>Stk</b>
<b>37GH03M +</b>	<b>GEOS-Objektbeschlag 2254 EP Kurzschild o.Sp.D51K-D52K/42</b> Betrifft Türblattposition: <input type="text"/> Angebotenes Erzeugnis: (.....)	GDM	<b>Stk</b>
<b>37GH03N +</b>	<b>GEOS-Objektbeschlag 2254 EP Kurzschild DD D51K-D52K/62(Z)</b> Betrifft Türblattposition: <input type="text"/> Angebotenes Erzeugnis: (.....)	GDM	<b>Stk</b>
<b>37GH03O +</b>	<b>GEOS-Objektbeschlag 2254 EP Kurzs.DK 3054/D51K-D52K/62Z</b> Betrifft Türblattposition: <input type="text"/> Knopf: <input type="text"/> Angebotenes Erzeugnis: (.....)	GDM	<b>Stk</b>
<b>37GH03P +</b>	<b>GEOS-Objektbeschlag 2254 EP Kurzschild WC D51K-D52K/46</b> Betrifft Türblattposition: <input type="text"/> Angebotenes Erzeugnis: (.....)	GDM	<b>Stk</b>
<b>37GH03Q +</b>	<b>GEOS-Objektbeschlag 2254 ES Kurzschild o.Sp.D51K-D52K/42</b> Betrifft Türblattposition: <input type="text"/> Angebotenes Erzeugnis: (.....)	GDM	<b>Stk</b>
<b>37GH03R +</b>	<b>GEOS-Objektbeschlag 2254 ES Kurzschild DD D51K-D52K/62(Z)</b> Betrifft Türblattposition: <input type="text"/> Angebotenes Erzeugnis: (.....)	GDM	<b>Stk</b>
<b>37GH03S +</b>	<b>GEOS-Objektbeschlag 2254 ES Kurzs.DK 3054/D51K-D52K/62Z</b> Betrifft Türblattposition: <input type="text"/> Knopf: <input type="text"/> Angebotenes Erzeugnis: (.....)	GDM	<b>Stk</b>
<b>37GH03T +</b>	<b>GEOS-Objektbeschlag 2254 ES Kurzschild WC D51K-D52K/46</b> Betrifft Türblattposition: <input type="text"/> Angebotenes Erzeugnis: (.....)	GDM	<b>Stk</b>
<b>37GH04 +</b>	<b>Beschlag für Eingangs- und Innentüren mit Langschild (D53), Drücker festdrehbar gelagert, mit Kugellager (K), lockerungsgesicherte, stufenlos einstellbare Drückerverbindung, mit Vollvierkantstift, mit verdeckt liegender Verschraubung. Ausführung gemäß Norm, siehe Vorbemerkung. z.B. GEOS Drückermode 2254 bei Wechselgarnitur mit zylindrischem Knopf 3054 oder Kugelknopf 3154a nach Wahl des Auftraggebers oder Gleichwertigem.</b>		
<b>37GH04A +</b>	<b>GEOS-Objektbeschlag 2254 F1 Langschild o.Sp.D53K/42</b> Betrifft Türblattposition: <input type="text"/> Angebotenes Erzeugnis: (.....)	GDM	<b>Stk</b>
<b>37GH04B +</b>	<b>GEOS-Objektbeschlag 2254 F1 Langschild DD D53K/62(Z)</b> Betrifft Türblattposition: <input type="text"/> Angebotenes Erzeugnis: (.....)	GDM	<b>Stk</b>
<b>37GH04C +</b>	<b>GEOS-Objektbeschlag 2254 F1 Langsch.DK 3054/D53K/62Z</b> Betrifft Türblattposition: <input type="text"/> Knopf: <input type="text"/> Angebotenes Erzeugnis: (.....)	GDM	<b>Stk</b>

**Leistungsbeschreibung Hochbau**

Leistungsbeschreibung

gedruckt am 04.11.2024

LGPosNr.	Positionsstichwort	EH
<b>37GH04D +</b>	<b>GEOS-Objektbeschlag 2254 F1 Langschild WC D53K/46</b> Betrifft Türblattposition: <input type="text"/> Angebotenes Erzeugnis: (.....)	GDM <b>Stk</b>
<b>37GH04E +</b>	<b>GEOS-Objektbeschlag 2254 PB Langschild o.Sp.D53K/42</b> Betrifft Türblattposition: <input type="text"/> Angebotenes Erzeugnis: (.....)	GDM <b>Stk</b>
<b>37GH04F +</b>	<b>GEOS-Objektbeschlag 2254 PB Langschild DD D53K/62(Z)</b> Betrifft Türblattposition: <input type="text"/> Angebotenes Erzeugnis: (.....)	GDM <b>Stk</b>
<b>37GH04G +</b>	<b>GEOS-Objektbeschlag 2254 PB Langschild DK 3054/D53K/62Z</b> Betrifft Türblattposition: <input type="text"/> Knopf: <input type="text"/> Angebotenes Erzeugnis: (.....)	GDM <b>Stk</b>
<b>37GH04H +</b>	<b>GEOS-Objektbeschlag 2254 PB Langschild WC D53K/46</b> Betrifft Türblattposition: <input type="text"/> Angebotenes Erzeugnis: (.....)	GDM <b>Stk</b>
<b>37GH04M +</b>	<b>GEOS-Objektbeschlag 2254 EP Langschild o.Sp.D53K/42</b> Betrifft Türblattposition: <input type="text"/> Angebotenes Erzeugnis: (.....)	GDM <b>Stk</b>
<b>37GH04N +</b>	<b>GEOS-Objektbeschlag 2254 EP Langschild DD D53K/62(Z)</b> Betrifft Türblattposition: <input type="text"/> Angebotenes Erzeugnis: (.....)	GDM <b>Stk</b>
<b>37GH04O +</b>	<b>GEOS-Objektbeschlag 2254 EP Langschild DK 3054/D53K/62Z</b> Betrifft Türblattposition: <input type="text"/> Knopf: <input type="text"/> Angebotenes Erzeugnis: (.....)	GDM <b>Stk</b>
<b>37GH04P +</b>	<b>GEOS-Objektbeschlag 2254 EP Langschild WC D53K/46</b> Betrifft Türblattposition: <input type="text"/> Angebotenes Erzeugnis: (.....)	GDM <b>Stk</b>
<b>37GH04Q +</b>	<b>GEOS-Objektbeschlag 2254 ES Langschild o.Sp.D53K/42</b> Betrifft Türblattposition: <input type="text"/> Angebotenes Erzeugnis: (.....)	GDM <b>Stk</b>
<b>37GH04R +</b>	<b>GEOS-Objektbeschlag 2254 ES Langschild DD D53K/62(Z)</b> Betrifft Türblattposition: <input type="text"/> Angebotenes Erzeugnis: (.....)	GDM <b>Stk</b>
<b>37GH04S +</b>	<b>GEOS-Objektbeschlag 2254 ES Langschild DK 3054/D53K/62Z</b> Betrifft Türblattposition: <input type="text"/> Knopf: <input type="text"/> Angebotenes Erzeugnis: (.....)	GDM <b>Stk</b>
<b>37GH04T +</b>	<b>GEOS-Objektbeschlag 2254 ES Langschild WC D53K/46</b> Betrifft Türblattposition: <input type="text"/> Angebotenes Erzeugnis: (.....)	GDM <b>Stk</b>
<b>37GH11 +</b>	<b>Beschlag für Eingangs- und Innen-Feuerschutztüren mit Rosetten (D6), Drücker festdrehbar gelagert, mit Kugellager (K), lockerungsgesicherte, stufenlos einstellbare Drückerverbindung, mit Vollvierkantstift, mit verdeckt liegender Verschraubung. Ausführung gemäß Norm siehe Vorbemerkung. z.B. GEOS Drückermodeill 2254 bei Wechselgarnitur mit zylindrischem Knopf 3054 oder Kugelknopf 3154a nach Wahl des Auftraggebers oder Gleichwertigem.</b>	

**Leistungsbeschreibung Hochbau**

Leistungsbeschreibung

gedruckt am 04.11.2024

LGPosNr.	Positionsstichwort	EH
----------	--------------------	----

<b>37GH11A + GEOS-Objektbeschlag 2254 F1 nur Drückerrosetten D6KFH</b>	GDM	<b>Stk</b>
Betrifft Türblattposition: <input type="text"/>		
Angebotenes Erzeugnis: (.....)		
<b>37GH11B + GEOS-Objektbeschlag 2254 F1 Rosette DD D6K/55ZFH</b>	GDM	<b>Stk</b>
Betrifft Türblattposition: <input type="text"/>		
Angebotenes Erzeugnis: (.....)		
<b>37GH11C + GEOS-Objektbeschlag 2254 F1 Rosette DK 3054/D6K/55ZFH</b>	GDM	<b>Stk</b>
Betrifft Türblattposition: <input type="text"/>		
Knopf: <input type="text"/>		
Angebotenes Erzeugnis: (.....)		
<b>37GH11E + GEOS-Objektbeschlag 2254 PB nur Drückerrosetten D6KFH</b>	GDM	<b>Stk</b>
Betrifft Türblattposition: <input type="text"/>		
Angebotenes Erzeugnis: (.....)		
<b>37GH11F + GEOS-Objektbeschlag 2254 PB Rosette DD D6K/55ZFH</b>	GDM	<b>Stk</b>
Betrifft Türblattposition: <input type="text"/>		
Angebotenes Erzeugnis: (.....)		
<b>37GH11G + GEOS-Objektbeschlag 2254 PB Rosette DK 3054/D6K/55ZFH</b>	GDM	<b>Stk</b>
Betrifft Türblattposition: <input type="text"/>		
Knopf: <input type="text"/>		
Angebotenes Erzeugnis: (.....)		
<b>37GH11M + GEOS-Objektbeschlag 2254 EP nur Drückerrosetten D6KFH</b>	GDM	<b>Stk</b>
Betrifft Türblattposition: <input type="text"/>		
Angebotenes Erzeugnis: (.....)		
<b>37GH11N + GEOS-Objektbeschlag 2254 EP Rosette DD D6K/55ZFH</b>	GDM	<b>Stk</b>
Betrifft Türblattposition: <input type="text"/>		
Angebotenes Erzeugnis: (.....)		
<b>37GH11O + GEOS-Objektbeschlag 2254 EP Rosette DK 3054/D6K/55ZFH</b>	GDM	<b>Stk</b>
Betrifft Türblattposition: <input type="text"/>		
Knopf: <input type="text"/>		
Angebotenes Erzeugnis: (.....)		
<b>37GH11Q + GEOS-Objektbeschlag 2254 ES nur Drückerrosetten D6KFH</b>	GDM	<b>Stk</b>
Betrifft Türblattposition: <input type="text"/>		
Angebotenes Erzeugnis: (.....)		
<b>37GH11R + GEOS-Objektbeschlag 2254 ES Rosette DD D6K/55ZFH</b>	GDM	<b>Stk</b>
Betrifft Türblattposition: <input type="text"/>		
Angebotenes Erzeugnis: (.....)		
<b>37GH11S + GEOS-Objektbeschlag 2254 ES Rosette DK 3054/D6K/55ZFH</b>	GDM	<b>Stk</b>
Betrifft Türblattposition: <input type="text"/>		
Knopf: <input type="text"/>		
Angebotenes Erzeugnis: (.....)		
<b>37GH12 + Beschlag für Eingangs- und Innen-Feuerschutz- und Fluchttüren mit Funktion (A) mit Rosette (D6), Drücker festdrehbar gelagert, mit Kugellager (K), lockerungsgesicherte, stufenlos einstellbare Drückerverbindung, mit geteiltem Drückerstift, mit verdeckt liegender Verschraubung, mit geteilter Schlossnuss beim Gehflügel (A). Ausführung gemäß Norm, siehe Vorbemerkung. z.B. GEOS Drückermodell 2254 FHA oder Gleichwertiges.</b>		
<b>37GH12B + GEOS-Objektbeschlag 2254 FHA F1 Rosette DD D6K/55ZFH</b>	GDM	<b>Stk</b>
Betrifft Türblattposition: <input type="text"/>		
Angebotenes Erzeugnis: (.....)		

**Leistungsbeschreibung Hochbau**

Leistungsbeschreibung

gedruckt am 04.11.2024

LGPosNr.	Positionsstichwort	EH
<b>37GH12F +</b>	<b>GEOS-Objektbeschlag 2254 FHA PB Rosette DD D6K/55ZFH</b> Betrifft Türblattposition: <input type="text"/> Angebotenes Erzeugnis: (.....)	GDM <b>Stk</b>
<b>37GH12N +</b>	<b>GEOS-Objektbeschlag 2254 FHA EP Rosette DD D6K/55ZFH</b> Betrifft Türblattposition: <input type="text"/> Angebotenes Erzeugnis: (.....)	GDM <b>Stk</b>
<b>37GH12R +</b>	<b>GEOS-Objektbeschlag 2254 FHA ES Rosette DD D6K/55ZFH</b> Betrifft Türblattposition: <input type="text"/> Angebotenes Erzeugnis: (.....)	GDM <b>Stk</b>
<b>37GH13 +</b>	<b>Beschlag für Eingangs- und Innen-Feuerschutz- und Fluchttüren-Standflügel mit Funktion (B) mit Rosette (D6), mit einem Drücker festdrehbar gelagert, mit Kugellager (K), lockerungsgesicherte, stufenlos einstellbare Drückerverbindung, mit Wechselschlossstift, mit verdeckt liegender Verschraubung, mit normaler Schlossnuss, Türblatt (Standflügel) durchgebohrt für Treibriegelschloss. Ausführung gemäß Norm, siehe Vorbemerkung. z.B. GEOS Drückermodell 2254 FHB oder Gleichwertiges.</b>	
<b>37GH13A +</b>	<b>GEOS-Objektbeschlag 2254 FHB F1 Rosetten D6K/82FH</b> Betrifft Türblattposition: <input type="text"/> Angebotenes Erzeugnis: (.....)	GDM <b>Stk</b>
<b>37GH13E +</b>	<b>GEOS-Objektbeschlag 2254 FHB PB Rosetten D6K/82FH</b> Betrifft Türblattposition: <input type="text"/>	GDM <b>Stk</b>
<b>37GH13M +</b>	<b>GEOS-Objektbeschlag 2254 FHB EP Rosetten D6K/82FH</b> Betrifft Türblattposition: <input type="text"/>	GDM <b>Stk</b>
<b>37GH13Q +</b>	<b>GEOS-Objektbeschlag 2254 FHB ES Rosetten D6K/82FH</b> Betrifft Türblattposition: <input type="text"/> Angebotenes Erzeugnis: (.....)	GDM <b>Stk</b>
<b>37GH14 +</b>	<b>Beschlag für Eingangs- und Innen-Feuerschutz- und Fluchttüren-Standflügel mit Funktion (C) mit Rosette (D6), Drücker festdrehbar gelagert, mit Kugellager (K), lockerungsgesicherte, stufenlos einstellbare Drückerverbindung, mit Wechselspreizstift, mit verdeckt liegender Verschraubung, mit normaler Schlossnuss, Türblatt (Standflügel) nicht durchgebohrt für Treibriegelschloss. Ausführung gemäß Norm, siehe Vorbemerkung. z.B. GEOS Drückermodell 2254 FHC oder Gleichwertiges.</b>	
<b>37GH14A +</b>	<b>GEOS-Objektbeschlag 2254 FHC F1 Drückerrosetten D6K FH</b> Betrifft Türblattposition: <input type="text"/> Angebotenes Erzeugnis: (.....)	GDM <b>Stk</b>
<b>37GH14E +</b>	<b>GEOS-Objektbeschlag 2254 FHC PB Drückerrosetten D6K FH</b> Betrifft Türblattposition: <input type="text"/> Angebotenes Erzeugnis: (.....)	GDM <b>Stk</b>
<b>37GH14M +</b>	<b>GEOS-Objektbeschlag 2254 FHC EP Drückerrosetten D6K FH</b> Betrifft Türblattposition: <input type="text"/> Angebotenes Erzeugnis: (.....)	GDM <b>Stk</b>
<b>37GH14Q +</b>	<b>GEOS-Objektbeschlag 2254 FHC ES Drückerrosetten D6K FH</b> Betrifft Türblattposition: <input type="text"/> Angebotenes Erzeugnis: (.....)	GDM <b>Stk</b>
<b>37GH21 +</b>	<b>Beschlag für Eingangs- und Innen-Feuerschutztüren mit Breitschild (D55), Drücker festdrehbar gelagert, mit Kugellager (K), lockerungsgesicherte, stufenlos einstellbare Drückerverbindung, mit Vollvierkantstift, mit verdeckt liegender Verschraubung. Ausführung gemäß Norm, siehe Vorbemerkung. z.B. GEOS Drückermodell 2254 bei Wechselgarnitur mit zylindrischem Knopf 3054 oder Kugelknopf 3154a nach Wahl des Auftraggebers oder Gleichwertigem.</b>	
<b>37GH21A +</b>	<b>GEOS-Objektbeschlag 2254 F1 Breitschild o.Sp.D55K/42FH</b>	GDM <b>Stk</b>

**Leistungsbeschreibung Hochbau**

Leistungsbeschreibung

gedruckt am 04.11.2024

LGPosNr.	Positionsstichwort	EH
	Betrifft Türblattposition: <input type="text"/> Angebotenes Erzeugnis: (.....)	
<b>37GH21B +</b>	<b>GEOS-Objektbeschlag 2254 F1 Breitschild DD D55K/62ZFH</b> Betrifft Türblattposition: <input type="text"/> Angebotenes Erzeugnis: (.....)	<b>GDM Stk</b>
<b>37GH21C +</b>	<b>GEOS-Objektbeschlag 2254 F1 Breits.DK 3054/D55K/62ZFH</b> Betrifft Türblattposition: <input type="text"/> Knopf: <input type="text"/> Angebotenes Erzeugnis: (.....)	<b>GDM Stk</b>
<b>37GH21E +</b>	<b>GEOS-Objektbeschlag 2254 PB Breitschild o.Sp.D55K/42FH</b> Betrifft Türblattposition: <input type="text"/> Angebotenes Erzeugnis: (.....)	<b>GDM Stk</b>
<b>37GH21F +</b>	<b>GEOS-Objektbeschlag 2254 PB Breitschild DD D55K/62ZFH</b> Betrifft Türblattposition: <input type="text"/> Angebotenes Erzeugnis: (.....)	<b>GDM Stk</b>
<b>37GH21G +</b>	<b>GEOS-Objektbeschlag 2254 PB Breits.DK 3054/D55K/62ZFH</b> Betrifft Türblattposition: <input type="text"/> Knopf: <input type="text"/> Angebotenes Erzeugnis: (.....)	<b>GDM Stk</b>
<b>37GH21M +</b>	<b>GEOS-Objektbeschlag 2254 EP Breitschild o.Sp.D55K/42FH</b> Betrifft Türblattposition: <input type="text"/> Angebotenes Erzeugnis: (.....)	<b>GDM Stk</b>
<b>37GH21N +</b>	<b>GEOS-Objektbeschlag 2254 EP Breitschild DD D55K/62ZFH</b> Betrifft Türblattposition: <input type="text"/> Angebotenes Erzeugnis: (.....)	<b>GDM Stk</b>
<b>37GH21O +</b>	<b>GEOS-Objektbeschlag 2254 EP Breitsch.DK 3054/D55K/62ZFH</b> Betrifft Türblattposition: <input type="text"/> Knopf: <input type="text"/> Angebotenes Erzeugnis: (.....)	<b>GDM Stk</b>
<b>37GH21Q +</b>	<b>GEOS-Objektbeschlag 2254 ES Breitschild o.Sp. D55K/42FH</b> Betrifft Türblattposition: <input type="text"/> Angebotenes Erzeugnis: (.....)	<b>GDM Stk</b>
<b>37GH21R +</b>	<b>GEOS-Objektbeschlag 2254 ES Breitschild DD D55K/62ZFH</b> Betrifft Türblattposition: <input type="text"/> Angebotenes Erzeugnis: (.....)	<b>GDM Stk</b>
<b>37GH21S +</b>	<b>GEOS-Objektbeschlag 2254 ES Breits.DK 3054/D55K/62ZFH</b> Betrifft Türblattposition: <input type="text"/> Knopf: <input type="text"/> Angebotenes Erzeugnis: (.....)	<b>GDM Stk</b>
<b>37GH22 +</b>	<b>Beschlag für Eingangs- und Innen-Feuerschutz- und Fluchttüren mit Funktion (A) mit Breitschild (D55), Drücker festdrehbar gelagert, mit Kugellager (K), lockerungsgesicherte, stufenlos einstellbare Drückerverbindung, mit geteiltem Drückerstift, mit verdeckt liegender Verschraubung, mit geteilter Schlossnuss beim Gehflügel (A). Ausführung gemäß Norm, siehe Vorbemerkung. z.B. GEOS Drückermodell 2254 FHA oder Gleichwertiges.</b>	
<b>37GH22B +</b>	<b>GEOS-Objektbeschlag 2254 FHA F1 Breitschild DD D55K/55ZFH</b> Betrifft Türblattposition: <input type="text"/> Angebotenes Erzeugnis: (.....)	<b>GDM Stk</b>
<b>37GH22F +</b>	<b>GEOS-Objektbeschlag 2254 FHA PB Breitschild DD D55K/55ZFH</b>	<b>GDM Stk</b>



**Leistungsbeschreibung Hochbau**

Leistungsbeschreibung

gedruckt am 04.11.2024

LGPosNr.	Positionsstichwort	EH
	Betrifft Türblattposition: <input type="text"/> Angebotenes Erzeugnis: (.....)	
<b>37GH22N +</b>	<b>GEOS-Objektbeschlag 2254 FHA EP Breitschild DD D55K/55ZFH</b> Betrifft Türblattposition: <input type="text"/> Angebotenes Erzeugnis: (.....)	<b>GDM Stk</b>
<b>37GH22R +</b>	<b>GEOS-Objektbeschlag 2254 FHA ES Breitschild DD D55K/55ZFH</b> Betrifft Türblattposition: <input type="text"/> Angebotenes Erzeugnis: (.....)	<b>GDM Stk</b>
<b>37GH23 +</b>	<b>Beschlag für Eingangs- und Innen-Feuerschutz- und Fluchttüren-Standflügel mit Funktion (B) mit Breitschild (D55), mit einem Drücker festdrehbar gelagert, mit Kugellager (K), lockerungsgesicherte, stufenlos einstellbare Drückerverbindung, mit Wechselschlossstift, mit verdeckt liegender Verschraubung, mit normaler Schlossnuss, Türblatt (Standflügel) durchgebohrt für Treibriegelschloss. Ausführung gemäß Norm, siehe Vorbemerkung. z.B. GEOS Drückermodell 2254 FHB oder Gleichwertiges.</b>	
<b>37GH23A +</b>	<b>GEOS-Objektbeschlag 2254 FHB F1 Breitschild D55K/82FH</b> Betrifft Türblattposition: <input type="text"/> Knopf: <input type="text"/> Angebotenes Erzeugnis: (.....)	<b>GDM Stk</b>
<b>37GH23E +</b>	<b>GEOS-Objektbeschlag 2254 FHB PB Breitschild D55K/82FH</b> Betrifft Türblattposition: <input type="text"/> Knopf: <input type="text"/> Angebotenes Erzeugnis: (.....)	<b>GDM Stk</b>
<b>37GH23M +</b>	<b>GEOS-Objektbeschlag 2254 FHB EP Breitschild D55K/82FH</b> Betrifft Türblattposition: <input type="text"/> Knopf: <input type="text"/> Angebotenes Erzeugnis: (.....)	<b>GDM Stk</b>
<b>37GH23Q +</b>	<b>GEOS-Objektbeschlag 2254 FHB ES Breitschild D55K/82FH</b> Betrifft Türblattposition: <input type="text"/> Knopf: <input type="text"/> Angebotenes Erzeugnis: (.....)	<b>GDM Stk</b>
<b>37GH24 +</b>	<b>Beschlag für Eingangs- und Innen-Feuerschutz- und Fluchttüren-Standflügel mit Funktion (C) mit Breitschild (D55), Drücker festdrehbar gelagert, mit Kugellager (K), lockerungsgesicherte, stufenlos einstellbare Drückerverbindung, mit Wechselspreizstift, mit verdeckt liegender Verschraubung, mit normaler Schlossnuss, Türblatt (Standflügel) nicht durchgebohrt für Treibriegelschloss. Ausführung gemäß Norm, siehe Vorbemerkung. z.B. GEOS Drückermodell 2254 FHC oder Gleichwertiges.</b>	
<b>37GH24A +</b>	<b>GEOS-Objektbeschlag 2254 FHC F1 Breitschild D55K 42FH</b> Betrifft Türblattposition: <input type="text"/> Angebotenes Erzeugnis: (.....)	<b>GDM Stk</b>
<b>37GH24E +</b>	<b>GEOS-Objektbeschlag 2254 FHC PB Breitschild D55K 42FH</b> Betrifft Türblattposition: <input type="text"/> Angebotenes Erzeugnis: (.....)	<b>GDM Stk</b>
<b>37GH24M +</b>	<b>GEOS-Objektbeschlag 2254 FHC EP Breitschild D55K 42FH</b> Betrifft Türblattposition: <input type="text"/> Angebotenes Erzeugnis: (.....)	<b>GDM Stk</b>
<b>37GH24Q +</b>	<b>GEOS-Objektbeschlag 2254 FHC ES Breitschild D55K 42FH</b> Betrifft Türblattposition: <input type="text"/> Angebotenes Erzeugnis: (.....)	<b>GDM Stk</b>
<b>37GH31 +</b>	<b>Beschlag für Eingangs- und Innen-Feuerschutztüren mit Kurzschild abgerundet (D51) oder eckig (D52) nach Wahl des Auftraggebers, Drücker festdrehbar gelagert, mit Kugellager (K), lockerungsgesicherte, stufenlos einstellbare Drückerverbindung, mit Vollvierkantstift, mit verdeckt liegender Verschraubung. Ausführung gemäß</b>	



**Leistungsbeschreibung Hochbau**

Leistungsbeschreibung

gedruckt am 04.11.2024

LGPosNr.	Positionsstichwort	EH
----------	--------------------	----

Norm, siehe Vorbemerkung.

z.B. GEOS DrückermodeLL 2254 bei Wechselgarnitur mit zylindrischem Knopf 3054 oder Kugelknopf 3154a nach Wahl des Auftraggebers oder Gleichwertigem.

**37GH31A + GEOS-Objektbeschlag 2254 F1 Kurzsch.o.Sp.D51K-D52K/42FH** GDM **Stk**

Betrifft Türblattposition: 

Angebotenes Erzeugnis: (.....)

**37GH31B + GEOS-Objektbeschlag 2254 F1 Kurzsch.DD D51K-D52K/62ZFH** GDM **Stk**

Betrifft Türblattposition: 

Angebotenes Erzeugnis: (.....)

**37GH31C + GEOS-Objektbeschlag 2254 F1 Ks.DK 3054/D51K-D52K/62ZFH** GDM **Stk**

Betrifft Türblattposition: Knopf: 

Angebotenes Erzeugnis: (.....)

**37GH31E + GEOS-Objektbeschlag 2254 PB Kurzsch.o.Sp.D51K-D52K/42FH** GDM **Stk**

Betrifft Türblattposition: 

Angebotenes Erzeugnis: (.....)

**37GH31F + GEOS-Objektbeschlag 2254 PB Kurzsch.DD D51K-D52K/62ZFH** GDM **Stk**

Betrifft Türblattposition: 

Angebotenes Erzeugnis: (.....)

**37GH31G + GEOS-Objektbeschlag 2254 PB Ks.DK 3054/D51K-D52K/62ZFH** GDM **Stk**

Betrifft Türblattposition: Knopf: 

Angebotenes Erzeugnis: (.....)

**37GH31M + GEOS-Objektbeschlag 2254 EP Kurzsch.o.Sp.D51K-D52K/42FH** GDM **Stk**

Betrifft Türblattposition: 

Angebotenes Erzeugnis: (.....)

**37GH31N + GEOS-Objektbeschlag 2254 EP Kurzsch.DD D51K-D52K/62ZFH** GDM **Stk**

Betrifft Türblattposition: 

Angebotenes Erzeugnis: (.....)

**37GH31O + GEOS-Objektbeschlag 2254 EP Ks.DK 3054/D51K-D52K/62ZFH** GDM **Stk**

Betrifft Türblattposition: Knopf: 

Angebotenes Erzeugnis: (.....)

**37GH31Q + GEOS-Objektbeschlag 2254 ES Kurzsch.o.Sp.D51K-D52K/42FH** GDM **Stk**

Betrifft Türblattposition: 

Angebotenes Erzeugnis: (.....)

**37GH31R + GEOS-Objektbeschlag 2254 ES Kurzsch.DD D51K-D52K/62ZFH** GDM **Stk**

Betrifft Türblattposition: 

Angebotenes Erzeugnis: (.....)

**37GH31S + GEOS-Objektbeschlag 2254 ES Ks.DK D51K-D52K/3054/62ZFH** GDM **Stk**

Betrifft Türblattposition: Knopf: 












Angebotenes Erzeugnis: (.....)

**37GH32 + Beschlag für Eingangs- und Innen-Feuerschutz- und Fluchttüren mit Funktion (A) mit Kurzschild (D51K-D52K), Drücker festdrehbar gelagert, mit Kugellager (K), lockerungsgesicherte, stufenlos einstellbare Drückerverbindung, mit geteiltem Drückerstift, mit verdeckt liegender Verschraubung, mit geteilter Schlossnuss beim Gehflügel (A). Ausführung gemäß Norm, siehe Vorbemerkung.**  
z.B. GEOS DrückermodeLL 2254 FHA oder Gleichwertiges.

**Leistungsbeschreibung Hochbau**

Leistungsbeschreibung

gedruckt am 04.11.2024

LGPosNr.	Positionsstichwort	EH
<b>37GH32B +</b>	<b>GEOS-Objektbeschlag 2254 FHA F1 Ks.DD D51K-D52K/62ZFH</b> Betrifft Türblattposition:  Angebotenes Erzeugnis: (.....)	GDM <b>Stk</b>
<b>37GH32F +</b>	<b>GEOS-Objektbeschlag 2254 FHA PB Kurzschild.DD D51K-D52K/62ZFH</b> Betrifft Türblattposition:  Angebotenes Erzeugnis: (.....)	GDM <b>Stk</b>
<b>37GH32N +</b>	<b>GEOS-Objektbeschlag 2254 FHA EP Kurzschild.DD D51K-D52K/62ZFH</b> Betrifft Türblattposition:  Angebotenes Erzeugnis: (.....)	GDM <b>Stk</b>
<b>37GH32R +</b>	<b>GEOS-Objektbeschlag 2254 FHA ES Kurzschild.DD D51K-D52K/62ZFH</b> Betrifft Türblattposition:  Angebotenes Erzeugnis: (.....)	GDM <b>Stk</b>
<b>37GH33 +</b>	<b>Beschlag für Eingangs- und Innen-Feuerschutz- und Fluchttüren-Standflügel mit Funktion (B) mit Kurzschild (D51K-D52K), mit einem Drücker festdrehbar gelagert, mit Kugellager (K), lockerungsgesicherte, stufenlos einstellbare Drückerverbindung, mit Wechselschlossstift, mit verdeckt liegender Verschraubung, mit normaler Schlossnuss, Türblatt (Standflügel) durchgebohrt für Treibriegelschloss. Ausführung gemäß, Norm siehe Vorbemerkung. z.B. GEOS Drückermodell 2254 FHB oder Gleichwertiges.</b>	
<b>37GH33A +</b>	<b>GEOS-Objektbeschlag 2254 FHB F1 Kurzschild D51K-D52K/42UFH</b> Betrifft Türblattposition:  Angebotenes Erzeugnis: (.....)	GDM <b>Stk</b>
<b>37GH33E +</b>	<b>GEOS-Objektbeschlag 2254 FHB PB Kurzschild D51K-D52K/82FH</b> Betrifft Türblattposition:  Angebotenes Erzeugnis: (.....)	GDM <b>Stk</b>
<b>37GH33M +</b>	<b>GEOS-Objektbeschlag 2254 FHB EP Kurzschild D51K-D52K/42UFH</b> Betrifft Türblattposition:  Angebotenes Erzeugnis: (.....)	GDM <b>Stk</b>
<b>37GH33Q +</b>	<b>GEOS-Objektbeschlag 2254 FHB ES Kurzschild D51K-D52K/42UFH</b> Betrifft Türblattposition:  Angebotenes Erzeugnis: (.....)	GDM <b>Stk</b>
<b>37GH34 +</b>	<b>Beschlag für Eingangs- und Innen-Feuerschutz- und Fluchttüren-Standflügel mit Funktion (C) mit Kurzschild (D51K-D52K), Drücker festdrehbar gelagert, mit Kugellager (K), lockerungsgesicherte, stufenlos einstellbare Drückerverbindung, mit Wechselschlossstift, mit verdeckt liegender Verschraubung, mit normaler Schlossnuss, Türblatt (Standflügel) nicht durchgebohrt für Treibriegelschloss. Ausführung gemäß Norm, siehe Vorbemerkung. z.B. GEOS Drückermodell 2254 FHC oder Gleichwertiges.</b>	
<b>37GH34A +</b>	<b>GEOS-Objektbeschlag 2254 FHC F1 Kurzschild D51K-D52K/42FH</b> Betrifft Türblattposition:  Angebotenes Erzeugnis: (.....)	GDM <b>Stk</b>
<b>37GH34E +</b>	<b>GEOS-Objektbeschlag 2254 FHC PB Kurzschild D51K-D52K/42FH</b> Betrifft Türblattposition:  Angebotenes Erzeugnis: (.....)	GDM <b>Stk</b>
<b>37GH34M +</b>	<b>GEOS-Objektbeschlag 2254 FHC EP Kurzschild D51K-D52K/42FH</b> Betrifft Türblattposition:  Angebotenes Erzeugnis: (.....)	GDM <b>Stk</b>
<b>37GH34Q +</b>	<b>GEOS-Objektbeschlag 2254 FHC ES Kurzschild D51K-D52K/42FH</b> Betrifft Türblattposition:  Angebotenes Erzeugnis: (.....)	GDM <b>Stk</b>

**Leistungsbeschreibung Hochbau**

Leistungsbeschreibung

gedruckt am 04.11.2024

LGPosNr.	Positionsstichwort	EH
37GH41	+ Beschlag für Eingangs- und Innen-Feuerschutztüren mit Langschild (D53), Drücker festdrehbar gelagert, mit Kugellager (K), lockerungsgesicherte, stufenlos einstellbare Drückerverbindung, mit Vollvierkantstift, mit verdeckt liegender Verschraubung. Ausführung gemäß Norm, siehe Vorbemerkung. z.B. GEOS Drückermodeill 2254 bei Wechselgarnitur mit zylindrischem Knopf 3054 oder Kugelknopf 3154a nach Wahl des Auftraggebers oder Gleichwertigem.	
37GH41A	+ <b>GEOS-Objektbeschlag 2254 F1 Langschild o.Sp.D53K/42FH</b> Betrifft Türblattposition: <input type="text"/> Angebotenes Erzeugnis: (.....)	GDM Stk
37GH41B	+ <b>GEOS-Objektbeschlag 2254 F1 Langschild DD D53K/62ZFH</b> Betrifft Türblattposition: <input type="text"/> Angebotenes Erzeugnis: (.....)	GDM Stk
37GH41C	+ <b>GEOS-Objektbeschlag 2254 F1 Langsch.DK 3054/D53K/62ZFH</b> Betrifft Türblattposition: <input type="text"/> Knopf: <input type="text"/> Angebotenes Erzeugnis: (.....)	GDM Stk
37GH41E	+ <b>GEOS-Objektbeschlag 2254 PB Langschild o.Sp.D53K/42FH</b> Betrifft Türblattposition: <input type="text"/> Angebotenes Erzeugnis: (.....)	GDM Stk
37GH41F	+ <b>GEOS-Objektbeschlag 2254 PB Langschild DD D53K/62ZFH</b> Betrifft Türblattposition: <input type="text"/> Angebotenes Erzeugnis: (.....)	GDM Stk
37GH41G	+ <b>GEOS-Objektbeschlag 2254 PB Langsch.DK 3054/D53K/62ZFH</b> Betrifft Türblattposition: <input type="text"/> Knopf: <input type="text"/> Angebotenes Erzeugnis: (.....)	GDM Stk
37GH41M	+ <b>GEOS-Objektbeschlag 2254 EP Langschild o.Sp.D53K/42FH</b> Betrifft Türblattposition: <input type="text"/> Angebotenes Erzeugnis: (.....)	GDM Stk
37GH41N	+ <b>GEOS-Objektbeschlag 2254 EP Langschild DD D53K/62ZFH</b> Betrifft Türblattposition: <input type="text"/> Angebotenes Erzeugnis: (.....)	GDM Stk
37GH41O	+ <b>GEOS-Objektbeschlag 2254 EP Langsch.DK 3054/D53K/62ZFH</b> Betrifft Türblattposition: <input type="text"/> Knopf: <input type="text"/> Angebotenes Erzeugnis: (.....)	GDM Stk
37GH41Q	+ <b>GEOS-Objektbeschlag 2254 ES Langschild o.Sp. D53K/42FH</b> Betrifft Türblattposition: <input type="text"/> Angebotenes Erzeugnis: (.....)	GDM Stk
37GH41R	+ <b>GEOS-Objektbeschlag 2254 ES Langschild DD D53K/62ZFH</b> Betrifft Türblattposition: <input type="text"/> Angebotenes Erzeugnis: (.....)	GDM Stk
37GH41S	+ <b>GEOS-Objektbeschlag 2254 ES Langsch.DK 3054/D53K/62ZFH</b> Betrifft Türblattposition: <input type="text"/> Knopf: <input type="text"/> Angebotenes Erzeugnis: (.....)	GDM Stk

**Leistungsbeschreibung Hochbau**

Leistungsbeschreibung

gedruckt am 04.11.2024

LGPosNr.	Positionsstichwort	EH
37GH42	+ Beschlag für Eingangs- und Innen-Feuerschutz- und Fluchttüren mit Funktion (A) mit Langschild (D53K), Drücker festdrehbar gelagert, mit Kugellager (K), lockerungsgesicherte, stufenlos einstellbare Drückerverbindung, mit geteiltem Drückerstift, mit verdeckt liegender Verschraubung, mit geteilter Schlossnuss beim Gehflügel (A). Ausführung gemäß Norm, siehe Vorbemerkung. z.B. GEOS Drückermodell 2254 FHA oder Gleichwertiges.	
37GH42B	+ <b>GEOS-Objektbeschlag 2254 FHA F1 Langschild DD D53K/62ZFH</b> Betrifft Türblattposition: <input type="text"/> Angebotenes Erzeugnis: (.....)	GDM <b>Stk</b>
37GH42F	+ <b>GEOS-Objektbeschlag 2254 FHA PB Langschild DD D53K/62ZFH</b> Betrifft Türblattposition: <input type="text"/> Angebotenes Erzeugnis: (.....)	GDM <b>Stk</b>
37GH42N	+ <b>GEOS-Objektbeschlag 2254 FHA EP Langschild DD D53K/62ZFH</b> Betrifft Türblattposition: <input type="text"/> Angebotenes Erzeugnis: (.....)	GDM <b>Stk</b>
37GH42R	+ <b>GEOS-Objektbeschlag 2254 FHA ES Langschild DD D53K/62ZFH</b> Betrifft Türblattposition: <input type="text"/> Angebotenes Erzeugnis: (.....)	GDM <b>Stk</b>
37GH43	+ Beschlag für Eingangs- und Innen-Feuerschutz- und Fluchttüren-Standflügel mit Funktion (B) mit Langschild (D53), mit einem Drücker festdrehbar gelagert, mit Kugellager (K), lockerungsgesicherte, stufenlos einstellbare Drückerverbindung, mit Wechselschlossstift, mit verdeckt liegender Verschraubung, mit normaler Schlossnuss, Türblatt (Standflügel) durchgebohrt für Treibriegelschloss. Ausführung gemäß Norm, siehe Vorbemerkung. z.B. GEOS Drückermodell 2254 FHB oder Gleichwertiges.	
37GH43A	+ <b>GEOS-Objektbeschlag 2254 FHB F1 Langschild D53K/42UFH</b> Betrifft Türblattposition: <input type="text"/> Angebotenes Erzeugnis: (.....)	GDM <b>Stk</b>
37GH43E	+ <b>GEOS-Objektbeschlag 2254 FHB PB Langschild D53K/42UFH</b> Betrifft Türblattposition: <input type="text"/> Angebotenes Erzeugnis: (.....)	GDM <b>Stk</b>
37GH43M	+ <b>GEOS-Objektbeschlag 2254 FHB EP Langschild D53K/42UFH</b> Betrifft Türblattposition: <input type="text"/> Angebotenes Erzeugnis: (.....)	GDM <b>Stk</b>
37GH43Q	+ <b>GEOS-Objektbeschlag 2254 FHB ES Langschild D53K/42UFH</b> Betrifft Türblattposition: <input type="text"/> Angebotenes Erzeugnis: (.....)	GDM <b>Stk</b>
37GH44	+ Beschlag für Eingangs- und Innen-Feuerschutz- und Fluchttüren-Standflügel mit Funktion (C) mit Langschild (D53), Drücker festdrehbar gelagert, mit Kugellager (K), lockerungsgesicherte, stufenlos einstellbare Drückerverbindung, mit Wechselspreizstift, mit verdeckt liegender Verschraubung, mit normaler Schlossnuss, Türblatt (Standflügel) nicht durchgebohrt für Treibriegelschloss. Ausführung gemäß Norm, siehe Vorbemerkung. z.B. GEOS Drückermodell 2254 FHC oder Gleichwertiges.	
37GH44A	+ <b>GEOS-Objektbeschlag 2254 FHC F1 Langschild D53K/42FH</b> Betrifft Türblattposition: <input type="text"/> Angebotenes Erzeugnis: (.....)	GDM <b>Stk</b>
37GH44E	+ <b>GEOS-Objektbeschlag 2254 FHC PB Langschild D53K/42FH</b> Betrifft Türblattposition: <input type="text"/> Angebotenes Erzeugnis: (.....)	GDM <b>Stk</b>
37GH44M	+ <b>GEOS-Objektbeschlag 2254 FHC EP Langschild D53K/42FH</b> Betrifft Türblattposition: <input type="text"/> Angebotenes Erzeugnis: (.....)	GDM <b>Stk</b>
37GH44Q	+ <b>GEOS-Objektbeschlag 2254 FHC ES Langschild D53K/42FH</b>	GDM <b>Stk</b>

**Leistungsbeschreibung Hochbau**

Leistungsbeschreibung

gedruckt am 04.11.2024

LGPosNr.	Positionsstichwort	EH
----------	--------------------	----

Betrifft Türblattposition:    
 Angebotenes Erzeugnis: (.....)

**37GI + GEOS-Objektbeschläge Modell 2300 (GRUNDMANN)**

Version: 2018

Drückerlager und Drückerverbindungen:

Die Drückergarnituren der GEOS-Objektbeschläge oder etwaiger angebotener gleichwertiger Produkte sind mit Kugellagern (K) ausgestattet. Die in den Positionen angegebene Art des Drückerlagers entsprechend nachstehender Angaben ist ein wesentliches Kriterium der Gleichwertigkeit.

Kugellager (K):

Der Drücker ist mit dem Kugellager fest drehbar vernietet, das Kugellager mit dem Rosettenträger verhängt, wodurch eine hohe Belastbarkeit in axialer und radialer Richtung gewährleistet wird. Die Drückergarnitur bei Ausführung mit Kugellager ist beidseitig als Lochteil ausgebildet, der Drückerstift ist leicht auswechselbar, wodurch eine genaue Anpassung an jede Türblattstärke möglich ist.

Rechts-Linksausführung:

Bei verschiedenen Beschlägen, z.B. bei allen Wechselbeschlägen oder bei Breitschildgarnituren für Bad- oder WC-Türen, ist bei Bestellung eine Angabe, ob Rechts- oder Linksausführung, erforderlich. Die Einheitspreise gelten ohne Unterschied, ob Rechts- oder Linksausführung. Die Bestellung der richtigen Ausführung obliegt dem Auftragnehmer.

Nummerncode im Stichwort:

Der Nummerncode im Stichwort entspricht der Bestellnummer des Beschlages.

Materialausführung:

In den Positionsstichwörtern werden die Materialausführungen mit nachfolgenden Abkürzungen beschrieben:

Aluminium silber eloxiert satiniert: F1

Aluminium pulverbeschichtet: PB

Edelstahl hochglanzpoliert: EP

Edelstahl satiniert: ES

Standardfarben nach RAL:

Goldgelb RAL 1004, hellrot orange RAL 2008, rubinrot RAL 3003, laubgrün RAL 6002, ultramarin RAL 5002, sepiabraun RAL 8014, grauweiß RAL 9002, weiß-aluminium RAL 9006, reinweiß RAL 9010, graphitschwarz RAL 9011, verkehrsweiß RAL 9016, andere Farben nach Vereinbarung.

ohne Sperrung (o.Sp.):

Beschlag bestehend aus einer Drückergarnitur und Schildern ohne Schlüsselloch, bei Rosetten entfallen die Schlüsselrosetten.

Drückerpaar (DD):

Beschlag bestehend aus einer Drücker-Drückergarnitur (DD), Rosetten oder Schilder mit Schlüsselloch oder für Profilzylindereinbau gerichtet.

Drücker-Knopf (DK):

Beschlag bestehend aus einer Drücker- und Knopfgarnitur (DK), Rosetten oder Schilder für den Einbau eines Profilzylinderschlosses (Z) gerichtet.

WC-Beschlag (WC):

WC- und Badetürbeschlag bestehend aus einer Drückergarnitur, Rosetten oder Schilder mit Rot-Weiß-Anzeige und Notöffner.

- ÖNORM EN 1906, Gebrauchskategorie Klasse 4
- ÖNORM B 5340 (Maße)
- ÖNORM B 3859 (90 Minuten)
- ÖNORM EN 179 für die Verwendung an Fluchttüren

Wird bei Beschlägen der Begriff "Modell" mit einer nachfolgenden Bezeichnung verwendet, ist das Aussehen des Beschlages neben den sonstigen technischen Spezifikationen ein vorrangiges Kriterium der Gleichwertigkeit.

Kommentar:

Produktspezifische Ausschreibungstexte (Produktbeschreibungen) sind für Ausschreibungen gemäß Bundesvergabegesetz (BVerG) nicht geeignet.

Sie dienen als Vorlage für frei formulierte Positionen und müssen inhaltlich so abgeändert werden, dass den Anforderungen des BVerG entsprochen wird (z.B. Kriterien der Gleichwertigkeit ergänzen).

**37GI00 + Folgende Angaben oder Anforderungen an die Art und Weise der Leistungserbringung gelten als vereinbart und sind in die Einheitspreise der zutreffenden Positionen einkalkuliert.**

**Leistungsbeschreibung Hochbau**

Leistungsbeschreibung

gedruckt am 04.11.2024

LGPosNr.	Positionsstichwort	EH
----------	--------------------	----

**37GI00Q + Kriterien der Gleichwertigkeit ULG 37GI**

ZZZ

Für die in den Positionen dieser Unterleistungsgruppe stehenden beispielhaften Materialien/Erzeugnisse wird vereinbart:

Angeboten ist das beispielhafte oder ein Material/Erzeugnis gleichwertiger Art.

Kriterien der Gleichwertigkeit:


Werte/Bandbreite der Gleichwertigkeit:

*Kommentar:*

Zur Bestimmung von Gleichwertigkeiten können mehrere Kriterien herangezogen werden (z.B. U-Wert, Schalldämmmaß, Verbrauch, Leistung). Dabei ist dann der Wert oder Bereich anzuführen, in dem das gleichwertige Produkt zulässig ist. (z.B. U-Wert von 0,7 W/m<sup>2</sup>K bis 0,85 W/m<sup>2</sup>K)

**37GI01 + Beschlag für Eingangs- und Innentüren mit Rosette (D6), Drücker festdrehbar gelagert, mit Kugellager (K), lockerungsgesicherte, stufenlos einstellbare Drückerverbindung, mit Vollvierkantstift, mit verdeckt liegender Verschraubung. Ausführung gemäß Norm, siehe Vorbemerkung.**  
 z.B. GEOS Drückermodeill 2354 bei Wechselgarnitur mit Kugelknopf 3154a oder zylindrischem Knopf 3054 nach Wahl des Auftraggebers oder Gleichwertigem.

**37GI01A + GEOS-Objektbeschlag 2354 F1 nur Drückerrosetten D6K**

GDM Stk

Betrifft Türblattposition:   
 Angebotenes Erzeugnis: (.....)

**37GI01B + GEOS-Objektbeschlag 2354 F1 Rosette DD D6K/55(Z)**

GDM Stk

Betrifft Türblattposition:   
 Angebotenes Erzeugnis: (.....)

**37GI01C + GEOS-Objektbeschlag 2354 F1 Rosette DK 3154a/D6K/55Z**

GDM Stk

Betrifft Türblattposition:   
 Knopf:   
 Angebotenes Erzeugnis: (.....)

**37GI01D + GEOS-Objektbeschlag 2354 F1 Rosette WC D6K/86G**

GDM Stk

Betrifft Türblattposition:   
 Angebotenes Erzeugnis: (.....)

**37GI01E + GEOS-Objektbeschlag 2354 PB nur Drückerrosetten D6K**

GDM Stk

Betrifft Türblattposition:   
 Angebotenes Erzeugnis: (.....)

**37GI01F + GEOS-Objektbeschlag 2354 PB Rosette DD D6K/55(Z)**

GDM Stk

Betrifft Türblattposition:   
 Angebotenes Erzeugnis: (.....)

**37GI01G + GEOS-Objektbeschlag 2354 PB Rosette DK 3154a/D6K/55Z**

GDM Stk

Betrifft Türblattposition:   
 Knopf:   
 Angebotenes Erzeugnis: (.....)

**37GI01H + GEOS-Objektbeschlag 2354 PB Rosette WC D6K/86G**

GDM Stk

Betrifft Türblattposition:   
 Angebotenes Erzeugnis: (.....)

**37GI01M + GEOS-Objektbeschlag 2354 EP nur Drückerrosetten D6K**

GDM Stk

Betrifft Türblattposition:   
 Angebotenes Erzeugnis: (.....)

**37GI01N + GEOS-Objektbeschlag 2354 EP Rosette DD D6K/55(Z)**

GDM Stk

**Leistungsbeschreibung Hochbau**

Leistungsbeschreibung

gedruckt am 04.11.2024

LGPosNr.	Positionsstichwort	EH
	Betrifft Türblattposition: <input type="text"/>	
	Angebotenes Erzeugnis: (.....)	
<b>37GI01O +</b>	<b>GEOS-Objektbeschlag 2354 EP Rosette DK 3154a/D6K/55Z</b>	<b>GDM Stk</b>
	Betrifft Türblattposition: <input type="text"/>	
	Knopf: <input type="text"/>	
	Angebotenes Erzeugnis: (.....)	
<b>37GI01P +</b>	<b>GEOS-Objektbeschlag 2354 EP Rosette WC D6K/86G</b>	<b>GDM Stk</b>
	Betrifft Türblattposition: <input type="text"/>	
	Angebotenes Erzeugnis: (.....)	
<b>37GI01Q +</b>	<b>GEOS-Objektbeschlag 2354 ES nur Drückerrosetten D6K</b>	<b>GDM Stk</b>
	Betrifft Türblattposition: <input type="text"/>	
	Angebotenes Erzeugnis: (.....)	
<b>37GI01R +</b>	<b>GEOS-Objektbeschlag 2354 ES Rosette DD D6K/55(Z)</b>	<b>GDM Stk</b>
	Betrifft Türblattposition: <input type="text"/>	
	Angebotenes Erzeugnis: (.....)	
<b>37GI01S +</b>	<b>GEOS-Objektbeschlag 2354 ES Rosette DK 3154a/D6K/55Z</b>	<b>GDM Stk</b>
	Betrifft Türblattposition: <input type="text"/>	
	Knopf: <input type="text"/>	
	Angebotenes Erzeugnis: (.....)	
<b>37GI01T +</b>	<b>GEOS-Objektbeschlag 2354 ES Rosette WC D6K/86G</b>	<b>GDM Stk</b>
	Betrifft Türblattposition: <input type="text"/>	
	Angebotenes Erzeugnis: (.....)	
<b>37GI02 +</b>	<b>Beschlag für Eingangs- und Innentüren mit Breitschild (D55), Drücker festdrehbar gelagert, mit Kugellager (K), lockerungsgesicherte, stufenlos einstellbare Drückerverbindung, mit Vollvierkantstift, mit verdeckt liegender Verschraubung. Ausführung gemäß Norm siehe Vorbemerkung. z.B. GEOS Drückermodell 2354 bei Wechselgarnitur mit Kugelknopf 3154a oder zylindrischem Knopf 3054 nach Wahl des Auftraggebers oder Gleichwertigem.</b>	
<b>37GI02A +</b>	<b>GEOS-Objektbeschlag 2354 F1 Breitschild o.Sp.D55K/42</b>	<b>GDM Stk</b>
	Betrifft Türblattposition: <input type="text"/>	
	Angebotenes Erzeugnis: (.....)	
<b>37GI02B +</b>	<b>GEOS-Objektbeschlag 2354 F1 Breitschild DD D55K/62(Z)</b>	<b>GDM Stk</b>
	Betrifft Türblattposition: <input type="text"/>	
	Angebotenes Erzeugnis: (.....)	
<b>37GI02C +</b>	<b>GEOS-Objektbeschlag 2354 F1 Breitsch.DK 3154a/D55K/62Z</b>	<b>GDM Stk</b>
	Betrifft Türblattposition: <input type="text"/>	
	Knopf: <input type="text"/>	
	Angebotenes Erzeugnis: (.....)	
<b>37GI02D +</b>	<b>GEOS-Objektbeschlag 2354 F1 Breitschild WC D55K/46</b>	<b>GDM Stk</b>
	Betrifft Türblattposition: <input type="text"/>	
	Angebotenes Erzeugnis: (.....)	
<b>37GI02E +</b>	<b>GEOS-Objektbeschlag 2354 PB Breitschild o.Sp.D55K/42</b>	<b>GDM Stk</b>
	Betrifft Türblattposition: <input type="text"/>	
	Angebotenes Erzeugnis: (.....)	
<b>37GI02F +</b>	<b>GEOS-Objektbeschlag 2354 PB Breitschild DD D55K/62(Z)</b>	<b>GDM Stk</b>
	Betrifft Türblattposition: <input type="text"/>	
	Angebotenes Erzeugnis: (.....)	
<b>37GI02G +</b>	<b>GEOS-Objektbeschlag 2354 PB Breitsch.DK 3154a/D55K/62Z</b>	<b>GDM Stk</b>



**Leistungsbeschreibung Hochbau**

Leistungsbeschreibung

gedruckt am 04.11.2024

LGPosNr.	Positionsstichwort	EH
	Betrifft Türblattposition: <input type="text"/>	
	Knopf: <input type="text"/>	
	Angebotenes Erzeugnis: (.....)	
<b>37GI02H +</b>	<b>GEOS-Objektbeschlag 2354 PB Breitschild WC D55K/46</b>	<b>GDM Stk</b>
	Betrifft Türblattposition: <input type="text"/>	
	Angebotenes Erzeugnis: (.....)	
<b>37GI02M +</b>	<b>GEOS-Objektbeschlag 2354 EP Breitschild o.Sp.D55K/42</b>	<b>GDM Stk</b>
	Betrifft Türblattposition: <input type="text"/>	
	Angebotenes Erzeugnis: (.....)	
<b>37GI02N +</b>	<b>GEOS-Objektbeschlag 2354 EP Breitschild DD D55K/62(Z)</b>	<b>GDM Stk</b>
	Betrifft Türblattposition: <input type="text"/>	
	Angebotenes Erzeugnis: (.....)	
<b>37GI02O +</b>	<b>GEOS-Objektbeschlag 2354 EP Breitsch.DK 3154a/D55K/62Z</b>	<b>GDM Stk</b>
	Betrifft Türblattposition: <input type="text"/>	
	Knopf: <input type="text"/>	
	Angebotenes Erzeugnis: (.....)	
<b>37GI02P +</b>	<b>GEOS-Objektbeschlag 2354 EP Breitschild WC D55K/46</b>	<b>GDM Stk</b>
	Betrifft Türblattposition: <input type="text"/>	
	Angebotenes Erzeugnis: (.....)	
<b>37GI02Q +</b>	<b>GEOS-Objektbeschlag 2354 ES Breitschild o.Sp.D55K/42</b>	<b>GDM Stk</b>
	Betrifft Türblattposition: <input type="text"/>	
	Angebotenes Erzeugnis: (.....)	
<b>37GI02R +</b>	<b>GEOS-Objektbeschlag 2354 ES Breitschild DD D55K/62(Z)</b>	<b>GDM Stk</b>
	Betrifft Türblattposition: <input type="text"/>	
	Angebotenes Erzeugnis: (.....)	
<b>37GI02S +</b>	<b>GEOS-Objektbeschlag 2354 ES Breitsch.DK 3154a/D55K/62Z</b>	<b>GDM Stk</b>
	Betrifft Türblattposition: <input type="text"/>	
	Knopf: <input type="text"/>	
	Angebotenes Erzeugnis: (.....)	
<b>37GI02T +</b>	<b>GEOS-Objektbeschlag 2354 ES Breitschild WC D55K/46</b>	<b>GDM Stk</b>
	Betrifft Türblattposition: <input type="text"/>	
	Angebotenes Erzeugnis: (.....)	
<b>37GI03 +</b>	<b>Beschlag für Eingangs- und Innentüren mit Kurzschild abgerundet (D51) oder eckig (D52) nach Wahl des Auftraggebers, Drücker festdrehbar gelagert, mit Kugellager (K), lockerungsgesicherte, stufenlos einstellbare Drückerverbindung, mit Vollvierkantstift, mit verdeckt liegender Verschraubung. Ausführung gemäß Norm, siehe Vorbemerkung. z.B. GEOS Drückermodell 2354 bei Wechselgarnitur mit Kugelknopf 3154a oder zylindrischem Knopf 3054 nach Wahl des Auftraggebers oder Gleichwertigem.</b>	
<b>37GI03A +</b>	<b>GEOS-Objektbeschlag 2354 F1 Kurzsch.o.Sp.D51K-D52K/42</b>	<b>GDM Stk</b>
	Betrifft Türblattposition: <input type="text"/>	
	Angebotenes Erzeugnis: (.....)	
<b>37GI03B +</b>	<b>GEOS-Objektbeschlag 2354 F1 Kurzsch.DD D51K-D52K/62(Z)</b>	<b>GDM Stk</b>
	Betrifft Türblattposition: <input type="text"/>	
	Angebotenes Erzeugnis: (.....)	
<b>37GI03C +</b>	<b>GEOS-Objektbeschlag 2354 F1 Ks.DK 3154a/D51K-D52K/62Z</b>	<b>GDM Stk</b>
	Betrifft Türblattposition: <input type="text"/>	
	Knopf: <input type="text"/>	
	Angebotenes Erzeugnis: (.....)	



**Leistungsbeschreibung Hochbau**

Leistungsbeschreibung

gedruckt am 04.11.2024

LGPosNr.	Positionsstichwort	EH
37GI03D	<b>+</b> <b>GEOS-Objektbeschlag 2354 F1 Kurzschr.WC D51K-D52K/46</b> Betrifft Türblattposition: <input type="text"/> Angebotenes Erzeugnis: (.....)	GDM <b>Stk</b>
37GI03E	<b>+</b> <b>GEOS-Objektbeschlag 2354 PB Kurzschild o.Sp.D51K-D52K/42</b> Betrifft Türblattposition: <input type="text"/> Angebotenes Erzeugnis: (.....)	GDM <b>Stk</b>
37GI03F	<b>+</b> <b>GEOS-Objektbeschlag 2354 PB Kurzschild DD D51K-D52K/62(Z)</b> Betrifft Türblattposition: <input type="text"/> Angebotenes Erzeugnis: (.....)	GDM <b>Stk</b>
37GI03G	<b>+</b> <b>GEOS-Objektbeschlag 2354 PB Kurzs.DK 3154a/D51K-D52K/62Z</b> Betrifft Türblattposition: <input type="text"/> Knopf: <input type="text"/> Angebotenes Erzeugnis: (.....)	GDM <b>Stk</b>
37GI03H	<b>+</b> <b>GEOS-Objektbeschlag 2354 PB Kurzschild WC D51K-D52K/46</b> Betrifft Türblattposition: <input type="text"/> Angebotenes Erzeugnis: (.....)	GDM <b>Stk</b>
37GI03M	<b>+</b> <b>GEOS-Objektbeschlag 2354 EP Kurzschild o.Sp.D51K-D52K/42</b> Betrifft Türblattposition: <input type="text"/> Angebotenes Erzeugnis: (.....)	GDM <b>Stk</b>
37GI03N	<b>+</b> <b>GEOS-Objektbeschlag 2354 EP Kurzschr.DD D51K-D52K/62(Z)</b> Betrifft Türblattposition: <input type="text"/> Angebotenes Erzeugnis: (.....)	GDM <b>Stk</b>
37GI03O	<b>+</b> <b>GEOS-Objektbeschlag 2354 EP Kurzs.DK 3154a/D51K-D52K/62Z</b> Betrifft Türblattposition: <input type="text"/> Knopf: <input type="text"/> Angebotenes Erzeugnis: (.....)	GDM <b>Stk</b>
37GI03P	<b>+</b> <b>GEOS-Objektbeschlag 2354 EP Kurzschild WC D51K-D52K/46</b> Betrifft Türblattposition: <input type="text"/> Angebotenes Erzeugnis: (.....)	GDM <b>Stk</b>
37GI03Q	<b>+</b> <b>GEOS-Objektbeschlag 2354 ES Kurzschild o.Sp.D51K-D52K/42</b> Betrifft Türblattposition: <input type="text"/> Angebotenes Erzeugnis: (.....)	GDM <b>Stk</b>
37GI03R	<b>+</b> <b>GEOS-Objektbeschlag 2354 ES Kurzschr.DD D51K-D52K/62(Z)</b> Betrifft Türblattposition: <input type="text"/> Angebotenes Erzeugnis: (.....)	GDM <b>Stk</b>
37GI03S	<b>+</b> <b>GEOS-Objektbeschlag 2354 ES Kurzs.DK 3154a/D51K-D52K/62Z</b> Betrifft Türblattposition: <input type="text"/> Knopf: <input type="text"/> Angebotenes Erzeugnis: (.....)	GDM <b>Stk</b>
37GI03T	<b>+</b> <b>GEOS-Objektbeschlag 2354 ES Kurzschild WC D51K-D52K/46</b> Betrifft Türblattposition: <input type="text"/> Angebotenes Erzeugnis: (.....)	GDM <b>Stk</b>
37GI04	<b>+</b> <b>Beschlag für Eingangs- und Innentüren mit Langschild (D53), Drücker festdrehbar gelagert, mit Kugellager (K), lockerungsgesicherte, stufenlos einstellbare Drückerverbindung, mit Vollvierkantstift, mit verdeckt liegender Verschraubung. Ausführung gemäß Norm, siehe Vorbemerkung.</b> z.B. GEOS Drückermodeill 2354 bei Wechselgarnitur mit Kugelknopf 3154a oder zylindrischem Knopf 3054 nach Wahl des Auftraggebers oder Gleichwertigem.	

**Leistungsbeschreibung Hochbau**

Leistungsbeschreibung

gedruckt am 04.11.2024

LGPosNr.	Positionsstichwort	EH
<b>37GI04A +</b>	<b>GEOS-Objektbeschlagn 2354 F1 Langschild o.Sp.D53K/42</b> Betrifft Türblattposition: <input type="text"/> Angebotenes Erzeugnis: (.....)	GDM <b>Stk</b>
<b>37GI04B +</b>	<b>GEOS-Objektbeschlagn 2354 F1 Langschild DD D53K/62(Z)</b> Betrifft Türblattposition: <input type="text"/> Angebotenes Erzeugnis: (.....)	GDM <b>Stk</b>
<b>37GI04C +</b>	<b>GEOS-Objektbeschlagn 2354 F1 Langsch.DK 3154a/D53K/62Z</b> Betrifft Türblattposition: <input type="text"/> Knopf: <input type="text"/> Angebotenes Erzeugnis: (.....)	GDM <b>Stk</b>
<b>37GI04D +</b>	<b>GEOS-Objektbeschlagn 2354 F1 Langschild WC D53K/46</b> Betrifft Türblattposition: <input type="text"/> Angebotenes Erzeugnis: (.....)	GDM <b>Stk</b>
<b>37GI04E +</b>	<b>GEOS-Objektbeschlagn 2354 PB Langschild o.Sp.D53K/42</b> Betrifft Türblattposition: <input type="text"/> Angebotenes Erzeugnis: (.....)	GDM <b>Stk</b>
<b>37GI04F +</b>	<b>GEOS-Objektbeschlagn 2354 PB Langschild DD D53K/62(Z)</b> Betrifft Türblattposition: <input type="text"/> Angebotenes Erzeugnis: (.....)	GDM <b>Stk</b>
<b>37GI04G +</b>	<b>GEOS-Objektbeschlagn 2354 PB Langschild DK 3154a/D53K/62Z</b> Betrifft Türblattposition: <input type="text"/> Knopf: <input type="text"/> Angebotenes Erzeugnis: (.....)	GDM <b>Stk</b>
<b>37GI04H +</b>	<b>GEOS-Objektbeschlagn 2354 PB Langschild WC D53K/46</b> Betrifft Türblattposition: <input type="text"/> Angebotenes Erzeugnis: (.....)	GDM <b>Stk</b>
<b>37GI04M +</b>	<b>GEOS-Objektbeschlagn 2354 EP Langschild o.Sp.D53K/42</b> Betrifft Türblattposition: <input type="text"/> Angebotenes Erzeugnis: (.....)	GDM <b>Stk</b>
<b>37GI04N +</b>	<b>GEOS-Objektbeschlagn 2354 EP Langschild DD D53K/62(Z)</b> Betrifft Türblattposition: <input type="text"/> Angebotenes Erzeugnis: (.....)	GDM <b>Stk</b>
<b>37GI04O +</b>	<b>GEOS-Objektbeschlagn 2354 EP Langsch.DK 3154a/D53K/62Z</b> Betrifft Türblattposition: <input type="text"/> Knopf: <input type="text"/> Angebotenes Erzeugnis: (.....)	GDM <b>Stk</b>
<b>37GI04P +</b>	<b>GEOS-Objektbeschlagn 2354 EP Langschild WC D53K/46</b> Betrifft Türblattposition: <input type="text"/> Angebotenes Erzeugnis: (.....)	GDM <b>Stk</b>
<b>37GI04Q +</b>	<b>GEOS-Objektbeschlagn 2354 ES Langschild o.Sp.D53K/42</b> Betrifft Türblattposition: <input type="text"/> Angebotenes Erzeugnis: (.....)	GDM <b>Stk</b>
<b>37GI04R +</b>	<b>GEOS-Objektbeschlagn 2354 ES Langschild DD D53K/62(Z)</b> Betrifft Türblattposition: <input type="text"/> Angebotenes Erzeugnis: (.....)	GDM <b>Stk</b>

**Leistungsbeschreibung Hochbau**

Leistungsbeschreibung

gedruckt am 04.11.2024

LGPosNr.	Positionsstichwort	EH
----------	--------------------	----

<b>37GI04S</b>	<b>+</b>	<b>GEOS-Objektbeschlag 2354 ES Langsch.DK 3154a/D53K/62Z</b>	GDM	<b>Stk</b>
		Betrifft Türblattposition: <input type="text"/>		
		Knopf: <input type="text"/>		
		Angebotenes Erzeugnis: (.....)		
<b>37GI04T</b>	<b>+</b>	<b>GEOS-Objektbeschlag 2354 ES Langschild WC D53K/46</b>	GDM	<b>Stk</b>
		Betrifft Türblattposition: <input type="text"/>		
		Angebotenes Erzeugnis: (.....)		
<b>37GI11</b>	<b>+</b>	Beschlag für Eingangs- und Innen-Feuerschutztüren mit Rosetten (D6), Drücker festdrehbar gelagert, mit Kugellager (K), lockerungsgesicherte, stufenlos einstellbare Drückerverbindung, mit Vollvierkantstift, mit verdeckt liegender Verschraubung. Ausführung gemäß Norm, siehe Vorbemerkung. z.B. GEOS Drückermodell 2354 bei Wechselgarnitur mit Kugelknopf 3154a oder zylindrischem Knopf 3054 nach Wahl des Auftraggebers oder Gleichwertigem.		
<b>37GI11A</b>	<b>+</b>	<b>GEOS-Objektbeschlag 2354 F1 nur Drückerrosetten D6KFH</b>	GDM	<b>Stk</b>
		Betrifft Türblattposition: <input type="text"/>		
		Angebotenes Erzeugnis: (.....)		
<b>37GI11B</b>	<b>+</b>	<b>GEOS-Objektbeschlag 2354 F1 Rosette DD D6K/55ZFH</b>	GDM	<b>Stk</b>
		Betrifft Türblattposition: <input type="text"/>		
		Angebotenes Erzeugnis: (.....)		
<b>37GI11C</b>	<b>+</b>	<b>GEOS-Objektbeschlag 2354 F1 Ros.DK 3154a/D6K/55ZFH</b>	GDM	<b>Stk</b>
		Betrifft Türblattposition: <input type="text"/>		
		Knopf: <input type="text"/>		
		Angebotenes Erzeugnis: (.....)		
<b>37GI11E</b>	<b>+</b>	<b>GEOS-Objektbeschlag 2354 PB nur Drückerrosetten D6KFH</b>	GDM	<b>Stk</b>
		Betrifft Türblattposition: <input type="text"/>		
		Angebotenes Erzeugnis: (.....)		
<b>37GI11F</b>	<b>+</b>	<b>GEOS-Objektbeschlag 2354 PB Rosette DD D6K/55ZFH</b>	GDM	<b>Stk</b>
		Betrifft Türblattposition: <input type="text"/>		
		Angebotenes Erzeugnis: (.....)		
<b>37GI11G</b>	<b>+</b>	<b>GEOS-Objektbeschlag 2354 PB Rosette DK 3154a/D6K/55ZFH</b>	GDM	<b>Stk</b>
		Betrifft Türblattposition: <input type="text"/>		
		Knopf: <input type="text"/>		
		Angebotenes Erzeugnis: (.....)		
<b>37GI11M</b>	<b>+</b>	<b>GEOS-Objektbeschlag 2354 EP nur Drückerrosetten D6KFH</b>	GDM	<b>Stk</b>
		Betrifft Türblattposition: <input type="text"/>		
		Angebotenes Erzeugnis: (.....)		
<b>37GI11N</b>	<b>+</b>	<b>GEOS-Objektbeschlag 2354 EP Rosette DD D6K/55ZFH</b>	GDM	<b>Stk</b>
		Betrifft Türblattposition: <input type="text"/>		
		Angebotenes Erzeugnis: (.....)		
<b>37GI11O</b>	<b>+</b>	<b>GEOS-Objektbeschlag 2354 EP Rosette DK 3154a/D6K/55ZFH</b>	GDM	<b>Stk</b>
		Betrifft Türblattposition: <input type="text"/>		
		Knopf: <input type="text"/>		
		Angebotenes Erzeugnis: (.....)		
<b>37GI11Q</b>	<b>+</b>	<b>GEOS-Objektbeschlag 2354 ES nur Drückerrosetten D6KFH</b>	GDM	<b>Stk</b>
		Betrifft Türblattposition: <input type="text"/>		
		Angebotenes Erzeugnis: (.....)		
<b>37GI11R</b>	<b>+</b>	<b>GEOS-Objektbeschlag 2354 ES Rosette DD D6K/55ZFH</b>	GDM	<b>Stk</b>
		Betrifft Türblattposition: <input type="text"/>		
		Angebotenes Erzeugnis: (.....)		

**Leistungsbeschreibung Hochbau**

Leistungsbeschreibung

gedruckt am 04.11.2024

LGPosNr.	Positionsstichwort	EH
----------	--------------------	----

<b>37GI11S</b>	<b>+</b>	<b>GEOS-Objektbeschlag 2354 ES Rosette DK 3154a/D6K/55ZFH</b>	GDM	<b>Stk</b>
		Betrifft Türblattposition: <input type="text"/>		
		Knopf: <input type="text"/>		
		Angebotenes Erzeugnis: (.....)		
<b>37GI12</b>	<b>+</b>	Beschlag für Eingangs- und Innen-Feuerschutz- und Fluchttüren mit Funktion (A) mit Rosette (D6), Drücker festdrehbar gelagert, mit Kugellager (K), lockerungsgesicherte, stufenlos einstellbare Drückerverbindung, mit geteiltem Drückerstift, mit verdeckt liegender Verschraubung, mit geteilter Schlossnuss beim Gehflügel (A). Ausführung gemäß Norm siehe Vorbemerkung. z.B. GEOS Drückermodell 2354 FHA oder Gleichwertiges.		
<b>37GI12B</b>	<b>+</b>	<b>GEOS-Objektbeschlag 2354 FHA F1 Rosette DD D6K/55ZFH</b>	GDM	<b>Stk</b>
		Betrifft Türblattposition: <input type="text"/>		
		Angebotenes Erzeugnis: (.....)		
<b>37GI12F</b>	<b>+</b>	<b>GEOS-Objektbeschlag 2354 FHA PB Rosette DD D6K/55ZFH</b>	GDM	<b>Stk</b>
		Betrifft Türblattposition: <input type="text"/>		
		Angebotenes Erzeugnis: (.....)		
<b>37GI12N</b>	<b>+</b>	<b>GEOS-Objektbeschlag 2354 FHA EP Rosette DD D6K/55ZFH</b>	GDM	<b>Stk</b>
		Betrifft Türblattposition: <input type="text"/>		
		Angebotenes Erzeugnis: (.....)		
<b>37GI12R</b>	<b>+</b>	<b>GEOS-Objektbeschlag 2354 FHA ES Rosette DD D6K/55ZFH</b>	GDM	<b>Stk</b>
		Betrifft Türblattposition: <input type="text"/>		
		Angebotenes Erzeugnis: (.....)		
<b>37GI13</b>	<b>+</b>	Beschlag für Eingangs- und Innen-Feuerschutz- und Fluchttüren-Standflügel mit Funktion (B) mit Rosette (D6), mit einem Drücker festdrehbar gelagert, mit Kugellager (K), lockerungsgesicherte, stufenlos einstellbare Drückerverbindung, mit Wechselschlossstift, mit verdeckt liegender Verschraubung, mit normaler Schlossnuss, Türblatt (Standflügel) durchgebohrt für Treibriegelschloss. Ausführung gemäß Norm, siehe Vorbemerkung. z.B. GEOS Drückermodell 2354 FHB oder Gleichwertiges.		
<b>37GI13A</b>	<b>+</b>	<b>GEOS-Objektbeschlag 2354 FHB F1 Rosetten D6K/82FH</b>	GDM	<b>Stk</b>
		Betrifft Türblattposition: <input type="text"/>		
		Angebotenes Erzeugnis: (.....)		
<b>37GI13E</b>	<b>+</b>	<b>GEOS-Objektbeschlag 2354 FHB PB Rosetten D6K/82FH</b>	GDM	<b>Stk</b>
		Betrifft Türblattposition: <input type="text"/>		
		Angebotenes Erzeugnis: (.....)		
<b>37GI13M</b>	<b>+</b>	<b>GEOS-Objektbeschlag 2354 FHB EP Rosetten D6K/82FH</b>	GDM	<b>Stk</b>
		Betrifft Türblattposition: <input type="text"/>		
		Angebotenes Erzeugnis: (.....)		
<b>37GI13Q</b>	<b>+</b>	<b>GEOS-Objektbeschlag 2354 FHB ES Rosetten D6K/82FH</b>	GDM	<b>Stk</b>
		Betrifft Türblattposition: <input type="text"/>		
		Angebotenes Erzeugnis: (.....)		
<b>37GI14</b>	<b>+</b>	Beschlag für Eingangs- und Innen-Feuerschutz- und Fluchttüren-Standflügel mit Funktion (C) mit Rosette (D6), Drücker festdrehbar gelagert, mit Kugellager (K), lockerungsgesicherte, stufenlos einstellbare Drückerverbindung, mit Wechselspreizstift, mit verdeckt liegender Verschraubung, mit normaler Schlossnuss, Türblatt (Standflügel) nicht durchgebohrt für Treibriegelschloss. Ausführung gemäß Norm, siehe Vorbemerkung. z.B. GEOS Drückermodell 2354 FHC oder Gleichwertiges.		
<b>37GI14A</b>	<b>+</b>	<b>GEOS-Objektbeschlag 2354 FHC F1 Drückerrosetten D6KFH</b>	GDM	<b>Stk</b>
		Betrifft Türblattposition: <input type="text"/>		
		Angebotenes Erzeugnis: (.....)		
<b>37GI14E</b>	<b>+</b>	<b>GEOS-Objektbeschlag 2354 FHC PB Drückerrosetten D6KFH</b>	GDM	<b>Stk</b>
		Betrifft Türblattposition: <input type="text"/>		
		Angebotenes Erzeugnis: (.....)		

**Leistungsbeschreibung Hochbau**

Leistungsbeschreibung

gedruckt am 04.11.2024

LGPosNr.	Positionsstichwort	EH
<b>37GI14M +</b>	<b>GEOS-Objektbeschlag 2354 FHC EP Drückerrosetten D6KFH</b> Betrifft Türblattposition: <input type="text"/> Angebotenes Erzeugnis: (.....)	GDM <b>Stk</b>
<b>37GI14Q +</b>	<b>GEOS-Objektbeschlag 2354 FHC ES Drückerrosetten D6KFH</b> Betrifft Türblattposition: <input type="text"/> Angebotenes Erzeugnis: (.....)	GDM <b>Stk</b>
<b>37GI21 +</b>	<b>Beschlag für Eingangs- und Innen-Feuerschutztüren mit Breitschild (D55), Drücker festdrehbar gelagert, mit Kugellager (K), lockerungsgesicherte, stufenlos einstellbare Drückerverbindung, mit Vollvierkantstift, mit verdeckt liegender Verschraubung. Ausführung gemäß Norm, siehe Vorbemerkung. z.B. GEOS Drückermodell 2354 bei Wechselgarnitur mit Kugelknopf 3154a oder zylindrischem Knopf 3054 nach Wahl des Auftraggebers oder Gleichwertigem.</b>	
<b>37GI21A +</b>	<b>GEOS-Objektbeschlag 2354 F1 Breitschild o.Sp.D55K/42FH</b> Betrifft Türblattposition: <input type="text"/> Angebotenes Erzeugnis: (.....)	GDM <b>Stk</b>
<b>37GI21B +</b>	<b>GEOS-Objektbeschlag 2354 F1 Breitschild DD D55K/62ZFH</b> Betrifft Türblattposition: <input type="text"/> Angebotenes Erzeugnis: (.....)	GDM <b>Stk</b>
<b>37GI21C +</b>	<b>GEOS-Objektbeschlag 2354 F1 Breits.DK 3154a/D55K/62ZFH</b> Betrifft Türblattposition: <input type="text"/> Knopf: <input type="text"/> Angebotenes Erzeugnis: (.....)	GDM <b>Stk</b>
<b>37GI21E +</b>	<b>GEOS-Objektbeschlag 2354 PB Breitschild o.Sp.D55K/42FH</b> Betrifft Türblattposition: <input type="text"/> Angebotenes Erzeugnis: (.....)	GDM <b>Stk</b>
<b>37GI21F +</b>	<b>GEOS-Objektbeschlag 2354 PB Breitschild DD D55K/62ZFH</b> Betrifft Türblattposition: <input type="text"/> Angebotenes Erzeugnis: (.....)	GDM <b>Stk</b>
<b>37GI21G +</b>	<b>GEOS-Objektbeschlag 2354 PB Breitsch.DK 3154a/D55K/62ZFH</b> Betrifft Türblattposition: <input type="text"/> Knopf: <input type="text"/> Angebotenes Erzeugnis: (.....)	GDM <b>Stk</b>
<b>37GI21M +</b>	<b>GEOS-Objektbeschlag 2354 EP Breitschild o.Sp.D55K/42FH</b> Betrifft Türblattposition: <input type="text"/> Angebotenes Erzeugnis: (.....)	GDM <b>Stk</b>
<b>37GI21N +</b>	<b>GEOS-Objektbeschlag 2354 EP Breitschild DD D55K/62ZFH</b> Betrifft Türblattposition: <input type="text"/> Angebotenes Erzeugnis: (.....)	GDM <b>Stk</b>
<b>37GI21O +</b>	<b>GEOS-Objektbeschlag 2354 EP Breits.DK 3154a/D55K/62ZFH</b> Betrifft Türblattposition: <input type="text"/> Knopf: <input type="text"/> Angebotenes Erzeugnis: (.....)	GDM <b>Stk</b>
<b>37GI21Q +</b>	<b>GEOS-Objektbeschlag 2354 ES Breitschild DD D55K/42FH</b> Betrifft Türblattposition: <input type="text"/> Angebotenes Erzeugnis: (.....)	GDM <b>Stk</b>
<b>37GI21R +</b>	<b>GEOS-Objektbeschlag 2354 ES Breitschild DD D55K/62ZFH</b> Betrifft Türblattposition: <input type="text"/> Angebotenes Erzeugnis: (.....)	GDM <b>Stk</b>

**Leistungsbeschreibung Hochbau**

Leistungsbeschreibung

gedruckt am 04.11.2024

LGPosNr.	Positionsstichwort	EH
----------	--------------------	----

<b>37GI21S</b>	<b>+</b>	<b>GEOS-Objektbeschlag 2354 ES Breitsch.DK 3154a/D55K/62ZFH</b>	GDM	<b>Stk</b>
		Betrifft Türblattposition: <input type="text"/>		
		Knopf: <input type="text"/>		
		Angebotenes Erzeugnis: (.....)		
<b>37GI22</b>	<b>+</b>	Beschlag für Eingangs- und Innen-Feuerschutz- und Fluchttüren mit Funktion (A), mit Breitschild (D55) und einem Drücker festdrehbar gelagert, mit Kugellager (K), lockerungsgesicherte, stufenlos einstellbare Drückerverbindung, mit geteiltem Drückerstift, mit verdeckt liegender Verschraubung, mit geteilter Schlossnuss beim Gehflügel (A). Ausführung gemäß Norm, siehe Vorbemerkung. z.B. GEOS Drückermodell 2354FHA oder Gleichwertiges.		
<b>37GI22B</b>	<b>+</b>	<b>GEOS-Objektbeschlag 2354 FHA F1 Breitschild DD D55K/62ZFH</b>	GDM	<b>Stk</b>
		Betrifft Türblattposition: <input type="text"/>		
		Angebotenes Erzeugnis: (.....)		
<b>37GI22F</b>	<b>+</b>	<b>GEOS-Objektbeschlag 2354 FHA PB Breitschild DD D55K/62ZFH</b>	GDM	<b>Stk</b>
		Betrifft Türblattposition: <input type="text"/>		
		Angebotenes Erzeugnis: (.....)		
<b>37GI22N</b>	<b>+</b>	<b>GEOS-Objektbeschlag 2354 FHA EP Breitschild DD D55K/62ZFH</b>	GDM	<b>Stk</b>
		Betrifft Türblattposition: <input type="text"/>		
		Angebotenes Erzeugnis: (.....)		
<b>37GI22R</b>	<b>+</b>	<b>GEOS-Objektbeschlag 2354 FHA ES Breitschild DD D55K/62ZFH</b>	GDM	<b>Stk</b>
		Betrifft Türblattposition: <input type="text"/>		
		Angebotenes Erzeugnis: (.....)		
<b>37GI23</b>	<b>+</b>	Beschlag für Eingangs- und Innen-Feuerschutz- und Fluchttüren-Standflügel mit Funktion (B), mit Breitschild (D55) und einem Drücker festdrehbar gelagert, mit Kugellager (K), lockerungsgesicherte, stufenlos einstellbare Drückerverbindung, mit Wechselschlossstift, mit verdeckt liegender Verschraubung, mit normaler Schlossnuss, Türblatt (Standflügel) durchgebohrt für Treibriegelschloss. Ausführung gemäß Norm, siehe Vorbemerkung. z.B. GEOS Drückermodell 2354 FHB oder Gleichwertiges.		
<b>37GI23A</b>	<b>+</b>	<b>GEOS-Objektbeschlag 2354 FHB F1 Breitschild D55K/42UFH</b>	GDM	<b>Stk</b>
		Betrifft Türblattposition: <input type="text"/>		
		Angebotenes Erzeugnis: (.....)		
<b>37GI23E</b>	<b>+</b>	<b>GEOS-Objektbeschlag 2354 FHB PB Breitschild D55K/42UFH</b>	GDM	<b>Stk</b>
		Betrifft Türblattposition: <input type="text"/>		
		Angebotenes Erzeugnis: (.....)		
<b>37GI23M</b>	<b>+</b>	<b>GEOS-Objektbeschlag 2354 FHB EP Breitschild D55K/42UFH</b>	GDM	<b>Stk</b>
		Betrifft Türblattposition: <input type="text"/>		
		Angebotenes Erzeugnis: (.....)		
<b>37GI23Q</b>	<b>+</b>	<b>GEOS-Objektbeschlag 2354 FHB ES Breitschild D55K/42UFH</b>	GDM	<b>Stk</b>
		Betrifft Türblattposition: <input type="text"/>		
		Angebotenes Erzeugnis: (.....)		
<b>37GI24</b>	<b>+</b>	Beschlag für Eingangs- und Innen-Feuerschutz- und Fluchttüren-Standflügel mit Funktion (C), mit Breitschild (D55) und einem Drücker festdrehbar gelagert, mit Kugellager (K), lockerungsgesicherte, stufenlos einstellbare Drückerverbindung, mit Wechselspreisstift, mit verdeckt liegender Verschraubung, mit normaler Schlossnuss, Türblatt (Standflügel) nicht durchgebohrt für Treibriegelschloss. Ausführung gemäß Norm, siehe Vorbemerkung. z.B. GEOS Drückermodell 2354 FHC oder Gleichwertiges.		
<b>37GI24A</b>	<b>+</b>	<b>GEOS-Objektbeschlag 2354 FHC F1 Breitschild D55K/42FH</b>	GDM	<b>Stk</b>
		Betrifft Türblattposition: <input type="text"/>		
		Angebotenes Erzeugnis: (.....)		
<b>37GI24E</b>	<b>+</b>	<b>GEOS-Objektbeschlag 2354 FHC PB Breitschild D55K/42FH</b>	GDM	<b>Stk</b>
		Betrifft Türblattposition: <input type="text"/>		
		Angebotenes Erzeugnis: (.....)		

**Leistungsbeschreibung Hochbau**

Leistungsbeschreibung

gedruckt am 04.11.2024

LGPosNr.	Positionsstichwort	EH
<b>37GI24M +</b>	<b>GEOS-Objektbeschlag 2354 FHC EP Breitschild D55K/42FH</b> Betrifft Türblattposition: <input type="text"/> Angebotenes Erzeugnis: (.....)	GDM <b>Stk</b>
<b>37GI24Q +</b>	<b>GEOS-Objektbeschlag 2354 FHC ES Breitschild D55K/42FH</b> Betrifft Türblattposition: <input type="text"/> Angebotenes Erzeugnis: (.....)	GDM <b>Stk</b>
<b>37GI31 +</b>	<b>Beschlag für Eingangs- und Innen-Feuerschutztüren mit Kurzschild abgerundet (D51) oder eckig (D52) nach Wahl des Auftraggebers, Drücker festdrehbar gelagert, mit Kugellager (K), lockerungsgesicherte, stufenlos einstellbare Drückerverbindung, mit Vollvierkantstift, mit verdeckt liegender Verschraubung. Ausführung gemäß Norm, siehe Vorbemerkung. z.B. GEOS Drückermodell 2354 bei Wechselgarnitur mit Kugelknopf 3154a oder zylindrischem Knopf 3054 nach Wahl des Auftraggebers oder Gleichwertigem.</b>	
<b>37GI31A +</b>	<b>GEOS-Objektbeschlag 2354 F1 Kurzs.o.Sp.D51K-D52K/42FH</b> Betrifft Türblattposition: <input type="text"/> Angebotenes Erzeugnis: (.....)	GDM <b>Stk</b>
<b>37GI31B +</b>	<b>GEOS-Objektbeschlag 2354 F1 Kurzschr.DD D51K-D52K/62ZFH</b> Betrifft Türblattposition: <input type="text"/> Angebotenes Erzeugnis: (.....)	GDM <b>Stk</b>
<b>37GI31C +</b>	<b>GEOS-Objektbeschlag 2354 F1 Ks.DK 3154a/D51K-D52K/62ZFH</b> Betrifft Türblattposition: <input type="text"/> Knopf: <input type="text"/> Angebotenes Erzeugnis: (.....)	GDM <b>Stk</b>
<b>37GI31E +</b>	<b>GEOS-Objektbeschlag 2354 PB Kurzschr.o.Sp.D51K-D52K/42FH</b> Betrifft Türblattposition: <input type="text"/> Angebotenes Erzeugnis: (.....)	GDM <b>Stk</b>
<b>37GI31F +</b>	<b>GEOS-Objektbeschlag 2354 PB Kurzschr.DD D51K-D52K/62ZFH</b> Betrifft Türblattposition: <input type="text"/> Angebotenes Erzeugnis: (.....)	GDM <b>Stk</b>
<b>37GI31G +</b>	<b>GEOS-Objektbeschlag 2354 PB Ks.DK 3154a/D51K-D52K/62ZFH</b> Betrifft Türblattposition: <input type="text"/> Knopf: <input type="text"/> Angebotenes Erzeugnis: (.....)	GDM <b>Stk</b>
<b>37GI31M +</b>	<b>GEOS-Objektbeschlag 2354 EP Kurzschr.o.Sp.D51K-D52K/42FH</b> Betrifft Türblattposition: <input type="text"/> Angebotenes Erzeugnis: (.....)	GDM <b>Stk</b>
<b>37GI31N +</b>	<b>GEOS-Objektbeschlag 2354 EP Kurzschr.DD D51K-D52K/62ZFH</b> Betrifft Türblattposition: <input type="text"/> Angebotenes Erzeugnis: (.....)	GDM <b>Stk</b>
<b>37GI31O +</b>	<b>GEOS-Objektbeschlag 2354 EP Ks.DK 3154a/D51K-D52K/62ZFH</b> Betrifft Türblattposition: <input type="text"/> Knopf: <input type="text"/> Angebotenes Erzeugnis: (.....)	GDM <b>Stk</b>
<b>37GI31Q +</b>	<b>GEOS-Objektbeschlag 2354 ES Kurzschr.o.Sp.D51K-D52K/42FH</b> Betrifft Türblattposition: <input type="text"/> Angebotenes Erzeugnis: (.....)	GDM <b>Stk</b>
<b>37GI31R +</b>	<b>GEOS-Objektbeschlag 2354 ES Kurzschr.DD D51K-D52K/62ZFH</b> Betrifft Türblattposition: <input type="text"/> Angebotenes Erzeugnis: (.....)	GDM <b>Stk</b>



**Leistungsbeschreibung Hochbau**

Leistungsbeschreibung

gedruckt am 04.11.2024

LGPosNr.	Positionsstichwort	EH
----------	--------------------	----

**37GI31S + GEOS-Objektbeschlag 2354 ES Ks.DK 3154a/D51K-D52K/62ZFH** GDM **Stk**

Betrifft Türblattposition:   
 Knopf:   
 Angebotenes Erzeugnis: (.....)

**37GI32 + Beschlag für Eingangs- und Innen-Feuerschutz- und Fluchttüren mit Funktion (A), mit Kurzschild abgerundet (D51) oder eckig (D52) nach Wahl des Auftraggebers und einem Drücker festdrehbar gelagert, mit Kugellager (K), lockerungsgesicherte, stufenlos einstellbare Drückerverbindung, mit geteiltem Drückerstift, mit verdeckt liegender Verschraubung, mit geteilter Schlossnuss beim Gehflügel (A). Ausführung gemäß Norm, siehe Vorbemerkung.**  
 z.B. GEOS Drückermodell 2354FHA oder Gleichwertiges.

**37GI32B + GEOS-Objektbeschlag 2354 FHA F1 Kurzsch.DD D51K-D52K/62ZFH** GDM **Stk**

Betrifft Türblattposition:   
 Angebotenes Erzeugnis: (.....)

**37GI32F + GEOS-Objektbeschlag 2354 FHA PB Kurzsch.DD D51K-D52K/62ZFH** GDM **Stk**

Betrifft Türblattposition:   
 Angebotenes Erzeugnis: (.....)

**37GI32N + GEOS-Objektbeschlag 2354 FHA EP Kurzsch.DD D51K-D52K/62ZFH** GDM **Stk**

Betrifft Türblattposition:   
 Angebotenes Erzeugnis: (.....)

**37GI32R + GEOS-Objektbeschlag 2354 FHA ES Kurzsch.DD D51K-D52K/62ZFH** GDM **Stk**

Betrifft Türblattposition:   
 Angebotenes Erzeugnis: (.....)

**37GI33 + Beschlag für Eingangs- und Innen-Feuerschutz- und Fluchttüren-Standflügel mit Funktion (B), mit Kurzschild abgerundet (D51) oder eckig (D52) nach Wahl des Auftraggebers und einem Drücker festdrehbar gelagert, mit Kugellager (K), lockerungsgesicherte, stufenlos einstellbare Drückerverbindung, mit Wechselschlossstift, mit verdeckt liegender Verschraubung, mit normaler Schlossnuss, Türblatt (Standflügel) durchgebohrt für Treibriegelschloss. Ausführung gemäß Norm, siehe Vorbemerkung.**  
 z.B. GEOS Drückermodell 2354 FHB oder Gleichwertiges.

**37GI33A + GEOS-Objektbeschlag 2354 FHB F1 Kurzschild D51K-D52K/42UFH** GDM **Stk**

Betrifft Türblattposition:   
 Angebotenes Erzeugnis: (.....)

**37GI33E + GEOS-Objektbeschlag 2354 FHB PB Kurzschild D51K-D52K/42UFH** GDM **Stk**

Betrifft Türblattposition:   
 Angebotenes Erzeugnis: (.....)

**37GI33M + GEOS-Objektbeschlag 2354 FHB EP Kurzschild D51K-D52K/42UFH** GDM **Stk**

Betrifft Türblattposition:   
 Angebotenes Erzeugnis: (.....)

**37GI33Q + GEOS-Objektbeschlag 2354 FHB ES Kurzschild D51K-D52K/UFH** GDM **Stk**

Betrifft Türblattposition:   
 Angebotenes Erzeugnis: (.....)

**37GI34 + Beschlag für Eingangs- und Innen-Feuerschutz- und Fluchttüren-Standflügel mit Funktion (C), mit Kurzschild abgerundet (D51) oder eckig (D52) nach Wahl des Auftraggebers und einem Drücker festdrehbar gelagert, mit Kugellager (K), lockerungsgesicherte, stufenlos einstellbare Drückerverbindung, mit Wechselspreizstift, mit verdeckt liegender Verschraubung, mit normaler Schlossnuss, Türblatt (Standflügel) nicht durchgebohrt für Treibriegelschloss. Ausführung gemäß Norm, siehe Vorbemerkung.**  
 z.B. GEOS Drückermodell 2354 FHC oder Gleichwertiges.

**37GI34A + GEOS-Objektbeschlag 2354 FHC F1 Kurzschild D51K-D52K/42FH** GDM **Stk**

Betrifft Türblattposition:   
 Angebotenes Erzeugnis: (.....)

**37GI34E + GEOS-Objektbeschlag 2354 FHC PB Kurzschild D51K-D52K/42FH** GDM **Stk**



**Leistungsbeschreibung Hochbau**

Leistungsbeschreibung

gedruckt am 04.11.2024

LGPosNr.	Positionsstichwort	EH
	Betrifft Türblattposition: <input type="text"/> Angebotenes Erzeugnis: (.....)	
<b>37GI34M +</b>	<b>GEOS-Objektbeschlag 2354 FHC EP Kurzschild D51K-D52K/42FH</b> Betrifft Türblattposition: <input type="text"/> Angebotenes Erzeugnis: (.....)	<b>GDM Stk</b>
<b>37GI34Q +</b>	<b>GEOS-Objektbeschlag 2354 FHC ES Kurzschild D51K-D52K/42FH</b> Betrifft Türblattposition: <input type="text"/> Angebotenes Erzeugnis: (.....)	<b>GDM Stk</b>
<b>37GI41 +</b>	<b>Beschlag für Eingangs- und Innen-Feuerschutztüren mit Langschild (D53), Drücker festdrehbar gelagert, mit Kugellager (K), lockerungsgesicherte, stufenlos einstellbare Drückerverbindung, mit Vollvierkantstift, mit verdeckt liegender Verschraubung. Ausführung gemäß Norm, siehe Vorbemerkung. z.B. GEOS Drückermode 2354 bei Wechselgarnitur mit Kugelknopf 3154a oder zylindrischem Knopf 3054 nach Wahl des Auftraggebers oder Gleichwertigem.</b>	
<b>37GI41A +</b>	<b>GEOS-Objektbeschlag 2354 F1 Langschild o.Sp.D53K/42FH</b> Betrifft Türblattposition: <input type="text"/> Angebotenes Erzeugnis: (.....)	<b>GDM Stk</b>
<b>37GI41B +</b>	<b>GEOS-Objektbeschlag 2354 F1 Langschild DD D53K/62ZFH</b> Betrifft Türblattposition: <input type="text"/> Angebotenes Erzeugnis: (.....)	<b>GDM Stk</b>
<b>37GI41C +</b>	<b>GEOS-Objektbeschlag 2354 F1 Langsch.DK 3154a/D53K/62ZFH</b> Betrifft Türblattposition: <input type="text"/> Knopf: <input type="text"/> Angebotenes Erzeugnis: (.....)	<b>GDM Stk</b>
<b>37GI41E +</b>	<b>GEOS-Objektbeschlag 2354 PB Langschild o.Sp.D53K/42FH</b> Betrifft Türblattposition: <input type="text"/> Angebotenes Erzeugnis: (.....)	<b>GDM Stk</b>
<b>37GI41F +</b>	<b>GEOS-Objektbeschlag 2354 PB Langschild DD D53K/62ZFH</b> Betrifft Türblattposition: <input type="text"/> Angebotenes Erzeugnis: (.....)	<b>GDM Stk</b>
<b>37GI41G +</b>	<b>GEOS-Objektbeschlag 2354 PB Langsch.DK 3154a/D53K/62ZFH</b> Betrifft Türblattposition: <input type="text"/> Knopf: <input type="text"/> Angebotenes Erzeugnis: (.....)	<b>GDM Stk</b>
<b>37GI41M +</b>	<b>GEOS-Objektbeschlag 2354 EP Langschild o.Sp.D53K/42FH</b> Betrifft Türblattposition: <input type="text"/> Angebotenes Erzeugnis: (.....)	<b>GDM Stk</b>
<b>37GI41N +</b>	<b>GEOS-Objektbeschlag 2354 EP Langschild DD D53K/62ZFH</b> Betrifft Türblattposition: <input type="text"/> Angebotenes Erzeugnis: (.....)	<b>GDM Stk</b>
<b>37GI41O +</b>	<b>GEOS-Objektbeschlag 2354 EP Langsch.DK 3154a/D53K/62ZFH</b> Betrifft Türblattposition: <input type="text"/> Knopf: <input type="text"/> Angebotenes Erzeugnis: (.....)	<b>GDM Stk</b>
<b>37GI41Q +</b>	<b>GEOS-Objektbeschlag 2354 ES Langschild DD D53K/42FH</b> Betrifft Türblattposition: <input type="text"/> Angebotenes Erzeugnis: (.....)	<b>GDM Stk</b>
<b>37GI41R +</b>	<b>GEOS-Objektbeschlag 2354 ES Langschild DD D53K/62ZFH</b>	<b>GDM Stk</b>

**Leistungsbeschreibung Hochbau**

Leistungsbeschreibung

gedruckt am 04.11.2024

LGPosNr.	Positionsstichwort	EH
	Betrifft Türblattposition: <input type="text"/> Angebotenes Erzeugnis: (.....)	
<b>37GI41S</b>	<b>+ GEOS-Objektbeschlag 2354 ES Langsch.DK 3154a/D53K/62ZFH</b> Betrifft Türblattposition: <input type="text"/> Knopf: <input type="text"/> Angebotenes Erzeugnis: (.....)	<b>GDM Stk</b>
<b>37GI42</b>	<b>+ Beschlag für Eingangs- und Innen-Feuerschutz- und Fluchttüren mit Funktion (A), mit Langschild (D53) und einem Drücker festdrehbar gelagert, mit Kugellager (K), lockerungsgesicherte, stufenlos einstellbare Drückerverbindung, mit geteiltem Drückerstift, mit verdeckt liegender Verschraubung, mit geteilter Schlossnuss beim Gehflügel (A). Ausführung gemäß Norm, siehe Vorbemerkung. z.B. GEOS Drückermodell 2354 FHA oder Gleichwertiges.</b>	
<b>37GI42B</b>	<b>+ GEOS-Objektbeschlag 2354 FHA F1 Langschild DD D53K/62ZFH</b> Betrifft Türblattposition: <input type="text"/> Angebotenes Erzeugnis: (.....)	<b>GDM Stk</b>
<b>37GI42F</b>	<b>+ GEOS-Objektbeschlag 2354 FHA PB Langschild DD D53K/62ZFH</b> Betrifft Türblattposition: <input type="text"/> Angebotenes Erzeugnis: (.....)	<b>GDM Stk</b>
<b>37GI42N</b>	<b>+ GEOS-Objektbeschlag 2354 FHA EP Langschild DD D53K/62ZFH</b> Betrifft Türblattposition: <input type="text"/> Angebotenes Erzeugnis: (.....)	<b>GDM Stk</b>
<b>37GI42R</b>	<b>+ GEOS-Objektbeschlag 2354 FHA ES Langschild DD D53K/62ZFH</b> Betrifft Türblattposition: <input type="text"/> Angebotenes Erzeugnis: (.....)	<b>GDM Stk</b>
<b>37GI43</b>	<b>+ Beschlag für Eingangs- und Innen-Feuerschutz- und Fluchttüren-Standflügel mit Funktion (B), mit Langschild (D53) und einem Drücker festdrehbar gelagert, mit Kugellager (K), lockerungsgesicherte, stufenlos einstellbare Drückerverbindung, mit Wechselschlossstift, mit verdeckt liegender Verschraubung, mit normaler Schlossnuss, Türblatt (Standflügel) durchgebohrt für Treibriegelschloss. Ausführung gemäß Norm, siehe Vorbemerkung. z.B. GEOS Drückermodell 2354 FHB oder Gleichwertiges.</b>	
<b>37GI43A</b>	<b>+ GEOS-Objektbeschlag 2354 FHB F1 Langschild D53K/42UFH</b> Betrifft Türblattposition: <input type="text"/> Angebotenes Erzeugnis: (.....)	<b>GDM Stk</b>
<b>37GI43E</b>	<b>+ GEOS-Objektbeschlag 2354 FHB PB Langschild D53K/42UFH</b> Betrifft Türblattposition: <input type="text"/> Angebotenes Erzeugnis: (.....)	<b>GDM Stk</b>
<b>37GI43M</b>	<b>+ GEOS-Objektbeschlag 2354 FHB EP Langschild D53K/42UFH</b> Betrifft Türblattposition: <input type="text"/> Angebotenes Erzeugnis: (.....)	<b>GDM Stk</b>
<b>37GI43Q</b>	<b>+ GEOS-Objektbeschlag 2354 FHB ES Langschild D53K/42UFH</b> Betrifft Türblattposition: <input type="text"/> Angebotenes Erzeugnis: (.....)	<b>GDM Stk</b>
<b>37GI44</b>	<b>+ Beschlag für Eingangs- und Innen-Feuerschutz- und Fluchttüren-Standflügel mit Funktion (C), mit Langschild (D53) und einem Drücker festdrehbar gelagert, mit Kugellager (K), lockerungsgesicherte, stufenlos einstellbare Drückerverbindung, mit Wechselspreizstift, mit verdeckt liegender Verschraubung, mit normaler Schlossnuss, Türblatt (Standflügel) nicht durchgebohrt für Treibriegelschloss. Ausführung gemäß Norm, siehe Vorbemerkung. z.B. GEOS Drückermodell 2354 FHC oder Gleichwertiges.</b>	
<b>37GI44A</b>	<b>+ GEOS-Objektbeschlag 2354 FHC F1 Langschild D53K/42FH</b> Betrifft Türblattposition: <input type="text"/> Angebotenes Erzeugnis: (.....)	<b>GDM Stk</b>
<b>37GI44E</b>	<b>+ GEOS-Objektbeschlag 2354 FHC PB Langschild D53K/42FH</b>	<b>GDM Stk</b>

Leistungsbeschreibung Hochbau

Leistungsbeschreibung gedruckt am 04.11.2024

LGPosNr.	Positionsstichwort	EH
----------	--------------------	----

Betrifft Türblattposition:                       
Angebotenes Erzeugnis: (                      )

**37GI44M + GEOS-Objektbeschlag 2354 FHC EP Langschild D53K/42FH** GDM **Stk**

Betrifft Türblattposition:                       
Angebotenes Erzeugnis: (                      )

**37GI44Q + GEOS-Objektbeschlag 2354 FHC ES Langschild D53K/42FH** GDM **Stk**

Betrifft Türblattposition:                       
Angebotenes Erzeugnis: (                      )

**37GK + GEOS-Objektbeschläge Modell 2500 (GRUNDMANN)**

Version: 2018

Drückerverbindungen:

Die Drückergarnituren der GEOS-Objektbeschläge oder etwaiger angebotener gleichwertiger Produkte sind mit Kugellagern (K) ausgestattet. Die in den Positionen angegebene Art des Drückerverbinders entsprechend nachstehender Angaben ist ein wesentliches Kriterium der Gleichwertigkeit.

Kugellager (K):

Der Drücker ist mit dem Kugellager fest drehbar vernietet, das Kugellager mit dem Rosettentträger verhängt, wodurch eine hohe Belastbarkeit in axialer und radialer Richtung gewährleistet wird. Die Drückergarnitur bei Ausführung mit Kugellager ist beidseitig als Lochteil ausgebildet, der Drückerstift ist leicht auswechselbar, wodurch eine genaue Anpassung an jede Türblattstärke möglich ist.

Rechts-Linksausführung:

Bei verschiedenen Beschlägen, z.B. bei allen Wechselbeschlägen oder bei Breitschildgarnituren für Bad- oder WC-Türen, ist bei Bestellung eine Angabe, ob Rechts- oder Linksausführung, erforderlich. Die Einheitspreise gelten ohne Unterschied, ob Rechts- oder Linksausführung. Die Bestellung der richtigen Ausführung obliegt dem Auftragnehmer.

Nummerncode im Stichwort:

Der Nummerncode im Stichwort entspricht der Bestellnummer des Beschlages.

Materialausführung:

In den Positionsstichwörtern werden die Materialausführungen mit nachfolgenden Abkürzungen beschrieben:

Aluminium silber eloxiert satiniert: F1  
Aluminium pulverbeschichtet: PB  
Edelstahl hochglanzpoliert: EP  
Edelstahl satiniert: ES

Standardfarben nach RAL:

Goldgelb RAL 1004, hellrot orange RAL 2008, rubinrot RAL 3003, laubgrün RAL 6002, ultramarin RAL 5002, sepia Braun RAL 8014, grauweiß RAL 9002, weiß-aluminium RAL 9006, reinweiß RAL 9010, graphitschwarz RAL 9011, verkehrsweiß RAL 9016, andere Farben nach Vereinbarung.

ohne Sperrung (o.Sp.):

Beschlag bestehend aus einer Drückergarnitur und Schildern ohne Schlüsselbohrung, bei Rosetten entfallen die Schlüsselrosetten.

Drückerpaar (DD):

Beschlag bestehend aus einer Drücker-Drückergarnitur (DD), Rosetten oder Schilder mit Schlüsselbohrung oder für Profilzylindereinbau gerichtet.

Drücker-Knopf (DK):

Beschlag bestehend aus einer Drücker- und Knopfgarnitur (DK), Rosetten oder Schilder für den Einbau eines Profilzylinderschlosses (Z) gerichtet.

WC-Beschlag (WC):

WC- und Badtürbeschlag bestehend aus einer Drückergarnitur, Rosetten oder Schilder mit Rot-Weiß-Anzeige und Notöffner.

- ÖNORM EN 1906, Gebrauchskategorie Klasse 4
- ÖNORM B 5340 (Maße)
- ÖNORM B 3859 (90 Minuten)

Wird bei Beschlägen der Begriff "Modell" mit einer nachfolgenden Bezeichnung verwendet, ist das Aussehen des Beschlages neben den sonstigen technischen Spezifikationen ein vorrangiges Kriterium der Gleichwertigkeit.

**Leistungsbeschreibung Hochbau**

Leistungsbeschreibung

gedruckt am 04.11.2024

LGPosNr.	Positionsstichwort	EH
----------	--------------------	----

*Kommentar:*

Produktspezifische Ausschreibungstexte (Produktbeschreibungen) sind für Ausschreibungen gemäß Bundesvergabegesetz (BVerG) nicht geeignet.

Sie dienen als Vorlage für frei formulierte Positionen und müssen inhaltlich so abgeändert werden, dass den Anforderungen des BVerG entsprochen wird (z.B. Kriterien der Gleichwertigkeit ergänzen).

**37GK00 +** Folgende Angaben oder Anforderungen an die Art und Weise der Leistungserbringung gelten als vereinbart und sind in die Einheitspreise der zutreffenden Positionen einkalkuliert.

**37GK00Q + Kriterien der Gleichwertigkeit ULG 37GK**

ZZZ

Für die in den Positionen dieser Unterleistungsgruppe stehenden beispielhaften Materialien/Erzeugnisse wird vereinbart:

Angeboten ist das beispielhafte oder ein Material/Erzeugnis gleichwertiger Art.

Kriterien der Gleichwertigkeit:

Werte/Bandbreite der Gleichwertigkeit:

*Kommentar:*

Zur Bestimmung von Gleichwertigkeiten können mehrere Kriterien herangezogen werden (z.B. U-Wert, Schalldämmmaß, Verbrauch, Leistung). Dabei ist dann der Wert oder Bereich anzuführen, in dem das gleichwertige Produkt zulässig ist. (z.B. U-Wert von 0,7 W/m<sup>2</sup>K bis 0,85 W/m<sup>2</sup>K)

**37GK01 +** Beschlag für Eingangs- und Innentüren mit Rosette (D6), Drücker festdrehbar gelagert, mit Kugellager (K), lockerungsgesicherte, stufenlos einstellbare Drückerverbindung, mit Vollvierkantstift, mit verdeckt liegender Verschraubung. Ausführung gemäß Norm, siehe Vorbemerkung.  
z.B. GEOS DrückermodeLL 2554 bei Wechselgarnitur mit Kugelknopf 3154a oder zylindrischem Knopf 3054 nach Wahl des Auftraggebers oder Gleichwertigem.

**37GK01A + GEOS-Objektbeschlag 2554 F1 nur Drückerrosetten D6K**GDM **Stk**

Betrifft Türblattposition:   
Angebotenes Erzeugnis: (.....)

**37GK01B + GEOS-Objektbeschlag 2554 F1 Rosette DD D6K/55(Z)**GDM **Stk**

Betrifft Türblattposition:   
Angebotenes Erzeugnis: (.....)

**37GK01C + GEOS-Objektbeschlag 2554 F1 Rosette DK 3154a/D6K/55Z**GDM **Stk**

Betrifft Türblattposition:   
Knopf:   
Angebotenes Erzeugnis: (.....)

**37GK01D + GEOS-Objektbeschlag 2554 F1 Rosette WC D6K/86G**GDM **Stk**

Betrifft Türblattposition:   
Angebotenes Erzeugnis: (.....)

**37GK01E + GEOS-Objektbeschlag 2554 PB nur Drückerrosetten D6K**GDM **Stk**

Betrifft Türblattposition:   
Angebotenes Erzeugnis: (.....)

**37GK01F + GEOS-Objektbeschlag 2554 PB Rosette DD D6K/55(Z)**GDM **Stk**

Betrifft Türblattposition:   
Angebotenes Erzeugnis: (.....)

**37GK01G + GEOS-Objektbeschlag 2554 PB Rosette DK 3154a/D6K/55Z**GDM **Stk**

Betrifft Türblattposition:   
Knopf:   
Angebotenes Erzeugnis: (.....)

**37GK01H + GEOS-Objektbeschlag 2554 PB Rosette WC D6K/86G**GDM **Stk**

**Leistungsbeschreibung Hochbau**

Leistungsbeschreibung

gedruckt am 04.11.2024

LGPosNr.	Positionsstichwort	EH
	Betrifft Türblattposition: <input type="text"/>	
	Knopf: <input type="text"/>	
	Angebotenes Erzeugnis: (.....)	
<b>37GK01M +</b>	<b>GEOS-Objektbeschlag 2554 EP nur Drückerrosetten D6K</b>	<b>GDM Stk</b>
	Betrifft Türblattposition: <input type="text"/>	
	Angebotenes Erzeugnis: (.....)	
<b>37GK01N +</b>	<b>GEOS-Objektbeschlag 2554 EP Rosette DD D6K/55(Z)</b>	<b>GDM Stk</b>
	Betrifft Türblattposition: <input type="text"/>	
	Angebotenes Erzeugnis: (.....)	
<b>37GK01O +</b>	<b>GEOS-Objektbeschlag 2554 EP Rosette DK 3154a/D6K/55Z</b>	<b>GDM Stk</b>
	Betrifft Türblattposition: <input type="text"/>	
	Knopf: <input type="text"/>	
	Angebotenes Erzeugnis: (.....)	
<b>37GK01P +</b>	<b>GEOS-Objektbeschlag 2554 EP Rosette WC D6K/86G</b>	<b>GDM Stk</b>
	Betrifft Türblattposition: <input type="text"/>	
	Angebotenes Erzeugnis: (.....)	
<b>37GK01Q +</b>	<b>GEOS-Objektbeschlag 2554 ES nur Drückerrosetten D6K</b>	<b>GDM Stk</b>
	Betrifft Türblattposition: <input type="text"/>	
	Angebotenes Erzeugnis: (.....)	
<b>37GK01R +</b>	<b>GEOS-Objektbeschlag 2554 ES Rosette DD D6K/55(Z)</b>	<b>GDM Stk</b>
	Betrifft Türblattposition: <input type="text"/>	
	Angebotenes Erzeugnis: (.....)	
<b>37GK01S +</b>	<b>GEOS-Objektbeschlag 2554 ES Rosette DK 3154a/D6K/55Z</b>	<b>GDM Stk</b>
	Betrifft Türblattposition: <input type="text"/>	
	Knopf: <input type="text"/>	
	Angebotenes Erzeugnis: (.....)	
<b>37GK01T +</b>	<b>GEOS-Objektbeschlag 2554 ES Rosette WC D6K/86G</b>	<b>GDM Stk</b>
	Betrifft Türblattposition: <input type="text"/>	
	Angebotenes Erzeugnis: (.....)	
<b>37GK02 +</b>	<b>Beschlag für Eingangs- und Innentüren mit Breitschild (D55), Drücker festdrehbar gelagert, mit Kugellager (K), lockerungsgesicherte, stufenlos einstellbare Drückerverbindung, mit Vollvierkantstift, mit verdeckt liegender Verschraubung. Ausführung gemäß Norm, siehe Vorbemerkung. z.B. GEOS Drückermodell 2554 bei Wechselgarnitur mit Kugelknopf 3154a oder zylindrischem Knopf 3054 nach Wahl des Auftraggebers oder Gleichwertigem.</b>	
<b>37GK02A +</b>	<b>GEOS-Objektbeschlag 2554 F1 Breitschild o.Sp.D55K/42</b>	<b>GDM Stk</b>
	Betrifft Türblattposition: <input type="text"/>	
	Angebotenes Erzeugnis: (.....)	
<b>37GK02B +</b>	<b>GEOS-Objektbeschlag 2554 F1 Breitschild DD D55K/62(Z)</b>	<b>GDM Stk</b>
	Betrifft Türblattposition: <input type="text"/>	
	Angebotenes Erzeugnis: (.....)	
<b>37GK02C +</b>	<b>GEOS-Objektbeschlag 2554 F1 Breitsch.DK 3154a/D55K/62Z</b>	<b>GDM Stk</b>
	Betrifft Türblattposition: <input type="text"/>	
	Knopf: <input type="text"/>	
	Angebotenes Erzeugnis: (.....)	
<b>37GK02D +</b>	<b>GEOS-Objektbeschlag 2554 F1 Breitschild WC D55K/46</b>	<b>GDM Stk</b>
	Betrifft Türblattposition: <input type="text"/>	
	Angebotenes Erzeugnis: (.....)	
<b>37GK02E +</b>	<b>GEOS-Objektbeschlag 2554 PB Breitschild o.Sp.D55K/42</b>	<b>GDM Stk</b>

**Leistungsbeschreibung Hochbau**

Leistungsbeschreibung

gedruckt am 04.11.2024

LGPosNr.	Positionsstichwort	EH
	Betrifft Türblattposition: <input type="text"/> Angebotenes Erzeugnis: (.....)	
<b>37GK02F +</b>	<b>GEOS-Objektbeschlag 2554 PB Breitschild DD D55K/62(Z)</b> Betrifft Türblattposition: <input type="text"/> Angebotenes Erzeugnis: (.....)	GDM <b>Stk</b>
<b>37GK02G +</b>	<b>GEOS-Objektbeschlag 2554 PB Breitschild DK 3154a/D55K/62Z</b> Betrifft Türblattposition: <input type="text"/> Knopf: <input type="text"/> Angebotenes Erzeugnis: (.....)	GDM <b>Stk</b>
<b>37GK02H +</b>	<b>GEOS-Objektbeschlag 2554 PB Breitschild WC D55K/46</b> Betrifft Türblattposition: <input type="text"/> Angebotenes Erzeugnis: (.....)	GDM <b>Stk</b>
<b>37GK02M +</b>	<b>GEOS-Objektbeschlag 2554 EP Breitschild o.Sp.D55K/42</b> Betrifft Türblattposition: <input type="text"/> Angebotenes Erzeugnis: (.....)	GDM <b>Stk</b>
<b>37GK02N +</b>	<b>GEOS-Objektbeschlag 2554 EP Breitschild DD D55K/62(Z)</b> Betrifft Türblattposition: <input type="text"/> Angebotenes Erzeugnis: (.....)	GDM <b>Stk</b>
<b>37GK02O +</b>	<b>GEOS-Objektbeschlag 2554 EP Breitsch.DK 3154a/D55K/62Z</b> Betrifft Türblattposition: <input type="text"/> Knopf: <input type="text"/> Angebotenes Erzeugnis: (.....)	GDM <b>Stk</b>
<b>37GK02P +</b>	<b>GEOS-Objektbeschlag 2554 EP Breitschild WC D55K/46</b> Betrifft Türblattposition: <input type="text"/> Angebotenes Erzeugnis: (.....)	GDM <b>Stk</b>
<b>37GK02Q +</b>	<b>GEOS-Objektbeschlag 2554 ES Breitschild o.Sp.D55K/42</b> Betrifft Türblattposition: <input type="text"/> Angebotenes Erzeugnis: (.....)	GDM <b>Stk</b>
<b>37GK02R +</b>	<b>GEOS-Objektbeschlag 2554 ES Breitschild DD D55K/62(Z)</b> Betrifft Türblattposition: <input type="text"/> Angebotenes Erzeugnis: (.....)	GDM <b>Stk</b>
<b>37GK02S +</b>	<b>GEOS-Objektbeschlag 2554 ES Breitsch.DK 3154a/D55K/62Z</b> Betrifft Türblattposition: <input type="text"/> Knopf: <input type="text"/> Angebotenes Erzeugnis: (.....)	GDM <b>Stk</b>
<b>37GK02T +</b>	<b>GEOS-Objektbeschlag 2554 ES Breitschild WC D55K/46</b> Betrifft Türblattposition: <input type="text"/> Angebotenes Erzeugnis: (.....)	GDM <b>Stk</b>
<b>37GK03 +</b>	<b>Beschlag für Eingangs- und Innentüren mit Kurzschild abgerundet (D51) oder eckig (D52) nach Wahl des Auftraggebers, Drücker festdrehbar gelagert, mit Kugellager (K), lockerungsgesicherte, stufenlos einstellbare Drückerverbindung, mit Vollvierkantstift, mit verdeckt liegender Verschraubung. Ausführung gemäß Norm, siehe Vorbemerkung. z.B. GEOS Drückermodell 2554 bei Wechselgarnitur mit Kugelknopf 3154a oder zylindrischem Knopf 3054 nach Wahl des Auftraggebers oder Gleichwertigem.</b>	
<b>37GK03A +</b>	<b>GEOS-Objektbeschlag 2554 F1 Kurzsch.o.Sp.D51K-D52K/42</b> Betrifft Türblattposition: <input type="text"/> Angebotenes Erzeugnis: (.....)	GDM <b>Stk</b>
<b>37GK03B +</b>	<b>GEOS-Objektbeschlag 2554 F1 Kurzsch.DD D51K-D52K/62(Z)</b>	GDM <b>Stk</b>

**Leistungsbeschreibung Hochbau**

Leistungsbeschreibung

gedruckt am 04.11.2024

LGPosNr.	Positionsstichwort		EH
	Betrifft Türblattposition: <input type="text"/>		
	Angebotenes Erzeugnis: (.....)		
<b>37GK03C +</b>	<b>GEOS-Objektbeschlag 2554 F1 Ks.DK 3154a/D51K-D52K/62Z</b>	<b>GDM</b>	<b>Stk</b>
	Betrifft Türblattposition: <input type="text"/>		
	Knopf: <input type="text"/>		
	Angebotenes Erzeugnis: (.....)		
<b>37GK03D +</b>	<b>GEOS-Objektbeschlag 2554 F1 Kurzschild WC D51K-D52K/46</b>	<b>GDM</b>	<b>Stk</b>
	Betrifft Türblattposition: <input type="text"/>		
	Angebotenes Erzeugnis: (.....)		
<b>37GK03E +</b>	<b>GEOS-Objektbeschlag 2554 PB Kurzschild o.Sp.D51K-D52K/42</b>	<b>GDM</b>	<b>Stk</b>
	Betrifft Türblattposition: <input type="text"/>		
	Angebotenes Erzeugnis: (.....)		
<b>37GK03F +</b>	<b>GEOS-Objektbeschlag 2554 PB Kurzschild DD D51K-D52K/62(Z)</b>	<b>GDM</b>	<b>Stk</b>
	Betrifft Türblattposition: <input type="text"/>		
	Angebotenes Erzeugnis: (.....)		
<b>37GK03G +</b>	<b>GEOS-Objektbeschlag 2554 PB Kurzschild DK 3154a/D51K-D52K/62Z</b>	<b>GDM</b>	<b>Stk</b>
	Betrifft Türblattposition: <input type="text"/>		
	Knopf: <input type="text"/>		
	Angebotenes Erzeugnis: (.....)		
<b>37GK03H +</b>	<b>GEOS-Objektbeschlag 2554 PB Kurzschild WC D51K-D52K/46</b>	<b>GDM</b>	<b>Stk</b>
	Betrifft Türblattposition: <input type="text"/>		
	Angebotenes Erzeugnis: (.....)		
<b>37GK03M +</b>	<b>GEOS-Objektbeschlag 2554 EP Kurzschild o.Sp.D51K-D52K/42</b>	<b>GDM</b>	<b>Stk</b>
	Betrifft Türblattposition: <input type="text"/>		
	Angebotenes Erzeugnis: (.....)		
<b>37GK03N +</b>	<b>GEOS-Objektbeschlag 2554 EP Kurzschild DD D51K-D52K/62(Z)</b>	<b>GDM</b>	<b>Stk</b>
	Betrifft Türblattposition: <input type="text"/>		
	Angebotenes Erzeugnis: (.....)		
<b>37GK03O +</b>	<b>GEOS-Objektbeschlag 2554 EP Kurzschild DK 3154a/D51K-D52K/62Z</b>	<b>GDM</b>	<b>Stk</b>
	Betrifft Türblattposition: <input type="text"/>		
	Knopf: <input type="text"/>		
	Angebotenes Erzeugnis: (.....)		
<b>37GK03P +</b>	<b>GEOS-Objektbeschlag 2554 EP Kurzschild WC D51K-D52K/46</b>	<b>GDM</b>	<b>Stk</b>
	Betrifft Türblattposition: <input type="text"/>		
	Angebotenes Erzeugnis: (.....)		
<b>37GK03Q +</b>	<b>GEOS-Objektbeschlag 2554 ES Kurzschild o.Sp.D51K-D52K/42</b>	<b>GDM</b>	<b>Stk</b>
	Betrifft Türblattposition: <input type="text"/>		
	Angebotenes Erzeugnis: (.....)		
<b>37GK03R +</b>	<b>GEOS-Objektbeschlag 2554 ES Kurzschild DD D51K-D52K/62(Z)</b>	<b>GDM</b>	<b>Stk</b>
	Betrifft Türblattposition: <input type="text"/>		
	Angebotenes Erzeugnis: (.....)		
<b>37GK03S +</b>	<b>GEOS-Objektbeschlag 2554 ES Kurzschild DK 3154a/D51K-D52K/62Z</b>	<b>GDM</b>	<b>Stk</b>
	Betrifft Türblattposition: <input type="text"/>		
	Knopf: <input type="text"/>		
	Angebotenes Erzeugnis: (.....)		
<b>37GK03T +</b>	<b>GEOS-Objektbeschlag 2554 ES Kurzschild WC D51K-D52K/46</b>	<b>GDM</b>	<b>Stk</b>



**Leistungsbeschreibung Hochbau**

Leistungsbeschreibung

gedruckt am 04.11.2024

LGPosNr.	Positionsstichwort	EH
----------	--------------------	----

Betrifft Türblattposition:   
 Angebotenes Erzeugnis: (.....)

**37GK04 +** Beschlag für Eingangs- und Innentüren mit Langschild (D53), Drücker festdrehbar gelagert, mit Kugellager (K), lockerungsgesicherte, stufenlos einstellbare Drückerverbindung, mit Vollvierkantstift, mit verdeckt liegender Verschraubung. Ausführung gemäß Norm, siehe Vorbemerkung.  
 z.B. GEOS Drückermodell 2554 bei Wechselgarnitur mit Kugelknopf 3154a oder zylindrischem Knopf 3054 nach Wahl des Auftraggebers oder Gleichwertigem.

**37GK04A + GEOS-Objektbeschlag 2554 F1 Langschild o.Sp.D53K/42** GDM **Stk**

Betrifft Türblattposition:   
 Angebotenes Erzeugnis: (.....)

**37GK04B + GEOS-Objektbeschlag 2554 F1 Langschild DD D53K/62(Z)** GDM **Stk**

Betrifft Türblattposition:   
 Angebotenes Erzeugnis: (.....)

**37GK04C + GEOS-Objektbeschlag 2554 F1 Langsch.DK 3154a/D53K/62Z** GDM **Stk**

Betrifft Türblattposition:   
 Knopf:   
 Angebotenes Erzeugnis: (.....)

**37GK04D + GEOS-Objektbeschlag 2554 F1 Langschild WC D53K/46** GDM **Stk**

Betrifft Türblattposition:   
 Angebotenes Erzeugnis: (.....)

**37GK04E + GEOS-Objektbeschlag 2554 PB Langschild o.Sp.D53K/42** GDM **Stk**

Betrifft Türblattposition:   
 Angebotenes Erzeugnis: (.....)

**37GK04F + GEOS-Objektbeschlag 2554 PB Langschild DD D53K/62(Z)** GDM **Stk**

Betrifft Türblattposition:   
 Angebotenes Erzeugnis: (.....)

**37GK04G + GEOS-Objektbeschlag 2554 PB Langschild DK 3154a/D53K/62Z** GDM **Stk**

Betrifft Türblattposition:   
 Knopf:   
 Angebotenes Erzeugnis: (.....)

**37GK04H + GEOS-Objektbeschlag 2554 PB Langschild WC D53K/46** GDM **Stk**

Betrifft Türblattposition:   
 Angebotenes Erzeugnis: (.....)

**37GK04M + GEOS-Objektbeschlag 2554 EP Langschild o.Sp.D53K/42** GDM **Stk**

Betrifft Türblattposition:   
 Angebotenes Erzeugnis: (.....)

**37GK04N + GEOS-Objektbeschlag 2554 EP Langschild DD D53K/62(Z)** GDM **Stk**

Betrifft Türblattposition:   
 Angebotenes Erzeugnis: (.....)

**37GK04O + GEOS-Objektbeschlag 2554 EP Langsch.DK 3154a/D53K/62Z** GDM **Stk**

Betrifft Türblattposition:   
 Knopf:   
 Angebotenes Erzeugnis: (.....)

**37GK04P + GEOS-Objektbeschlag 2554 EP Langschild WC D53K/46** GDM **Stk**

Betrifft Türblattposition:   
 Angebotenes Erzeugnis: (.....)

**37GK04Q + GEOS-Objektbeschlag 2554 ES Langschild o.Sp.D53K/42** GDM **Stk**



**Leistungsbeschreibung Hochbau**

Leistungsbeschreibung

gedruckt am 04.11.2024

LGPosNr.	Positionsstichwort	EH
	Betrifft Türblattposition: <input type="text"/> Angebotenes Erzeugnis: (.....)	
<b>37GK04R +</b>	<b>GEOS-Objektbeschlag 2554 ES Langschild DD D53K/62(Z)</b> Betrifft Türblattposition: <input type="text"/> Angebotenes Erzeugnis: (.....)	GDM <b>Stk</b>
<b>37GK04S +</b>	<b>GEOS-Objektbeschlag 2554 ES Langsch.DK 3154a/D53K/62Z</b> Betrifft Türblattposition: <input type="text"/> Knopf: <input type="text"/> Angebotenes Erzeugnis: (.....)	GDM <b>Stk</b>
<b>37GK04T +</b>	<b>GEOS-Objektbeschlag 2554 ES Langschild WC D53K/46</b> Betrifft Türblattposition: <input type="text"/> Angebotenes Erzeugnis: (.....)	GDM <b>Stk</b>
<b>37GK11 +</b>	<b>Beschlag für Eingangs- und Innen-Feuerschutztüren mit Rosetten (D6), Drücker festdrehbar gelagert, mit Kugellager (K), lockerungsgesicherte, stufenlos einstellbare Drückerverbindung, mit Vollvierkantstift, mit verdeckt liegender Verschraubung. Ausführung gemäß Norm, siehe Vorbemerkung. z.B. GEOS Drückermodell 2554 bei Wechselgarnitur mit Kugelknopf 3154a oder zylindrischem Knopf 3054 nach Wahl des Auftraggebers oder Gleichwertigem.</b>	
<b>37GK11A +</b>	<b>GEOS-Objektbeschlag 2554 F1 nur Drückerrosetten D6KFH</b> Betrifft Türblattposition: <input type="text"/> Angebotenes Erzeugnis: (.....)	GDM <b>Stk</b>
<b>37GK11B +</b>	<b>GEOS-Objektbeschlag 2554 F1 Rosette DD D6K/55ZFH</b> Betrifft Türblattposition: <input type="text"/> Angebotenes Erzeugnis: (.....)	GDM <b>Stk</b>
<b>37GK11C +</b>	<b>GEOS-Objektbeschlag 2554 F1 Rosette DK 3154a/D6K/55ZFH</b> Betrifft Türblattposition: <input type="text"/> Knopf: <input type="text"/> Angebotenes Erzeugnis: (.....)	GDM <b>Stk</b>
<b>37GK11E +</b>	<b>GEOS-Objektbeschlag 2554 PB nur Drückerrosetten D6KFH</b> Betrifft Türblattposition: <input type="text"/> Angebotenes Erzeugnis: (.....)	GDM <b>Stk</b>
<b>37GK11F +</b>	<b>GEOS-Objektbeschlag 2554 PB Rosette DD D6K/55ZFH</b> Betrifft Türblattposition: <input type="text"/> Angebotenes Erzeugnis: (.....)	GDM <b>Stk</b>
<b>37GK11G +</b>	<b>GEOS-Objektbeschlag 2554 PB Rosette DK 3154a/D6K/55ZFH</b> Betrifft Türblattposition: <input type="text"/> Knopf: <input type="text"/> Angebotenes Erzeugnis: (.....)	GDM <b>Stk</b>
<b>37GK11M +</b>	<b>GEOS-Objektbeschlag 2554 EP nur Drückerrosetten D6KFH</b> Betrifft Türblattposition: <input type="text"/> Angebotenes Erzeugnis: (.....)	GDM <b>Stk</b>
<b>37GK11N +</b>	<b>GEOS-Objektbeschlag 2554 EP Rosette DD D6K/55ZFH</b> Betrifft Türblattposition: <input type="text"/> Angebotenes Erzeugnis: (.....)	GDM <b>Stk</b>
<b>37GK11O +</b>	<b>GEOS-Objektbeschlag 2554 EP Rosette DK 3154a/D6K/55ZFH</b> Betrifft Türblattposition: <input type="text"/> Knopf: <input type="text"/> Angebotenes Erzeugnis: (.....)	GDM <b>Stk</b>
<b>37GK11Q +</b>	<b>GEOS-Objektbeschlag 2554 ES nur Drückerrosetten D6KFH</b>	GDM <b>Stk</b>

**Leistungsbeschreibung Hochbau**

Leistungsbeschreibung

gedruckt am 04.11.2024

LGPosNr.	Positionsstichwort	EH
	Betrifft Türblattposition: <input type="text"/> Angebotenes Erzeugnis: (.....)	
<b>37GK11R +</b>	<b>GEOS-Objektbeschlag 2554 ES Rosette DD D6K/55ZFH</b> Betrifft Türblattposition: <input type="text"/> Angebotenes Erzeugnis: (.....)	GDM <b>Stk</b>
<b>37GK11S +</b>	<b>GEOS-Objektbeschlag 2554 ES Rosette DK 3154a/D6K/55ZFH</b> Betrifft Türblattposition: <input type="text"/> Knopf: <input type="text"/> Angebotenes Erzeugnis: (.....)	GDM <b>Stk</b>
<b>37GK21 +</b>	<b>Beschlag für Eingangs- und Innen-Feuerschutztüren mit Breitschild (D55), Drücker festdrehbar gelagert, mit Kugellager (K), lockerungsgesicherte, stufenlos einstellbare Drückerverbindung, mit Vollvierkantstift, mit verdeckt liegender Verschraubung. Ausführung gemäß Norm, siehe Vorbemerkung. z.B. GEOS Drückermode 2554 bei Wechselgarnitur mit Kugelknopf 3154a oder zylindrischem Knopf 3054 nach Wahl des Auftraggebers oder Gleichwertigem.</b>	
<b>37GK21A +</b>	<b>GEOS-Objektbeschlag 2554 F1 Breitschild o.Sp.D55K/42FH</b> Betrifft Türblattposition: <input type="text"/> Angebotenes Erzeugnis: (.....)	GDM <b>Stk</b>
<b>37GK21B +</b>	<b>GEOS-Objektbeschlag 2554 F1 Breitschild DD D55K/62ZFH</b> Betrifft Türblattposition: <input type="text"/> Angebotenes Erzeugnis: (.....)	GDM <b>Stk</b>
<b>37GK21C +</b>	<b>GEOS-Objektbeschlag 2554 F1 Breits.DK 3154a/D55K/62ZFH</b> Betrifft Türblattposition: <input type="text"/> Knopf: <input type="text"/> Angebotenes Erzeugnis: (.....)	GDM <b>Stk</b>
<b>37GK21E +</b>	<b>GEOS-Objektbeschlag 2554 PB Breitschild o.Sp.D55K/42FH</b> Betrifft Türblattposition: <input type="text"/> Angebotenes Erzeugnis: (.....)	GDM <b>Stk</b>
<b>37GK21F +</b>	<b>GEOS-Objektbeschlag 2554 PB Breitschild DD D55K/62ZFH</b> Betrifft Türblattposition: <input type="text"/> Angebotenes Erzeugnis: (.....)	GDM <b>Stk</b>
<b>37GK21G +</b>	<b>GEOS-Objektbeschlag 2554 PB Breitsch.DK 3154a/D55K/62ZFH</b> Betrifft Türblattposition: <input type="text"/> Knopf: <input type="text"/> Angebotenes Erzeugnis: (.....)	GDM <b>Stk</b>
<b>37GK21M +</b>	<b>GEOS-Objektbeschlag 2554 EP Breitschild o.Sp.D55K/42FH</b> Betrifft Türblattposition: <input type="text"/> Angebotenes Erzeugnis: (.....)	GDM <b>Stk</b>
<b>37GK21N +</b>	<b>GEOS-Objektbeschlag 2554 EP Breitschild DD D55K/62ZFH</b> Betrifft Türblattposition: <input type="text"/> Angebotenes Erzeugnis: (.....)	GDM <b>Stk</b>
<b>37GK21O +</b>	<b>GEOS-Objektbeschlag 2554 EP Breits.DK 3154a/D55K/62ZFH</b> Betrifft Türblattposition: <input type="text"/> Knopf: <input type="text"/> Angebotenes Erzeugnis: (.....)	GDM <b>Stk</b>
<b>37GK21Q +</b>	<b>GEOS-Objektbeschlag 2554 ES Breitschild o.Sp. D55K/42FH</b> Betrifft Türblattposition: <input type="text"/> Angebotenes Erzeugnis: (.....)	GDM <b>Stk</b>
<b>37GK21R +</b>	<b>GEOS-Objektbeschlag 2554 ES Breitschild DD D55K/62ZFH</b>	GDM <b>Stk</b>

**Leistungsbeschreibung Hochbau**

Leistungsbeschreibung

gedruckt am 04.11.2024

LGPosNr.	Positionsstichwort	EH
	Betrifft Türblattposition: <input type="text"/> Angebotenes Erzeugnis: (.....)	
<b>37GK21S +</b>	<b>GEOS-Objektbeschlag 2554 ES Breitsch.DK 3154a/D55K/62ZFH</b> Betrifft Türblattposition: <input type="text"/> Knopf: <input type="text"/> Angebotenes Erzeugnis: (.....)	<b>GDM Stk</b>
<b>37GK31 +</b>	<b>Beschlag für Eingangs- und Innen-Feuerschutztüren mit Kurzschild abgerundet (D51) oder eckig (D52) nach Wahl des Auftraggebers, Drücker festdrehbar gelagert, mit Kugellager (K), lockerungsgesicherte, stufenlos einstellbare Drückerverbindung, mit Vollvierkantstift, mit verdeckt liegender Verschraubung. Ausführung gemäß Vorbemerkung. z.B. GEOS Drückermodell 2554 bei Wechselgarnitur mit Kugelknopf 3154a oder zylindrischem Knopf 3054 nach Wahl des Auftraggebers oder Gleichwertigem.</b>	
<b>37GK31A +</b>	<b>GEOS-Objektbeschlag 2554 F1 Kurzsch.o.Sp.D51K-D52K/42FH</b> Betrifft Türblattposition: <input type="text"/> Angebotenes Erzeugnis: (.....)	<b>GDM Stk</b>
<b>37GK31B +</b>	<b>GEOS-Objektbeschlag 2554 F1 Kurzsch.DD D51K-D52K/62ZFH</b> Betrifft Türblattposition: <input type="text"/> Angebotenes Erzeugnis: (.....)	<b>GDM Stk</b>
<b>37GK31C +</b>	<b>GEOS-Objektbeschlag 2554 F1 Ks.DK 3154a/D51K-D52K/62ZFH</b> Betrifft Türblattposition: <input type="text"/> Knopf: <input type="text"/> Angebotenes Erzeugnis: (.....)	<b>GDM Stk</b>
<b>37GK31E +</b>	<b>GEOS-Objektbeschlag 2554 PB Kurzsch.o.Sp.D51K-D52K/42FH</b> Betrifft Türblattposition: <input type="text"/> Angebotenes Erzeugnis: (.....)	<b>GDM Stk</b>
<b>37GK31F +</b>	<b>GEOS-Objektbeschlag 2554 PB Kurzschild DD D51K-D52K/62ZFH</b> Betrifft Türblattposition: <input type="text"/> Angebotenes Erzeugnis: (.....)	<b>GDM Stk</b>
<b>37GK31G +</b>	<b>GEOS-Objektbeschlag 2554 PB Ks.DK 3154a/D51K-D52K/62ZFH</b> Betrifft Türblattposition: <input type="text"/> Knopf: <input type="text"/> Angebotenes Erzeugnis: (.....)	<b>GDM Stk</b>
<b>37GK31M +</b>	<b>GEOS-Objektbeschlag 2554 EP Kurzsch.o.Sp.D51K-D52K/42FH</b> Betrifft Türblattposition: <input type="text"/> Angebotenes Erzeugnis: (.....)	<b>GDM Stk</b>
<b>37GK31N +</b>	<b>GEOS-Objektbeschlag 2554 EP Kurzsch.DD D51K-D52K/62ZFH</b> Betrifft Türblattposition: <input type="text"/> Angebotenes Erzeugnis: (.....)	<b>GDM Stk</b>
<b>37GK31O +</b>	<b>GEOS-Objektbeschlag 2554 EP Ks.DK 3154a/D51K-D52K/62ZFH</b> Betrifft Türblattposition: <input type="text"/> Knopf: <input type="text"/> Angebotenes Erzeugnis: (.....)	<b>GDM Stk</b>
<b>37GK31Q +</b>	<b>GEOS-Objektbeschlag 2554 ES Kurzsch.o.Sp.D51K-D52K/42FH</b> Betrifft Türblattposition: <input type="text"/> Angebotenes Erzeugnis: (.....)	<b>GDM Stk</b>
<b>37GK31R +</b>	<b>GEOS-Objektbeschlag 2554 ES Kurzsch.DD D51K-D52K/62ZFH</b> Betrifft Türblattposition: <input type="text"/> Angebotenes Erzeugnis: (.....)	<b>GDM Stk</b>

**Leistungsbeschreibung Hochbau**

Leistungsbeschreibung

gedruckt am 04.11.2024

LGPosNr.	Positionsstichwort	EH
----------	--------------------	----

<b>37GK31S +</b>	<b>GEOS-Objektbeschlag 2554 ES Ks.DK 3154a/D51K-D52K/62ZFH</b> Betrifft Türblattposition: <input type="text"/> Knopf: <input type="text"/> Angebotenes Erzeugnis: (.....)	GDM <b>Stk</b>
<b>37GK41 +</b>	<b>Beschlag für Eingangs- und Innen-Feuerschutztüren mit Langschild (D53), Drücker festdrehbar gelagert, mit Kugellager (K), lockerungsgesicherte, stufenlos einstellbare Drückerverbindung, mit Vollvierkantstift, mit verdeckt liegender Verschraubung. Ausführung gemäß Norm, siehe Vorbemerkung. z.B. GEOS Drückermode 2554 bei Wechselgarnitur mit Kugelknopf 3154a oder zylindrischem Knopf 3054 nach Wahl des Auftraggebers oder Gleichwertigem.</b>	
<b>37GK41A +</b>	<b>GEOS-Objektbeschlag 2554 F1 Langschild o.Sp.D53K/42FH</b> Betrifft Türblattposition: <input type="text"/> Angebotenes Erzeugnis: (.....)	GDM <b>Stk</b>
<b>37GK41B +</b>	<b>GEOS-Objektbeschlag 2554 F1 Langschild DD D53K/62ZFH</b> Betrifft Türblattposition: <input type="text"/> Angebotenes Erzeugnis: (.....)	GDM <b>Stk</b>
<b>37GK41C +</b>	<b>GEOS-Objektbeschlag 2554 F1 Langs.DK 3154a/D53K/62ZFH</b> Betrifft Türblattposition: <input type="text"/> Knopf: <input type="text"/> Angebotenes Erzeugnis: (.....)	GDM <b>Stk</b>
<b>37GK41E +</b>	<b>GEOS-Objektbeschlag 2554 PB Langschild o.Sp.D53K/42FH</b> Betrifft Türblattposition: <input type="text"/> Angebotenes Erzeugnis: (.....)	GDM <b>Stk</b>
<b>37GK41F +</b>	<b>GEOS-Objektbeschlag 2554 PB Langschild DD D53K/62ZFH</b> Betrifft Türblattposition: <input type="text"/> Angebotenes Erzeugnis: (.....)	GDM <b>Stk</b>
<b>37GK41G +</b>	<b>GEOS-Objektbeschlag 2554 PB Langsch.DK 3154a/D53K/62ZFH</b> Betrifft Türblattposition: <input type="text"/> Knopf: <input type="text"/> Angebotenes Erzeugnis: (.....)	GDM <b>Stk</b>
<b>37GK41M +</b>	<b>GEOS-Objektbeschlag 2554 EP Langschild o.Sp.D53K/42FH</b> Betrifft Türblattposition: <input type="text"/> Angebotenes Erzeugnis: (.....)	GDM <b>Stk</b>
<b>37GK41N +</b>	<b>GEOS-Objektbeschlag 2554 EP Langschild DD D53K/62ZFH</b> Betrifft Türblattposition: <input type="text"/> Angebotenes Erzeugnis: (.....)	GDM <b>Stk</b>
<b>37GK41O +</b>	<b>GEOS-Objektbeschlag 2554 EP Langsch.DK 3154a/D53K/62ZFH</b> Betrifft Türblattposition: <input type="text"/> Knopf: <input type="text"/> Angebotenes Erzeugnis: (.....)	GDM <b>Stk</b>
<b>37GK41Q +</b>	<b>GEOS-Objektbeschlag 2554 ES Langschild o.Sp. D53K/42FH</b> Betrifft Türblattposition: <input type="text"/> Angebotenes Erzeugnis: (.....)	GDM <b>Stk</b>
<b>37GK41R +</b>	<b>GEOS-Objektbeschlag 2554 ES Langschild DD D53K/62ZFH</b> Betrifft Türblattposition: <input type="text"/> Angebotenes Erzeugnis: (.....)	GDM <b>Stk</b>
<b>37GK41S +</b>	<b>GEOS-Objektbeschlag 2554 ES Langsch.DK 3154a/D53K/62ZFH</b>	GDM <b>Stk</b>

**Leistungsbeschreibung Hochbau**

Leistungsbeschreibung

gedruckt am 04.11.2024

LGPosNr.	Positionsstichwort	EH
	Betrifft Türblattposition: <input type="text"/>	
	Knopf: <input type="text"/>	
	Angebotenes Erzeugnis: (.....)	

**37GR + GEOS-Objektbeschläge Modell 17100,17200,17300 (GRUNDMANN)**

Version: 2018

Drückerlager und Drückerverbindungen:

Die Drückergarnituren der GEOS-Objektbeschläge oder etwaiger angebotener gleichwertiger Produkte sind mit Kugellagern (K) ausgestattet. Die in den Positionen angegebene Art des Drückerlagers entsprechend nachstehender Angaben ist ein wesentliches Kriterium der Gleichwertigkeit.

Kugellager (K):

Der Drücker ist mit dem Kugellager fest drehbar vernietet, das Kugellager mit dem Rosettenträger verhängt, wodurch eine hohe Belastbarkeit in axialer und radialer Richtung gewährleistet wird. Die Drückergarnitur bei Ausführung mit Kugellager ist beidseitig als Lochteil ausgebildet, der Drückerstift ist leicht auswechselbar, wodurch eine genaue Anpassung an jede Türblattstärke möglich ist.

Rechts-Linksausführung:

Bei verschiedenen Beschlägen, z.B. bei allen Wechselbeschlägen oder bei Bad- oder WC-Türen, ist bei Bestellung eine Angabe, ob Rechts- oder Linksausführung, erforderlich. Die Einheitspreise gelten ohne Unterschied, ob Rechts- oder Linksausführung. Die Bestellung der richtigen Ausführung obliegt dem Auftragnehmer.

Nummerncode im Stichwort:

Der Nummerncode im Stichwort entspricht der Bestellnummer des Beschlages.

Materialausführung:

In den Positionsstichwörtern werden die Materialausführungen mit nachfolgenden Abkürzungen beschrieben:

Edelstahl satiniert: ES

ohne Sperrung (o.Sp.):

Beschlag bestehend aus einer Drückergarnitur mit Rosetten, die Schlüsselrosetten entfallen.

Drückerpaar (DD):

Beschlag bestehend aus einer Drücker-Drückergarnitur (DD) und Rosetten mit Schlüsselloch oder für Profilzylindereinbau gerichtet.

Drücker-Knopf (DK):

Beschlag bestehend aus einer Drücker- und einer Knopfgarnitur (DK), Rosetten für den Einbau eines Profilzylinderschlosses (Z) gerichtet.

WC-Beschlag (WC):

WC- und Badetürbeschlag bestehend aus einer Drückergarnitur mit Rosetten und mit Rosetten mit Rot-Weiß-Anzeige und Notöffner.

- ÖNORM EN 1906, Gebrauskategorie Klasse 4
- ÖNORM B 5340 (Maße)
- ÖNORM B 3859 (90 Minuten)

Wird bei Beschlägen der Begriff "Modell" mit einer nachfolgenden Bezeichnung verwendet, ist das Aussehen des Beschlages neben den sonstigen technischen Spezifikationen ein vorrangiges Kriterium der Gleichwertigkeit.

Kommentar:

Produktspezifische Ausschreibungstexte (Produktbeschreibungen) sind für Ausschreibungen gemäß Bundesvergabegesetz (BVergG) nicht geeignet.

Sie dienen als Vorlage für frei formulierte Positionen und müssen inhaltlich so abgeändert werden, dass den Anforderungen des BVergG entsprochen wird (z.B. Kriterien der Gleichwertigkeit ergänzen).

**37GR00 + Folgende Angaben oder Anforderungen an die Art und Weise der Leistungserbringung gelten als vereinbart und sind in die Einheitspreise der zutreffenden Positionen einkalkuliert.**

**37GR00Q + Kriterien der Gleichwertigkeit ULG 37GR**

ZZZ

Für die in den Positionen dieser Unterleistungsgruppe stehenden beispielhaften Materialien/Erzeugnisse wird vereinbart:

Angeboten ist das beispielhafte oder ein Material/Erzeugnis gleichwertiger Art.

Kriterien der Gleichwertigkeit:

Werte/Bandbreite der Gleichwertigkeit:

**Leistungsbeschreibung Hochbau**

Leistungsbeschreibung

gedruckt am 04.11.2024

LGPosNr.	Positionsstichwort	EH
----------	--------------------	----

Kommentar:

Zur Bestimmung von Gleichwertigkeiten können mehrere Kriterien herangezogen werden (z.B. U-Wert, Schalldämmmaß, Verbrauch, Leistung). Dabei ist dann der Wert oder Bereich anzuführen, in dem das gleichwertige Produkt zulässig ist. (z.B. U-Wert von 0,7 W/m<sup>2</sup>K bis 0,85 W/m<sup>2</sup>K)

37GR01	+	Beschlag für Eingangs- und Innentüren mit Rosette, Drücker festdrehbar gelagert, mit Kugellager (K), lockerungsgesicherte, stufenlos einstellbare Drückerverbindung, mit Vollvierkantstift, mit verdeckt liegender Verschraubung. Ausführung gemäß Norm, siehe Vorbemerkung. z.B. GEOS Drückermodell 17354 bei Wechselgarnitur mit Knopf 3154c oder Gleichwertigem.		
37GR01Q	+	<b>GEOS-Objektbeschlag 17354 ES nur Drückerrosette 17K</b> Betrifft Türblattposition: <input type="text"/> Angebotenes Erzeugnis: (.....)	GDM	Stk
37GR01R	+	<b>GEOS-Objektbeschlag 17354 ES Rosette DD 17K/55(Z)</b> Betrifft Türblattposition: <input type="text"/> Angebotenes Erzeugnis: (.....)	GDM	Stk
37GR01S	+	<b>GEOS-Objektbeschlag 17354 ES Rosette DK 3154c/17K/55Z</b> Betrifft Türblattposition: <input type="text"/> Knopf: <input type="text"/> Angebotenes Erzeugnis: (.....)	GDM	Stk
37GR01T	+	<b>GEOS-Objektbeschlag 17354 ES Rosette WC 17K/86G</b> Betrifft Türblattposition: <input type="text"/> Angebotenes Erzeugnis: (.....)	GDM	Stk
37GR02	+	Beschlag für Eingangs- und Innen-Feuerschutztüren mit Rosette, Drücker festdrehbar gelagert, mit Kugellager (K), lockerungsgesicherte, stufenlos einstellbare Drückerverbindung, mit Vollvierkantstift, mit verdeckt liegender Verschraubung. Ausführung gemäß Norm, siehe Vorbemerkung. z.B. GEOS Drückermodell 17354 bei Wechselgarnitur mit Knopf 3154c oder Gleichwertigem.		
37GR02Q	+	<b>GEOS-Objektbeschlag 17354 ES nur Drückerrosetten D6KFH</b> Betrifft Türblattposition: <input type="text"/> Angebotenes Erzeugnis: (.....)	GDM	Stk
37GR02R	+	<b>GEOS-Objektbeschlag 17354 ES Rosette DD D6K/55ZFH</b> Betrifft Türblattposition: <input type="text"/> Angebotenes Erzeugnis: (.....)	GDM	Stk
37GR02S	+	<b>GEOS-Objektbeschlag 17354 ES Rosette DK 3154c/D6K/55ZFH</b> Betrifft Türblattposition: <input type="text"/> Knopf: <input type="text"/> Angebotenes Erzeugnis: (.....)	GDM	Stk
37GR03	+	Beschlag für Eingangs- und Innentüren mit Rosette, Drücker festdrehbar gelagert, mit Kugellager (K), lockerungsgesicherte, stufenlos einstellbare Drückerverbindung, mit Vollvierkantstift, mit verdeckt liegender Verschraubung. Ausführung gemäß Norm, siehe Vorbemerkung. z.B. GEOS Drückermodell 17154 bei Wechselgarnitur mit Knopf 3154c oder Gleichwertigem.		
37GR03Q	+	<b>GEOS-Objektbeschlag 17154 ES nur Drückerrosette 17K</b> Betrifft Türblattposition: <input type="text"/> Angebotenes Erzeugnis: (.....)	GDM	Stk
37GR03R	+	<b>GEOS-Objektbeschlag 17154 ES Rosette DD 17K/55(Z)</b> Betrifft Türblattposition: <input type="text"/> Angebotenes Erzeugnis: (.....)	GDM	Stk

**Leistungsbeschreibung Hochbau**

Leistungsbeschreibung

gedruckt am 04.11.2024

LGPosNr.	Positionsstichwort	EH
----------	--------------------	----

<b>37GR03S +</b>	<b>GEOS-Objektbeschlag 17154 ES Rosette DK 3154c/17K/55Z</b> Betrifft Türblattposition: <input type="text"/> Knopf: <input type="text"/> Angebotenes Erzeugnis: (.....)	GDM <b>Stk</b>
<b>37GR03T +</b>	<b>GEOS-Objektbeschlag 17154 ES Rosette WC 17K/86G</b> Betrifft Türblattposition: <input type="text"/> Angebotenes Erzeugnis: (.....)	GDM <b>Stk</b>
<b>37GR04 +</b>	Beschlag für Eingangs- und Innen-Feuerschutztüren mit Rosette, Drücker festdrehbar gelagert, mit Kugellager (K), lockerungsgesicherte, stufenlos einstellbare Drückerverbindung, mit Vollvierkantstift, mit verdeckt liegender Verschraubung. Ausführung gemäß Norm, siehe Vorbemerkung. z.B. GEOS Drückermodeill 17154 bei Wechselgarnitur mit Knopf 3154c oder Gleichwertigem.	
<b>37GR04Q +</b>	<b>GEOS-Objektbeschlag 17154 ES nur Drückerrosetten D6KFH</b> Betrifft Türblattposition: <input type="text"/> Angebotenes Erzeugnis: (.....)	GDM <b>Stk</b>
<b>37GR04R +</b>	<b>GEOS-Objektbeschlag 17154 ES Rosette DD D6K/55ZFH</b> Betrifft Türblattposition: <input type="text"/> Angebotenes Erzeugnis: (.....)	GDM <b>Stk</b>
<b>37GR04S +</b>	<b>GEOS-Objektbeschlag 17154 ES Rosette DK 3154c/D6K/55ZFH</b> Betrifft Türblattposition: <input type="text"/> Knopf: <input type="text"/> Angebotenes Erzeugnis: (.....)	GDM <b>Stk</b>
<b>37GR05 +</b>	Beschlag für Eingangs- und Innentüren mit Rosette, Drücker festdrehbar gelagert, mit Kugellager (K), lockerungsgesicherte, stufenlos einstellbare Drückerverbindung, mit Vollvierkantstift, mit verdeckt liegender Verschraubung. Ausführung gemäß Norm, siehe Vorbemerkung. z.B. GEOS Drückermodeill 17254 bei Wechselgarnitur mit Knopf 3154c oder Gleichwertigem.	
<b>37GR05Q +</b>	<b>GEOS-Objektbeschlag 17254 ES nur Drückerrosette 17K</b> Betrifft Türblattposition: <input type="text"/> Angebotenes Erzeugnis: (.....)	GDM <b>Stk</b>
<b>37GR05R +</b>	<b>GEOS-Objektbeschlag 17254 ES Rosette DD 17K/55(Z)</b> Betrifft Türblattposition: <input type="text"/> Angebotenes Erzeugnis: (.....)	GDM <b>Stk</b>
<b>37GR05S +</b>	<b>GEOS-Objektbeschlag 17254 ES Rosette DK 3154c/17K/55Z</b> Betrifft Türblattposition: <input type="text"/> Knopf: <input type="text"/> Angebotenes Erzeugnis: (.....)	GDM <b>Stk</b>
<b>37GR05T +</b>	<b>GEOS-Objektbeschlag 17254 ES Rosette WC 17K/86G</b> Betrifft Türblattposition: <input type="text"/> Angebotenes Erzeugnis: (.....)	GDM <b>Stk</b>
<b>37GR06 +</b>	Beschlag für Eingangs- und Innen-Feuerschutztüren mit Rosette, Drücker festdrehbar gelagert, mit Kugellager (K), lockerungsgesicherte, stufenlos einstellbare Drückerverbindung, mit Vollvierkantstift, mit verdeckt liegender Verschraubung. Ausführung gemäß Norm, siehe Vorbemerkung. z.B. GEOS Drückermodeill 17254 bei Wechselgarnitur mit Knopf 3154c oder Gleichwertigem.	
<b>37GR06Q +</b>	<b>GEOS-Objektbeschlag 17254 ES nur Drückerrosetten D6KFH</b>	GDM <b>Stk</b>



Leistungsbeschreibung Hochbau

Leistungsbeschreibung gedruckt am 04.11.2024

LGPosNr.	Positionsstichwort	EH
----------	--------------------	----

Betrifft Türblattposition:   
Angebotenes Erzeugnis: (.....)

**37GR06R + GEOS-Objektbeschlag 17254 ES Rosette DD D6K/55ZFH** GDM **Stk**

Betrifft Türblattposition:   
Angebotenes Erzeugnis: (.....)

**37GR06S + GEOS-Objektbeschlag 17254 ES Rosette DK 3154c/D6K/55ZFH** GDM **Stk**

Betrifft Türblattposition:   
Knopf:   
Angebotenes Erzeugnis: (.....)

**37GS + GEOS-Objektbeschläge Modell 2500N (GRUNDMANN)**

Version: 2018

Drückerlager und Drückerverbindungen:

Die Drückergarnituren der GEOS-Objektbeschläge oder etwaiger angebotener gleichwertiger Produkte sind mit Kugellagern (K) ausgestattet. Die in den Positionen angegebene Art des Drückerlagers entsprechend nachstehender Angaben ist ein wesentliches Kriterium der Gleichwertigkeit.

Kugellager (K):

Der Drücker ist mit dem Kugellager fest drehbar vernietet, das Kugellager mit dem Rosettenträger verhängt, wodurch eine hohe Belastbarkeit in axialer und radialer Richtung gewährleistet wird. Die Drückergarnitur bei Ausführung mit Kugellager ist beidseitig als Lochteil ausgebildet, der Drückerstift ist leicht auswechselbar, wodurch eine genaue Anpassung an jede Türblattdicke möglich ist.

Rechts-Linksausführung:

Bei verschiedenen Beschlägen, z.B. bei allen Wechselbeschlägen oder bei Breitschildgarnituren für Bad- oder WC-Türen, ist bei Bestellung eine Angabe, ob Rechts- oder Linksausführung, erforderlich. Die Einheitspreise gelten ohne Unterschied, ob Rechts- oder Linksausführung. Die Bestellung der richtigen Ausführung obliegt dem Auftragnehmer.

Nummerncode im Stichwort:

Der Nummerncode im Stichwort entspricht der Bestellnummer des Beschlages.

Materialausführung:

In den Positionsstichwörtern werden die Materialausführungen mit nachfolgenden Abkürzungen beschrieben:  
Aluminium silber eloxiert satiniert: F1  
Aluminium pulverbeschichtet: PB  
Edelstahl hochglanzpoliert: EP  
Edelstahl satiniert: ES

Standardfarben nach RAL:

Goldgelb RAL 1004, hellrot orange RAL 2008, rubinrot RAL 3003, laubgrün RAL 6002, ultramarin RAL 5002, sepiabraun RAL 8014, grauweiß RAL 9002, weiß-aluminium RAL 9006, reinweiß RAL 9010, graphitschwarz RAL 9011, verkehrsweiß RAL 9016 andere Farben nach Vereinbarung.

ohne Sperrung (o.Sp.):

Beschlag bestehend aus einer Drückergarnitur und Schildern ohne Schlüsselloch, bei Rosetten entfallen die Schlüsselrosetten.

Drückerpaar (DD):

Beschlag bestehend aus einer Drücker-Drückergarnitur (DD), Rosetten oder Schilder mit Schlüsselloch oder für Profilzylindereinbau gerichtet.

Drücker-Knopf (DK):

Beschlag bestehend aus einer Drücker- und Knopf-garnitur (DK), Rosetten oder Schilder für den Einbau eines Profilzylinderschlosses (Z) gerichtet.

WC-Beschlag (WC):

WC- und Badetürbeschlag bestehend aus einer Drückergarnitur, Rosetten oder Schilder mit Rot-Weiß-Anzeige und Notöffner.

- ÖNORM EN 1906, Gebrauchskategorie Klasse 4
- ÖNORM B 5340 (Maße)
- ÖNORM B 3859 (90 Minuten)
- ÖNORM EN 179 für die Verwendung an Fluchttüren



**Leistungsbeschreibung Hochbau**

Leistungsbeschreibung

gedruckt am 04.11.2024

LGPosNr.	Positionsstichwort	EH
----------	--------------------	----

Wird bei Beschlägen der Begriff "Modell" mit einer nachfolgenden Bezeichnung verwendet, ist das Aussehen des Beschlages neben den sonstigen technischen Spezifikationen ein vorrangiges Kriterium der Gleichwertigkeit.

Kommentar:

Produktspezifische Ausschreibungstexte (Produktbeschreibungen) sind für Ausschreibungen gemäß Bundesvergabegesetz (BVerG) nicht geeignet.

Sie dienen als Vorlage für frei formulierte Positionen und müssen inhaltlich so abgeändert werden, dass den Anforderungen des BVerG entsprochen wird (z.B. Kriterien der Gleichwertigkeit ergänzen).

**37GS00 +** Folgende Angaben oder Anforderungen an die Art und Weise der Leistungserbringung gelten als vereinbart und sind in die Einheitspreise der zutreffenden Positionen einkalkuliert.

**37GS00Q + Kriterien der Gleichwertigkeit ULG 37GS**

ZZZ

Für die in den Positionen dieser Unterleistungsgruppe stehenden beispielhaften Materialien/Erzeugnisse wird vereinbart:

Angeboten ist das beispielhafte oder ein Material/Erzeugnis gleichwertiger Art.

Kriterien der Gleichwertigkeit:


Werte/Bandbreite der Gleichwertigkeit:

Kommentar:

Zur Bestimmung von Gleichwertigkeiten können mehrere Kriterien herangezogen werden (z.B. U-Wert, Schalldämmmaß, Verbrauch, Leistung). Dabei ist dann der Wert oder Bereich anzuführen, in dem das gleichwertige Produkt zulässig ist. (z.B. U-Wert von 0,7 W/m<sup>2</sup>K bis 0,85 W/m<sup>2</sup>K)

**37GS01 +** Beschlag für Eingangs- und Innentüren mit Rosette (D6), Drücker festdrehbar gelagert, mit Kugellager (K), lockerungsgesicherte, stufenlos einstellbare Drückerverbindung, mit Vollvierkantstift, mit verdeckt liegender Verschraubung. Ausführung gemäß Norm, siehe Vorbemerkung.  
z.B. GEOS DrückermodeLL 2554N bei Wechselgarnitur mit Kugelknopf 3154a oder zylindrischem Knopf 3054 nach Wahl des Auftraggebers oder Gleichwertigem.

**37GS01A + GEOS-Objektbeschlag 2554N F1 nur Drückerrosetten D6K**

GDM Stk

Betrifft Türblattposition:   
Angebotenes Erzeugnis: (.....)

**37GS01B + GEOS-Objektbeschlag 2554N F1 Rosette DD D6K/55(Z)**

GDM Stk

Betrifft Türblattposition:   
Angebotenes Erzeugnis: (.....)

**37GS01C + GEOS-Objektbeschlag 2554N F1 Rosette DK 3154a/D6K/55Z**

GDM Stk

Betrifft Türblattposition:   
Knopf:   
Angebotenes Erzeugnis: (.....)

**37GS01D + GEOS-Objektbeschlag 2554N F1 Rosette WC D6K/86G**

GDM Stk

Betrifft Türblattposition:   
Angebotenes Erzeugnis: (.....)

**37GS01E + GEOS-Objektbeschlag 2554N PB nur Drückerrosetten D6K**

GDM Stk

Betrifft Türblattposition:   
Angebotenes Erzeugnis: (.....)

**37GS01F + GEOS-Objektbeschlag 2554N PB Rosette DD D6K/55(Z)**

GDM Stk

Betrifft Türblattposition:   
Angebotenes Erzeugnis: (.....)

**37GS01G + GEOS-Objektbeschlag 2554N PB Rosette DK 3154a/D6K/55Z**

GDM Stk

Betrifft Türblattposition:   
Knopf:   
Angebotenes Erzeugnis: (.....)

**Leistungsbeschreibung Hochbau**

Leistungsbeschreibung

gedruckt am 04.11.2024

LGPosNr.	Positionsstichwort	EH
<b>37GS01H +</b>	<b>GEOS-Objektbeschlag 2554N PB Rosette WC D6K/86G</b> Betrifft Türblattposition: <input type="text"/> Angebotenes Erzeugnis: (.....)	GDM <b>Stk</b>
<b>37GS01M +</b>	<b>GEOS-Objektbeschlag 2554N EP nur Drückerrosetten D6K</b> Betrifft Türblattposition: <input type="text"/> Angebotenes Erzeugnis: (.....)	GDM <b>Stk</b>
<b>37GS01N +</b>	<b>GEOS-Objektbeschlag 2554N EP Rosette DD D6K/55(Z)</b> Betrifft Türblattposition: <input type="text"/> Angebotenes Erzeugnis: (.....)	GDM <b>Stk</b>
<b>37GS01O +</b>	<b>GEOS-Objektbeschlag 2554N EP Rosette DK 3154a/D6K/55Z</b> Betrifft Türblattposition: <input type="text"/> Knopf: <input type="text"/> Angebotenes Erzeugnis: (.....)	GDM <b>Stk</b>
<b>37GS01P +</b>	<b>GEOS-Objektbeschlag 2554N EP Rosette WC D6K/86G</b> Betrifft Türblattposition: <input type="text"/> Angebotenes Erzeugnis: (.....)	GDM <b>Stk</b>
<b>37GS01Q +</b>	<b>GEOS-Objektbeschlag 2554N ES nur Drückerrosetten D6K</b> Betrifft Türblattposition: <input type="text"/> Angebotenes Erzeugnis: (.....)	GDM <b>Stk</b>
<b>37GS01R +</b>	<b>GEOS-Objektbeschlag 2554N ES Rosette DD D6K/55(Z)</b> Betrifft Türblattposition: <input type="text"/> Angebotenes Erzeugnis: (.....)	GDM <b>Stk</b>
<b>37GS01S +</b>	<b>GEOS-Objektbeschlag 2554N ES Rosette DK 3154a/D6K/55Z</b> Betrifft Türblattposition: <input type="text"/> Knopf: <input type="text"/> Angebotenes Erzeugnis: (.....)	GDM <b>Stk</b>
<b>37GS01T +</b>	<b>GEOS-Objektbeschlag 2554N ES Rosette WC D6K/86G</b> Betrifft Türblattposition: <input type="text"/> Angebotenes Erzeugnis: (.....)	GDM <b>Stk</b>
<b>37GS02 +</b>	<b>Beschlag für Eingangs- und Innentüren mit Breitschild (D55), Drücker festdrehbar gelagert, mit Kugellager (K), lockerungsgesicherte, stufenlos einstellbare Drückerverbindung, mit Vollvierkantstift, mit verdeckt liegender Verschraubung. Ausführung gemäß Norm, siehe Vorbemerkung. z.B. GEOS Drückermodell 2554N bei Wechselgarnitur mit Kugelknopf 3154a oder zylindrischem Knopf 3054 nach Wahl des Auftraggebers oder Gleichwertigem.</b>	
<b>37GS02A +</b>	<b>GEOS-Objektbeschlag 2554N F1 Breitschild o.Sp.D55K/42</b> Betrifft Türblattposition: <input type="text"/> Angebotenes Erzeugnis: (.....)	GDM <b>Stk</b>
<b>37GS02B +</b>	<b>GEOS-Objektbeschlag 2554N F1 Breitschild DD D55K/62(Z)</b> Betrifft Türblattposition: <input type="text"/> Angebotenes Erzeugnis: (.....)	GDM <b>Stk</b>
<b>37GS02C +</b>	<b>GEOS-Objektbeschlag 2554N F1 Breits.DK 3154a/D55K/62Z</b> Betrifft Türblattposition: <input type="text"/> Knopf: <input type="text"/> Angebotenes Erzeugnis: (.....)	GDM <b>Stk</b>
<b>37GS02D +</b>	<b>GEOS-Objektbeschlag 2554N F1 Breitschild WC D55K/46</b> Betrifft Türblattposition: <input type="text"/> Angebotenes Erzeugnis: (.....)	GDM <b>Stk</b>

**Leistungsbeschreibung Hochbau**

Leistungsbeschreibung

gedruckt am 04.11.2024

LGPosNr.	Positionsstichwort		EH
<b>37GS02E +</b>	<b>GEOS-Objektbeschlag 2554N PB Breitschild o.Sp.D55K/42</b>	GDM	<b>Stk</b>
	Betrifft Türblattposition: <input type="text"/>		
	Angebotenes Erzeugnis: (.....)		
<b>37GS02F +</b>	<b>GEOS-Objektbeschlag 2554N PB Breitschild DD D55K/62(Z)</b>	GDM	<b>Stk</b>
	Betrifft Türblattposition: <input type="text"/>		
	Angebotenes Erzeugnis: (.....)		
<b>37GS02G +</b>	<b>GEOS-Objektbeschlag 2554N PB Breitsch.DK 3154a/D55K/62Z</b>	GDM	<b>Stk</b>
	Betrifft Türblattposition: <input type="text"/>		
	Knopf: <input type="text"/>		
	Angebotenes Erzeugnis: (.....)		
<b>37GS02H +</b>	<b>GEOS-Objektbeschlag 2554N PB Breitschild WC D55K/46</b>	GDM	<b>Stk</b>
	Betrifft Türblattposition: <input type="text"/>		
	Angebotenes Erzeugnis: (.....)		
<b>37GS02M +</b>	<b>GEOS-Objektbeschlag 2554N EP Breitschild o.Sp.D55K/42</b>	GDM	<b>Stk</b>
	Betrifft Türblattposition: <input type="text"/>		
	Angebotenes Erzeugnis: (.....)		
<b>37GS02N +</b>	<b>GEOS-Objektbeschlag 2554N EP Breitschild DD D55K/62(Z)</b>	GDM	<b>Stk</b>
	Betrifft Türblattposition: <input type="text"/>		
	Angebotenes Erzeugnis: (.....)		
<b>37GS02O +</b>	<b>GEOS-Objektbeschlag 2554N EP Breitsch.DK 3154a/D55K/55Z</b>	GDM	<b>Stk</b>
	Betrifft Türblattposition: <input type="text"/>		
	Knopf: <input type="text"/>		
	Angebotenes Erzeugnis: (.....)		
<b>37GS02P +</b>	<b>GEOS-Objektbeschlag 2554N EP Breitschild WC D55K/46</b>	GDM	<b>Stk</b>
	Betrifft Türblattposition: <input type="text"/>		
	Angebotenes Erzeugnis: (.....)		
<b>37GS02Q +</b>	<b>GEOS-Objektbeschlag 2554N ES Breitschild o.Sp.D55K/42</b>	GDM	<b>Stk</b>
	Betrifft Türblattposition: <input type="text"/>		
	Angebotenes Erzeugnis: (.....)		
<b>37GS02R +</b>	<b>GEOS-Objektbeschlag 2554N ES Breitschild DD D55K/62(Z)</b>	GDM	<b>Stk</b>
	Betrifft Türblattposition: <input type="text"/>		
	Angebotenes Erzeugnis: (.....)		
<b>37GS02S +</b>	<b>GEOS-Objektbeschlag 2554N ES Breitsch.DK 3154a/D55K/62Z</b>	GDM	<b>Stk</b>
	Betrifft Türblattposition: <input type="text"/>		
	Knopf: <input type="text"/>		
	Angebotenes Erzeugnis: (.....)		
<b>37GS02T +</b>	<b>GEOS-Objektbeschlag 2554N ES Breitschild WC D55K/46</b>	GDM	<b>Stk</b>
	Betrifft Türblattposition: <input type="text"/>		
	Angebotenes Erzeugnis: (.....)		
<b>37GS03 +</b>	Beschlag für Eingangs- und Innentüren mit Kurzschild abgerundet (D51) oder eckig (D52) nach Wahl des Auftraggebers, Drücker festdrehbar gelagert, mit Kugellager (K), lockerungsgesicherte, stufenlos einstellbare Drückerverbindung, mit Vollvierkantstift, mit verdeckt liegender Verschraubung. Ausführung gemäß Norm, siehe Vorbemerkung. z.B. GEOS Drückermodell 2554N bei Wechselgarnitur mit Kugelknopf 3154a oder zylindrischem Knopf 3054 nach Wahl des Auftraggebers oder Gleichwertigem.		
<b>37GS03A +</b>	<b>GEOS-Objektbeschlag 2554N F1 Kurzs.o.Sp.D51K-D52K/42</b>	GDM	<b>Stk</b>
	Betrifft Türblattposition: <input type="text"/>		
	Angebotenes Erzeugnis: (.....)		

**Leistungsbeschreibung Hochbau**

Leistungsbeschreibung

gedruckt am 04.11.2024

LGPosNr.	Positionsstichwort	EH
<b>37GS03B +</b>	<b>GEOS-Objektbeschlagn 2554N F1 Kurzs.DD D51K-D52K/62(Z)</b> Betrifft Türblattposition: <input type="text"/> Angebotenes Erzeugnis: (.....)	GDM <b>Stk</b>
<b>37GS03C +</b>	<b>GEOS-Objektbeschlagn 2554N F1 Ks.DK 3154a/D51K-D52K/62Z</b> Betrifft Türblattposition: <input type="text"/> Knopf: <input type="text"/> Angebotenes Erzeugnis: (.....)	GDM <b>Stk</b>
<b>37GS03D +</b>	<b>GEOS-Objektbeschlagn 2554N F1 Kurzschild WC D51K-D52K/46</b> Betrifft Türblattposition: <input type="text"/> Angebotenes Erzeugnis: (.....)	GDM <b>Stk</b>
<b>37GS03E +</b>	<b>GEOS-Objektbeschlagn 2554N PB Kurzschild o.Sp.D51K-D52K/42</b> Betrifft Türblattposition: <input type="text"/> Angebotenes Erzeugnis: (.....)	GDM <b>Stk</b>
<b>37GS03F +</b>	<b>GEOS-Objektbeschlagn 2554N PB Kurzschn.DD D51K-D52K/62(Z)</b> Betrifft Türblattposition: <input type="text"/> Angebotenes Erzeugnis: (.....)	GDM <b>Stk</b>
<b>37GS03G +</b>	<b>GEOS-Objektbeschlagn 2554N PB Ks.DK 3154a/D51K-D52K/62Z</b> Betrifft Türblattposition: <input type="text"/> Knopf: <input type="text"/> Angebotenes Erzeugnis: (.....)	GDM <b>Stk</b>
<b>37GS03H +</b>	<b>GEOS-Objektbeschlagn 2554N PB Kurzschn.WC D51K-D52K/46</b> Betrifft Türblattposition: <input type="text"/> Angebotenes Erzeugnis: (.....)	GDM <b>Stk</b>
<b>37GS03M +</b>	<b>GEOS-Objektbeschlagn 2554N EP Kurzschn.o.Sp.D51K-D52K/42</b> Betrifft Türblattposition: <input type="text"/> Angebotenes Erzeugnis: (.....)	GDM <b>Stk</b>
<b>37GS03N +</b>	<b>GEOS-Objektbeschlagn 2554N EP Kurzschn.DD D51K-D52K/62(Z)</b> Betrifft Türblattposition: <input type="text"/> Angebotenes Erzeugnis: (.....)	GDM <b>Stk</b>
<b>37GS03O +</b>	<b>GEOS-Objektbeschlagn 2554N EP Ks.DK 3154a/D51K-D52K/62Z</b> Betrifft Türblattposition: <input type="text"/> Knopf: <input type="text"/> Angebotenes Erzeugnis: (.....)	GDM <b>Stk</b>
<b>37GS03P +</b>	<b>GEOS-Objektbeschlagn 2554N EP Kurzschild WC D51K-D52K/46</b> Betrifft Türblattposition: <input type="text"/> Angebotenes Erzeugnis: (.....)	GDM <b>Stk</b>
<b>37GS03Q +</b>	<b>GEOS-Objektbeschlagn 2554N ES Kurzschn.o.Sp.D51K-D52K/42</b> Betrifft Türblattposition: <input type="text"/> Angebotenes Erzeugnis: (.....)	GDM <b>Stk</b>
<b>37GS03R +</b>	<b>GEOS-Objektbeschlagn 2554N ES Kurzschn.DD D51K-D52K/62(Z)</b> Betrifft Türblattposition: <input type="text"/> Angebotenes Erzeugnis: (.....)	GDM <b>Stk</b>
<b>37GS03S +</b>	<b>GEOS-Objektbeschlagn 2554N ES Ks.DK 3154a/D51K-D52K/62Z</b> Betrifft Türblattposition: <input type="text"/> Knopf: <input type="text"/> Angebotenes Erzeugnis: (.....)	GDM <b>Stk</b>

**Leistungsbeschreibung Hochbau**

Leistungsbeschreibung

gedruckt am 04.11.2024

LGPosNr.	Positionsstichwort	EH
----------	--------------------	----

**37GS03T + GEOS-Objektbeschlag 2554N ES Kurzschr.WC D51K-D52K/46** GDM **Stk**

Betrifft Türblattposition:   
 Angebotenes Erzeugnis: (.....)

**37GS04 + Beschlag für Eingangs- und Innentüren mit Langschild (D53), Drücker festdrehbar gelagert, mit Kugellager (K), lockerungsgesicherte, stufenlos einstellbare Drückerverbindung, mit Vollvierkantstift, mit verdeckt liegender Verschraubung. Ausführung gemäß Norm, siehe Vorbemerkung.**  
 z.B. GEOS Drückermodeill 2554N bei Wechselgarnitur mit Kugelknopf 3154a oder zylindrischem Knopf 3054 nach Wahl des Auftraggebers oder Gleichwertigem.

**37GS04A + GEOS-Objektbeschlag 2554N F1 Langschild o.Sp.D53K/42** GDM **Stk**

Betrifft Türblattposition:   
 Angebotenes Erzeugnis: (.....)

**37GS04B + GEOS-Objektbeschlag 2554N F1 Langschild DD D53K/62(Z)** GDM **Stk**

Betrifft Türblattposition:   
 Angebotenes Erzeugnis: (.....)

**37GS04C + GEOS-Objektbeschlag 2554N F1 Langsch.DK 3154a/D53K/62Z** GDM **Stk**

Betrifft Türblattposition:   
 Knopf:   
 Angebotenes Erzeugnis: (.....)

**37GS04D + GEOS-Objektbeschlag 2554N F1 Langschild WC D53K/46** GDM **Stk**

Betrifft Türblattposition:   
 Angebotenes Erzeugnis: (.....)

**37GS04E + GEOS-Objektbeschlag 2554N PB Langschild o.Sp.D53K/42** GDM **Stk**

Betrifft Türblattposition:   
 Angebotenes Erzeugnis: (.....)

**37GS04F + GEOS-Objektbeschlag 2554N PB Langschild DD D53K/62(Z)** GDM **Stk**

Betrifft Türblattposition:   
 Angebotenes Erzeugnis: (.....)

**37GS04G + GEOS-Objektbeschlag 2554N PB Langsch.DK 3154a/D53K/62Z** GDM **Stk**

Betrifft Türblattposition:   
 Knopf:   
 Angebotenes Erzeugnis: (.....)

**37GS04H + GEOS-Objektbeschlag 2554N PB Langschild WC D53K/46** GDM **Stk**

Betrifft Türblattposition:   
 Angebotenes Erzeugnis: (.....)

**37GS04M + GEOS-Objektbeschlag 2554N EP Langschild o.Sp.D53K/42** GDM **Stk**

Betrifft Türblattposition:   
 Angebotenes Erzeugnis: (.....)

**37GS04N + GEOS-Objektbeschlag 2554N EP Langschild DD D53K/62(Z)** GDM **Stk**

Betrifft Türblattposition:   
 Angebotenes Erzeugnis: (.....)

**37GS04O + GEOS-Objektbeschlag 2554N EP Langsch.DK 3154a/D53K/62Z** GDM **Stk**

Betrifft Türblattposition:   
 Knopf:   
 Angebotenes Erzeugnis: (.....)

**37GS04P + GEOS-Objektbeschlag 2554N EP Langschild WC D53K/46** GDM **Stk**

Betrifft Türblattposition:   
 Angebotenes Erzeugnis: (.....)

**Leistungsbeschreibung Hochbau**

Leistungsbeschreibung

gedruckt am 04.11.2024

LGPosNr.	Positionsstichwort	EH
<b>37GS04Q +</b>	<b>GEOS-Objektbeschlag 2554N ES Langschild o.Sp.D53K/42</b> Betrifft Türblattposition: <input type="text"/> Angebotenes Erzeugnis: (.....)	GDM <b>Stk</b>
<b>37GS04R +</b>	<b>GEOS-Objektbeschlag 2554N ES Langschild DD D53K/62(Z)</b> Betrifft Türblattposition: <input type="text"/> Angebotenes Erzeugnis: (.....)	GDM <b>Stk</b>
<b>37GS04S +</b>	<b>GEOS-Objektbeschlag 2554N ES Langsch.DK 3154a/D53K/62Z</b> Betrifft Türblattposition: <input type="text"/> Knopf: <input type="text"/> Angebotenes Erzeugnis: (.....)	GDM <b>Stk</b>
<b>37GS04T +</b>	<b>GEOS-Objektbeschlag 2554N ES Langschild WC D53K/46</b> Betrifft Türblattposition: <input type="text"/> Angebotenes Erzeugnis: (.....)	GDM <b>Stk</b>
<b>37GS11 +</b>	<b>Beschlag für Eingangs- und Innen-Feuerschutztüren mit Rosetten (D6), Drücker festdrehbar gelagert, mit Kugellager (K), lockerungsgesicherte, stufenlos einstellbare Drückerverbindung, mit Vollvierkantstift, mit verdeckt liegender Verschraubung. Ausführung gemäß Norm, siehe Vorbemerkung. z.B. GEOS Drückermodeill 2554N bei Wechselgarnitur mit Kugelknopf 3154a oder zylindrischem Knopf 3054 nach Wahl des Auftraggebers oder Gleichwertigem.</b>	
<b>37GS11A +</b>	<b>GEOS-Objektbeschlag 2554N F1 nur Drückerrosetten D6KFH</b> Betrifft Türblattposition: <input type="text"/> Angebotenes Erzeugnis: (.....)	GDM <b>Stk</b>
<b>37GS11B +</b>	<b>GEOS-Objektbeschlag 2554N F1 Rosette DD D6K/55ZFH</b> Betrifft Türblattposition: <input type="text"/> Angebotenes Erzeugnis: (.....)	GDM <b>Stk</b>
<b>37GS11C +</b>	<b>GEOS-Objektbeschlag 2554N F1 Rosette DK 3154a/D6K/55ZFH</b> Betrifft Türblattposition: <input type="text"/> Knopf: <input type="text"/> Angebotenes Erzeugnis: (.....)	GDM <b>Stk</b>
<b>37GS11E +</b>	<b>GEOS-Objektbeschlag 2554N PB nur Drückerrosetten D6KFH</b> Betrifft Türblattposition: <input type="text"/> Angebotenes Erzeugnis: (.....)	GDM <b>Stk</b>
<b>37GS11F +</b>	<b>GEOS-Objektbeschlag 2554N PB Rosette DD D6K/55ZFH</b> Betrifft Türblattposition: <input type="text"/> Angebotenes Erzeugnis: (.....)	GDM <b>Stk</b>
<b>37GS11G +</b>	<b>GEOS-Objektbeschlag 2554N PB Rosette DK 3154a/D6K/55ZFH</b> Betrifft Türblattposition: <input type="text"/> Knopf: <input type="text"/> Angebotenes Erzeugnis: (.....)	GDM <b>Stk</b>
<b>37GS11M +</b>	<b>GEOS-Objektbeschlag 2554N EP nur Drückerrosetten D6KFH</b> Betrifft Türblattposition: <input type="text"/> Angebotenes Erzeugnis: (.....)	GDM <b>Stk</b>
<b>37GS11N +</b>	<b>GEOS-Objektbeschlag 2554N EP Rosette DD D6K/55ZFH</b> Betrifft Türblattposition: <input type="text"/> Angebotenes Erzeugnis: (.....)	GDM <b>Stk</b>
<b>37GS11O +</b>	<b>GEOS-Objektbeschlag 2554N EP Rosette DK 3154a/D6K/55ZFH</b> Betrifft Türblattposition: <input type="text"/> Knopf: <input type="text"/> Angebotenes Erzeugnis: (.....)	GDM <b>Stk</b>

**Leistungsbeschreibung Hochbau**

Leistungsbeschreibung

gedruckt am 04.11.2024

LGPosNr.	Positionsstichwort	EH
<b>37GS11Q +</b>	<b>GEOS-Objektbeschlag 2554N ES nur Drückerrosetten D6KFH</b> Betrifft Türblattposition: <input type="text"/> Angebotenes Erzeugnis: (.....)	GDM <b>Stk</b>
<b>37GS11R +</b>	<b>GEOS-Objektbeschlag 2554N ES Rosette DD D6K/55ZFH</b> Betrifft Türblattposition: <input type="text"/> Angebotenes Erzeugnis: (.....)	GDM <b>Stk</b>
<b>37GS11S +</b>	<b>GEOS-Objektbeschlag 2554N ES Rosette DK 3154a/D6K/55ZFH</b> Betrifft Türblattposition: <input type="text"/> Knopf: <input type="text"/> Angebotenes Erzeugnis: (.....)	GDM <b>Stk</b>
<b>37GS12 +</b>	<b>Beschlag für Eingangs- und Innen-Feuerschutz- und Fluchttüren mit Funktion (A) mit Rosette (D6), Drücker festdrehbar gelagert, mit Kugellager (K), lockerungsgesicherte, stufenlos einstellbare Drückerverbindung, mit geteiltem Drückerstift, mit verdeckt liegender Verschraubung, mit geteilter Schlossnuss beim Gehflügel (A). Ausführung gemäß Norm, siehe Vorbemerkung. z.B. GEOS Drückermodell 2554NFHA oder Gleichwertiges.</b>	
<b>37GS12B +</b>	<b>GEOS-Objektbeschlag 2554NFHA F1 Rosette DD D6K/55ZFH</b> Betrifft Türblattposition: <input type="text"/> Angebotenes Erzeugnis: (.....)	GDM <b>Stk</b>
<b>37GS12F +</b>	<b>GEOS-Objektbeschlag 2554NFHA PB Rosette DD D6K/55ZFH</b> Betrifft Türblattposition: <input type="text"/> Angebotenes Erzeugnis: (.....)	GDM <b>Stk</b>
<b>37GS12N +</b>	<b>GEOS-Objektbeschlag 2554NFHA EP Rosette DD D6K/55ZFH</b> Betrifft Türblattposition: <input type="text"/> Angebotenes Erzeugnis: (.....)	GDM <b>Stk</b>
<b>37GS12R +</b>	<b>GEOS-Objektbeschlag 2554NFHA ES Rosette DD D6K/55ZFH</b> Betrifft Türblattposition: <input type="text"/> Angebotenes Erzeugnis: (.....)	GDM <b>Stk</b>
<b>37GS13 +</b>	<b>Beschlag für Eingangs- und Innen-Feuerschutz- und Fluchttüren-Standflügel mit Funktion (B) mit Rosette (D6), mit einem Drücker festdrehbar gelagert, mit Kugellager (K), lockerungsgesicherte, stufenlos einstellbare Drückerverbindung, mit Wechselschlossstift, mit verdeckt liegender Verschraubung, mit normaler Schlossnuss, Türblatt (Standflügel) durchgebohrt für Treibriegelschloss. Ausführung gemäß Norm, siehe Vorbemerkung. z.B. GEOS Drückermodell 2554NFHB oder Gleichwertiges.</b>	
<b>37GS13A +</b>	<b>GEOS-Objektbeschlag 2554NFHB F1 Rosetten D6K/82FH</b> Betrifft Türblattposition: <input type="text"/> Angebotenes Erzeugnis: (.....)	GDM <b>Stk</b>
<b>37GS13E +</b>	<b>GEOS-Objektbeschlag 2554NFHB PB Rosetten D6K/82FH</b> Betrifft Türblattposition: <input type="text"/> Angebotenes Erzeugnis: (.....)	GDM <b>Stk</b>
<b>37GS13M +</b>	<b>GEOS-Objektbeschlag 2554NFHB EP Rosetten D6K/82FH</b> Betrifft Türblattposition: <input type="text"/> Angebotenes Erzeugnis: (.....)	GDM <b>Stk</b>
<b>37GS13Q +</b>	<b>GEOS-Objektbeschlag 2554NFHB ES Rosetten D6K/82FH</b> Betrifft Türblattposition: <input type="text"/> Angebotenes Erzeugnis: (.....)	GDM <b>Stk</b>
<b>37GS14 +</b>	<b>Beschlag für Eingangs- und Innen-Feuerschutz- und Fluchttüren-Standflügel mit Funktion (C) mit Rosette (D6), Drücker festdrehbar gelagert, mit Kugellager (K), lockerungsgesicherte, stufenlos einstellbare Drückerverbindung, mit Wechselspreizstift, mit verdeckt liegender Verschraubung, mit normaler Schlossnuss, Türblatt (Standflügel) nicht durchgebohrt für Treibriegelschloss. Ausführung gemäß Norm, siehe Vorbemerkung. z.B. GEOS Drückermodell 2554NFHC oder Gleichwertiges.</b>	



**Leistungsbeschreibung Hochbau**

Leistungsbeschreibung

gedruckt am 04.11.2024

LGPosNr.	Positionsstichwort	EH
<b>37GS14A +</b>	<b>GEOS-Objektbeschlag 2554NFHC F1 Drückerrosetten D6K/FH</b> Betrifft Türblattposition: <input type="text"/> Angebotenes Erzeugnis: (.....)	GDM <b>Stk</b>
<b>37GS14E +</b>	<b>GEOS-Objektbeschlag 2554NFHC PB Drückerrosetten D6K/FH</b> Betrifft Türblattposition: <input type="text"/> Angebotenes Erzeugnis: (.....)	GDM <b>Stk</b>
<b>37GS14M +</b>	<b>GEOS-Objektbeschlag 2554NFHC EP Drückerrosetten D6K/FH</b> Betrifft Türblattposition: <input type="text"/> Angebotenes Erzeugnis: (.....)	GDM <b>Stk</b>
<b>37GS14Q +</b>	<b>GEOS-Objektbeschlag 2554NFHC ES Drückerrosetten D6K/FH</b> Betrifft Türblattposition: <input type="text"/> Angebotenes Erzeugnis: (.....)	GDM <b>Stk</b>
<b>37GS21 +</b>	<b>Beschlag für Eingangs- und Innen-Feuerschutztüren mit Breitschild (D55), Drücker festdrehbar gelagert, mit Kugellager (K), lockerungsgesicherte, stufenlos einstellbare Drückerverbindung, mit Vollvierkantstift, mit verdeckt liegender Verschraubung. Ausführung gemäß Norm, siehe Vorbemerkung. z.B. GEOS Drückermodell 2554N bei Wechselgarnitur mit Kugelknopf 3154a oder zylindrischem Knopf 3054 nach Wahl des Auftraggebers oder Gleichwertigem.</b>	
<b>37GS21A +</b>	<b>GEOS-Objektbeschlag 2554N F1 Breitschild o.Sp.D55K/42FH</b> Betrifft Türblattposition: <input type="text"/> Angebotenes Erzeugnis: (.....)	GDM <b>Stk</b>
<b>37GS21B +</b>	<b>GEOS-Objektbeschlag 2554N F1 Breitschild DD D55K/62ZFH</b> Betrifft Türblattposition: <input type="text"/> Angebotenes Erzeugnis: (.....)	GDM <b>Stk</b>
<b>37GS21C +</b>	<b>GEOS-Objektbeschlag 2554N F1 Breits.DK 3154a/D55K/62ZFH</b> Betrifft Türblattposition: <input type="text"/> Knopf: <input type="text"/> Angebotenes Erzeugnis: (.....)	GDM <b>Stk</b>
<b>37GS21E +</b>	<b>GEOS-Objektbeschlag 2554N PB Breitschild o.Sp.D55K/42FH</b> Betrifft Türblattposition: <input type="text"/> Angebotenes Erzeugnis: (.....)	GDM <b>Stk</b>
<b>37GS21F +</b>	<b>GEOS-Objektbeschlag 2554N PB Breitschild DD D55K/62ZFH</b> Betrifft Türblattposition: <input type="text"/> Angebotenes Erzeugnis: (.....)	GDM <b>Stk</b>
<b>37GS21G +</b>	<b>GEOS-Objektbeschlag 2554N PB Breits.DK 3154a/D55K/62ZFH</b> Betrifft Türblattposition: <input type="text"/> Knopf: <input type="text"/> Angebotenes Erzeugnis: (.....)	GDM <b>Stk</b>
<b>37GS21M +</b>	<b>GEOS-Objektbeschlag 2554N EP Breitschild o.Sp.D55K/42FH</b> Betrifft Türblattposition: <input type="text"/> Angebotenes Erzeugnis: (.....)	GDM <b>Stk</b>
<b>37GS21N +</b>	<b>GEOS-Objektbeschlag 2554N EP Breitschild DD D55K/62ZFH</b> Betrifft Türblattposition: <input type="text"/> Angebotenes Erzeugnis: (.....)	GDM <b>Stk</b>
<b>37GS21O +</b>	<b>GEOS-Objektbeschlag 2554N EP Breits.DK 3154a/D55K/62ZFH</b> Betrifft Türblattposition: <input type="text"/> Knopf: <input type="text"/> Angebotenes Erzeugnis: (.....)	GDM <b>Stk</b>



**Leistungsbeschreibung Hochbau**

Leistungsbeschreibung

gedruckt am 04.11.2024

LGPosNr.	Positionsstichwort	EH
<b>37GS21Q +</b>	<b>GEOS-Objektbeschlag 2554N ES Breitschild o.Sp. D55K/42FH</b> Betrifft Türblattposition: <input type="text"/> Angebotenes Erzeugnis: (.....)	GDM <b>Stk</b>
<b>37GS21R +</b>	<b>GEOS-Objektbeschlag 2554N ES Breitschild DD D55K/62ZFH</b> Betrifft Türblattposition: <input type="text"/> Angebotenes Erzeugnis: (.....)	GDM <b>Stk</b>
<b>37GS21S +</b>	<b>GEOS-Objektbeschlag 2554N ES Breits.DK 3154a/D55K/62ZFH</b> Betrifft Türblattposition: <input type="text"/> Knopf: <input type="text"/> Angebotenes Erzeugnis: (.....)	GDM <b>Stk</b>
<b>37GS22 +</b>	<b>Beschlag für Eingangs- und Innen-Feuerschutz- und Fluchttüren mit Funktion (A), mit Breitschild (D55) und einem Drücker festdrehbar gelagert, mit Kugellager (K), lockerungsgesicherte, stufenlos einstellbare Drückerverbindung, mit geteiltem Drückerstift, mit verdeckt liegender Verschraubung, mit geteilter Schlossnuss beim Gehflügel (A). Ausführung gemäß Norm, siehe Vorbemerkung. z.B. GEOS Drückermodell 2554NFHA oder Gleichwertiges.</b>	
<b>37GS22B +</b>	<b>GEOS-Objektbeschlag 2554NFHA F1 Breitschild DD D55K/62ZFH</b> Betrifft Türblattposition: <input type="text"/> Angebotenes Erzeugnis: (.....)	GDM <b>Stk</b>
<b>37GS22F +</b>	<b>GEOS-Objektbeschlag 2554NFHA PB Breitschild DD D55K/62ZFH</b> Betrifft Türblattposition: <input type="text"/> Angebotenes Erzeugnis: (.....)	GDM <b>Stk</b>
<b>37GS22N +</b>	<b>GEOS-Objektbeschlag 2554NFHA EP Breitschild DD D55K/62ZFH</b> Betrifft Türblattposition: <input type="text"/> Angebotenes Erzeugnis: (.....)	GDM <b>Stk</b>
<b>37GS22R +</b>	<b>GEOS-Objektbeschlag 2554NFHA ES Breitschild DD D55K/62ZFH</b> Betrifft Türblattposition: <input type="text"/> Angebotenes Erzeugnis: (.....)	GDM <b>Stk</b>
<b>37GS23 +</b>	<b>Beschlag für Eingangs- und Innen-Feuerschutz- und Fluchttüren-Standflügel mit Funktion (B), mit Breitschild (D55) und einem Drücker festdrehbar gelagert, mit Kugellager (K), lockerungsgesicherte, stufenlos einstellbare Drückerverbindung, mit Wechselschlossstift, mit verdeckt liegender Verschraubung, mit normaler Schlossnuss, Türblatt (Standflügel) durchgebohrt für Treibriegelschloss. Ausführung gemäß Norm, siehe Vorbemerkung. z.B. GEOS Drückermodell 2554NFHB oder Gleichwertiges.</b>	
<b>37GS23A +</b>	<b>GEOS-Objektbeschlag 2554NFHB F1 Breitschild D55K/42UFH</b> Betrifft Türblattposition: <input type="text"/> Angebotenes Erzeugnis: (.....)	GDM <b>Stk</b>
<b>37GS23E +</b>	<b>GEOS-Objektbeschlag 2554NFHB PB Breitschild D55K/42UFH</b> Betrifft Türblattposition: <input type="text"/> Angebotenes Erzeugnis: (.....)	GDM <b>Stk</b>
<b>37GS23M +</b>	<b>GEOS-Objektbeschlag 2554NFHB EP Breitschild D55K/42UFH</b> Betrifft Türblattposition: <input type="text"/> Angebotenes Erzeugnis: (.....)	GDM <b>Stk</b>
<b>37GS23Q +</b>	<b>GEOS-Objektbeschlag 2554NFHB ES Breitschild D55K/42UFH</b> Betrifft Türblattposition: <input type="text"/> Angebotenes Erzeugnis: (.....)	GDM <b>Stk</b>
<b>37GS24 +</b>	<b>Beschlag für Eingangs- und Innen-Feuerschutz- und Fluchttüren-Standflügel mit Funktion (C), mit Breitschild (D55) und einem Drücker festdrehbar gelagert, mit Kugellager (K), lockerungsgesicherte, stufenlos einstellbare Drückerverbindung, mit Wechselspreizstift, mit verdeckt liegender Verschraubung, mit normaler Schlossnuss, Türblatt (Standflügel) nicht durchgebohrt für Treibriegelschloss. Ausführung gemäß Norm, siehe Vorbemerkung. z.B. GEOS Drückermodell 2554NFHC oder Gleichwertiges.</b>	

**Leistungsbeschreibung Hochbau**

Leistungsbeschreibung

gedruckt am 04.11.2024

LGPosNr.	Positionsstichwort	EH
<b>37GS24A +</b>	<b>GEOS-Objektbeschlag 2554NFHC F1 Breitschild D55K/42FH</b> Betrifft Türblattposition: <input type="text"/> Angebotenes Erzeugnis: (.....)	GDM <b>Stk</b>
<b>37GS24E +</b>	<b>GEOS-Objektbeschlag 2554NFHC PB Breitschild D55K/42FH</b> Betrifft Türblattposition: <input type="text"/> Angebotenes Erzeugnis: (.....)	GDM <b>Stk</b>
<b>37GS24M +</b>	<b>GEOS-Objektbeschlag 2554NFHC EP Breitschild D55K/42FH</b> Betrifft Türblattposition: <input type="text"/> Angebotenes Erzeugnis: (.....)	GDM <b>Stk</b>
<b>37GS24Q +</b>	<b>GEOS-Objektbeschlag 2554NFHC ES Breitschild D55K/42FH</b> Betrifft Türblattposition: <input type="text"/> Angebotenes Erzeugnis: (.....)	GDM <b>Stk</b>
<b>37GS31 +</b>	<b>Beschlag für Eingangs- und Innen-Feuerschutztüren mit Kurzschild abgerundet (D51) oder eckig (D52) nach Wahl des Auftraggebers, Drücker festdrehbar gelagert, mit Kugellager (K), lockerungsgesicherte, stufenlos einstellbare Drückerverbindung, mit Vollvierkantstift, mit verdeckt liegender Verschraubung. Ausführung gemäß Norm, siehe Vorbemerkung. z.B. GEOS Drückermodeill 2554N bei Wechselgarnitur mit Kugelknopf 3154a oder zylindrischem Knopf 3054 nach Wahl des Auftraggebers oder Gleichwertigem.</b>	
<b>37GS31A +</b>	<b>GEOS-Objektbeschlag 2554N F1 Kurzs.o.Sp.D51K-D52K/42FH</b> Betrifft Türblattposition: <input type="text"/> Angebotenes Erzeugnis: (.....)	GDM <b>Stk</b>
<b>37GS31B +</b>	<b>GEOS-Objektbeschlag 2554N F1 Kurz.DD D51K-D52K/62ZFH</b> Betrifft Türblattposition: <input type="text"/> Angebotenes Erzeugnis: (.....)	GDM <b>Stk</b>
<b>37GS31C +</b>	<b>GEOS-Objektbeschlag 2554N F1SAT Ks.DK 3154a/D51K-D52K/62ZFH</b> Betrifft Türblattposition: <input type="text"/> Knopf: <input type="text"/> Angebotenes Erzeugnis: (.....)	GDM <b>Stk</b>
<b>37GS31E +</b>	<b>GEOS-Objektbeschlag 2554N PB Kurzs.o.Sp.D51K-D52K/42FH</b> Betrifft Türblattposition: <input type="text"/> Angebotenes Erzeugnis: (.....)	GDM <b>Stk</b>
<b>37GS31F +</b>	<b>GEOS-Objektbeschlag 2554N PB Kurzs.o.DD D51K-D52K/62ZFH</b> Betrifft Türblattposition: <input type="text"/> Angebotenes Erzeugnis: (.....)	GDM <b>Stk</b>
<b>37GS31G +</b>	<b>GEOS-Objektbeschlag 2554N PB Ks.DK 3154a/D51K-D52K/62ZFH</b> Betrifft Türblattposition: <input type="text"/> Knopf: <input type="text"/> Angebotenes Erzeugnis: (.....)	GDM <b>Stk</b>
<b>37GS31M +</b>	<b>GEOS-Objektbeschlag 2554N EP Kurzs.o.Sp.D51K-D52K/42FH</b> Betrifft Türblattposition: <input type="text"/> Angebotenes Erzeugnis: (.....)	GDM <b>Stk</b>
<b>37GS31N +</b>	<b>GEOS-Objektbeschlag 2554N EP Kurzs.o.DD D51K-D52K/62ZFH</b> Betrifft Türblattposition: <input type="text"/> Angebotenes Erzeugnis: (.....)	GDM <b>Stk</b>
<b>37GS31O +</b>	<b>GEOS-Objektbeschlag 2554N EP Ks.DK 3154a/D51K-D52K/62ZFH</b> Betrifft Türblattposition: <input type="text"/> Knopf: <input type="text"/> Angebotenes Erzeugnis: (.....)	GDM <b>Stk</b>

**Leistungsbeschreibung Hochbau**

Leistungsbeschreibung

gedruckt am 04.11.2024

LGPosNr.	Positionsstichwort	EH
<b>37GS31Q +</b>	<b>GEOS-Objektbeschlag 2554N ES Kurzs.o.Sp.D51K-D52K/42FH</b> Betrifft Türblattposition: <input type="text"/> Angebotenes Erzeugnis: (.....)	GDM <b>Stk</b>
<b>37GS31R +</b>	<b>GEOS-Objektbeschlag 2554N ES Kurzs.DD D51K-D52K/62ZFH</b> Betrifft Türblattposition: <input type="text"/> Angebotenes Erzeugnis: (.....)	GDM <b>Stk</b>
<b>37GS31S +</b>	<b>GEOS-Objektbeschlag 2554N ES Ks.DK 3154a/D51K-D52K/62ZFH</b> Betrifft Türblattposition: <input type="text"/> Knopf: <input type="text"/> Angebotenes Erzeugnis: (.....)	GDM <b>Stk</b>
<b>37GS32 +</b>	<b>Beschlag für Eingangs- und Innen-Feuerschutz- und Fluchttüren mit Funktion (A), mit Kurzschild abgerundet (D51) oder eckig (D52) nach Wahl des Auftraggebers und einem Drücker festdrehbar gelagert, mit Kugellager (K), lockerungsgesicherte, stufenlos einstellbare Drückerverbindung, mit geteiltem Drückerstift, mit verdeckt liegender Verschraubung, mit geteilter Schlossnuss beim Gehflügel (A). Ausführung gemäß Norm, siehe Vorbemerkung. z.B. GEOS Drückermodell 2554NFHA oder Gleichwertiges.</b>	
<b>37GS32B +</b>	<b>GEOS-Objektbeschlag 2554NFHA F1 Kurzs.DD D51K-D52K/62ZFH</b> Betrifft Türblattposition: <input type="text"/> Angebotenes Erzeugnis: (.....)	GDM <b>Stk</b>
<b>37GS32F +</b>	<b>GEOS-Objektbeschlag 2554NFHA PB Kurzs.DD D51K-D52K/62ZFH</b> Betrifft Türblattposition: <input type="text"/> Angebotenes Erzeugnis: (.....)	GDM <b>Stk</b>
<b>37GS32N +</b>	<b>GEOS-Objektbeschlag 2554NFHA EP Kurzs.DD D51K-D52K/62ZFH</b> Betrifft Türblattposition: <input type="text"/> Angebotenes Erzeugnis: (.....)	GDM <b>Stk</b>
<b>37GS32R +</b>	<b>GEOS-Objektbeschlag 2554NFHA ES Kurzs.DD D51K-D52K/62ZFH</b> Betrifft Türblattposition: <input type="text"/> Angebotenes Erzeugnis: (.....)	GDM <b>Stk</b>
<b>37GS33 +</b>	<b>Beschlag für Eingangs- und Innen-Feuerschutz- und Fluchttüren-Standflügel mit Funktion (B), mit Kurzschild abgerundet (D51) oder eckig (D52) nach Wahl des Auftraggebers und einem Drücker festdrehbar gelagert, mit Kugellager (K), lockerungsgesicherte, stufenlos einstellbare Drückerverbindung, mit Wechselschlossstift, mit verdeckt liegender Verschraubung, mit normaler Schlossnuss, Türblatt (Standflügel) durchgebohrt für Treibriegelschloss. Ausführung gemäß Norm, siehe Vorbemerkung. z.B. GEOS Drückermodell 2554NFHB oder Gleichwertiges.</b>	
<b>37GS33A +</b>	<b>GEOS-Objektbeschlag 2554NFHB F1 Kurzschild D51K-D52K/42UFH</b> Betrifft Türblattposition: <input type="text"/> Angebotenes Erzeugnis: (.....)	GDM <b>Stk</b>
<b>37GS33E +</b>	<b>GEOS-Objektbeschlag 2554NFHB PB Kurzschild D51K-D52K/42UFH</b> Betrifft Türblattposition: <input type="text"/> Angebotenes Erzeugnis: (.....)	GDM <b>Stk</b>
<b>37GS33M +</b>	<b>GEOS-Objektbeschlag 2554NFHB EP Kurzschild D51K-D52K/42UFH</b> Betrifft Türblattposition: <input type="text"/> Angebotenes Erzeugnis: (.....)	GDM <b>Stk</b>
<b>37GS33Q +</b>	<b>GEOS-Objektbeschlag 2554NFHB ES Kurzschild D51K-D52K/UFH</b> Betrifft Türblattposition: <input type="text"/> Angebotenes Erzeugnis: (.....)	GDM <b>Stk</b>
<b>37GS34 +</b>	<b>Beschlag für Eingangs- und Innen-Feuerschutz- und Fluchttüren-Standflügel mit Funktion (C), mit Kurzschild abgerundet (D51) oder eckig (D52) nach Wahl des Auftraggebers und einem Drücker festdrehbar gelagert, mit Kugellager (K), lockerungsgesicherte, stufenlos einstellbare Drückerverbindung, mit Wechselspreizstift, mit</b>	

**Leistungsbeschreibung Hochbau**

Leistungsbeschreibung

gedruckt am 04.11.2024

LGPosNr.	Positionsstichwort	EH
	verdeckt liegender Verschraubung, mit normaler Schlossnuss, Türblatt (Standflügel) nicht durchgebohrt für Treibriegelschloss. Ausführung gemäß Norm, siehe Vorbemerkung. z.B. GEOS Drückermodell 2554NFHC oder Gleichwertiges.	
<b>37GS34A +</b>	<b>GEOS-Objektbeschlag 2554NFHC F1 Kurzschild D51K-D52K/42FH</b> Betrifft Türblattposition: <input type="text"/> Angebotenes Erzeugnis: (.....)	GDM <b>Stk</b>
<b>37GS34E +</b>	<b>GEOS-Objektbeschlag 2554NFHC PB Kurzschild D51K-D52K/42FH</b> Betrifft Türblattposition: <input type="text"/> Angebotenes Erzeugnis: (.....)	GDM <b>Stk</b>
<b>37GS34M +</b>	<b>GEOS-Objektbeschlag 2554NFHC EP Kurzschild D51K-D52K/42FH</b> Betrifft Türblattposition: <input type="text"/> Angebotenes Erzeugnis: (.....)	GDM <b>Stk</b>
<b>37GS34Q +</b>	<b>GEOS-Objektbeschlag 2554NFHC ES Kurzschild D51K-D52K/42FH</b> Betrifft Türblattposition: <input type="text"/> Angebotenes Erzeugnis: (.....)	GDM <b>Stk</b>
<b>37GS41 +</b>	<b>Beschlag für Eingangs- und Innen-Feuerschutztüren mit Langschild (D53), Drücker festdrehbar gelagert, mit Kugellager (K), lockerungsgesicherte, stufenlos einstellbare Drückerverbindung, mit Vollvierkantstift, mit verdeckt liegender Verschraubung. Ausführung gemäß Norm, siehe Vorbemerkung. z.B. GEOS Drückermodell 2554N bei Wechselgarnitur mit Kugelknopf 3154a oder zylindrischem Knopf 3054 nach Wahl des Auftraggebers oder Gleichwertigem.</b>	
<b>37GS41A +</b>	<b>GEOS-Objektbeschlag 2554N F1 Langschild o.Sp.D53K/42FH</b> Betrifft Türblattposition: <input type="text"/> Angebotenes Erzeugnis: (.....)	GDM <b>Stk</b>
<b>37GS41B +</b>	<b>GEOS-Objektbeschlag 2554N F1 Langschild DD D53K/62ZFH</b> Betrifft Türblattposition: <input type="text"/> Angebotenes Erzeugnis: (.....)	GDM <b>Stk</b>
<b>37GS41C +</b>	<b>GEOS-Objektbeschlag 2554N F1 Langs.DK 3154a/D53K/62ZFH</b> Betrifft Türblattposition: <input type="text"/> Knopf: <input type="text"/> Angebotenes Erzeugnis: (.....)	GDM <b>Stk</b>
<b>37GS41E +</b>	<b>GEOS-Objektbeschlag 2554N PB Langschild o.Sp.D53K/42FH</b> Betrifft Türblattposition: <input type="text"/> Angebotenes Erzeugnis: (.....)	GDM <b>Stk</b>
<b>37GS41F +</b>	<b>GEOS-Objektbeschlag 2554N PB Langschild DD D53K/62ZFH</b> Betrifft Türblattposition: <input type="text"/> Angebotenes Erzeugnis: (.....)	GDM <b>Stk</b>
<b>37GS41G +</b>	<b>GEOS-Objektbeschlag 2554N PB Langsch.DK 3154a/D53K/62ZFH</b> Betrifft Türblattposition: <input type="text"/> Knopf: <input type="text"/> Angebotenes Erzeugnis: (.....)	GDM <b>Stk</b>
<b>37GS41M +</b>	<b>GEOS-Objektbeschlag 2554N EP Langschild o.Sp.D53K/42FH</b> Betrifft Türblattposition: <input type="text"/> Angebotenes Erzeugnis: (.....)	GDM <b>Stk</b>
<b>37GS41N +</b>	<b>GEOS-Objektbeschlag 2554N EP Langschild DD D53K/62ZFH</b> Betrifft Türblattposition: <input type="text"/> Angebotenes Erzeugnis: (.....)	GDM <b>Stk</b>
<b>37GS41O +</b>	<b>GEOS-Objektbeschlag 2554N EP Langs.DK 3154a/D53K/62ZFH</b>	GDM <b>Stk</b>

**Leistungsbeschreibung Hochbau**

Leistungsbeschreibung

gedruckt am 04.11.2024

LGPosNr.	Positionsstichwort		EH
	Betrifft Türblattposition: <input type="text"/>		
	Knopf: <input type="text"/>		
	Angebotenes Erzeugnis: (.....)		
<b>37GS41Q +</b>	<b>GEOS-Objektbeschlag 2554N ES Langschild DD D53K/42FH</b>	<b>GDM</b>	<b>Stk</b>
	Betrifft Türblattposition: <input type="text"/>		
	Angebotenes Erzeugnis: (.....)		
<b>37GS41R +</b>	<b>GEOS-Objektbeschlag 2554N ES Langschild DD D53K/62ZFH</b>	<b>GDM</b>	<b>Stk</b>
	Betrifft Türblattposition: <input type="text"/>		
	Angebotenes Erzeugnis: (.....)		
<b>37GS41S +</b>	<b>GEOS-Objektbeschlag 2554N ES Langs.DK 3154a/D53K/62ZFH</b>	<b>GDM</b>	<b>Stk</b>
	Betrifft Türblattposition: <input type="text"/>		
	Knopf: <input type="text"/>		
	Angebotenes Erzeugnis: (.....)		
<b>37GS42 +</b>	Beschlag für Eingangs- und Innen-Feuerschutz- und Fluchttüren mit Funktion (A), mit Langschild (D53) und einem Drücker festdrehbar gelagert, mit Kugellager (K), lockerungsgesicherte, stufenlos einstellbare Drückerverbindung, mit geteiltem Drückerstift, mit verdeckt liegender Verschraubung, mit geteilter Schlossnuss beim Gehflügel (A). Ausführung gemäß Norm, siehe Vorbemerkung. z.B. GEOS DrückermodeLL 2554NFHA oder Gleichwertiges.		
<b>37GS42B +</b>	<b>GEOS-Objektbeschlag 2554NFHA F1 Langschild DD D53K/62ZFH</b>	<b>GDM</b>	<b>Stk</b>
	Betrifft Türblattposition: <input type="text"/>		
	Angebotenes Erzeugnis: (.....)		
<b>37GS42F +</b>	<b>GEOS-Objektbeschlag 2554NFHA PB Langschild DD D53K/62ZFH</b>	<b>GDM</b>	<b>Stk</b>
	Betrifft Türblattposition: <input type="text"/>		
	Angebotenes Erzeugnis: (.....)		
<b>37GS42N +</b>	<b>GEOS-Objektbeschlag 2554NFHA EP Langschild DD D53K/62ZFH</b>	<b>GDM</b>	<b>Stk</b>
	Betrifft Türblattposition: <input type="text"/>		
	Angebotenes Erzeugnis: (.....)		
<b>37GS42R +</b>	<b>GEOS-Objektbeschlag 2554NFHA ES Langschild DD D53K/62ZFH</b>	<b>GDM</b>	<b>Stk</b>
	Betrifft Türblattposition: <input type="text"/>		
	Angebotenes Erzeugnis: (.....)		
<b>37GS43 +</b>	Beschlag für Eingangs- und Innen-Feuerschutz- und Fluchttüren-Standflügel mit Funktion (B), mit Langschild (D53) und einem Drücker festdrehbar gelagert, mit Kugellager (K), lockerungsgesicherte, stufenlos einstellbare Drückerverbindung, mit Wechselschlossstift, mit verdeckt liegender Verschraubung, mit normaler Schlossnuss, Türblatt (Standflügel) durchgebohrt für Treibriegelschloss. Ausführung gemäß Norm, siehe Vorbemerkung. z.B. GEOS DrückermodeLL 2554NFHB oder Gleichwertiges.		
<b>37GS43A +</b>	<b>GEOS-Objektbeschlag 2554NFHB F1 Langschild D53K/42UFH</b>	<b>GDM</b>	<b>Stk</b>
	Betrifft Türblattposition: <input type="text"/>		
	Angebotenes Erzeugnis: (.....)		
<b>37GS43E +</b>	<b>GEOS-Objektbeschlag 2554NFHB PB Langschild D53K/42UFH</b>	<b>GDM</b>	<b>Stk</b>
	Betrifft Türblattposition: <input type="text"/>		
	Angebotenes Erzeugnis: (.....)		
<b>37GS43M +</b>	<b>GEOS-Objektbeschlag 2554NFHB EP Langschild D53K/42UFH</b>	<b>GDM</b>	<b>Stk</b>
	Betrifft Türblattposition: <input type="text"/>		
	Angebotenes Erzeugnis: (.....)		
<b>37GS43Q +</b>	<b>GEOS-Objektbeschlag 2554NFHB ES Langschild D53K/42UFH</b>	<b>GDM</b>	<b>Stk</b>
	Betrifft Türblattposition: <input type="text"/>		
	Angebotenes Erzeugnis: (.....)		

Leistungsbeschreibung Hochbau

Leistungsbeschreibung gedruckt am 04.11.2024

LGPosNr.	Positionsstichwort	EH
----------	--------------------	----

37GS44 + Beschlag für Eingangs- und Innen-Feuerschutz- und Fluchttüren-Standflügel mit Funktion (C), mit Langschild (D53) und einem Drücker festdrehbar gelagert, mit Kugellager (K), lockerungsgesicherte, stufenlos einstellbare Drückerverbindung, mit Wechselspreizstift, mit verdeckt liegender Verschraubung, mit normaler Schlossnuss, Türblatt (Standflügel) nicht durchgebohrt für Treibriegelschloss. Ausführung gemäß Norm, siehe Vorbemerkung. z.B. GEOS Drückermodell 2554NFHC oder Gleichwertiges.

37GS44A + **GEOS-Objektbeschlag 2554NFHC F1 Langschild D53K/42FH** GDM **Stk**  
Betrifft Türblattposition:   
Angebotenes Erzeugnis: (.....)

37GS44E + **GEOS-Objektbeschlag 2554NFHC PB Langschild D53K/42FH** GDM **Stk**  
Betrifft Türblattposition:   
Angebotenes Erzeugnis: (.....)

37GS44M + **GEOS-Objektbeschlag 2554NFHC EP Langschild D53K/42FH** GDM **Stk**  
Betrifft Türblattposition:   
Angebotenes Erzeugnis: (.....)

37GS44Q + **GEOS-Objektbeschlag 2554NFHC ES Langschild D53K/42FH** GDM **Stk**  
Betrifft Türblattposition:   
Angebotenes Erzeugnis: (.....)

37GT + **GEOS-Objektbeschläge Modell 4600 (GRUNDMANN)**

Version: 2018

Drückerlager und Drückerverbindungen:

Die Drückergarnituren der GEOS-Objektbeschläge oder etwaiger angebotener gleichwertiger Produkte sind mit Kugellagern (K) ausgestattet. Die in den Positionen angegebene Art des Drückerlagers entsprechend nachstehender Angaben ist ein wesentliches Kriterium der Gleichwertigkeit.

Kugellager (K):

Der Drücker ist mit dem Kugellager fest drehbar vernietet, das Kugellager mit dem Rosettentträger verhängt, wodurch eine hohe Belastbarkeit in axialer und radialer Richtung gewährleistet wird. Die Drückergarnitur bei Ausführung mit Kugellager ist beidseitig als Lochteil ausgebildet, der Drückerstift ist leicht auswechselbar, wodurch eine genaue Anpassung an jede Türblattstärke möglich ist.

Rechts-Linksausführung:

Bei verschiedenen Beschlägen, z.B. bei allen Wechselbeschlägen oder bei Breitschildgarnituren für Bad- oder WC-Türen, ist bei Bestellung eine Angabe, ob Rechts- oder Linksausführung, erforderlich. Die Einheitspreise gelten ohne Unterschied, ob Rechts- oder Linksausführung. Die Bestellung der richtigen Ausführung obliegt dem Auftragnehmer.

Nummerncode im Stichwort:

Der Nummerncode im Stichwort entspricht der Bestellnummer des Beschlages.

Materialausführung:

In den Positionsstichwörtern werden die Materialausführungen mit nachfolgenden Abkürzungen beschrieben:

Aluminium silber eloxiert satiniert: F1

Aluminium pulverbeschichtet: PB

Edelstahl hochglanzpoliert: EP

Edelstahl satiniert: ES

Standardfarben nach RAL:

Goldgelb RAL 1004 hellrot orange RAL 2008, rubinrot RAL 3003, laubgrün RAL 6002, ultramarin RAL 5002, saphirbraun RAL 8014, grauweiß RAL 9002, weiß-aluminium RAL 9006, reinweiß RAL 9010, graphitschwarz RAL 9011, verkehrsweiß RAL 9016 andere Farben nach Vereinbarung.

ohne Sperrung (o.Sp.)

Beschlag bestehend aus einer Drückergarnitur und Schildern ohne Schlüsselloch, bei Rosetten entfallen die Schlüsselrosetten.

Drückerpaar (DD):

Beschlag bestehend aus einer Drücker-Drückergarnitur (DD), Rosetten oder Schilder mit Schlüsselloch oder für Profilzylindereinbau gerichtet.

Drücker-Knopf (DK):

**Leistungsbeschreibung Hochbau**

Leistungsbeschreibung

gedruckt am 04.11.2024

LGPosNr.	Positionsstichwort	EH
----------	--------------------	----

Beschlag bestehend aus einer Drücker- und Knopfgarnitur (DK), Rosetten oder Schilder für den Einbau eines Profilzylinderschlosses (Z) gerichtet.

WC-Beschlag (WC):

WC- und Badetürbeschlag bestehend aus einer Drückergarnitur, Rosetten oder Schilder mit Rot-Weiß-Anzeige und Notöffner.

- ÖNORM EN 1906, Gebrauchskategorie Klasse 4
- ÖNORM B 5340 (Maße)
- ÖNORM B 3859 (90 Minuten)
- ÖNORM EN 179 für die Verwendung an Fluchttüren

Wird bei Beschlägen der Begriff "Modell" mit einer nachfolgenden Bezeichnung verwendet, ist das Aussehen des Beschlages neben den sonstigen technischen Spezifikationen ein vorrangiges Kriterium der Gleichwertigkeit.

Kommentar:

Produktspezifische Ausschreibungstexte (Produktbeschreibungen) sind für Ausschreibungen gemäß Bundesvergabegesetz (BVergG) nicht geeignet.

Sie dienen als Vorlage für frei formulierte Positionen und müssen inhaltlich so abgeändert werden, dass den Anforderungen des BVergG entsprochen wird (z.B. Kriterien der Gleichwertigkeit ergänzen).

Leistungsgruppe, Vorbemerkungen:

Es gelten alle unter der Leistungsgruppenüberschrift in der LB-HB vorliegenden Vorbemerkungen. Mit dem EDV-Ausdruck der ersten ausgewählten Position der GRUNDMANN-Ergänzungstexte werden bei ÖNORM-gerechten Programmen die Leistungsgruppenüberschriften einschließlich alle darunter vorhandenen Vorbemerkungen ausgedruckt. Bei händischer Bearbeitung sind diese Vorbemerkungen ebenfalls auszuschreiben.

**37GT00 +** Folgende Angaben oder Anforderungen an die Art und Weise der Leistungserbringung gelten als vereinbart und sind in die Einheitspreise der zutreffenden Positionen einkalkuliert.

**37GT00Q + Kriterien der Gleichwertigkeit ULG 37GT**

ZZZ

Für die in den Positionen dieser Unterleistungsgruppe stehenden beispielhaften Materialien/Erzeugnisse wird vereinbart:

Angeboten ist das beispielhafte oder ein Material/Erzeugnis gleichwertiger Art.

Kriterien der Gleichwertigkeit:

Werte/Bandbreite der Gleichwertigkeit:

Kommentar:

Zur Bestimmung von Gleichwertigkeiten können mehrere Kriterien herangezogen werden (z.B. U-Wert, Schalldämmmaß, Verbrauch, Leistung). Dabei ist dann der Wert oder Bereich anzuführen, in dem das gleichwertige Produkt zulässig ist. (z.B. U-Wert von 0,7 W/m<sup>2</sup>K bis 0,85 W/m<sup>2</sup>K)

**37GT01 +** Beschlag für Eingangs- und Innentüren mit Rosette (D6), Drücker festdrehbar gelagert, mit Kugellager (K), lockerungsgesicherte, stufenlos einstellbare Drückerverbindung, mit Vollvierkantstift, mit verdeckt liegender Verschraubung. Ausführung gemäß Norm, siehe Vorbemerkung.  
z.B. GEOS Drückermode 4654 bei Wechselgarnitur mit Kugelknopf 3154a oder zylindrischem Knopf 3054 nach Wahl des Auftraggebers oder Gleichwertigem.

**37GT01Q + GEOS-Objektbeschlag 4654 ES nur Drückerrosetten D6K**

GDM Stk

Betrifft Türblattposition:   
Angebotenes Erzeugnis: (.....)

**37GT01R + GEOS-Objektbeschlag 4654 ES Rosette DD D6K/55(Z)**

GDM Stk

Betrifft Türblattposition:   
Angebotenes Erzeugnis: (.....)

**37GT01S + GEOS-Objektbeschlag 4654 ES Rosette DK 3154a/D6K/55Z**

GDM Stk

Betrifft Türblattposition:   
Knopf:   
Angebotenes Erzeugnis: (.....)

**37GT01T + GEOS-Objektbeschlag 4654 ES Rosette WC D6K/86**

GDM Stk



**Leistungsbeschreibung Hochbau**

Leistungsbeschreibung

gedruckt am 04.11.2024

LGPosNr.	Positionsstichwort	EH
	Betrifft Türblattposition: <input type="text"/> Angebotenes Erzeugnis: (.....)	
37GT02	+ Beschlag für Eingangs- und Innentüren mit Breitschild (D55), Drücker festdrehbar gelagert, mit Kugellager (K), lockerungsgesicherte, stufenlos einstellbare Drückerverbindung, mit Vollvierkantstift, mit verdeckt liegender Verschraubung. Ausführung gemäß Norm, siehe Vorbemerkung. z.B. GEOS Drückermodell 4654 bei Wechselgarnitur mit Kugelknopf 3154a oder zylindrischem Knopf 3054 nach Wahl des Auftraggebers oder Gleichwertigem.	
37GT02Q	+ <b>GEOS-Objektbeschlag 4654 ES Breitschild o.Sp.D55K/42</b> Betrifft Türblattposition: <input type="text"/> Angebotenes Erzeugnis: (.....)	GDM Stk
37GT02R	+ <b>GEOS-Objektbeschlag 4654 ES Breitschild DD D55K/62(Z)</b> Betrifft Türblattposition: <input type="text"/> Angebotenes Erzeugnis: (.....)	GDM Stk
37GT02S	+ <b>GEOS-Objektbeschlag 4654 ES Breitsch.DK 3154a/D55K/62Z</b> Betrifft Türblattposition: <input type="text"/> Knopf: <input type="text"/> Angebotenes Erzeugnis: (.....)	GDM Stk
37GT02T	+ <b>GEOS-Objektbeschlag 4654 ES Breitschild WC D55K/46</b> Betrifft Türblattposition: <input type="text"/> Angebotenes Erzeugnis: (.....)	GDM Stk
37GT03	+ Beschlag für Eingangs- und Innentüren mit Kurzschild (D51), Drücker festdrehbar gelagert, mit Kugellager (K), lockerungsgesicherte, stufenlos einstellbare Drückerverbindung, mit Vollvierkantstift, mit verdeckt liegender Verschraubung. Ausführung gemäß Norm, siehe Vorbemerkung. z.B. GEOS Drückermodell 4654 bei Wechselgarnitur mit Kugelknopf 3154a oder zylindrischem Knopf 3054 nach Wahl des Auftraggebers oder Gleichwertigem.	
37GT03Q	+ <b>GEOS-Objektbeschlag 4654 ES Kurzschild o.Sp.D51K/42</b> Betrifft Türblattposition: <input type="text"/> Angebotenes Erzeugnis: (.....)	GDM Stk
37GT03R	+ <b>GEOS-Objektbeschlag 4654 ES Kurzschild DD D51K/62(Z)</b> Betrifft Türblattposition: <input type="text"/> Angebotenes Erzeugnis: (.....)	GDM Stk
37GT03S	+ <b>GEOS-Objektbeschlag 4654 ES Kurzschild DK 3154a/D51K/62Z</b> Betrifft Türblattposition: <input type="text"/> Knopf: <input type="text"/> Angebotenes Erzeugnis: (.....)	GDM Stk
37GT03T	+ <b>GEOS-Objektbeschlag 4654 ES Kurzschild WC D51K/46</b> Betrifft Türblattposition: <input type="text"/> Angebotenes Erzeugnis: (.....)	GDM Stk
37GT04	+ Beschlag für Eingangs- und Innentüren mit Kurzschild (D52), Drücker festdrehbar gelagert, mit Kugellager (K), lockerungsgesicherte, stufenlos einstellbare Drückerverbindung, mit Vollvierkantstift, mit verdeckt liegender Verschraubung. Ausführung gemäß Norm, siehe Vorbemerkung. z.B. GEOS Drückermodell 4654 bei Wechselgarnitur mit Kugelknopf 3154a oder zylindrischem Knopf 3054 nach Wahl des Auftraggebers oder Gleichwertigem.	
37GT04Q	+ <b>GEOS-Objektbeschlag 4654 ES Kurzschild o.Sp.D52K/42</b> Betrifft Türblattposition: <input type="text"/> Angebotenes Erzeugnis: (.....)	GDM Stk
37GT04R	+ <b>GEOS-Objektbeschlag 4654 ES Kurzschild DD D52K/62(Z)</b> Betrifft Türblattposition: <input type="text"/> Angebotenes Erzeugnis: (.....)	GDM Stk
37GT04S	+ <b>GEOS-Objektbeschlag 4654 ES Kurzschild DK 3154a/D52K/62Z</b>	GDM Stk



**Leistungsbeschreibung Hochbau**

Leistungsbeschreibung

gedruckt am 04.11.2024

LGPosNr.	Positionsstichwort	EH
----------	--------------------	----

Betrifft Türblattposition:   
 Knopf:   
 Angebotenes Erzeugnis: (.....)

**37GT04T + GEOS-Objektbeschlag 4654 ES Kurzschild WC D52K/46** GDM **Stk**

Betrifft Türblattposition:   
 Angebotenes Erzeugnis: (.....)

**37GT05 + Beschlag für Eingangs- und Innentüren mit Langschild (D53), Drücker festdrehbar gelagert, mit Kugellager (K), lockerungsgesicherte, stufenlos einstellbare Drückerverbindung, mit Vollvierkantstift, mit verdeckt liegender Verschraubung. Ausführung gemäß Norm, siehe Vorbemerkung.**  
 z.B. GEOS Drückermodeill 4654 bei Wechselgarnitur mit Kugelknopf 3154a oder zylindrischem Knopf 3054 nach Wahl des Auftraggebers oder Gleichwertigem.

**37GT05Q + GEOS-Objektbeschlag 4654 ES Langschild o.Sp.D53K/42** GDM **Stk**

Betrifft Türblattposition:   
 Angebotenes Erzeugnis: (.....)

**37GT05R + GEOS-Objektbeschlag 4654 ES Langschild DD D53K/62(Z)** GDM **Stk**

Betrifft Türblattposition:   
 Angebotenes Erzeugnis: (.....)

**37GT05S + GEOS-Objektbeschlag 4654 ES Langsch.DK 3154a/D53K/62Z** GDM **Stk**

Betrifft Türblattposition:   
 Knopf:   
 Angebotenes Erzeugnis: (.....)

**37GT05T + GEOS-Objektbeschlag 4654 ES Langschild WC D53K/46** GDM **Stk**

Betrifft Türblattposition:   
 Angebotenes Erzeugnis: (.....)

**37GT11 + Beschlag für Eingangs- und Innen-Feuerschutztüren mit Rosette (D6), Drücker festdrehbar gelagert, mit Kugellager (K), lockerungsgesicherte, stufenlos einstellbare Drückerverbindung, mit Vollvierkantstift, mit verdeckt liegender Verschraubung. Ausführung gemäß Norm, siehe Vorbemerkung.**  
 z.B. GEOS Drückermodeill 4654 bei Wechselgarnitur mit Kugelknopf 3154a oder zylindrischem Knopf 3054 nach Wahl des Auftraggebers oder Gleichwertigem.

**37GT11Q + GEOS-Objektbeschlag 4654 ES nur Drückerrosetten D6KFH** GDM **Stk**

Betrifft Türblattposition:   
 Angebotenes Erzeugnis: (.....)

**37GT11R + GEOS-Objektbeschlag 4654 ES Rosette DD D6K/55ZFH** GDM **Stk**

Betrifft Türblattposition:   
 Angebotenes Erzeugnis: (.....)

**37GT11S + GEOS-Objektbeschlag 4654 ES Rosette DK 3154a/D6K/55ZFH** GDM **Stk**

Betrifft Türblattposition:   
 Knopf:   
 Angebotenes Erzeugnis: (.....)

**37GT12 + Beschlag für Fluchttüren mit Funktion (A/B/C) mit Rosette (D6), Drücker festdrehbar gelagert, mit Kugellager (K), lockerungsgesicherte, stufenlos einstellbare Drückerverbindung, mit geteiltem Drückerstift/Wechselschlossstift/Wechselspreizstift, mit verdeckt liegender Verschraubung. Ausführung gemäß Norm, siehe Vorbemerkung.**  
 z.B. GEOS Drückermodeill 4654 FHA/FHB/FHC oder Gleichwertiges.

**37GT12A + GEOS-Objektbeschlag 4654 FHA ES Rosette D6K/55ZFH** GDM **Stk**

Mit geteilter Schlossnuss beim Gehflügel (A).  
 Betrifft Türblattposition:   
 Angebotenes Erzeugnis: (.....)

**37GT12B + GEOS-Objektbeschlag 4654 FHB ES Rosette D6K/82FH** GDM **Stk**

**Leistungsbeschreibung Hochbau**

Leistungsbeschreibung

gedruckt am 04.11.2024

LGPosNr.	Positionsstichwort	EH
	Mit normaler Schlossnuss, Türblatt (Standflügel) durchgebohrt für Treibriegelschloss (B). Betrifft Türblattposition: <input type="text"/> Angebotenes Erzeugnis: (.....)	
<b>37GT12C +</b>	<b>GEOS-Objektbeschlag 4654 FHC ES Rosette D6KFH</b> Mit normaler Schlossnuss, Türblatt (Standflügel) nicht durchgebohrt für Treibriegelschloss (C). Betrifft Türblattposition: <input type="text"/> Angebotenes Erzeugnis: (.....)	GDM <b>Stk</b>
<b>37GT21 +</b>	<b>Beschlag für Eingangs- und Innen-Feuerschutztüren mit Breitschild (D55), Drücker festdrehbar gelagert, mit Kugellager (K), lockerungsgesicherte, stufenlos einstellbare Drückerverbindung, mit Vollvierkantstift, mit verdeckt liegender Verschraubung. Ausführung gemäß Norm, siehe Vorbemerkung. z.B. GEOS Drückermodell 4654 bei Wechselgarnitur mit Kugelknopf 3154a oder zylindrischem Knopf 3054 nach Wahl des Auftraggebers oder Gleichwertigem.</b>	
<b>37GT21Q +</b>	<b>GEOS-Objektbeschlag 4654 ES Breitschild o.Sp.D55K/42FH</b> Betrifft Türblattposition: <input type="text"/> Angebotenes Erzeugnis: (.....)	GDM <b>Stk</b>
<b>37GT21R +</b>	<b>GEOS-Objektbeschlag 4654 ES Breitschild DD D55K/62ZFH</b> Betrifft Türblattposition: <input type="text"/> Angebotenes Erzeugnis: (.....)	GDM <b>Stk</b>
<b>37GT21S +</b>	<b>GEOS-Objektbeschlag 4654 ES Breitsch.DK 3154a/D55K/62ZFH</b> Betrifft Türblattposition: <input type="text"/> Knopf: <input type="text"/> Angebotenes Erzeugnis: (.....)	GDM <b>Stk</b>
<b>37GT22 +</b>	<b>Beschlag für Fluchttüren mit Funktion (A/B/C) mit Breitschild (D55), Drücker festdrehbar gelagert, mit Kugellager (K), lockerungsgesicherte, stufenlos einstellbare Drückerverbindung, mit geteiltem Drückerstift/Wechselschlossstift/Wechselspreizstift, mit verdeckt liegender Verschraubung. Ausführung gemäß Norm, siehe Vorbemerkung. z.B. GEOS Drückermodell 4654 FHA/FHB/FHC oder Gleichwertiges.</b>	
<b>37GT22A +</b>	<b>GEOS-Objektbeschlag 4654 FHA ES Breitschild D55K/62ZFH</b> Mit geteilter Schlossnuss beim Gehflügel (A). Betrifft Türblattposition: <input type="text"/> Angebotenes Erzeugnis: (.....)	GDM <b>Stk</b>
<b>37GT22B +</b>	<b>GEOS-Objektbeschlag 4654 FHB ES Breitschild D55K/42UFH</b> Mit normaler Schlossnuss, Türblatt (Standflügel) durchgebohrt für Treibriegelschloss (B). Betrifft Türblattposition: <input type="text"/> Angebotenes Erzeugnis: (.....)	GDM <b>Stk</b>
<b>37GT22C +</b>	<b>GEOS-Objektbeschlag 4654 FHC ES Breitschild D55K/42FH</b> Mit normaler Schlossnuss, Türblatt (Standflügel) nicht durchgebohrt für Treibriegelschloss (C). Betrifft Türblattposition: <input type="text"/> Angebotenes Erzeugnis: (.....)	GDM <b>Stk</b>
<b>37GT31 +</b>	<b>Beschlag für Eingangs- und Innen-Feuerschutztüren mit Kurzschild abgerundet (D51), Drücker festdrehbar gelagert, mit Kugellager (K), lockerungsgesicherte, stufenlos einstellbare Drückerverbindung, mit Vollvierkantstift, mit verdeckt liegender Verschraubung. Ausführung gemäß Norm, siehe Vorbemerkung. z.B. GEOS Drückermodell 4654 bei Wechselgarnitur mit Kugelknopf 3154a oder zylindrischem Knopf 3054 nach Wahl des Auftraggebers oder Gleichwertigem.</b>	
<b>37GT31Q +</b>	<b>GEOS-Objektbeschlag 4654 ES Kurzschild o.Sp.D51K/42FH</b> Betrifft Türblattposition: <input type="text"/> Angebotenes Erzeugnis: (.....)	GDM <b>Stk</b>
<b>37GT31R +</b>	<b>GEOS-Objektbeschlag 4654 ES Kurzschild DD D51K/62ZFH</b> Betrifft Türblattposition: <input type="text"/> Angebotenes Erzeugnis: (.....)	GDM <b>Stk</b>
<b>37GT31S +</b>	<b>GEOS-Objektbeschlag 4654 ES Kurzschild DK 3154a/D51K/62ZFH</b>	GDM <b>Stk</b>

**Leistungsbeschreibung Hochbau**

Leistungsbeschreibung

gedruckt am 04.11.2024

LGPosNr.	Positionsstichwort	EH
	Betrifft Türblattposition: <input type="text"/>	
	Knopf: <input type="text"/>	
	Angebotenes Erzeugnis: (.....)	
37GT32	+ Beschlag für Fluchttüren mit Funktion (A/B/C) mit Kurzschild abgerundet (D51), Drücker festdrehbar gelagert, mit Kugellager (K), lockerungsgesicherte, stufenlos einstellbare Drückerverbindung, mit geteiltem Drückerstift/Wechselschlossstift/Wechselspreizstift, mit verdeckt liegender Verschraubung. Ausführung gemäß Norm, siehe Vorbemerkung. z.B. GEOS Drückermodell 4654FHA/FHB/FHC oder Gleichwertiges.	
37GT32A	+ <b>GEOS-Objektbeschlag 4654 FHA ES Kurzschild D51K/62ZFH</b> Mit geteilter Schlossnuss beim Gehflügel (A). Betrifft Türblattposition: <input type="text"/> Angebotenes Erzeugnis: (.....)	GDM Stk
37GT32B	+ <b>GEOS-Objektbeschlag 4654 FHB ES Kurzschild D51K/42UFH</b> Mit normaler Schlossnuss, Türblatt (Standflügel) durchgebohrt für Treibriegelschloss (B). Betrifft Türblattposition: <input type="text"/> Angebotenes Erzeugnis: (.....)	GDM Stk
37GT32C	+ <b>GEOS-Objektbeschlag 4654 FHC ES Kurzschild D51K/42FH</b> Mit normaler Schlossnuss, Türblatt (Standflügel) nicht durchgebohrt für Treibriegelschloss (C). Betrifft Türblattposition: <input type="text"/> Angebotenes Erzeugnis: (.....)	GDM Stk
37GT41	+ Beschlag für Eingangs- und Innen-Feuerschutztüren mit Kurzschild eckig (D52), Drücker festdrehbar gelagert, mit Kugellager (K), lockerungsgesicherte, stufenlos einstellbare Drückerverbindung, mit Vollvierkantstift, mit verdeckt liegender Verschraubung. Ausführung gemäß Norm, siehe Vorbemerkung. z.B. GEOS Drückermodell 4654 bei Wechselgarnitur mit Kugelknopf 3154a oder zylindrischem Knopf 3054 nach Wahl des Auftraggebers oder Gleichwertigem.	
37GT41Q	+ <b>GEOS-Objektbeschlag 4654 ES Kurzschild o.Sp.D52K/42FH</b> Betrifft Türblattposition: <input type="text"/> Angebotenes Erzeugnis: (.....)	GDM Stk
37GT41R	+ <b>GEOS-Objektbeschlag 4654 ES Kurzschild DD D52K/62ZFH</b> Betrifft Türblattposition: <input type="text"/> Angebotenes Erzeugnis: (.....)	GDM Stk
37GT41S	+ <b>GEOS-Objektbeschlag 4654 ES Kurzsch.DK 3154a/D52K/62ZFH</b> Betrifft Türblattposition: <input type="text"/> Knopf: <input type="text"/> Angebotenes Erzeugnis: (.....)	GDM Stk
37GT42	+ Beschlag für Fluchttüren mit Funktion (A/B/C) mit Kurzschild eckig (D52), Drücker festdrehbar gelagert, mit Kugellager (K), lockerungsgesicherte, stufenlos einstellbare Drückerverbindung, mit geteiltem Drückerstift/Wechselschlossstift/Wechselspreizstift, mit verdeckt liegender Verschraubung. Ausführung gemäß Norm, siehe Vorbemerkung. z.B. GEOS Drückermodell 4654FHA/FHB/FHC oder Gleichwertiges.	
37GT42A	+ <b>GEOS-Objektbeschlag 4654 FHA ES Kurzschild D52K/62ZFH</b> Mit geteilter Schlossnuss beim Gehflügel (A). Betrifft Türblattposition: <input type="text"/> Angebotenes Erzeugnis: (.....)	GDM Stk
37GT42B	+ <b>GEOS-Objektbeschlag 4654 FHB ES Kurzschild D52K/42UFH</b> Mit normaler Schlossnuss, Türblatt (Standflügel) durchgebohrt für Treibriegelschloss (B). Betrifft Türblattposition: <input type="text"/> Angebotenes Erzeugnis: (.....)	GDM Stk
37GT42C	+ <b>GEOS-Objektbeschlag 4654 FHC ES Kurzschild D52K/42FH</b> Mit normaler Schlossnuss, Türblatt (Standflügel) nicht durchgebohrt für Treibriegelschloss (C). Betrifft Türblattposition: <input type="text"/> Angebotenes Erzeugnis: (.....)	GDM Stk

Leistungsbeschreibung Hochbau

Leistungsbeschreibung gedruckt am 04.11.2024

LGPosNr.	Positionsstichwort	EH
----------	--------------------	----

37GT51 + Beschlag für Eingangs- und Innen-Feuerschutztüren mit Langschild abgerundet (D53), Drücker festdrehbar gelagert, mit Kugellager (K), lockerungsgesicherte, stufenlos einstellbare Drückerverbindung, mit Vollvierkantstift, mit verdeckt liegender Verschraubung. Ausführung gemäß Norm, siehe Vorbemerkung. z.B. GEOS Drückermodell 4654 bei Wechselgarnitur mit Kugelknopf 3154a oder zylindrischem Knopf 3054 nach Wahl des Auftraggebers oder Gleichwertigem.

37GT51Q + **GEOS-Objektbeschlag 4654 ES Langschild o.Sp.D53K/42FH** GDM Stk  
Betrifft Türblattposition:   
Angebotenes Erzeugnis: (.....)

37GT51R + **GEOS-Objektbeschlag 4654 ES Langschild DD D53K/62ZFH** GDM Stk  
Betrifft Türblattposition:   
Angebotenes Erzeugnis: (.....)

37GT51S + **GEOS-Objektbeschlag 4654 ES Langsch.DK 3154a/D53K/62ZFH** GDM Stk  
Betrifft Türblattposition:   
Knopf:   
Angebotenes Erzeugnis: (.....)

37GT52 + Beschlag für Fluchttüren mit Funktion (A/B/C) mit Langschild abgerundet (D53), Drücker festdrehbar gelagert, mit Kugellager (K), lockerungsgesicherte, stufenlos einstellbare Drückerverbindung, mit geteiltem Drückerstift/Wechselschlossstift/Wechselspreizstift, mit verdeckt liegender Verschraubung. Ausführung gemäß Norm, siehe Vorbemerkung. z.B. GEOS Drückermodell 4654FHA/FHB/FHC oder Gleichwertiges.

37GT52A + **GEOS-Objektbeschlag 4654 FHA ES Langschild D53K/62ZFH** GDM Stk  
Mit geteilter Schlossnuss beim Gehflügel (A).  
Betrifft Türblattposition:   
Angebotenes Erzeugnis: (.....)

37GT52B + **GEOS-Objektbeschlag 4654 FHB ES Langschild D53K/42UFH** GDM Stk  
Mit normaler Schlossnuss, Türblatt (Standflügel) durchgebohrt für Treibriegelschloss (B).  
Betrifft Türblattposition:   
Angebotenes Erzeugnis: (.....)

37GT52C + **GEOS-Objektbeschlag 4654 FHC ES Langschild D53K/42FH** GDM Stk  
Mit normaler Schlossnuss, Türblatt (Standflügel) nicht durchgebohrt für Treibriegelschloss (C).  
Betrifft Türblattposition:   
Angebotenes Erzeugnis: (.....)

37K1 + **Feuerschutztürblätter (KUNEX)**

Version: 2018-09

**Verarbeitungsrichtlinien:**

Die Verarbeitungsrichtlinien des Erzeugers werden eingehalten.

**Feuerschutztürelemente:**

Feuerschutztürelemente werden nur als Element (Türblatt, Zarge und Beschlag) geprüft. Nur ein geprüftes Element kann die ÜA-Kennzeichnung bekommen. Der Einbau der Zarge muss den Feuerschutzvorschriften entsprechen (Feuerschutzzargen in eigener ULG).

**Einbruchhemmendes Türelement:**

Ein einbruchhemmendes Türelement ist mit einer entsprechenden einbruchhemmenden Zarge und Beschlag geprüft.

**Einheitspreis:**

In den Einheitspreis der Türblätter ist das Liefern und Montieren in die bereits versetzten Türstöcke oder Zargen sowie das Gangbarmachen einkalkuliert.

**Standardmaße:**

Wenn nicht anders angegeben beziehen sich die Einheitspreise der Türblätter auf die Norm-Standardbreiten 650, 700, 750, 800, 850, 900, 950, 1000 und 1050 mm nach Wahl des Auftraggebers mit einer Norm-Standardhöhe von 2030 mm (kürzbar bis 1970 mm). Zwischen- Über- und Unterstocklichter werden mit Aufzahlungen verrechnet.

**Beschläge:**

**Leistungsbeschreibung Hochbau**

Leistungsbeschreibung

gedruckt am 04.11.2024

LGPosNr.	Positionsstichwort	EH
----------	--------------------	----

In den Einheitspreis der Türblätter sind folgende Beschläge einkalkuliert: Schon montiert ein Schloss, Bänder in gehängtem Zustand justierbar. Sichtbeschläge werden gesondert mit eigenen Positionen verrechnet.

**Zweiflügelige Türen:**

Die Durchgangsbreite bei zweiflügeligen Türen wird bei geschlossenem Stehflügel gemessen. Es werden jeweils die lichte Breite des Stockes und die Durchgangsbreite angegeben. Zusätzlich erforderliche Falzbreiten werden einkalkuliert.

**Oberflächenausführungen:**

Je nach Türblattart/Design sind Oberflächenausführungen im Positionsstichwort mit Kurzbezeichnung gemäß dem nachstehenden firmeneigenen Verzeichnis bestimmt:

A: Eiche hell = Ei-hell

B: Esche natur = Esche n.

C: Buche gedämpft = Bu-ged.

D: Ahorn natur (Hard Maple) = Ah-nat.

E: Erle geb.-EM = Erle-EM

F: Amerikanische Nuss = Nuss natur

G: Amerikanische Kirsche-hell = Kirsche

H: Eiche-Polar = Ei-pol.

I: Berg-Eiche hell = Ei-berg

J: Eiche geb.-A = Eiche A

K: Fichte naturstrukturiert = Fi-nat.

L: Mahagoni geb.-N = Mah-N

M: Koto natur = Koto n.

N: Zebrano (Finline) = Zebrano

O: Makassar = Makassar

P: Teak (Finline) = Teak

Q: Lärche = Lärche

R: Weiß glatt-"W" = Weiß-W.

S: Schichtstoff belegt (z.B. max 1mm) = Schicht

T: CPL-Laminat (Landbuche, Bergahorn, Nuss, Nuss quer, Esche weiß deckend, Brillantweiß) = CPL-Lam

**Aufzahlungen/Zubehör:**

Aufzahlungspositionen (Az) beschreiben Ergänzungen/Erweiterungen/Varianten zu vorangegangenen Positionen (Leistungen) und werden nur aus dem System oder der Auswahl von Produkten des Herstellers der Grundposition angeboten bzw. ausgeführt.

Kommentar:Angebot-Bestellliste:

Erst mit der Bestellliste (nach Auftragserteilung) können preisgleiche Erzeugnisse differenziert (Links-Rechtsausführung, Breite, ungefälzte Türblätter udgl.) bestellt werden.

Türblätter für zweiflügelige Türen:

Türblätter für zweiflügelige Türen sind wie zwei einzelne Türelemente zu bestellen, zusätzlich der entsprechenden Aufzahlungsposition.

Unterschiedlich furnierte Türblätter:

Unterschiedlich furnierte Türblätter sind mit einer frei textierten Aufzahlungsposition auszuschreiben.

Z.B.: Aufzahlung auf die Position 37D525A Deckfurnier aus Eiche naturlackiert auf der Überschlagsseite, für ein unterschiedliches Furnier auf der Falzseite aus Mahagoni (MA) naturlackiert (NL).

Kommentar:

Produktspezifische Ausschreibungstexte (Produktbeschreibungen) sind für Ausschreibungen gemäß Bundesvergabegesetz (BVerG) nicht geeignet.

Sie dienen als Vorlage für frei formulierte Positionen und müssen inhaltlich so abgeändert werden, dass den Anforderungen des BVerG entsprochen wird (z.B. Kriterien der Gleichwertigkeit ergänzen).

**37K100 +** Folgende Angaben oder Anforderungen an die Art und Weise der Leistungserbringung gelten als vereinbart und sind in die Einheitspreise der zutreffenden Positionen einkalkuliert.

**37K100Q + Kriterien der Gleichwertigkeit ULG 37K1**

ZZZ

Für die in den Positionen dieser Unterleistungsgruppe stehenden beispielhaften Materialien/Erzeugnisse wird vereinbart:

Angeboten ist das beispielhafte oder ein Material/Erzeugnis gleichwertiger Art.

Kriterien der Gleichwertigkeit:

Werte/Bandbreite der Gleichwertigkeit:

**Leistungsbeschreibung Hochbau**

Leistungsbeschreibung

gedruckt am 04.11.2024

LGPosNr.	Positionsstichwort	EH
----------	--------------------	----

**Kommentar:**

Zur Bestimmung von Gleichwertigkeiten können mehrere Kriterien herangezogen werden (z.B. U-Wert, Schalldämmmaß, Verbrauch, Leistung). Dabei ist dann der Wert oder Bereich anzuführen, in dem das gleichwertige Produkt zulässig ist. (z.B. U-Wert von 0,7 W/m<sup>2</sup>K bis 0,85 W/m<sup>2</sup>K)

37K101	+	Feuerschutz-Türblatt, stumpf, Feuerwiderstandsklasse EI 30-C, Türblattdicke 40-42 mm (Toleranz +0,5/-1,5 mm), Klimakategorie a (Kka), Türblattgewicht ca. 27 kg/m <sup>2</sup> , Schalldämmung SK1 = Rw'P 33 dB (Toleranz -3 dB), funktionsfähiger Zustand, Wärmeschutz UD (W/m <sup>2</sup> K) 1,69 im Element mit Holzarge, Innenlage aus Feuerschutzplatte, Deckplatten aus Spezialhartfaser, Kantenausführung: Einleimer mit Folien oder Furnierkante nach Wahl des Auftraggebers, gesoftet 3-seitig, mit Laminat, Beschlag: ÖNORM B 3858 - Zylinderschloss mit Wechsel, 2 Stück Lappenbänder, größte Türblattbreite 1000 mm bei Holzumfassungszarge, größte Türblattbreite 1050 mm bei Stahlzarge, größte Türblatthöhe 2130 mm, nur 1-flügelige Ausführung möglich, z.B. KUNEX "TYP 3"-EI2 30-C Türblatt oder Gleichwertiges.		
37K101A	+	<b>TYP3 EI2 30-C stumpf Kka 33 dB Ei-hell</b> Angebotenes Erzeugnis: (.....)	KNX	<b>Stk</b>
37K101B	+	<b>TYP3 EI2 30-C stumpf Kka 33 dB Esche n.</b> Angebotenes Erzeugnis: (.....)	KNX	<b>Stk</b>
37K101C	+	<b>TYP3 EI2 30-C stumpf Kka 33 dB Bu ged.</b> Angebotenes Erzeugnis: (.....)	KNX	<b>Stk</b>
37K101D	+	<b>TYP3 EI2 30-C stumpf Kka 33 dB Ah-nat.</b> Angebotenes Erzeugnis: (.....)	KNX	<b>Stk</b>
37K101E	+	<b>TYP3 EI2 30-C stumpf Kka 33 dB Erle-EM</b> Angebotenes Erzeugnis: (.....)	KNX	<b>Stk</b>
37K101F	+	<b>TYP3 EI2 30-C stumpf Kka 33 dB Nuss natur</b> Angebotenes Erzeugnis: (.....)	KNX	<b>Stk</b>
37K101H	+	<b>TYP3 EI2 30-C stumpf Kka 33 dB Ei-pol.</b> Angebotenes Erzeugnis: (.....)	KNX	<b>Stk</b>
37K101I	+	<b>TYP3 EI2 30-C stumpf Kka 33 dB Ei-berg</b> Angebotenes Erzeugnis: (.....)	KNX	<b>Stk</b>
37K101J	+	<b>TYP3 EI2 30-C stumpf Kka 33 dB Eiche A</b> Angebotenes Erzeugnis: (.....)	KNX	<b>Stk</b>
37K101K	+	<b>TYP3 EI2 30-C stumpf Kka 33 dB Fi-nat.</b> Angebotenes Erzeugnis: (.....)	KNX	<b>Stk</b>
37K101L	+	<b>TYP3 EI2 30-C stumpf Kka 33 dB Mah-N</b> Angebotenes Erzeugnis: (.....)	KNX	<b>Stk</b>
37K101Q	+	<b>TYP3 EI2 30-C stumpf Kka 33 dB Lärche</b> Angebotenes Erzeugnis: (.....)	KNX	<b>Stk</b>
37K101R	+	<b>TYP3 EI2 30-C stumpf Kka 33 dB Weiß-W.</b>	KNX	<b>Stk</b>

**Leistungsbeschreibung Hochbau**

Leistungsbeschreibung

gedruckt am 04.11.2024

LGPosNr.	Positionsstichwort	EH
	Angebotenes Erzeugnis: (.....)	
<b>37K101S +</b>	<b>TYP3 EI2 30-C stumpf Kka 33 dB Schicht</b>	<b>KNX Stk</b>
	Angebotenes Erzeugnis: (.....)	
<b>37K101T +</b>	<b>TYP3 EI2 30-C stumpf Kka 33 dB CPL-Lam</b>	<b>KNX Stk</b>
	CPL-Laminat (Landbuche, Bergahorn, Nuss, Esche weiß deckend, Brillantweiß). Angebotenes Erzeugnis: (.....)	
<b>37K102 +</b>	<b>Feuerschutz-Türblatt, gefälzt, Feuerwiderstandsklasse EI 30-C, mit Einfachfalz (EF), Türblattdicke 40-42 mm (Toleranz +0,5/-1,5 mm), Klimakategorie a (Kka), Türblattgewicht ca. 27 kg/m<sup>2</sup>, Schalldämmung SK1 = Rw'P 33 dB (Toleranz -3 dB), funktionsfähiger Zustand, Wärmeschutz UD (W/m<sup>2</sup>K) 1,69 im Element mit Holzzarge, Innenlage aus Feuerschutzplatte, Deckplatten aus Spezialhartfaser, Kantenausführung: Einleimer mit Folien oder Furnierkante nach Wahl des Auftraggebers, gesoftet 3-seitig, mit Laminat, Beschlag: ÖNORM B 3858 - Zylinderschloss mit Wechsel, 2 Stück 3-teilige Spezialbänder 18 mm, größte Türblattbreite 1000 mm bei Holzumfassungszarge, größte Türblattbreite 1050 mm bei Stahlzargezarge, größte Türblatthöhe 2130 mm, nur 1-flügelige Ausführung möglich, z.B. KUNEX "TYP 3"-EI2 30-C Türblatt oder Gleichwertiges.</b>	
<b>37K102A +</b>	<b>TYP3 EI2 30-C EF Kka 33 dB Ei-hell</b>	<b>KNX Stk</b>
	Angebotenes Erzeugnis: (.....)	
<b>37K102B +</b>	<b>TYP3 EI2 30-C EF Kka 33 dB Esche n.</b>	<b>KNX Stk</b>
	Angebotenes Erzeugnis: (.....)	
<b>37K102C +</b>	<b>TYP3 EI2 30-C EF Kka 33 dB Bu ged.</b>	<b>KNX Stk</b>
	Angebotenes Erzeugnis: (.....)	
<b>37K102D +</b>	<b>TYP3 EI2 30-C EF Kka 33 dB Ah-nat.</b>	<b>KNX Stk</b>
	Angebotenes Erzeugnis: (.....)	
<b>37K102E +</b>	<b>TYP3 EI2 30-C EF Kka 33 dB Erle-EM</b>	<b>KNX Stk</b>
	Angebotenes Erzeugnis: (.....)	
<b>37K102F +</b>	<b>TYP3 EI2 30-C EF Kka 33 dB Nuss natur</b>	<b>KNX Stk</b>
	Angebotenes Erzeugnis: (.....)	
<b>37K102H +</b>	<b>TYP3 EI2 30-C EF Kka 33 dB Ei-pol.</b>	<b>KNX Stk</b>
	Angebotenes Erzeugnis: (.....)	
<b>37K102I +</b>	<b>TYP3 EI2 30-C EF Kka 33 dB Ei-berg</b>	<b>KNX Stk</b>
	Angebotenes Erzeugnis: (.....)	
<b>37K102J +</b>	<b>TYP3 EI2 30-C EF Kka 33 dB Eiche A</b>	<b>KNX Stk</b>
	Angebotenes Erzeugnis: (.....)	
<b>37K102K +</b>	<b>TYP3 EI2 30-C EF Kka 33 dB Fi-nat.</b>	<b>KNX Stk</b>
	Angebotenes Erzeugnis: (.....)	
<b>37K102L +</b>	<b>TYP3 EI2 30-C EF Kka 33 dB Mah-N</b>	<b>KNX Stk</b>
	Angebotenes Erzeugnis: (.....)	
<b>37K102Q +</b>	<b>TYP3 EI2 30-C EF Kka 33 dB Lärche</b>	<b>KNX Stk</b>
	Angebotenes Erzeugnis: (.....)	



**Leistungsbeschreibung Hochbau**

Leistungsbeschreibung

gedruckt am 04.11.2024

LGPosNr.	Positionsstichwort	EH
<b>37K102R +</b>	<b>TYP3 EI2 30-C EF Kka 33 dB Weiß-W.</b> Angebotenes Erzeugnis: (.....)	KNX <b>Stk</b>
<b>37K102S +</b>	<b>TYP3 EI2 30-C EF Kka 33 dB Schicht</b> Angebotenes Erzeugnis: (.....)	KNX <b>Stk</b>
<b>37K102T +</b>	<b>TYP3 EI2 30-C EF Kka 33 dB CPL-Lam</b> CPL-Laminat (Landbuche, Bergahorn, Nuss, Esche weiß deckend, Brillantweiß). Angebotenes Erzeugnis: (.....)	KNX <b>Stk</b>
<b>37K103 +</b>	Feuerschutz-Türblatt, stumpf, Feuerwiderstandsklasse EI 30-C, Türblattstärke 48-51 mm (Toleranz +0,5/-1,5 mm), Klimakategorie a (Kka), Türblattgewicht ca. 34 kg/m <sup>2</sup> , Schalldämmung SK1 = Rw'P 33 dB (Toleranz -3 dB), funktionsfähiger Zustand, Wärmeschutz UD (W/m <sup>2</sup> K) 1,69 im Element mit Holzzarge, Innenlage aus Feuerschutzplatte, Deckplatten aus Spezialhartfaser, Kantenausführung: Einleimer mit Folien oder Furnierkante nach Wahl des Auftraggebers, gesoftet 3-seitig, mit Laminat, Beslag: ÖNORM B 3858 - Zylinderschloss mit Wechsel, 2 Stück Lappenbänder, größte Türblattbreite 1390mm, größte Türblattstärke 2735 mm, z.B. KUNEX "TYP 4"-EI2 30-C Türblatt oder Gleichwertiges.	
<b>37K103A +</b>	<b>TYP4 EI2 30-C stumpf Kka 33 dB Ei-hell</b> Angebotenes Erzeugnis: (.....)	KNX <b>Stk</b>
<b>37K103B +</b>	<b>TYP4 EI2 30-C stumpf Kka 33 dB Esche n.</b> Angebotenes Erzeugnis: (.....)	KNX <b>Stk</b>
<b>37K103C +</b>	<b>TYP4 EI2 30-C stumpf Kka 33 dB Bu ged.</b> Angebotenes Erzeugnis: (.....)	KNX <b>Stk</b>
<b>37K103D +</b>	<b>TYP4 EI2 30-C stumpf Kka 33 dB Ah-nat.</b> Angebotenes Erzeugnis: (.....)	KNX <b>Stk</b>
<b>37K103E +</b>	<b>TYP4 EI2 30-C stumpf Kka 33 dB Erle-EM</b> Angebotenes Erzeugnis: (.....)	KNX <b>Stk</b>
<b>37K103F +</b>	<b>TYP4 EI2 30-C stumpf Kka 33 dB Nuss natur</b> Angebotenes Erzeugnis: (.....)	KNX <b>Stk</b>
<b>37K103H +</b>	<b>TYP4 EI2 30-C stumpf Kka 33 dB Ei-pol.</b> Angebotenes Erzeugnis: (.....)	KNX <b>Stk</b>
<b>37K103I +</b>	<b>TYP4 EI2 30-C stumpf Kka 33 dB Ei-berg</b> Angebotenes Erzeugnis: (.....)	KNX <b>Stk</b>
<b>37K103J +</b>	<b>TYP4 EI2 30-C stumpf Kka 33 dB Eiche A</b> Angebotenes Erzeugnis: (.....)	KNX <b>Stk</b>
<b>37K103K +</b>	<b>TYP4 EI2 30-C stumpf Kka 33 dB Fi-nat.</b> Angebotenes Erzeugnis: (.....)	KNX <b>Stk</b>
<b>37K103L +</b>	<b>TYP4 EI2 30-C stumpf Kka 33 dB Mah-N</b> Angebotenes Erzeugnis: (.....)	KNX <b>Stk</b>
<b>37K103Q +</b>	<b>TYP4 EI2 30-C stumpf Kka 33 dB Lärche</b>	KNX <b>Stk</b>



**Leistungsbeschreibung Hochbau**

Leistungsbeschreibung

gedruckt am 04.11.2024

LGPosNr.	Positionsstichwort	EH
	Angebotenes Erzeugnis: (.....)	
<b>37K103R +</b>	<b>TYP4 EI2 30-C stumpf Kka 33 dB Weiß-W.</b> Angebotenes Erzeugnis: (.....)	<b>KNX Stk</b>
<b>37K103S +</b>	<b>TYP4 EI2 30-C stumpf Kka 33 dB Schicht</b> Angebotenes Erzeugnis: (.....)	<b>KNX Stk</b>
<b>37K103T +</b>	<b>TYP4 EI2 30-C stumpf Kka 33 dB CPL-Lam</b> CPL-Laminat (Landbuche, Bergahorn, Nuss, Esche weiß deckend, Brillantweiß). Angebotenes Erzeugnis: (.....)	<b>KNX Stk</b>
<b>37K104 +</b>	<b>Feuerschutz-Türblatt, gefälzt, Feuerwiderstandsklasse EI 30-C, mit Einfachfalz (EF), Türblattdicke 48-51 mm (Toleranz +0,5/-1,5 mm), Klimakategorie a (Kka), Türblattgewicht ca. 34 kg/m2, Schalldämmung SK1 = Rw'P 33 dB (Toleranz -3 dB), funktionsfähiger Zustand, Wärmeschutz UD (W/m2K) 1,69 im Element mit Holzzarge, Innenlage aus Feuerschutzplatte, Deckplatten aus Spezialhartfaser, Kantenausführung: Einleimer mit Folien oder Furnierkante nach Wahl des Auftraggebers, gesoftet 3-seitig, mit Laminat, Beschlag: ÖNORM B 3858 - Zylinderschloss mit Wechsel, 2 Stück 3-teilige Spezialbänder 18 mm, größte Türblattbreite 1390mm, größte Türblatthöhe 2735 mm, z.B. KUNEX "TYP 4"-EI2 30-C Türblatt oder Gleichwertiges.</b>	
<b>37K104A +</b>	<b>TYP4 EI2 30-C EF Kka 33 dB Ei-hell</b> Angebotenes Erzeugnis: (.....)	<b>KNX Stk</b>
<b>37K104B +</b>	<b>TYP4 EI2 30-C EF Kka 33 dB Esche n.</b> Angebotenes Erzeugnis: (.....)	<b>KNX Stk</b>
<b>37K104C +</b>	<b>TYP4 EI2 30-C EF Kka 33 dB Bu ged.</b> Angebotenes Erzeugnis: (.....)	<b>KNX Stk</b>
<b>37K104D +</b>	<b>TYP4 EI2 30-C EF Kka 33 dB Ah-nat.</b> Angebotenes Erzeugnis: (.....)	<b>KNX Stk</b>
<b>37K104E +</b>	<b>TYP4 EI2 30-C EF Kka 33 dB Erle-EM</b> Angebotenes Erzeugnis: (.....)	<b>KNX Stk</b>
<b>37K104F +</b>	<b>TYP4 EI2 30-C EF Kka 33 dB Nuss natur</b> Angebotenes Erzeugnis: (.....)	<b>KNX Stk</b>
<b>37K104H +</b>	<b>TYP4 EI2 30-C EF Kka 33 dB Ei-pol.</b> Angebotenes Erzeugnis: (.....)	<b>KNX Stk</b>
<b>37K104I +</b>	<b>TYP4 EI2 30-C EF Kka 33 dB Ei-berg</b> Angebotenes Erzeugnis: (.....)	<b>KNX Stk</b>
<b>37K104J +</b>	<b>TYP4 EI2 30-C EF Kka 33 dB Eiche A</b> Angebotenes Erzeugnis: (.....)	<b>KNX Stk</b>
<b>37K104K +</b>	<b>TYP4 EI2 30-C EF Kka 33 dB Fi-nat.</b> Angebotenes Erzeugnis: (.....)	<b>KNX Stk</b>
<b>37K104L +</b>	<b>TYP4 EI2 30-C EF Kka 33 dB Mah-N</b> Angebotenes Erzeugnis: (.....)	<b>KNX Stk</b>

**Leistungsbeschreibung Hochbau**

Leistungsbeschreibung

gedruckt am 04.11.2024

LGPosNr.	Positionsstichwort	EH
<b>37K104Q +</b>	<b>TYP4 EI2 30-C EF Kka 33 dB Lärche</b> Angebotenes Erzeugnis: (.....)	KNX <b>Stk</b>
<b>37K104R +</b>	<b>TYP4 EI2 30-C EF Kka 33 dB Weiß-W.</b> Angebotenes Erzeugnis: (.....)	KNX <b>Stk</b>
<b>37K104S +</b>	<b>TYP4 EI2 30-C EF Kka 33 dB Schicht</b> Angebotenes Erzeugnis: (.....)	KNX <b>Stk</b>
<b>37K104T +</b>	<b>TYP4 EI2 30-C EF Kka 33 dB CPL-Lam</b> CPL-Laminat (Landbuche, Bergahorn, Nuss, Esche weiß deckend, Brillantweiß). Angebotenes Erzeugnis: (.....)	KNX <b>Stk</b>
<b>37K105 +</b>	<b>Feuerschutz-Türblatt, stumpf, Feuerwiderstandsklasse EI 30-C, Türblattdicke 40-42 mm (Toleranz +0,5/-1,5 mm), Klimakategorie b (Kkb), Türblattgewicht ca. 27 kg/m<sup>2</sup>, Schalldämmung SK1 = Rw'P 33 dB (Toleranz -3 dB), funktionsfähiger Zustand, Wärmeschutz UD (W/m<sup>2</sup>K) 1,69 im Element mit Holzzarge, Innenlage aus Feuer- und Schallschutzplatte, Deckplatten aus Spezialhartfaser, Kantenausführung: Einleimer mit Folien oder Furnierkante nach Wahl des Auftraggebers, gesoftet 3-seitig, mit Laminat, Beschlag: ÖNORM B 3858 - Zylinderschloss mit Wechsel, 2 Stück Lappenbänder, größte Türblattbreite 1000 mm bei Holzumfassungszarge, größte Türblattbreite 1050 mm bei Stahlzarge, größte Türblatthöhe 2130 mm, nur 1-flügelige Ausführung möglich, z.B. KUNEX "TYP 3" EI2 30-C Türblatt oder Gleichwertiges.</b>	
<b>37K105A +</b>	<b>TYP3 EI2 30-C stumpf Kkb 33 dB Ei-hell</b> Angebotenes Erzeugnis: (.....)	KNX <b>Stk</b>
<b>37K105B +</b>	<b>TYP3 EI2 30-C stumpf Kkb 33 dB Esche n.</b> Angebotenes Erzeugnis: (.....)	KNX <b>Stk</b>
<b>37K105C +</b>	<b>TYP3 EI2 30-C stumpf Kkb 33 dB Bu ged.</b> Angebotenes Erzeugnis: (.....)	KNX <b>Stk</b>
<b>37K105D +</b>	<b>TYP3 EI2 30-C stumpf Kkb 33 dB Ah-nat.</b> Angebotenes Erzeugnis: (.....)	KNX <b>Stk</b>
<b>37K105E +</b>	<b>TYP3 EI2 30-C stumpf Kkb 33 dB Erle-EM</b> Angebotenes Erzeugnis: (.....)	KNX <b>Stk</b>
<b>37K105F +</b>	<b>TYP3 EI2 30-C stumpf Kkb 33 dB Nuss natur</b> Angebotenes Erzeugnis: (.....)	KNX <b>Stk</b>
<b>37K105H +</b>	<b>TYP3 EI2 30-C stumpf Kkb 33 dB Ei-pol.</b> Angebotenes Erzeugnis: (.....)	KNX <b>Stk</b>
<b>37K105I +</b>	<b>TYP3 EI2 30-C stumpf Kkb 33 dB Ei-berg</b> Angebotenes Erzeugnis: (.....)	KNX <b>Stk</b>
<b>37K105J +</b>	<b>TYP3 EI2 30-C stumpf Kkb 33 dB Eiche A</b> Angebotenes Erzeugnis: (.....)	KNX <b>Stk</b>
<b>37K105K +</b>	<b>TYP3 EI2 30-C stumpf Kkb 33 dB Fi-nat.</b> Angebotenes Erzeugnis: (.....)	KNX <b>Stk</b>
<b>37K105L +</b>	<b>TYP3 EI2 30-C stumpf Kkb 33 dB Mah-N</b>	KNX <b>Stk</b>

**Leistungsbeschreibung Hochbau**

Leistungsbeschreibung

gedruckt am 04.11.2024

LGPosNr.	Positionsstichwort	EH
	Angebotenes Erzeugnis: (.....)	
<b>37K105Q +</b>	<b>TYP3 EI2 30-C stumpf Kkb 33 dB Lärche</b> Angebotenes Erzeugnis: (.....)	<b>KNX Stk</b>
<b>37K105R +</b>	<b>TYP3 EI2 30-C stumpf Kkb 33 dB Weiß-W.</b> Angebotenes Erzeugnis: (.....)	<b>KNX Stk</b>
<b>37K105S +</b>	<b>TYP3 EI2 30-C stumpf Kkb 33 dB Schicht</b> Angebotenes Erzeugnis: (.....)	<b>KNX Stk</b>
<b>37K105T +</b>	<b>TYP3 EI2 30-C stumpf Kkb 33 dB CPL-Lam</b> CPL-Laminat (Landbuche, Bergahorn, Nuss, Esche weiß deckend, Brillantweiß). Angebotenes Erzeugnis: (.....)	<b>KNX Stk</b>
<b>37K106 +</b>	<b>Feuerschutz-Türblatt, gefälzt, Feuerwiderstandsklasse EI 30-C, mit Einfachfalz (EF), Türblattdicke 40-42 mm (Toleranz +0,5/-1,5 mm), Klimakategorie b (Kkb), Türblattgewicht ca. 27 kg/m2, Schalldämmung SK1 = Rw/P 33 dB (Toleranz -3 dB), funktionsfähiger Zustand, Wärmeschutz UD (W/m2K) 1,69 im Element mit Holzzarge, Innenlage aus Feuer- und Schallschutzplatte, Deckplatten aus Spezialhartfaser, Kantenausführung: Einleimer mit Folien oder Furnierkante nach Wahl des Auftraggebers, gesoftet 3-seitig, mit Laminat, Beschlag: ÖNORM B 3858 - Zylinderschloss mit Wechsel, 2 Stück 3-teilige Spezialbänder 18 mm, größte Türblattbreite 1000 mm bei Holzumfassungszarge, größte Türblattbreite 1050 mm bei Stahlzarge, größte Türblatthöhe 2130 mm, nur 1-flügelige Ausführung möglich, z.B. KUNEX "TYP 3" EI2 30-C Türblatt oder Gleichwertiges.</b>	
<b>37K106A +</b>	<b>TYP3 EI2 30-C EF Kkb 33 dB Ei-hell</b> Angebotenes Erzeugnis: (.....)	<b>KNX Stk</b>
<b>37K106B +</b>	<b>TYP3 EI2 30-C EF Kkb 33 dB Esche n.</b> Angebotenes Erzeugnis: (.....)	<b>KNX Stk</b>
<b>37K106C +</b>	<b>TYP3 EI2 30-C EF Kkb 33 dB Bu ged.</b> Angebotenes Erzeugnis: (.....)	<b>KNX Stk</b>
<b>37K106D +</b>	<b>TYP3 EI2 30-C EF Kkb 33 dB Ah-nat.</b> Angebotenes Erzeugnis: (.....)	<b>KNX Stk</b>
<b>37K106E +</b>	<b>TYP3 EI2 30-C EF Kkb 33 dB Erle-EM</b> Angebotenes Erzeugnis: (.....)	<b>KNX Stk</b>
<b>37K106F +</b>	<b>TYP3 EI2 30-C EF Kkb 33 dB Nuss natur</b> Angebotenes Erzeugnis: (.....)	<b>KNX Stk</b>
<b>37K106H +</b>	<b>TYP3 EI2 30-C EF Kkb 33 dB Ei-pol.</b> Angebotenes Erzeugnis: (.....)	<b>KNX Stk</b>
<b>37K106I +</b>	<b>TYP3 EI2 30-C EF Kkb 33 dB Ei-berg</b> Angebotenes Erzeugnis: (.....)	<b>KNX Stk</b>
<b>37K106J +</b>	<b>TYP3 EI2 30-C EF Kkb 33 dB Eiche A</b> Angebotenes Erzeugnis: (.....)	<b>KNX Stk</b>
<b>37K106K +</b>	<b>TYP3 EI2 30-C EF Kkb 33 dB Fi-nat.</b>	<b>KNX Stk</b>

**Leistungsbeschreibung Hochbau**

Leistungsbeschreibung

gedruckt am 04.11.2024

LGPosNr.	Positionsstichwort	EH
	Angebotenes Erzeugnis: (.....)	
<b>37K106L +</b>	<b>TYP3 EI2 30-C EF Kkb 33 dB Mah-N</b> Angebotenes Erzeugnis: (.....)	KNX <b>Stk</b>
<b>37K106Q +</b>	<b>TYP3 EI2 30-C EF Kkb 33 dB Lärche</b> Angebotenes Erzeugnis: (.....)	KNX <b>Stk</b>
<b>37K106R +</b>	<b>TYP3 EI2 30-C EF Kkb 33 dB Weiß-W.</b> Angebotenes Erzeugnis: (.....)	KNX <b>Stk</b>
<b>37K106S +</b>	<b>TYP3 EI2 30-C EF Kkb 33 dB Schicht</b> Angebotenes Erzeugnis: (.....)	KNX <b>Stk</b>
<b>37K106T +</b>	<b>TYP3 EI2 30-C EF Kkb 33 dB CPL-Lam</b> CPL-Laminat (Landbuche, Bergahorn, Nuss, Esche weiß deckend, Brillantweiß). Angebotenes Erzeugnis: (.....)	KNX <b>Stk</b>
<b>37K107 +</b>	<b>Feuerschutz-Türblatt, stumpf (st.), einbruchhemmend, Feuerwiderstandsklasse EI2 30-C, Einbruchhemmung: Widerstandsklasse 2 (RC2), Türblattdicke 40-42 mm (Toleranz +0,5/-1,5 mm), Klimakategorie a (Kka), Türblattgewicht ca. 27 kg/m2, Schalldämmung SK1 = Rw/P 33 dB (Toleranz -3 dB), funktionsfähiger Zustand, Wärmeschutz UD (W/m2K) 1,690 im Element mit Holzzarge, Innenlage aus Feuer- und Schallschutzplatte, Deckplatten aus Spezialhartfaser, Kantenausführung: Einleimer mit Folien oder Furnierkante nach Wahl des Auftraggebers, gesoftet 3-seitig, mit Laminat, Beschlag: ÖNORM B 3858 - Zylinderschloss mit Wechsel, 2 Stück 3-teilige Lappenbänder, größte Türblattbreite 1000 mm bei Holzumfassungszarge, größte Türblattbreite 1050 mm bei Stahlzarge, größte Türblatthöhe 2130 mm, z.B. KUNEX "TYP 3" EI2 30-C Türblatt oder Gleichwertiges.</b>	
<b>37K107A +</b>	<b>TYP3 EI2 30-C st.RC2 Kka 33 dB Ei-hell</b> Ohne EH Attest! Angebotenes Erzeugnis: (.....)	KNX <b>Stk</b>
<b>37K107B +</b>	<b>TYP3 EI2 30-C st.RC2 Kka 33 dB Esche natur</b> Ohne EH Attest! Angebotenes Erzeugnis: (.....)	KNX <b>Stk</b>
<b>37K107C +</b>	<b>TYP3 EI2 30-C st.RC2 Kka 33 dB Bu ged.</b> Ohne EH Attest! Angebotenes Erzeugnis: (.....)	KNX <b>Stk</b>
<b>37K107D +</b>	<b>TYP3 EI2 30-C st.RC2 Kka 33 dB Ah-nat.</b> Ohne EH Attest! Angebotenes Erzeugnis: (.....)	KNX <b>Stk</b>
<b>37K107E +</b>	<b>TYP3 EI2 30-C st.RC2 Kka 33 dB Erle-EM</b> Ohne EH Attest! Angebotenes Erzeugnis: (.....)	KNX <b>Stk</b>
<b>37K107F +</b>	<b>TYP3 EI2 30-C st.RC2 Kka 33 dB Nuss natur</b> Ohne EH Attest! Angebotenes Erzeugnis: (.....)	KNX <b>Stk</b>
<b>37K107H +</b>	<b>TYP3 EI2 30-C st.RC2 Kka 33 dB Ei-pol.</b>	KNX <b>Stk</b>

**Leistungsbeschreibung Hochbau**

Leistungsbeschreibung

gedruckt am 04.11.2024

LGPosNr.	Positionsstichwort	EH
	Ohne EH Attest!	
	Angebotenes Erzeugnis: (.....)	
<b>37K107I +</b>	<b>TYP3 EI2 30-C st.RC2 Kka 33 dB Ei-berg</b>	<b>KNX Stk</b>
	Ohne EH Attest!	
	Angebotenes Erzeugnis: (.....)	
<b>37K107J +</b>	<b>TYP3 EI2 30-C st.RC2 Kka 33 dB Eiche A</b>	<b>KNX Stk</b>
	Ohne EH Attest!	
	Angebotenes Erzeugnis: (.....)	
<b>37K107K +</b>	<b>TYP3 EI2 30-C st.RC2 Kka 33 dB Fi-nat.</b>	<b>KNX Stk</b>
	Ohne EH Attest!	
	Angebotenes Erzeugnis: (.....)	
<b>37K107L +</b>	<b>TYP3 EI2 30-C st.RC2 Kka 33 dB Mah-N</b>	<b>KNX Stk</b>
	Ohne EH Attest	
	Angebotenes Erzeugnis: (.....)	
<b>37K107Q +</b>	<b>TYP3 EI2 30-C st.RC2 Kka 33 dB Lärche</b>	<b>KNX Stk</b>
	Ohne EH Attest!	
	Angebotenes Erzeugnis: (.....)	
<b>37K107R +</b>	<b>TYP3 EI2 30-C st.RC2 Kka 33 dB Weiß-W.</b>	<b>KNX Stk</b>
	Ohne EH Attest!	
	Angebotenes Erzeugnis: (.....)	
<b>37K107S +</b>	<b>TYP3 EI2 30-C st.RC2 Kka 33 dB Schicht</b>	<b>KNX Stk</b>
	Ohne EH Attest!	
	Angebotenes Erzeugnis: (.....)	
<b>37K107T +</b>	<b>TYP3 EI2 30-C st.RC2 Kka 33 dB CPL-Lam</b>	<b>KNX Stk</b>
	Ohne EH Attest!	
	CPL-Laminat (Landbuche, Bergahorn, Nuss, Esche weiß deckend, Brillantweiß).	
	Angebotenes Erzeugnis: (.....)	
<b>37K108 +</b>	<b>Feuerschutz-Türblatt, gefälzt, einbruchhemmend, Feuerwiderstandsklasse EI2 30-C, Einbruchhemmung: Widerstandsklasse 2 (RC2), mit Einfachfalz (EF), Türblattdicke 40-42 mm (Toleranz +0,5/-1,5 mm), Klimakategorie a (Kka), Türblattgewicht ca. 27 kg/m2, Schalldämmung SK1 = Rw/P 33 dB (Toleranz -3 dB), funktionsfähiger Zustand, Wärmeschutz UD (W/m2K) 1,69 im Element mit Holzarge, Innenlage aus Feuer- und Schallschutzplatte, Deckplatten aus Spezialhartfaser, Kantenausführung: Einleimer mit Folien oder Furnierkante nach Wahl des Auftraggebers, gesoftet 3-seitig, mit Laminat, Beschlag: ÖNORM B 3858 - Zylinderschloss mit Wechsel, 2 Stück 3-teilige Spezialbänder 18 mm, größte Türblattbreite 1000 mm bei Holzumfassungszarge, größte Türblattbreite 1050 mm bei Stahlzarge, größte Türblatthöhe 2130 mm, z.B. KUNEX "TYP 3" EI2 30-C Türblatt oder Gleichwertiges.</b>	
<b>37K108A +</b>	<b>TYP3 EI2 30-C EF RC2 Kka 33 dB Ei-hell</b>	<b>KNX Stk</b>
	Angebotenes Erzeugnis: (.....)	
<b>37K108B +</b>	<b>TYP3 EI2 30-C EF RC2 Kka 33 dB Esche n</b>	<b>KNX Stk</b>
	Angebotenes Erzeugnis: (.....)	
<b>37K108C +</b>	<b>TYP3 EI2 30-C EF RC2 Kka 33 dB Bu ged.</b>	<b>KNX Stk</b>

**Leistungsbeschreibung Hochbau**

Leistungsbeschreibung

gedruckt am 04.11.2024

LGPosNr.	Positionsstichwort	EH
	Angebotenes Erzeugnis: (.....)	
<b>37K108D +</b>	<b>TYP3 EI2 30-C EF RC2 Kka 33 dB Ah-nat.</b> Angebotenes Erzeugnis: (.....)	<b>KNX Stk</b>
<b>37K108E +</b>	<b>TYP3 EI2 30-C EF RC2 Kka 33 dB Erle-EM</b> Angebotenes Erzeugnis: (.....)	<b>KNX Stk</b>
<b>37K108F +</b>	<b>TYP3 EI2 30-C EF RC2 Kka 33 dB Nuss natur</b> Angebotenes Erzeugnis: (.....)	<b>KNX Stk</b>
<b>37K108H +</b>	<b>TYP3 EI2 30-C EF RC2 Kka 33 dB Ei-pol.</b> Angebotenes Erzeugnis: (.....)	<b>KNX Stk</b>
<b>37K108I +</b>	<b>TYP3 EI2 30-C EF RC2 Kka 33 dB Ei-berg</b> Angebotenes Erzeugnis: (.....)	<b>KNX Stk</b>
<b>37K108J +</b>	<b>TYP3 EI2 30-C EF RC2 Kka 33 dB Eiche A</b> Angebotenes Erzeugnis: (.....)	<b>KNX Stk</b>
<b>37K108K +</b>	<b>TYP3 EI2 30-C EF RC2 Kka 33 dB Fi-nat.</b> Angebotenes Erzeugnis: (.....)	<b>KNX Stk</b>
<b>37K108L +</b>	<b>TYP3 EI2 30-C EF RC2 Kka 33 dB Mah-N</b> Angebotenes Erzeugnis: (.....)	<b>KNX Stk</b>
<b>37K108Q +</b>	<b>TYP3 EI2 30-C EF RC2 Kka 33 dB Lärche</b> Angebotenes Erzeugnis: (.....)	<b>KNX Stk</b>
<b>37K108R +</b>	<b>TYP3 EI2 30-C EF RC2 Kka 33 dB Weiß-W.</b> Angebotenes Erzeugnis: (.....)	<b>KNX Stk</b>
<b>37K108S +</b>	<b>TYP3 EI2 30-C EF RC2 Kka 33 dB Schicht</b> Angebotenes Erzeugnis: (.....)	<b>KNX Stk</b>
<b>37K108T +</b>	<b>TYP3 EI2 30-C EF RC2 Kka 33 dB CPL-Lam</b> CPL-Laminat (Landbuche, Bergahorn, Nuss, Esche weiß deckend, Brillantweiß). Angebotenes Erzeugnis: (.....)	<b>KNX Stk</b>
<b>37K109 +</b>	<b>Feuerschutz-Türblatt, stumpf, Feuerwiderstandsklasse EI 30-C, Türblattdicke 48-51 mm (Toleranz +0,5/-1,5 mm), Klimakategorie b (Kkb), Türblattgewicht ca. 34 kg/m<sup>2</sup>, Schalldämmung SK1 = Rw'P 33 dB (Toleranz -3 dB), funktionsfähiger Zustand, Wärmeschutz UD (W/m<sup>2</sup>K) 1,69 im Element mit Holzzarge, Innenlage aus Feuer- und Schallschutzplatte, Deckplatten aus Spezialhartfaser, Kantenausführung: Einleimer mit Folien oder Furnierkante nach Wahl des Auftraggebers, gesoftet 3-seitig, mit Laminat, Beschlag: ÖNORM B 3858 - Zylinderschloss mit Wechsel, 2 Stück Lappenbänder, größte Türblattbreite 1390 mm, größte Türblatthöhe 2735 mm, z.B. KUNEX "TYP 4" EI2 30-C Türblatt oder Gleichwertiges.</b>	
<b>37K109A +</b>	<b>TYP4 EI2 30-C stumpf Kkb 33 dB Ei-hell</b> Angebotenes Erzeugnis: (.....)	<b>KNX Stk</b>
<b>37K109B +</b>	<b>TYP4 EI2 30-C stumpf Kkb 33 dB Esche n.</b> Angebotenes Erzeugnis: (.....)	<b>KNX Stk</b>

**Leistungsbeschreibung Hochbau**

Leistungsbeschreibung

gedruckt am 04.11.2024

LGPosNr.	Positionsstichwort	EH
37K109C +	<b>TYP4 EI2 30-C stumpf Kkb 33 dB Bu ged.</b> Angebotenes Erzeugnis: (.....)	KNX <b>Stk</b>
37K109D +	<b>TYP4 EI2 30-C stumpf Kkb 33 dB Ah-nat.</b> Angebotenes Erzeugnis: (.....)	KNX <b>Stk</b>
37K109E +	<b>TYP4 EI2 30-C stumpf Kkb 33 dB Erle-EM</b> Angebotenes Erzeugnis: (.....)	KNX <b>Stk</b>
37K109F +	<b>TYP4 EI2 30-C stumpf Kkb 33 dB Nuss natur</b> Angebotenes Erzeugnis: (.....)	KNX <b>Stk</b>
37K109H +	<b>TYP4 EI2 30-C stumpf Kkb 33 dB Ei-pol.</b> Angebotenes Erzeugnis: (.....)	KNX <b>Stk</b>
37K109I +	<b>TYP4 EI2 30-C stumpf Kkb 33 dB Ei-berg</b> Angebotenes Erzeugnis: (.....)	KNX <b>Stk</b>
37K109J +	<b>TYP4 EI2 30-C stumpf Kkb 33 dB Eiche A</b> Angebotenes Erzeugnis: (.....)	KNX <b>Stk</b>
37K109K +	<b>TYP4 EI2 30-C stumpf Kkb 33 dB Fi-nat.</b> Angebotenes Erzeugnis: (.....)	KNX <b>Stk</b>
37K109L +	<b>TYP4 EI2 30-C stumpf Kkb 33 dB Mah-N</b> Angebotenes Erzeugnis: (.....)	KNX <b>Stk</b>
37K109Q +	<b>TYP4 EI2 30-C stumpf Kkb 33 dB Lärche</b> Angebotenes Erzeugnis: (.....)	KNX <b>Stk</b>
37K109R +	<b>TYP4 EI2 30-C stumpf Kkb 33 dB Weiß-W.</b> Angebotenes Erzeugnis: (.....)	KNX <b>Stk</b>
37K109S +	<b>TYP4 EI2 30-C stumpf Kkb 33 dB Schicht</b> Angebotenes Erzeugnis: (.....)	KNX <b>Stk</b>
37K109T +	<b>TYP4 EI2 30-C stumpf Kkb 33 dB CPL-Lam</b> CPL-Laminat (Landbuche, Bergahorn, Nuss, Esche weiß deckend, Brillantweiß). Angebotenes Erzeugnis: (.....)	KNX <b>Stk</b>
37K110 +	Feuerschutz-Türblatt, gefälzt, Feuerwiderstandsklasse EI 30-C, mit Einfachfalz (EF), Türblattdicke 48-51 mm (Toleranz +0,5/-1,5 mm), Klimakategorie b (Kkb), Türblattgewicht ca. 34 kg/m <sup>2</sup> , Schalldämmung SK1 = Rw'P 33 dB (Toleranz -3 dB), funktionsfähiger Zustand, Wärmeschutz UD (W/m <sup>2</sup> K) 1,69 im Element mit Holzzarge, Innenlage aus Feuer- und Schallschutzplatte, Deckplatten aus Spezialhartfaser, Kantenausführung: Einleimer mit Folien oder Furnierkante nach Wahl des Auftraggebers, gesoftet 3-seitig, mit Laminat, Beschlag: ÖNORM B 3858 - Zylinderschloss mit Wechsel, 2 Stück 3-teilige Spezialbänder 18 mm, größte Türblattbreite 1390mm, größte Türblatthöhe 2735 mm, z.B. KUNEX "TYP 4" EI2 30-C Türblatt oder Gleichwertiges.	
37K110A +	<b>TYP4 EI2 30-C EF Kkb 33 dB Ei-hell</b> Angebotenes Erzeugnis: (.....)	KNX <b>Stk</b>
37K110B +	<b>TYP4 EI2 30-C EF Kkb 33 dB Esche n.</b>	KNX <b>Stk</b>

**Leistungsbeschreibung Hochbau**

Leistungsbeschreibung

gedruckt am 04.11.2024

LGPosNr.	Positionsstichwort	EH
	Angebotenes Erzeugnis: (.....)	
<b>37K110C +</b>	<b>TYP4 EI2 30-C EF Kkb 33 dB Bu ged.</b> Angebotenes Erzeugnis: (.....)	<b>KNX Stk</b>
<b>37K110D +</b>	<b>TYP4 EI2 30-C EF Kkb 33 dB Ah-nat.</b> Angebotenes Erzeugnis: (.....)	<b>KNX Stk</b>
<b>37K110E +</b>	<b>TYP4 EI2 30-C EF Kkb 33 dB Erle-EM</b> Angebotenes Erzeugnis: (.....)	<b>KNX Stk</b>
<b>37K110F +</b>	<b>TYP4 EI2 30-C EF Kkb 33 dB Nuss natur</b> Angebotenes Erzeugnis: (.....)	<b>KNX Stk</b>
<b>37K110H +</b>	<b>TYP4 EI2 30-C EF Kkb 33 dB Ei-pol.</b> Angebotenes Erzeugnis: (.....)	<b>KNX Stk</b>
<b>37K110I +</b>	<b>TYP4 EI2 30-C EF Kkb 33 dB Ei-berg</b> Angebotenes Erzeugnis: (.....)	<b>KNX Stk</b>
<b>37K110J +</b>	<b>TYP4 EI2 30-C EF Kkb 33 dB Eiche A</b> Angebotenes Erzeugnis: (.....)	<b>KNX Stk</b>
<b>37K110K +</b>	<b>TYP4 EI2 30-C EF Kkb 33 dB Fi-nat.</b> Angebotenes Erzeugnis: (.....)	<b>KNX Stk</b>
<b>37K110L +</b>	<b>TYP4 EI2 30-C EF Kkb 33 dB Mah-N</b> Angebotenes Erzeugnis: (.....)	<b>KNX Stk</b>
<b>37K110Q +</b>	<b>TYP4 EI2 30-C EF Kkb 33 dB Lärche</b> Angebotenes Erzeugnis: (.....)	<b>KNX Stk</b>
<b>37K110R +</b>	<b>TYP4 EI2 30-C EF Kkb 33 dB Weiß-W.</b> Angebotenes Erzeugnis: (.....)	<b>KNX Stk</b>
<b>37K110S +</b>	<b>TYP4 EI2 30-C EF Kkb 33 dB Schicht</b> Angebotenes Erzeugnis: (.....)	<b>KNX Stk</b>
<b>37K110T +</b>	<b>TYP4 EI2 30-C EF Kkb 33 dB CPL-Lam</b> CPL-Laminat (Landbuche, Bergahorn, Nuss, Esche weiß deckend, Brillantweiß). Angebotenes Erzeugnis: (.....)	<b>KNX Stk</b>
<b>37K111 +</b>	<b>Feuerschutz-Türblatt, stumpf (st.), einbruchhemmend, Feuerwiderstandsklasse EI2 30-C, Einbruchhemmung: Widerstandsklasse 2 (RC2), Türblattdicke 48-51 mm (Toleranz +0,5/-1,5 mm), Klimakategorie a (Kka), Türblattgewicht ca. 34 kg/m<sup>2</sup>, Schalldämmung SK1 = Rw'P 33 dB (Toleranz -3 dB), funktionsfähiger Zustand, Wärmeschutz UD (W/m<sup>2</sup>K) 1,69 im Element mit Holzarge, Innenlage aus Feuer- und Schallschutzplatte, Deckplatten aus Spezialhartfaser, Kantenausführung: Einleimer mit Folien oder Furnierkante nach Wahl des Auftraggebers, gesoftet 3-seitig, mit Laminat, Beschlag: ÖNORM B 3858 - Zylinderschloss mit Wechsel, 2 Stück Lappenbänder, größte Türblattbreite 1150mm, größte Türblatthöhe 2275 mm, z.B. KUNEX "TYP 4" EI2 30-C, E 30-C Türblatt oder Gleichwertiges.</b>	
<b>37K111A +</b>	<b>TYP4 EI2 30-C st.RC2 Kka 33 dB Ei-hell</b> Ohne EH Attest! Angebotenes Erzeugnis: (.....)	<b>KNX Stk</b>



**Leistungsbeschreibung Hochbau**

Leistungsbeschreibung

gedruckt am 04.11.2024

LGPosNr.	Positionsstichwort	EH
<b>37K111B +</b>	<b>TYP4 EI2 30-C st.EH2 Kka 33 dB Esche n</b> Ohne EH Attest! Angebotenes Erzeugnis: (.....)	<b>KNX Stk</b>
<b>37K111C +</b>	<b>TYP4 EI2 30-C st.EH2 Kka 33 dB Bu ged.</b> Ohne EH Attest! Angebotenes Erzeugnis: (.....)	<b>KNX Stk</b>
<b>37K111D +</b>	<b>TYP4 EI2 30-C st.EH2 Kka 33 dB Ah-nat.</b> Ohne EH Attest! Angebotenes Erzeugnis: (.....)	<b>KNX Stk</b>
<b>37K111E +</b>	<b>TYP4 EI2 30-C st.EH2 Kka 33 dB Erle-EM</b> Ohne EH Attest! Angebotenes Erzeugnis: (.....)	<b>KNX Stk</b>
<b>37K111F +</b>	<b>TYP4 EI2 30-C st.EH2 Kka 33 dB Nuss natur</b> Ohne EH Attest! Angebotenes Erzeugnis: (.....)	<b>KNX Stk</b>
<b>37K111H +</b>	<b>TYP4 EI2 30-C st.EH2 Kka 33 dB Ei-pol.</b> Ohne EH Attest! Angebotenes Erzeugnis: (.....)	<b>KNX Stk</b>
<b>37K111I +</b>	<b>TYP4 EI2 30-C st.EH2 Kka 33 dB Ei-berg</b> Ohne EH Attest! Angebotenes Erzeugnis: (.....)	<b>KNX Stk</b>
<b>37K111J +</b>	<b>TYP4 EI2 30-C st.EH2 Kka 33 dB Eiche A</b> Ohne EH Attest! Angebotenes Erzeugnis: (.....)	<b>KNX Stk</b>
<b>37K111K +</b>	<b>TYP4 EI2 30-C st.EH2 Kka 33 dB Fi-nat.</b> Ohne EH Attest! Angebotenes Erzeugnis: (.....)	<b>KNX Stk</b>
<b>37K111L +</b>	<b>TYP4 EI2 30-C st.EH2 Kka 33 dB Mah-N</b> Ohne EH Attest! Angebotenes Erzeugnis: (.....)	<b>KNX Stk</b>
<b>37K111Q +</b>	<b>TYP4 EI2 30-C st.EH2 Kka 33 dB Lärche</b> Ohne EH Attest! Angebotenes Erzeugnis: (.....)	<b>KNX Stk</b>
<b>37K111R +</b>	<b>TYP4 EI2 30-C st.EH2 Kka 33 dB Weiß-W.</b> Ohne EH Attest! Angebotenes Erzeugnis: (.....)	<b>KNX Stk</b>
<b>37K111S +</b>	<b>TYP4 EI2 30-C st.EH2 Kka 33 dB Schicht</b> Ohne EH Attest! Angebotenes Erzeugnis: (.....)	<b>KNX Stk</b>
<b>37K111T +</b>	<b>TYP4 EI2 30-C st.EH2 Kka 33 dB CPL-Lam</b>	<b>KNX Stk</b>

**Leistungsbeschreibung Hochbau**

Leistungsbeschreibung

gedruckt am 04.11.2024

LGPosNr.	Positionsstichwort	EH
	Ohne EH Attest! CPL-Laminat (Landbuche, Bergahorn, Nuss, Esche weiß deckend, Brillantweiß). Angebotenes Erzeugnis: (.....)	
37K112	+ Feuerschutz-Türblatt, gefälzt, einbruchhemmend, Feuerwiderstandsklasse EI2 30-C, Einbruchhemmung: Widerstandsklasse 2 (RC2), mit Einfachfalz (EF), Türblattdicke 48-51 mm (Toleranz +0,5/-1,5 mm), Klimakategorie a (Kka), Türblattgewicht ca. 34 kg/m <sup>2</sup> , Schalldämmung SK1 = Rw'P 33 dB (Toleranz -3 dB), funktionsfähiger Zustand, Wärmeschutz UD (W/m <sup>2</sup> K) 1,69 im Element mit Holzzarge, Innenlage aus Feuer- und Schallschutzplatte, Deckplatten aus Spezialhartfaser, Kantenausführung: Einleimer mit Folien oder Furnierkante nach Wahl des Auftraggebers, gesoftet 3-seitig, mit Laminat, Beschlag: ÖNORM B 3858 - Zylinderschloss mit Wechsel, 2 Stück 3-teilige Spezialbänder 18 mm, größte Türblattbreite 1150 mm, größte Türblatthöhe 2275mm, z.B. KUNEX "TYP 4" EI2 30-C, E 30-C Türblatt oder Gleichwertiges.	
37K112A	+ TYP4 EI2 30-C EF EH2 Kka 33 dB Ei-hell Angebotenes Erzeugnis: (.....)	KNX Stk
37K112B	+ TYP4 EI2 30-C EF EH2 Kka 33 dB Esche n Angebotenes Erzeugnis: (.....)	KNX Stk
37K112C	+ TYP4 EI2 30-C EF EH2 Kka 33 dB Bu ged. Angebotenes Erzeugnis: (.....)	KNX Stk
37K112D	+ TYP4 EI2 30-C EF EH2 Kka 33 dB Ah-nat. Angebotenes Erzeugnis: (.....)	KNX Stk
37K112E	+ TYP4 EI2 30-C EF EH2 Kka 33 dB Erle-EM Angebotenes Erzeugnis: (.....)	KNX Stk
37K112F	+ TYP4 EI2 30-C EF EH2 Kka 33 dB Nuss natur Angebotenes Erzeugnis: (.....)	KNX Stk
37K112H	+ TYP4 EI2 30-C EF EH2 Kka 33 dB Ei-pol. Angebotenes Erzeugnis: (.....)	KNX Stk
37K112I	+ TYP4 EI2 30-C EF EH2 Kka 33 dB Ei-berg Angebotenes Erzeugnis: (.....)	KNX Stk
37K112J	+ TYP4 EI2 30-C EF EH2 Kka 33 dB Eiche A Angebotenes Erzeugnis: (.....)	KNX Stk
37K112K	+ TYP4 EI2 30-C EF EH2 Kka 33 dB Fi-nat. Angebotenes Erzeugnis: (.....)	KNX Stk
37K112L	+ TYP4 EI2 30-C EF EH2 Kka 33 dB Mah-N Angebotenes Erzeugnis: (.....)	KNX Stk
37K112Q	+ TYP4 EI2 30-C EF EH2 Kka 33 dB Lärche Angebotenes Erzeugnis: (.....)	KNX Stk
37K112R	+ TYP4 EI2 30-C EF EH2 Kka 33 dB Weiß-W. Angebotenes Erzeugnis: (.....)	KNX Stk
37K112S	+ TYP4 EI2 30-C EF EH2 Kka 33 dB Schicht Angebotenes Erzeugnis: (.....)	KNX Stk

**Leistungsbeschreibung Hochbau**

Leistungsbeschreibung

gedruckt am 04.11.2024

LGPosNr.	Positionsstichwort	EH
----------	--------------------	----

<b>37K112T</b>	<b>+</b>	<b>TYP4 EI2 30-C EF EH2 Kka 33 dB CPL-Lam</b> CPL-Laminat (Landbuche, Bergahorn, Nuss, Esche weiß deckend, Brillantweiß). Angebotenes Erzeugnis: (.....)	KNX	<b>Stk</b>
<b>37K113</b>	<b>+</b>	Feuerschutz-Türblatt, stumpf, Feuerwiderstandsklasse EI 30-C, Türblattdicke 40-42 mm (Toleranz +0,5/-1,5 mm), Klimakategorie a (Kka), Türblattgewicht ca. 27 kg/m <sup>2</sup> , Schalldämmung SK2 = Rw'P 38 dB (Toleranz -3 dB), funktionsfähiger Zustand, Wärmeschutz UD (W/m <sup>2</sup> K) 1,69 im Element mit Holzzarge, Innenlage aus Feuer- und Schallschutzplatte, Deckplatten aus Spezialhartfaser, Kantenausführung: Einleimer mit Folien oder Furnierkante nach Wahl des Auftraggebers, gesoftet 3-seitig, mit Laminat, Beschlag: ÖNORM B 3858 - Zylinderschloss mit Wechsel, 2 Stück Lappenbänder, größte Türblattbreite 1000 mm bei Holzumfassungszarge, größte Türblattbreite 1050 mm bei Stahlzarge, größte Türblatthöhe 2130 mm, nur 1-flügelige Ausführung möglich, z.B. KUNEX "TYP 3" EI2 30-C, E 30-C Türblatt oder Gleichwertiges.		
<b>37K113A</b>	<b>+</b>	<b>TYP3 EI2 30-C stumpf Kka 38 dB Ei-hell</b> Angebotenes Erzeugnis: (.....)	KNX	<b>Stk</b>
<b>37K113B</b>	<b>+</b>	<b>TYP3 EI2 30-C stumpf Kka 38 dB Esche n.</b> Angebotenes Erzeugnis: (.....)	KNX	<b>Stk</b>
<b>37K113C</b>	<b>+</b>	<b>TYP3 EI2 30-C stumpf Kka 38 dB Bu ged.</b> Angebotenes Erzeugnis: (.....)	KNX	<b>Stk</b>
<b>37K113D</b>	<b>+</b>	<b>TYP3 EI2 30-C stumpf Kka 38 dB Ah-nat.</b> Angebotenes Erzeugnis: (.....)	KNX	<b>Stk</b>
<b>37K113E</b>	<b>+</b>	<b>TYP3 EI2 30-C stumpf Kka 38 dB Erle-EM</b> Angebotenes Erzeugnis: (.....)	KNX	<b>Stk</b>
<b>37K113F</b>	<b>+</b>	<b>TYP3 EI2 30-C stumpf Kka 38 dB Nuss natur</b> Angebotenes Erzeugnis: (.....)	KNX	<b>Stk</b>
<b>37K113H</b>	<b>+</b>	<b>TYP3 EI2 30-C stumpf Kka 38 dB Ei-pol.</b> Angebotenes Erzeugnis: (.....)	KNX	<b>Stk</b>
<b>37K113I</b>	<b>+</b>	<b>TYP3 EI2 30-C stumpf Kka 38 dB Ei-berg</b> Angebotenes Erzeugnis: (.....)	KNX	<b>Stk</b>
<b>37K113J</b>	<b>+</b>	<b>TYP3 EI2 30-C stumpf Kka 38 dB Eiche A</b> Angebotenes Erzeugnis: (.....)	KNX	<b>Stk</b>
<b>37K113K</b>	<b>+</b>	<b>TYP3 EI2 30-C stumpf Kka 38 dB Fi-nat.</b> Angebotenes Erzeugnis: (.....)	KNX	<b>Stk</b>
<b>37K113L</b>	<b>+</b>	<b>TYP3 EI2 30-C stumpf Kka 38 dB Mah-N</b> Angebotenes Erzeugnis: (.....)	KNX	<b>Stk</b>
<b>37K113Q</b>	<b>+</b>	<b>TYP3 EI2 30-C stumpf Kka 38 dB Lärche</b> Angebotenes Erzeugnis: (.....)	KNX	<b>Stk</b>
<b>37K113R</b>	<b>+</b>	<b>TYP3 EI2 30-C stumpf Kka 38 dB Weiß-W.</b> Angebotenes Erzeugnis: (.....)	KNX	<b>Stk</b>
<b>37K113S</b>	<b>+</b>	<b>TYP3 EI2 30-C stumpf Kka 38 dB Schicht</b>	KNX	<b>Stk</b>

**Leistungsbeschreibung Hochbau**

Leistungsbeschreibung

gedruckt am 04.11.2024

LGPosNr.	Positionsstichwort	EH
----------	--------------------	----

Angebotenes Erzeugnis: (.....)

**37K113T + TYP3 EI2 30-C stumpf Kka 38 dB CPL-Lam**KNX **Stk**

CPL-Laminat (Landbuche, Bergahorn, Nuss, Esche weiß deckend, Brillantweiß).

Angebotenes Erzeugnis: (.....)

**37K114 +** Feuerschutz-Türblatt, gefälzt, Feuerwiderstandsklasse EI 30-C, mit Einfachfalz (EF), Türblattdicke 40-42 mm (Toleranz +0,5/-1,5 mm),  
 Klimakategorie a (Kka),  
 Türblattgewicht ca. 27 kg/m<sup>2</sup>,  
 Schalldämmung SK2 = Rw'P 38 dB (Toleranz -3 dB),  
 funktionsfähiger Zustand,  
 Wärmeschutz UD (W/m<sup>2</sup>K) 1,69 im Element mit Holzzarge,  
 Innenlage aus Feuer- und Schallschutzplatte,  
 Deckplatten aus Spezialhartfaser,  
 Kantenausführung: Einleimer mit Folien oder Furnierkante nach Wahl des Auftraggebers, gesoftet 3-seitig, mit Laminat,  
 Beschlag: ÖNORM B 3858 - Zylinderschloss mit Wechsel, 2 Stück 3-teilige Spezialbänder 18 mm,  
 größte Türblattbreite 1000 mm bei Holzumfassungszarge, größte Türblattbreite 1050 mm bei Stahlzarge, größte Türblatthöhe 2130 mm, nur 1-flügelige Ausführung möglich,  
 z.B. KUNEX "TYP 3" EI2 30-C, E 30-C Türblatt oder Gleichwertiges.

**37K114A + TYP3 EI2 30-C EF Kka 38 dB Ei-hell**KNX **Stk**

Angebotenes Erzeugnis: (.....)

**37K114B + TYP3 EI2 30-C EF Kka 38 dB Esche n.**KNX **Stk**

Angebotenes Erzeugnis: (.....)

**37K114C + TYP3 EI2 30-C EF Kka 38 dB Bu ged.**KNX **Stk**

Angebotenes Erzeugnis: (.....)

**37K114D + TYP3 EI2 30-C EF Kka 38 dB Ah-nat.**KNX **Stk**

Angebotenes Erzeugnis: (.....)

**37K114E + TYP3 EI2 30-C EF Kka 38 dB Erle-EM**KNX **Stk**

Angebotenes Erzeugnis: (.....)

**37K114F + TYP3 EI2 30-C EF Kka 38 dB Nuss natur**KNX **Stk**

Angebotenes Erzeugnis: (.....)

**37K114H + TYP3 EI2 30-C EF Kka 38 dB Ei-pol.**KNX **Stk**

Angebotenes Erzeugnis: (.....)

**37K114I + TYP3 EI2 30-C EF Kka 38 dB Ei-berg**KNX **Stk**

Angebotenes Erzeugnis: (.....)

**37K114J + TYP3 EI2 30-C EF Kka 38 dB Eiche A**KNX **Stk**

Angebotenes Erzeugnis: (.....)

**37K114K + TYP3 EI2 30-C EF Kka 38 dB Fi-nat.**KNX **Stk**

Angebotenes Erzeugnis: (.....)

**37K114L + TYP3 EI2 30-C EF Kka 38 dB Mah-N**KNX **Stk**

Angebotenes Erzeugnis: (.....)

**37K114Q + TYP3 EI2 30-C EF Kka 38 dB Lärche**KNX **Stk**

Angebotenes Erzeugnis: (.....)

**37K114R + TYP3 EI2 30-C EF Kka 38 dB Weiß-W.**KNX **Stk**

Angebotenes Erzeugnis: (.....)

**Leistungsbeschreibung Hochbau**

Leistungsbeschreibung

gedruckt am 04.11.2024

LGPosNr.	Positionsstichwort	EH
<b>37K114S +</b>	<b>TYP3 EI2 30-C EF Kka 38 dB Schicht</b> Angebotenes Erzeugnis: (.....)	KNX <b>Stk</b>
<b>37K114T +</b>	<b>TYP3 EI2 30-C EF Kka 38 dB CPL-Lam</b> CPL-Laminat (Landbuche, Bergahorn, Nuss, Esche weiß deckend, Brillantweiß). Angebotenes Erzeugnis: (.....)	KNX <b>Stk</b>
<b>37K115 +</b>	Feuerschutz-Türblatt, stumpf, Feuerwiderstandsklasse EI 30-C, lackiert, Türblattdicke 40-42 mm (Toleranz +0,5/-1,5 mm), Klimakategorie b (Kkb), Türblattgewicht ca. 27 kg/m <sup>2</sup> , Schalldämmung SK2 = Rw/P 38 dB (Toleranz -3 dB), funktionsfähiger Zustand, Wärmeschutz UD (W/m <sup>2</sup> K) 1,69 im Element mit Holzzarge, Innenlage aus Feuer- und Schalldämmplatte, Deckplatten aus Spezialhartfaser, Kantenausführung: Einleimer mit Folien oder Furnierkante nach Wahl des Auftraggebers, gesoftet 3-seitig, mit Laminat, Beschlag: ÖNORM B 3858 - Zylinderschloss mit Wechsel, 2 Stück Lappenbänder, größte Türblattbreite 1000 mm bei Holzumfassungszarge, größte Türblattbreite 1050 mm bei Stahlzarge, größte Türblatthöhe 2130 mm, nur 1-flügelige Ausführung möglich, z.B. KUNEX "TYP 3" EI2 30-C, E 30-C Türblatt oder Gleichwertiges.	
<b>37K115A +</b>	<b>TYP3 EI2 30-C stumpf Kkb 38 dB Ei-hell</b> Angebotenes Erzeugnis: (.....)	KNX <b>Stk</b>
<b>37K115B +</b>	<b>TYP3 EI2 30-C stumpf Kkb 38 dB Esche n.</b> Angebotenes Erzeugnis: (.....)	KNX <b>Stk</b>
<b>37K115C +</b>	<b>TYP3 EI2 30-C stumpf Kkb 38 dB Bu ged.</b> Angebotenes Erzeugnis: (.....)	KNX <b>Stk</b>
<b>37K115D +</b>	<b>TYP3 EI2 30-C stumpf Kkb 38 dB Ah-nat.</b> Angebotenes Erzeugnis: (.....)	KNX <b>Stk</b>
<b>37K115E +</b>	<b>TYP3 EI2 30-C stumpf Kkb 38 dB Erle-EM</b> Angebotenes Erzeugnis: (.....)	KNX <b>Stk</b>
<b>37K115F +</b>	<b>TYP3 EI2 30-C stumpf Kkb 38 dB Nuss natur</b> Angebotenes Erzeugnis: (.....)	KNX <b>Stk</b>
<b>37K115H +</b>	<b>TYP3 EI2 30-C stumpf Kkb 38 dB Ei-pol.</b> Angebotenes Erzeugnis: (.....)	KNX <b>Stk</b>
<b>37K115I +</b>	<b>TYP3 EI2 30-C stumpf Kkb 38 dB Ei-berg</b> Angebotenes Erzeugnis: (.....)	KNX <b>Stk</b>
<b>37K115J +</b>	<b>TYP3 EI2 30-C stumpf Kkb 38 dB Eiche A</b> Angebotenes Erzeugnis: (.....)	KNX <b>Stk</b>
<b>37K115K +</b>	<b>TYP3 EI2 30-C stumpf Kkb 38 dB Fi-nat.</b> Angebotenes Erzeugnis: (.....)	KNX <b>Stk</b>
<b>37K115L +</b>	<b>TYP3 EI2 30-C stumpf Kkb 38 dB Mah-N</b> Angebotenes Erzeugnis: (.....)	KNX <b>Stk</b>
<b>37K115Q +</b>	<b>TYP3 EI2 30-C stumpf Kkb 38 dB Lärche</b> Angebotenes Erzeugnis: (.....)	KNX <b>Stk</b>
<b>37K115R +</b>	<b>TYP3 EI2 30-C stumpf Kkb 38 dB Weiß-W.</b>	KNX <b>Stk</b>

**Leistungsbeschreibung Hochbau**

Leistungsbeschreibung

gedruckt am 04.11.2024

LGPosNr.	Positionsstichwort	EH
	Angebotenes Erzeugnis: (.....)	
<b>37K115S +</b>	<b>TYP3 EI2 30-C stumpf Kkb 38 dB Schicht</b>	<b>KNX Stk</b>
	Angebotenes Erzeugnis: (.....)	
<b>37K115T +</b>	<b>TYP3 EI2 30-C stumpf Kkb 38 dB CPL-Lam</b>	<b>KNX Stk</b>
	CPL-Laminat (Landbuche, Bergahorn, Nuss, Esche weiß deckend, Brillantweiß). Angebotenes Erzeugnis: (.....)	
<b>37K116 +</b>	<b>Feuerschutz-Türblatt, gefälzt, Feuerwiderstandsklasse EI 30-C, mit Einfachfalz (EF), Türblattdicke 40-42 mm (Toleranz +0,5/-1,5 mm), Klimakategorie b (Kkb), Türblattgewicht ca. 27 kg/m<sup>2</sup>, Schalldämmung SK2 = Rw'P 38 dB (Toleranz -3 dB), funktionsfähiger Zustand, Wärmeschutz UD (W/m<sup>2</sup>K) 1,69 im Element mit Holzzarge, Innenlage aus Feuer- und Schalldämmplatte, Deckplatten aus Spezialhartfaser, Kantenausführung: Einleimer mit Folien oder Furnierkante nach Wahl des Auftraggebers, gesoftet 3-seitig, mit Laminat, Beschlag: ÖNORM B 3858 - Zylinderschloss mit Wechsel, 2 Stück 3-teilige Spezialbänder 18 mm, größte Türblattbreite 1000 mm bei Holzumfassungszarge, größte Türblattbreite 1050 mm bei Stahlzarge, größte Türblatthöhe 2130 mm, nur 1-flügelige Ausführung möglich, z.B. KUNEX "TYP 3" EI2 30-C, E 30-C Türblatt oder Gleichwertiges.</b>	
<b>37K116A +</b>	<b>TYP3 EI2 30-C EF Kkb 38 dB Ei-hell</b>	<b>KNX Stk</b>
	Angebotenes Erzeugnis: (.....)	
<b>37K116B +</b>	<b>TYP3 EI2 30-C EF Kkb 38 dB Esche n.</b>	<b>KNX Stk</b>
	Angebotenes Erzeugnis: (.....)	
<b>37K116C +</b>	<b>TYP3 EI2 30-C EF Kkb 38 dB Bu ged.</b>	<b>KNX Stk</b>
	Angebotenes Erzeugnis: (.....)	
<b>37K116D +</b>	<b>TYP3 EI2 30-C EF Kkb 38 dB Ah-nat.</b>	<b>KNX Stk</b>
	Angebotenes Erzeugnis: (.....)	
<b>37K116E +</b>	<b>TYP3 EI2 30-C EF Kkb 38 dB Erle-EM</b>	<b>KNX Stk</b>
	Angebotenes Erzeugnis: (.....)	
<b>37K116F +</b>	<b>TYP3 EI2 30-C EF Kkb 38 dB Nuss natur</b>	<b>KNX Stk</b>
	Angebotenes Erzeugnis: (.....)	
<b>37K116H +</b>	<b>TYP3 EI2 30-C EF Kkb 38 dB Ei-pol.</b>	<b>KNX Stk</b>
	Angebotenes Erzeugnis: (.....)	
<b>37K116I +</b>	<b>TYP3 EI2 30-C EF Kkb 38 dB Ei-berg</b>	<b>KNX Stk</b>
	Angebotenes Erzeugnis: (.....)	
<b>37K116J +</b>	<b>TYP3 EI2 30-C EF Kkb 38 dB Eiche A</b>	<b>KNX Stk</b>
	Angebotenes Erzeugnis: (.....)	
<b>37K116K +</b>	<b>TYP3 EI2 30-C EF Kkb 38 dB Fi-nat.</b>	<b>KNX Stk</b>
	Angebotenes Erzeugnis: (.....)	
<b>37K116L +</b>	<b>TYP3 EI2 30-C EF Kkb 38 dB Mah-N</b>	<b>KNX Stk</b>
	Angebotenes Erzeugnis: (.....)	
<b>37K116Q +</b>	<b>TYP3 EI2 30-C EF Kkb 38 dB Lärche</b>	<b>KNX Stk</b>
	Angebotenes Erzeugnis: (.....)	

**Leistungsbeschreibung Hochbau**

Leistungsbeschreibung

gedruckt am 04.11.2024

LGPosNr.	Positionsstichwort	EH
<b>37K116R +</b>	<b>TYP3 EI2 30-C EF Kkb 38 dB Weiß-W.</b> Angebotenes Erzeugnis: (.....)	KNX <b>Stk</b>
<b>37K116S +</b>	<b>TYP3 EI2 30-C EF Kkb 38 dB Schicht</b> Angebotenes Erzeugnis: (.....)	KNX <b>Stk</b>
<b>37K116T +</b>	<b>TYP3 EI2 30-C EF Kkb 38 dB CPL-Lam</b> CPL-Laminat (Landbuche, Bergahorn, Nuss, Esche weiß deckend, Brillantweiß). Angebotenes Erzeugnis: (.....)	KNX <b>Stk</b>
<b>37K117 +</b>	Feuerschutz-Türblatt, stumpf, einbruchhemmend, Feuerwiderstandsklasse EI2 30-C, Einbruchhemmung: Widerstandsklasse 2 (EH2), lackiert, Türblattdicke 40-42 mm dick (Toleranz +0,5/-1,5 mm), Klimakategorie b (Kkb), Türblattgewicht ca. 27 kg/m <sup>2</sup> , Schalldämmung SK2 = Rw'P 38 dB (Toleranz -3 dB), funktionsfähiger Zustand, Wärmeschutz UD (W/m <sup>2</sup> K) 1,69 im Element mit Holzzarge, Innenlage aus Feuer- und Schalldämmplatte, Deckplatten aus Spezialhartfaser, Kantenausführung: Einleimer mit Folien oder Furnierkante nach Wahl des Auftraggebers, gesoftet 3-seitig, Beschlag: ÖNORM B 3858 und B 5351 - Zylinderschloss mit Wechsel, 2 Stück Lappenbänder, größte Türblattbreite 1000 mm Türblatthöhe 2130 mm bei Holzumfassungszarge, größte Türblattbreite größte Türblatthöhe 2250 mm 1150 mm bei Stahlzarge, nur 1-flügelige Ausführung möglich, z.B. KUNEX "TYP 3" EI2 30, E 30 Türblatt oder Gleichwertiges.	
<b>37K117A +</b>	<b>TYP3 EI2 30 stumpf EH2 Kkb 38 dB Ei-hell</b> Ohne EH Attest! Angebotenes Erzeugnis: (.....)	KNX <b>Stk</b>
<b>37K117B +</b>	<b>TYP3 EI2 30 stumpf EH2 Kkb 38 dB Esche n</b> Ohne EH Attest! Angebotenes Erzeugnis: (.....)	KNX <b>Stk</b>
<b>37K117C +</b>	<b>TYP3 EI2 30 stumpf EH2 Kkb 38 dB Bu ged.</b> Ohne EH Attest! Angebotenes Erzeugnis: (.....)	KNX <b>Stk</b>
<b>37K117D +</b>	<b>TYP3 EI2 30 stumpf EH2 Kkb 38 dB Ah-nat.</b> Ohne EH Attest! Angebotenes Erzeugnis: (.....)	KNX <b>Stk</b>
<b>37K117E +</b>	<b>TYP3 EI2 30 stumpf EH2 Kkb 38 dB Erle-EM</b> Ohne EH Attest! Angebotenes Erzeugnis: (.....)	KNX <b>Stk</b>
<b>37K117F +</b>	<b>TYP3 EI2 30 stumpf EH2 Kkb 38 dB Nuss natur</b> Ohne EH Attest! Angebotenes Erzeugnis: (.....)	KNX <b>Stk</b>
<b>37K117H +</b>	<b>TYP3 EI2 30 stumpf EH2 Kkb 38 dB Ei-pol.</b> Ohne EH Attest! Angebotenes Erzeugnis: (.....)	KNX <b>Stk</b>
<b>37K117I +</b>	<b>TYP3 EI2 30 stumpf EH2 Kkb 38 dB Ei-berg</b> Ohne EH Attest! Angebotenes Erzeugnis: (.....)	KNX <b>Stk</b>

**Leistungsbeschreibung Hochbau**

Leistungsbeschreibung

gedruckt am 04.11.2024

LGPosNr.	Positionsstichwort	EH
37K117J	<b>+</b> <b>TYP3 EI2 30 stumpf EH2 Kkb 38 dB Eiche A</b> Ohne EH Attest! Angebotenes Erzeugnis: (.....)	KNX <b>Stk</b>
37K117K	<b>+</b> <b>TYP3 EI2 30 stumpf EH2 Kkb 38 dB Fi-nat.</b> Ohne EH Attest! Angebotenes Erzeugnis: (.....)	KNX <b>Stk</b>
37K117L	<b>+</b> <b>TYP3 EI2 30 stumpf EH2 Kkb 38 dB Mah-N</b> Ohne EH Attest! Angebotenes Erzeugnis: (.....)	KNX <b>Stk</b>
37K117Q	<b>+</b> <b>TYP3 EI2 30 stumpf EH2 Kkb 38 dB Lärche</b> Ohne EH Attest! Angebotenes Erzeugnis: (.....)	KNX <b>Stk</b>
37K117R	<b>+</b> <b>TYP3 EI2 30 stumpf EH2 Kkb 38 dB Weiß-W.</b> Ohne EH Attest! Angebotenes Erzeugnis: (.....)	KNX <b>Stk</b>
37K117S	<b>+</b> <b>TYP3 EI2 30 stumpf EH2 Kkb 38 dB Schicht</b> Ohne EH Attest! Angebotenes Erzeugnis: (.....)	KNX <b>Stk</b>
37K117T	<b>+</b> <b>TYP3 EI2 30 stumpf EH2 Kkb 38 dB CPL-Lam</b> Ohne EH Attest! CPL-Laminat (Landbuche, Bergahorn, Nuss, Esche weiß deckend, Brillantweiß). Angebotenes Erzeugnis: (.....)	KNX <b>Stk</b>
37K118	<b>+</b> <b>Feuerschutz-Türblatt, gefälzt, einbruchhemmend, Feuerwiderstandsklasse EI2 30-C, Einbruchhemmung: Widerstandsklasse 2 (EH2), mit Einfachfalz (EF), Türblattstärke 40-42 mm dick (Toleranz +0,5/-1,5 mm), Klimakategorie b (Kkb), Türblattgewicht ca. 27 kg/m<sup>2</sup>, Schalldämmung SK2 = RwP 38 dB (Toleranz -3 dB), funktionsfähiger Zustand, Wärmeschutz UD (W/m<sup>2</sup>K) 1,69 im Element mit Holzzarge, Innenlage aus Feuer- und Schalldämmplatte, Deckplatten aus Spezialhartfaser, Kantenausführung: Einleimer mit Folien oder Furnierkante nach Wahl des Auftraggebers, gesoftet 3-seitig, Beschlag: ÖNORM B 3858 und B 5351 - Zylinderschloss mit Wechsel, 2 Stück 3-teilige Spezialbänder 18 mm, größte Türblattbreite 1000 mm bei Holzzumfassungszarge, größte Türblattbreite 1050 mm bei Stahlzarge, größte Türblattstärke 2130 mm, nur 1-flügelige Ausführung möglich, z.B. KUNEX "TYP 3" EI2 30, E 30 Türblatt oder Gleichwertiges.</b>	
37K118A	<b>+</b> <b>TYP3 EI2 30 EF EH2 Kkb 38 dB Ei-hell</b> Angebotenes Erzeugnis: (.....)	KNX <b>Stk</b>
37K118B	<b>+</b> <b>TYP3 EI2 30 EF EH2 Kkb 38 dB Esche n</b> Angebotenes Erzeugnis: (.....)	KNX <b>Stk</b>
37K118C	<b>+</b> <b>TYP3 EI2 30 EF EH2 Kkb 38 dB Bu ged.</b> Angebotenes Erzeugnis: (.....)	KNX <b>Stk</b>
37K118D	<b>+</b> <b>TYP3 EI2 30 EF EH2 Kkb 38 dB Ah-nat.</b> Angebotenes Erzeugnis: (.....)	KNX <b>Stk</b>
37K118E	<b>+</b> <b>TYP3 EI2 30 EF EH2 Kkb 38 dB Erle-EM</b> Angebotenes Erzeugnis: (.....)	KNX <b>Stk</b>



**Leistungsbeschreibung Hochbau**

Leistungsbeschreibung

gedruckt am 04.11.2024

LGPoSNr.	Positionsstichwort	EH
37K118F +	<b>TYP3 EI2 30 EF EH2 Kkb 38 dB Nuss natur</b> Angebotenes Erzeugnis: (.....)	KNX <b>Stk</b>
37K118H +	<b>TYP3 EI2 30 EF EH2 Kkb 38 dB Ei-pol.</b> Angebotenes Erzeugnis: (.....)	KNX <b>Stk</b>
37K118I +	<b>TYP3 EI2 30 EF EH2 Kkb 38 dB Ei-berg</b> Angebotenes Erzeugnis: (.....)	KNX <b>Stk</b>
37K118J +	<b>TYP3 EI2 30 EF EH2 Kkb 38 dB Eiche A</b> Angebotenes Erzeugnis: (.....)	KNX <b>Stk</b>
37K118K +	<b>TYP3 EI2 30 EF EH2 Kkb 38 dB Fi-nat.</b> Angebotenes Erzeugnis: (.....)	KNX <b>Stk</b>
37K118L +	<b>TYP3 EI2 30 EF EH2 Kkb 38 dB Mah-N</b> Angebotenes Erzeugnis: (.....)	KNX <b>Stk</b>
37K118Q +	<b>TYP3 EI2 30 EF EH2 Kkb 38 dB Lärche</b> Angebotenes Erzeugnis: (.....)	KNX <b>Stk</b>
37K118R +	<b>TYP3 EI2 30 EF EH2 Kkb 38 dB Weiß-W.</b> Angebotenes Erzeugnis: (.....)	KNX <b>Stk</b>
37K118S +	<b>TYP3 EI2 30 EF EH2 Kkb 38 dB Schicht</b> Angebotenes Erzeugnis: (.....)	KNX <b>Stk</b>
37K118T +	<b>TYP3 EI2 30 EF EH2 Kkb 38 dB CPL-Lam</b> CPL-Laminat (Landbuche, Bergahorn, Nuss, Esche weiß deckend, Brillantweiß). Angebotenes Erzeugnis: (.....)	KNX <b>Stk</b>
37K119 +	Feuerschutz-Türblatt, stumpf, Feuerwiderstandsklasse EI 30-C, Türblattdicke 40-42 mm (Toleranz +0,5/-1,5 mm), Klimakategorie c (Kkc), Türblattgewicht ca. 27 kg/m <sup>2</sup> , Schalldämmung SK2 = Rw'P 38 dB (Toleranz -3 dB), funktionsfähiger Zustand, Wärmeschutz UD (W/m <sup>2</sup> K) 1,69 im Element mit Holzzarge, Innenlage aus Feuer- und Schalldämmplatte, Deckplatten aus Spezialhartfaser, Kantenausführung: Einleimer mit Folien oder Furnierkante nach Wahl des Auftraggebers, gesoftet 3-seitig, mit Laminat, Beschlag: ÖNORM B 3858 - Zylinderschloss mit Wechsel, 2 Stück Lappenbänder, größte Türblattbreite 1000 mm Türblatthöhe 2130 mm bei Holzumfassungszarge, größte Türblattbreite größte Türblatthöhe 2250 mm 1150 mm bei Stahlzarge, nur 1-flügelige Ausführung möglich, z.B. KUNEX "TYP 3" EI2 30-C, E 30-C Türblatt oder Gleichwertiges.	
37K119A +	<b>TYP3 EI2 30-C stumpf Kkc 38 dB Ei-hell</b> Angebotenes Erzeugnis: (.....)	KNX <b>Stk</b>
37K119B +	<b>TYP3 EI2 30-C stumpf Kkc 38 dB Esche n</b> Angebotenes Erzeugnis: (.....)	KNX <b>Stk</b>
37K119C +	<b>TYP3 EI2 30-C stumpf Kkc 38 dB Bu ged.</b> Angebotenes Erzeugnis: (.....)	KNX <b>Stk</b>
37K119D +	<b>TYP3 EI2 30-C stumpf Kkc 38 dB Ah-nat.</b> Angebotenes Erzeugnis: (.....)	KNX <b>Stk</b>

**Leistungsbeschreibung Hochbau**

Leistungsbeschreibung

gedruckt am 04.11.2024

LGPosNr.	Positionsstichwort	EH
<b>37K119E +</b>	<b>TYP3 EI2 30-C stumpf Kkc 38 dB Erle-EM</b> Angebotenes Erzeugnis: (.....)	KNX <b>Stk</b>
<b>37K119F +</b>	<b>TYP3 EI2 30-C stumpf Kkc 38 dB Nuss natur</b> Angebotenes Erzeugnis: (.....)	KNX <b>Stk</b>
<b>37K119H +</b>	<b>TYP3 EI2 30-C stumpf Kkc 38 dB Ei-pol.</b> Angebotenes Erzeugnis: (.....)	KNX <b>Stk</b>
<b>37K119I +</b>	<b>TYP3 EI2 30-C stumpf Kkc 38 dB Ei-berg</b> Angebotenes Erzeugnis: (.....)	KNX <b>Stk</b>
<b>37K119J +</b>	<b>TYP3 EI2 30-C stumpf Kkc 38 dB Eiche A</b> Angebotenes Erzeugnis: (.....)	KNX <b>Stk</b>
<b>37K119K +</b>	<b>TYP3 EI2 30-C stumpf Kkc 38 dB Fi-nat.</b> Angebotenes Erzeugnis: (.....)	KNX <b>Stk</b>
<b>37K119L +</b>	<b>TYP3 EI2 30-C stumpf Kkc 38 dB Mah-N</b> Angebotenes Erzeugnis: (.....)	KNX <b>Stk</b>
<b>37K119Q +</b>	<b>TYP3 EI2 30-C stumpf Kkc 38 dB Lärche</b> Angebotenes Erzeugnis: (.....)	KNX <b>Stk</b>
<b>37K119R +</b>	<b>TYP3 EI2 30-C stumpf Kkc 38 dB Weiß-W.</b> Angebotenes Erzeugnis: (.....)	KNX <b>Stk</b>
<b>37K119S +</b>	<b>TYP3 EI2 30-C stumpf Kkc 38 dB Schicht</b> Angebotenes Erzeugnis: (.....)	KNX <b>Stk</b>
<b>37K119T +</b>	<b>TYP3 EI2 30-C stumpf Kkc 38 dB CPL-Lam</b> CPL-Laminat (Landbuche, Bergahorn, Nuss, Esche weiß deckend, Brillantweiß). Angebotenes Erzeugnis: (.....)	KNX <b>Stk</b>
<b>37K120 +</b>	<b>Feuerschutz-Türblatt, gefälzt, Feuerwiderstandsklasse EI 30-C, mit Einfachfalz (EF), Türblattdicke 40-42 mm (Toleranz +0,5/-1,5 mm), Klimakategorie c (Kkc), Türblattgewicht ca. 27 kg/m2, Schalldämmung SK2 = Rw/P 38 dB (Toleranz -3 dB), funktionsfähiger Zustand, Wärmeschutz UD (W/m2K) 1,69 im Element mit Holzзарge, Innenlage aus Feuer- und Schalldämmplatte, Deckplatten aus Spezialhartfaser, Kantenausführung: Einleimer mit Folien oder Furnierkante nach Wahl des Auftraggebers, gesoftet 3-seitig, mit Laminat, Beschlag: ÖNORM B 3858 - Zylinderschloss mit Wechsel, 2 Stück 3-teilige Spezialbänder 18 mm, größte Türblattbreite 1000 mm bei Holzumfassungszarge, größte Türblattbreite 1050 mm bei Stahlzarge, größte Türblatthöhe 2130 mm, nur 1-flügelige Ausführung möglich, z.B. KUNEX "TYP 3" EI2 30-C, E 30-C Türblatt oder Gleichwertiges.</b>	
<b>37K120A +</b>	<b>TYP3 EI2 30-C EF Kkc 38 dB Ei-hell</b> Angebotenes Erzeugnis: (.....)	KNX <b>Stk</b>
<b>37K120B +</b>	<b>TYP3 EI2 30-C EF Kkc 38 dB Esche n</b> Angebotenes Erzeugnis: (.....)	KNX <b>Stk</b>
<b>37K120C +</b>	<b>TYP3 EI2 30-C EF Kkc 38 dB Bu ged.</b> Angebotenes Erzeugnis: (.....)	KNX <b>Stk</b>
<b>37K120D +</b>	<b>TYP3 EI2 30-C EF Kkc 38 dB Ah-nat.</b>	KNX <b>Stk</b>

**Leistungsbeschreibung Hochbau**

Leistungsbeschreibung

gedruckt am 04.11.2024

LGPosNr.	Positionsstichwort	EH
	Angebotenes Erzeugnis: (.....)	
<b>37K120E +</b>	<b>TYP3 EI2 30-C EF Kkc 38 dB Erle-EM</b> Angebotenes Erzeugnis: (.....)	<b>KNX Stk</b>
<b>37K120F +</b>	<b>TYP3 EI2 30-C EF Kkc 38 dB Nuss natur</b> Angebotenes Erzeugnis: (.....)	<b>KNX Stk</b>
<b>37K120H +</b>	<b>TYP3 EI2 30-C EF Kkc 38dB Ei-pol.</b> Angebotenes Erzeugnis: (.....)	<b>KNX Stk</b>
<b>37K120I +</b>	<b>TYP3 EI2 30-C EF Kkc 38 dB Ei-berg</b> Angebotenes Erzeugnis: (.....)	<b>KNX Stk</b>
<b>37K120J +</b>	<b>TYP3 EI2 30-C EF Kkc 38 dB Eiche A</b> Angebotenes Erzeugnis: (.....)	<b>KNX Stk</b>
<b>37K120K +</b>	<b>TYP3 EI2 30-C EF Kkc 38 dB Fi-nat.</b> Angebotenes Erzeugnis: (.....)	<b>KNX Stk</b>
<b>37K120L +</b>	<b>TYP3 EI2 30-C EF Kkc 38 dB Mah-N</b> Angebotenes Erzeugnis: (.....)	<b>KNX Stk</b>
<b>37K120Q +</b>	<b>TYP3 EI2 30-C EF Kkc 38 dB Lärche</b> Angebotenes Erzeugnis: (.....)	<b>KNX Stk</b>
<b>37K120R +</b>	<b>TYP3 EI2 30-C EF Kkc 38 dB Weiß-W.</b> Angebotenes Erzeugnis: (.....)	<b>KNX Stk</b>
<b>37K120S +</b>	<b>TYP3 EI2 30-C EF Kkc 38 dB Schicht</b> Angebotenes Erzeugnis: (.....)	<b>KNX Stk</b>
<b>37K120T +</b>	<b>TYP3 EI2 30-C EF Kkc 38 dB CPL-Lam</b> CPL-Laminat (Landbuche, Bergahorn, Nuss, Esche weiß deckend, Brillantweiß). Angebotenes Erzeugnis: (.....)	<b>KNX Stk</b>
<b>37K121 +</b>	<b>Feuerschutz-Türblatt, stumpf, einbruchhemmend, Feuerwiderstandsklasse EI2 30-C, Einbruchhemmung: Widerstandsklasse 2 (EH2), Türblattstärke 40-42 mm (Toleranz +0,5/-1,5 mm), Klimakategorie c (Kkc), Türblattgewicht ca. 27 kg/m<sup>2</sup>, Schalldämmung SK2 = RwP 38 dB (Toleranz -3 dB), funktionsfähiger Zustand, Wärmeschutz UD (W/m<sup>2</sup>K) 1,69 im Element mit Holzzarge, Innenlage aus Feuer- und Schalldämmplatte, Deckplatten aus Spezialhartfaser, Kantenausführung: Einleimer Hartholz mit Folien oder Furnierkante nach Wahl des Auftraggebers, gesoftet 3-seitig, Beschlag: ÖNORM B 3858 und B 5351 - Zylinderschloss mit Wechsel, 2 Stück Lappenbänder, größte Türblattbreite 1000 mm Türblattstärke 2130 mm bei Holzzumfassungszarge, größte Türblattbreite größte Türblattstärke 2250 mm 1150 mm bei Stahlzarge, nur 1-flügelige Ausführung möglich,</b>  z.B. KUNEX FIRE "TYP 3" EI2 30, E 30 Türblatt oder Gleichwertiges.	
<b>37K121A +</b>	<b>TYP3 EI2 30 stumpf EH2 Kkc 38 dB Ei-hell</b> Ohne EH Attest! Angebotenes Erzeugnis: (.....)	<b>KNX Stk</b>
<b>37K121B +</b>	<b>TYP3 EI2 30 stumpf EH2 Kkc 38 dB Esche n</b> Ohne EH Attest! Angebotenes Erzeugnis: (.....)	<b>KNX Stk</b>

**Leistungsbeschreibung Hochbau**

Leistungsbeschreibung

gedruckt am 04.11.2024

LGPosNr.	Positionsstichwort	EH
37K121C	<b>+</b> <b>TYP3 EI2 30 stumpf EH2 Kkc38 dB Bu ged.</b> Angebotenes Erzeugnis: (.....)	KNX <b>Stk</b>
37K121D	<b>+</b> <b>TYP3 EI2 30 stumpf EH2 Kkc 38 dB Ah-nat.</b> Ohne EH Attest! Angebotenes Erzeugnis: (.....)	KNX <b>Stk</b>
37K121E	<b>+</b> <b>TYP3 EI2 30 stumpf EH2 Kkc 38 dB Erle-EM</b> Ohne EH Attest! Angebotenes Erzeugnis: (.....)	KNX <b>Stk</b>
37K121F	<b>+</b> <b>TYP3 EI2 30 stumpf EH2 Kkc 38 dB Nuss natur</b> Ohne EH Attest! Angebotenes Erzeugnis: (.....)	KNX <b>Stk</b>
37K121H	<b>+</b> <b>TYP3 EI2 30 stumpf EH2 Kkc 38 dB Ei-pol.</b> Ohne EH Attest! Angebotenes Erzeugnis: (.....)	KNX <b>Stk</b>
37K121I	<b>+</b> <b>TYP3 EI2 30 stumpf EH2 Kkc 38 dB Ei-berg</b> Ohne EH Attest! Angebotenes Erzeugnis: (.....)	KNX <b>Stk</b>
37K121J	<b>+</b> <b>TYP3 EI2 30 stumpf EH2 Kkc 38 dB Eiche A</b> Ohne EH Attest! Angebotenes Erzeugnis: (.....)	KNX <b>Stk</b>
37K121K	<b>+</b> <b>TYP3 EI2 30 stumpf EH2 Kkc 38 dB Fi-nat.</b> Ohne EH Attest! Angebotenes Erzeugnis: (.....)	KNX <b>Stk</b>
37K121L	<b>+</b> <b>TYP3 EI2 30 stumpf EH2 Kkc 38 dB Mah-N</b> Ohne EH Attest! Angebotenes Erzeugnis: (.....)	KNX <b>Stk</b>
37K121Q	<b>+</b> <b>TYP3 EI2 30 stumpf EH2 Kkc 38 dB Lärche</b> Ohne EH Attest! Angebotenes Erzeugnis: (.....)	KNX <b>Stk</b>
37K121R	<b>+</b> <b>TYP3 EI2 30 stumpf EH2 Kkc 38 dB Weiß-W.</b> Ohne EH Attest! Angebotenes Erzeugnis: (.....)	KNX <b>Stk</b>
37K121S	<b>+</b> <b>TYP3 EI2 30 stumpf EH2 Kkc 38 dB Schicht</b> Ohne EH Attest! Angebotenes Erzeugnis: (.....)	KNX <b>Stk</b>
37K121T	<b>+</b> <b>TYP3 EI2 30 stumpf EH2 Kkc 38 dB CPL-Lam</b> Ohne EH Attest! CPL-Laminat (Landbuche, Bergahorn, Nuss, Esche weiß deckend, Brillantweiß). Angebotenes Erzeugnis: (.....)	KNX <b>Stk</b>
37K122	<b>+</b> <b>Feuerschutz-Türblatt, gefälzt, einbruchhemmend, Feuerwiderstandsklasse EI2 30-C, Einbruchhemmung: Widerstandsklasse 2 (EH2), mit Einfachfalz (EF), Türblattdicke 40-42 mm (Toleranz +0,5/-1,5 mm), Klimakategorie c (Kkc), Türblattgewicht ca. 27 kg/m2,</b>	

**Leistungsbeschreibung Hochbau**

Leistungsbeschreibung

gedruckt am 04.11.2024

LGPosNr.	Positionsstichwort	EH
	Schalldämmung SK2 = Rw'P 38 dB (Toleranz -3 dB), funktionsfähiger Zustand, Wärmeschutz UD (W/m2K) 1,69 im Element mit Holzzarge, Innenlage aus Feuer- und Schalldämmplatte, Deckplatten aus Spezialhartfaser, Kantenausführung: Einleimer Hartholz mit Folien oder Furnierkante nach Wahl des Auftraggebers, gesoftet 3-seitig, Beschlag: ÖNORM B 3858 und B 5351 - Zylinderschloss mit Wechsel, 2 Stück 3-teilige Spezialbänder 18 mm, größte Türblattbreite 1000 mm bei Holzumfassungszarge, größte Türblattbreite 1050 mm bei Stahlzarge, größte Türblatthöhe 2130 mm, nur 1-flügelige Ausführung möglich, z.B. KUNEX "TYP 3" EI2 30, E 30 Türblatt oder Gleichwertiges.	
<b>37K122A +</b>	<b>TYP3 EI2 30 EF EH2 Kkc 38 dB Ei-hell</b> Angebotenes Erzeugnis: (.....)	<b>KNX Stk</b>
<b>37K122B +</b>	<b>TYP3 EI2 30 EF EH2 Kkc 38 dB Esche n</b> Angebotenes Erzeugnis: (.....)	<b>KNX Stk</b>
<b>37K122C +</b>	<b>TYP3 EI2 30 EF EH2 Kkc 38 dB Bu ged.</b> Angebotenes Erzeugnis: (.....)	<b>KNX Stk</b>
<b>37K122D +</b>	<b>TYP3 EI2 30 EF EH2 Kkc 38 dB Ah-nat.</b> Angebotenes Erzeugnis: (.....)	<b>KNX Stk</b>
<b>37K122E +</b>	<b>TYP3 EI2 30 EF EH2 Kkc 38 dB Erle-EM</b> Angebotenes Erzeugnis: (.....)	<b>KNX Stk</b>
<b>37K122F +</b>	<b>TYP3 EI2 30 EF EH2 Kkc 38 dB Nuss natur</b> Angebotenes Erzeugnis: (.....)	<b>KNX Stk</b>
<b>37K122H +</b>	<b>TYP3 EI2 30 EF EH2 Kkc 38 dB Ei-pol.</b> Angebotenes Erzeugnis: (.....)	<b>KNX Stk</b>
<b>37K122I +</b>	<b>TYP3 EI2 30 EF EH2 Kkc 38 dB Ei-berg</b> Angebotenes Erzeugnis: (.....)	<b>KNX Stk</b>
<b>37K122J +</b>	<b>TYP3 EI2 30 EF EH2 Kkc 38 dB Eiche A</b> Angebotenes Erzeugnis: (.....)	<b>KNX Stk</b>
<b>37K122K +</b>	<b>TYP3 EI2 30 EF EH2 Kkc 38 dB Fi-nat.</b> Angebotenes Erzeugnis: (.....)	<b>KNX Stk</b>
<b>37K122L +</b>	<b>TYP3 EI2 30 EF EH2 Kkc 38 dB Mah-N</b> Angebotenes Erzeugnis: (.....)	<b>KNX Stk</b>
<b>37K122Q +</b>	<b>TYP3 EI2 30 EF EH2 Kkc 38 dB Lärche</b> Angebotenes Erzeugnis: (.....)	<b>KNX Stk</b>
<b>37K122R +</b>	<b>TYP3 EI2 30 EF EH2 Kkc 38 dB Weiß-W.</b> Angebotenes Erzeugnis: (.....)	<b>KNX Stk</b>
<b>37K122S +</b>	<b>TYP3 EI2 30 EF EH2 Kkc 38 dB Schicht</b> Angebotenes Erzeugnis: (.....)	<b>KNX Stk</b>
<b>37K122T +</b>	<b>TYP3 EI2 30 EF EH2 Kkc 38 dB CPL-Lam</b> CPL-Laminat (Landbuche, Bergahorn, Nuss, Esche weiß deckend, Brillantweiß). Angebotenes Erzeugnis: (.....)	<b>KNX Stk</b>
<b>37K123 +</b>	<b>Feuerschutz-Türblatt, stumpf, Feuerwiderstandsklasse EI 30-C, Türblattdicke 48-51 mm (Toleranz +0,5/-1,5 mm),</b>	

**Leistungsbeschreibung Hochbau**

Leistungsbeschreibung

gedruckt am 04.11.2024

LGPosNr.	Positionsstichwort	EH
	Klimakategorie b (Kkb), Türblattgewicht ca. 31 kg/m <sup>2</sup> , Schalldämmung SK3 = Rw'P 42 dB (Toleranz -3 dB), funktionsfähiger Zustand, Wärmeschutz UD (W/m <sup>2</sup> K) 1,69 im Element mit Holzzarge, Innenlage aus Feuer- und Schalldämmplatte, Deckplatten aus Spezialhartfaser, Kantenausführung: Einleimer mit Folien oder Furnierkante nach Wahl des Auftraggebers, gesoftet 3-seitig, mit Laminat, Beschlag: ÖNORM B 3858 - Zylinderschloss mit Wechsel, 2 Stück Lappenbänder ab Größe 100 mm, größte Türblattbreite 1485 mm, größte Türblatthöhe 2735 mm, z.B. KUNEX "TYP 4" EI2 30-C, E 30-C Türblatt oder Gleichwertiges.	
<b>37K123A +</b>	<b>TYP4 EI2 30-C stumpf Kkb 42 dB Ei-hell</b> Angebotenes Erzeugnis: (.....)	<b>KNX Stk</b>
<b>37K123B +</b>	<b>TYP4 EI2 30-C stumpf Kkb 42 dB Esche n</b> Angebotenes Erzeugnis: (.....)	<b>KNX Stk</b>
<b>37K123C +</b>	<b>TYP4 EI2 30-C stumpf Kkb 42 dB Bu ged.</b> Angebotenes Erzeugnis: (.....)	<b>KNX Stk</b>
<b>37K123D +</b>	<b>TYP4 EI2 30-C stumpf Kkb 42 dB Ah-nat.</b> Angebotenes Erzeugnis: (.....)	<b>KNX Stk</b>
<b>37K123E +</b>	<b>TYP4 EI2 30-C stumpf Kkb 42 dB Erle-EM</b> Angebotenes Erzeugnis: (.....)	<b>KNX Stk</b>
<b>37K123F +</b>	<b>TYP4 EI2 30-C stumpf Kkb 42 dB Nuss natur</b> Angebotenes Erzeugnis: (.....)	<b>KNX Stk</b>
<b>37K123H +</b>	<b>TYP4 EI2 30-C stumpf Kkb 42 dB Ei-pol.</b> Angebotenes Erzeugnis: (.....)	<b>KNX Stk</b>
<b>37K123I +</b>	<b>TYP4 EI2 30-C stumpf Kkb 42 dB Ei-berg</b> Angebotenes Erzeugnis: (.....)	<b>KNX Stk</b>
<b>37K123J +</b>	<b>TYP4 EI2 30-C stumpf Kkb 42 dB Eiche A</b> Angebotenes Erzeugnis: (.....)	<b>KNX Stk</b>
<b>37K123K +</b>	<b>TYP4 EI2 30-C stumpf Kkb 42 dB Fi-nat.</b> Angebotenes Erzeugnis: (.....)	<b>KNX Stk</b>
<b>37K123L +</b>	<b>TYP4 EI2 30-C stumpf Kkb 42 dB Mah-N</b> Angebotenes Erzeugnis: (.....)	<b>KNX Stk</b>
<b>37K123Q +</b>	<b>TYP4 EI2 30-C stumpf Kkb 42 dB Lärche</b> Angebotenes Erzeugnis: (.....)	<b>KNX Stk</b>
<b>37K123R +</b>	<b>TYP4 EI2 30-C stumpf Kkb 42 dB Weiß-W.</b> Angebotenes Erzeugnis: (.....)	<b>KNX Stk</b>
<b>37K123S +</b>	<b>TYP4 EI2 30-C stumpf Kkb 42 dB Schicht</b> Angebotenes Erzeugnis: (.....)	<b>KNX Stk</b>
<b>37K123T +</b>	<b>TYP4 EI2 30-C stumpf Kkb 42 dB CPL-Lam</b> CPL-Laminat (Landbuche, Bergahorn, Nuss, Esche weiß deckend, Brillantweiß). Angebotenes Erzeugnis: (.....)	<b>KNX Stk</b>

**Leistungsbeschreibung Hochbau**

Leistungsbeschreibung

gedruckt am 04.11.2024

LGPosNr.	Positionsstichwort	EH
37K124	+ Feuerschutz-Türblatt, gefälzt, Feuerwiderstandsklasse EI 30-C, mit Einfachfalz (EF), Türblattdicke 48-51 mm (Toleranz +0,5/-1,5 mm), Klimakategorie b (Kkb), Türblattgewicht ca. 31 kg/m <sup>2</sup> , Schalldämmung SK3 = Rw'P 42 dB (Toleranz -3 dB), funktionsfähiger Zustand, Wärmeschutz UD (W/m <sup>2</sup> K) 1,69 im Element mit Holzzarge, Innenlage aus Feuer- und Schalldämmplatte, Deckplatten aus Spezialhartfaser, Kantenausführung: Einleimer mit Folien oder Furnierkante nach Wahl des Auftraggebers, gesoftet 3-seitig, mit Laminat, Beschlag: ÖNORM B 3858 - Zylinderschloss mit Wechsel, 2 Stück 3-teilige Spezialbänder 18 mm, größte Türblattbreite 1485 mm, größte Türblatthöhe 2735 mm, z.B. KUNEX "TYP 4" EI2 30-C, E 30-C Türblatt oder Gleichwertiges.	
37K124A	+ <b>TYP4 EI2 30-C EF Kkb 42 dB Ei-hell</b> Angebotenes Erzeugnis: (.....)	KNX <b>Stk</b>
37K124B	+ <b>TYP4 EI2 30-C EF Kkb 42 dB Esche n</b> Angebotenes Erzeugnis: (.....)	KNX <b>Stk</b>
37K124C	+ <b>TYP4 EI2 30-C EF Kkb 42 dB Bu ged.</b> Angebotenes Erzeugnis: (.....)	KNX <b>Stk</b>
37K124D	+ <b>TYP4 EI2 30-C EF Kkb 42 dB Ah-nat.</b> Angebotenes Erzeugnis: (.....)	KNX <b>Stk</b>
37K124E	+ <b>TYP4 EI2 30-C EF Kkb 42 dB Erle-EM</b> Angebotenes Erzeugnis: (.....)	KNX <b>Stk</b>
37K124F	+ <b>TYP4 EI2 30-C EF Kkb 42 dB Nuss natur</b> Angebotenes Erzeugnis: (.....)	KNX <b>Stk</b>
37K124H	+ <b>TYP4 EI2 30-C EF Kkb 42 dB EF Ei-pol.</b> Angebotenes Erzeugnis: (.....)	KNX <b>Stk</b>
37K124I	+ <b>TYP4 EI2 30-C EF Kkb 42 dB Ei-berg</b> Angebotenes Erzeugnis: (.....)	KNX <b>Stk</b>
37K124J	+ <b>TYP4 EI2 30-C EF Kkb 42 dB Eiche A</b> Angebotenes Erzeugnis: (.....)	KNX <b>Stk</b>
37K124K	+ <b>TYP4 EI2 30-C EF Kkb 42 dB Fi-nat.</b> Angebotenes Erzeugnis: (.....)	KNX <b>Stk</b>
37K124L	+ <b>TYP4 EI2 30-C EF Kkb 42 dB Mah-N</b> Angebotenes Erzeugnis: (.....)	KNX <b>Stk</b>
37K124Q	+ <b>TYP4 EI2 30-C EF Kkb 42 dB Lärche</b> Angebotenes Erzeugnis: (.....)	KNX <b>Stk</b>
37K124R	+ <b>TYP4 EI2 30-C EF Kkb 42 dB Weiß-W.</b> Angebotenes Erzeugnis: (.....)	KNX <b>Stk</b>
37K124S	+ <b>TYP4 EI2 30-C EF Kkb 42 dB Schicht</b> Angebotenes Erzeugnis: (.....)	KNX <b>Stk</b>
37K124T	+ <b>TYP4 EI2 30-C EF Kkb 42 dB CPL-Lam</b>	KNX <b>Stk</b>

**Leistungsbeschreibung Hochbau**

Leistungsbeschreibung

gedruckt am 04.11.2024

LGPosNr.	Positionsstichwort	EH
	CPL-Laminat (Landbuche, Bergahorn, Nuss, Esche weiß deckend, Brillantweiß). Angebotenes Erzeugnis: (.....)	
37K125	+ Feuerschutz-Türblatt, stumpf mit Hilfsfalz, Feuerwiderstandsklasse EI2 30-C, Türblattdicke 66-68 mm (Toleranz +0,5/-1,5 mm), Klimakategorie b (Kkb), Türblattgewicht ca. 36 kg/m <sup>2</sup> , Schalldämmung SK3 = Rw'P 42 dB (Toleranz -3 dB), funktionsfähiger Zustand, Wärmeschutz UD (W/m <sup>2</sup> K) 1,20 im Element mit Holzzarge, Innenlage aus Feuer- und Schalldämmplatte, Deckplatten aus Spezialhartfaser, Kantenausführung: Einleimer Hartholz mit Folien oder Furnierkante nach Wahl des Auftraggebers, gesoftet 3-seitig, mit Laminat, Beschlag: ÖNORM B 3858 - Zylinderschloss mit Wechsel (Dornmaß 70 mm), 3 Stück Lappenbänder ab Größe 100 mm, Normformat Breite 880 bis 980 mm, nach Wahl des Auftraggebers, Normformat Länge/Höhe 2050 mm, z.B. KUNEX "TYP 5" EI2 30-C, E 30-C Türblatt oder Gleichwertiges.	
37K125A	+ <b>TYP5 EI2 30-C stumpf Kkb 42 dB Ei-hell</b> Angebotenes Erzeugnis: (.....)	KNX <b>Stk</b>
37K125B	+ <b>TYP5 EI2 30-C stumpf Kkb 42 dB Esche n</b> Angebotenes Erzeugnis: (.....)	KNX <b>Stk</b>
37K125C	+ <b>TYP5 EI2 30-C stumpf Kkb 42 dB Bu ged.</b> Angebotenes Erzeugnis: (.....)	KNX <b>Stk</b>
37K125D	+ <b>TYP5 EI2 30-C stumpf Kkb 42 dB Ah-nat.</b> Angebotenes Erzeugnis: (.....)	KNX <b>Stk</b>
37K125E	+ <b>TYP5 EI2 30-C stumpf Kkb 42 dB Erle-EM</b> Angebotenes Erzeugnis: (.....)	KNX <b>Stk</b>
37K125F	+ <b>TYP5 EI2 30-C stumpf Kkb 42 dB Nuss natur</b> Angebotenes Erzeugnis: (.....)	KNX <b>Stk</b>
37K125H	+ <b>TYP5 EI2 30-C stumpf Kkb 42 dB Ei-pol.</b> Angebotenes Erzeugnis: (.....)	KNX <b>Stk</b>
37K125I	+ <b>TYP5 EI2 30-C stumpf Kkb 42 dB Ei-berg</b> Angebotenes Erzeugnis: (.....)	KNX <b>Stk</b>
37K125J	+ <b>TYP5 EI2 30-C stumpf Kkb 42 dB Eiche A</b> Angebotenes Erzeugnis: (.....)	KNX <b>Stk</b>
37K125K	+ <b>TYP5 EI2 30-C stumpf Kkb 42 dB Fi-nat.</b> Angebotenes Erzeugnis: (.....)	KNX <b>Stk</b>
37K125L	+ <b>TYP5 EI2 30-C stumpf Kkb 42 dB Mah-N</b> Angebotenes Erzeugnis: (.....)	KNX <b>Stk</b>
37K125Q	+ <b>TYP5 EI2 30-C stumpf Kkb 42 dB Lärche</b> Angebotenes Erzeugnis: (.....)	KNX <b>Stk</b>
37K125R	+ <b>TYP5 EI2 30-C stumpf Kkb 42 dB Weiß-W.</b> Angebotenes Erzeugnis: (.....)	KNX <b>Stk</b>
37K125S	+ <b>TYP5 EI2 30-C stumpf Kkb 42 dB Schicht</b> Angebotenes Erzeugnis: (.....)	KNX <b>Stk</b>



**Leistungsbeschreibung Hochbau**

Leistungsbeschreibung

gedruckt am 04.11.2024

LGPosNr.	Positionsstichwort	EH
----------	--------------------	----

<b>37K125T</b>	<b>+</b>	<b>TYP5 EI2 30-C stumpf Kkb 42 dB CPL-Lam</b> CPL-Laminat (Landbuche, Bergahorn, Nuss, Esche weiß deckend, Brillantweiß). Angebotenes Erzeugnis: (.....)	KNX	<b>Stk</b>
<b>37K126</b>	<b>+</b>	Feuerschutz-Türblatt, Doppelfalz (DF), Feuerwiderstandsklasse EI2 30-C, Türblattstärke 65-68 mm (Toleranz +0,5/-1,5 mm), Klimakategorie b (Kkb), Türblattgewicht ca. 36 kg/m <sup>2</sup> , Schalldämmung SK3 = Rw'P 42 dB (Toleranz -3 dB), funktionsfähiger Zustand, Wärmeschutz UD (W/m <sup>2</sup> K) 1,20 im Element mit Holzarge, Innenlage aus Feuer- und Schalldämmplatte, Deckplatten aus Spezialhartfaser, Kantenausführung: Einleimer Hartholz mit Folien oder Furnierkante nach Wahl des Auftraggebers, gesoftet 3-seitig, mit Laminat, Beschlag: ÖNORM B 3858 - Zylinderschloss mit Wechsel (Dornmaß 70 mm), 3 Stück 3-teilige Spezialbänder 18 mm, Normformat Breite 880 bis 980 mm, nach Wahl des Auftraggebers, Normformat Länge/Höhe 2050 mm, z.B. KUNEX "TYP 5" EI2 30-C, E 30-C Türblatt oder Gleichwertiges.		
<b>37K126A</b>	<b>+</b>	<b>TYP5 EI2 30-C DF Kkb 42 dB Ei-hell</b> Angebotenes Erzeugnis: (.....)	KNX	<b>Stk</b>
<b>37K126B</b>	<b>+</b>	<b>TYP5 EI2 30-C DF Kkb 42 dB Esche n</b> Angebotenes Erzeugnis: (.....)	KNX	<b>Stk</b>
<b>37K126C</b>	<b>+</b>	<b>TYP5 EI2 30-C DF Kkb 42 dB Bu ged.</b> Angebotenes Erzeugnis: (.....)	KNX	<b>Stk</b>
<b>37K126D</b>	<b>+</b>	<b>TYP5 EI2 30-C DF Kkb 42 dB Ah-nat.</b> Angebotenes Erzeugnis: (.....)	KNX	<b>Stk</b>
<b>37K126E</b>	<b>+</b>	<b>TYP5 EI2 30-C DF Kkb 42 dB Erle-EM</b> Angebotenes Erzeugnis: (.....)	KNX	<b>Stk</b>
<b>37K126F</b>	<b>+</b>	<b>TYP5 EI2 30-C DF Kkb 42 dB Nuss natur</b> Angebotenes Erzeugnis: (.....)	KNX	<b>Stk</b>
<b>37K126H</b>	<b>+</b>	<b>TYP5 EI2 30-C DF Kkb 42 dB Ei-pol.</b> Angebotenes Erzeugnis: (.....)	KNX	<b>Stk</b>
<b>37K126I</b>	<b>+</b>	<b>TYP5 EI2 30-C DF Kkb 42 dB Ei-berg</b> Angebotenes Erzeugnis: (.....)	KNX	<b>Stk</b>
<b>37K126J</b>	<b>+</b>	<b>TYP5 EI2 30-C DF Kkb 42 dB Eiche A</b> Angebotenes Erzeugnis: (.....)	KNX	<b>Stk</b>
<b>37K126K</b>	<b>+</b>	<b>TYP5 EI2 30-C DF Kkb 42 dB Fi-nat.</b> Angebotenes Erzeugnis: (.....)	KNX	<b>Stk</b>
<b>37K126L</b>	<b>+</b>	<b>TYP5 EI2 30-C DF Kkb 42 dB Mah-N</b> Angebotenes Erzeugnis: (.....)	KNX	<b>Stk</b>
<b>37K126Q</b>	<b>+</b>	<b>TYP5 EI2 30-C DF Kkb 42 dB Lärche</b> Angebotenes Erzeugnis: (.....)	KNX	<b>Stk</b>
<b>37K126R</b>	<b>+</b>	<b>TYP5 EI2 30-C DF Kkb 42 dB Weiß-W.</b> Angebotenes Erzeugnis: (.....)	KNX	<b>Stk</b>
<b>37K126S</b>	<b>+</b>	<b>TYP5 EI2 30-C DF Kkb 42 dB Schicht</b>	KNX	<b>Stk</b>

**Leistungsbeschreibung Hochbau**

Leistungsbeschreibung

gedruckt am 04.11.2024

LGPosNr.	Positionsstichwort	EH
----------	--------------------	----

Angebotenes Erzeugnis: (.....)

**37K126T + TYP5 EI2 30-C DF Kkb 42 dB CPL-Lam** KNX **Stk**

CPL-Laminat (Landbuche, Bergahorn, Nuss, Esche weiß deckend, Brillantweiß).

Angebotenes Erzeugnis: (.....)

**37K127 + Feuerschutz-Türblatt, stumpf (st.), einbruchhemmend, Feuerwiderstandsklasse EI2 30-C, Einbruchhemmung:**  
 Widerstandsklasse 2 (EH2), Türblattdicke 48-51 mm (Toleranz +0,5/-1,5 mm),  
 Klimakategorie b (Kkb),  
 Türblattgewicht ca. 31 kg/m<sup>2</sup>,  
 Schalldämmung SK3 = Rw'P 42 dB (Toleranz -3 dB),  
 funktionsfähiger Zustand,  
 Wärmeschutz UD (W/m<sup>2</sup>K) 1,69 im Element mit Holzzarge,  
 Innenlage aus Feuer- und Schalldämmplatte,  
 Deckplatten aus Spezialhartfaser,  
 Kantenausführung: Einleimer mit Folien oder Furnierkante nach Wahl des Auftraggebers, gesoftet 3-seitig,  
 Beschlag: ÖNORM B 3858 und B 5351, EH-Zylinderschloss mit Wechsel, 2 Stück Lappenbänder ab Größe 100 mm,  
 größte Türblattbreite 1150 mm, größte Türblatthöhe 2275 mm,  
 z.B. KUNEX "TYP 4" EI2 30-C, E 30-C Türblatt oder Gleichwertiges.

**37K127A + TYP4 EI2 30-C st.EH2 Kkb 42 dB Ei-hell** KNX **Stk**

Ohne EH Attest!

Angebotenes Erzeugnis: (.....)

**37K127B + TYP4 EI2 30-C st.EH2 Kkb 42 dB Esche n** KNX **Stk**

Ohne EH Attest!

Angebotenes Erzeugnis: (.....)

**37K127C + TYP4 EI2 30-C st.EH2 Kkb 42 dB Bu ged.** KNX **Stk**

Ohne EH Attest!

Angebotenes Erzeugnis: (.....)

**37K127D + TYP4 EI2 30-C st.EH2 Kkb 42 dB Ah-nat.** KNX **Stk**

Ohne EH Attest!

Angebotenes Erzeugnis: (.....)

**37K127E + TYP4 EI2 30-C st.EH2 Kkb 42 dB Erle-EM** KNX **Stk**

Ohne EH Attest!

Angebotenes Erzeugnis: (.....)

**37K127F + TYP4 EI2 30-C st.EH2 Kkb 42 dB Nuss natur** KNX **Stk**

Ohne EH Attest!

Angebotenes Erzeugnis: (.....)

**37K127H + TYP4 EI2 30-C st.EH2 Kkb 42 dB Ei-pol.** KNX **Stk**

Ohne EH Attest!

Angebotenes Erzeugnis: (.....)

**37K127I + TYP4 EI2 30-C st.EH2 Kkb 42 dB Ei-berg** KNX **Stk**

Ohne EH Attest!

Angebotenes Erzeugnis: (.....)

**37K127J + TYP4 EI2 30-C st.EH2 Kkb 42 dB Eiche A** KNX **Stk**

Ohne EH Attest!

Angebotenes Erzeugnis: (.....)

**37K127K + TYP4 EI2 30-C st.EH2 Kkb 42 dB Fi-nat.** KNX **Stk**

**Leistungsbeschreibung Hochbau**

Leistungsbeschreibung

gedruckt am 04.11.2024

LGPosNr.	Positionsstichwort	EH
	Ohne EH Attest! Angebotenes Erzeugnis: (.....)	
<b>37K127L +</b>	<b>TYP4 EI2 30-C st.EH2 Kkb 42 dB Mah-N</b> Ohne EH Attest! Angebotenes Erzeugnis: (.....)	<b>KNX Stk</b>
<b>37K127Q +</b>	<b>TYP4 EI2 30-C st.EH2 Kkb 42 dB Lärche</b> Ohne EH Attest! Angebotenes Erzeugnis: (.....)	<b>KNX Stk</b>
<b>37K127R +</b>	<b>TYP4 EI2 30-C st.EH2 Kkb 42 dB Weiß-W.</b> Ohne EH Attest! Angebotenes Erzeugnis: (.....)	<b>KNX Stk</b>
<b>37K127S +</b>	<b>TYP4 EI2 30-C st.EH2 Kkb 42 dB Schicht</b> Ohne EH Attest! Angebotenes Erzeugnis: (.....)	<b>KNX Stk</b>
<b>37K127T +</b>	<b>TYP4 EI2 30-C st.EH2 Kkb 42 dB CPL-Lam</b> Ohne EH Attest! CPL-Laminat (Landbuche, Bergahorn, Nuss, Esche weiß deckend, Brillantweiß). Angebotenes Erzeugnis: (.....)	<b>KNX Stk</b>
<b>37K128 +</b>	<b>Feuerschutz-Türblatt, gefälzt, einbruchhemmend, Feuerwiderstandsklasse EI2 30-C, Einbruchhemmung: Widerstandsklasse 2 (EH2), mit Einfachfalz (EF), Türblattdicke 48-51 mm (Toleranz +0,5/-1,5 mm), Klimakategorie b (Kkb), Türblattgewicht ca. 31 kg/m2, Schalldämmung SK3 = Rw'P 42 dB (Toleranz -3 dB), funktionsfähiger Zustand, Wärmeschutz UD (W/m2K) 1,69 im Element mit Holzzarge, Innenlage aus Feuer- und Schalldämmplatte, Deckplatten aus Spezialhartfaser, Kantenausführung: Einleimer mit Folien oder Furnierkante nach Wahl des Auftraggebers, gesoftet 3-seitig, Beschlag: ÖNORM B 3858 und B 5351, EH-Zylinderschloss mit Wechsel, 2 Stück 3-teilige Spezialbänder 18 mm, max. Türblattbreite 1150 mm, max. Türblatthöhe 2275 mm, z.B. KUNEX "TYP 4" EI2 30-C, E 30-C Türblatt oder Gleichwertiges.</b>	
<b>37K128A +</b>	<b>TYP4 EI2 30-C EF EH2 Kkb 42 dB Ei-hell</b> Angebotenes Erzeugnis: (.....)	<b>KNX Stk</b>
<b>37K128B +</b>	<b>TYP4 EI2 30-C EF EH2 Kkb 42 dB Esche n</b> Angebotenes Erzeugnis: (.....)	<b>KNX Stk</b>
<b>37K128C +</b>	<b>TYP4 EI2 30-C EF EH2 Kkb 42 dB Bu ged.</b> Angebotenes Erzeugnis: (.....)	<b>KNX Stk</b>
<b>37K128D +</b>	<b>TYP4 EI2 30-C EF EH2 Kkb 42 dB Ah-nat.</b> Angebotenes Erzeugnis: (.....)	<b>KNX Stk</b>
<b>37K128E +</b>	<b>TYP4 EI2 30-C EF EH2 Kkb 42 dB Erle-EM</b> Angebotenes Erzeugnis: (.....)	<b>KNX Stk</b>
<b>37K128F +</b>	<b>TYP4 EI2 30-C EF EH2 Kkb 42 dB Nuss natur</b> Angebotenes Erzeugnis: (.....)	<b>KNX Stk</b>
<b>37K128H +</b>	<b>TYP4 EI2 30-C EF EH2 Kkb 42 dB Ei-pol.</b> Angebotenes Erzeugnis: (.....)	<b>KNX Stk</b>

**Leistungsbeschreibung Hochbau**

Leistungsbeschreibung

gedruckt am 04.11.2024

LGPoSNr.	Positionsstichwort	EH
37K128I	<b>+ TYP4 EI2 30-C EF EH2 Kkb 42 dB Ei-berg</b> Angebotenes Erzeugnis: (.....)	KNX <b>Stk</b>
37K128J	<b>+ TYP4 EI2 30-C EF EH2 Kkb 42 dB Eiche A</b> Angebotenes Erzeugnis: (.....)	KNX <b>Stk</b>
37K128K	<b>+ TYP4 EI2 30-C EF EH2 Kkb 42 dB Fi-nat.</b> Angebotenes Erzeugnis: (.....)	KNX <b>Stk</b>
37K128L	<b>+ TYP4 EI2 30-C EF EH2 Kkb 42 dB Mah-N</b> Angebotenes Erzeugnis: (.....)	KNX <b>Stk</b>
37K128Q	<b>+ TYP4 EI2 30-C EF EH2 Kkb 42 dB Lärche</b> Angebotenes Erzeugnis: (.....)	KNX <b>Stk</b>
37K128R	<b>+ TYP4 EI2 30-C EF EH2 Kkb 42 dB Weiß-W.</b> Angebotenes Erzeugnis: (.....)	KNX <b>Stk</b>
37K128S	<b>+ TYP4 EI2 30-C EF EH2 Kkb 42 dB Schicht</b> Angebotenes Erzeugnis: (.....)	KNX <b>Stk</b>
37K128T	<b>+ TYP4 EI2 30-C EF EH2 Kkb 42 dB CPL-Lam</b> CPL-Laminat (Landbuche, Bergahorn, Nuss, Esche weiß deckend, Brillantweiß). Angebotenes Erzeugnis: (.....)	KNX <b>Stk</b>
37K129	<b>+ Feuerschutz-Türblatt, stumpf mit Hilfsfalz (st.), einbruchhemmend, Feuerwiderstandsklasse EI2 30-C, Einbruchhemmung: Widerstandsklasse 2 (EH2), Türblattdicke 65-68 mm (Toleranz +0,5/-1,5 mm), Klimakategorie b (Kkb), Türblattgewicht ca. 36 kg/m<sup>2</sup>, Schalldämmung SK3 = Rw'P 42 dB (Toleranz -3 dB), funktionsfähiger Zustand, Wärmeschutz UD (W/m<sup>2</sup>K) 1,20 im Element mit Holzzarge, Innenlage aus Feuer- und Schalldämmplatte, Deckplatten aus Spezialhartfaser, Kantenausführung: Einleimer Hartholz mit Folien oder Furnierkante nach Wahl des Auftraggebers, gesoftet 3-seitig, mit Laminat, Beschlag: ÖNORM B 3858 und B 5351, EH-Zylinderschloss mit Wechsel (Dornmaß 70 mm), 3 Stück Lappenbänder ab Größe 100 mm, größte Türblattbreite 1150 mm, größte Türblatthöhe 2275 mm, z.B. KUNEX "TYP 5" EI2 30-C, E 30-C Türblatt oder Gleichwertiges.</b>	
37K129A	<b>+ TYP5 EI2 30-C st.EH2 Kkb 42 dB Ei-hell</b> Ohne EH Attest! Angebotenes Erzeugnis: (.....)	KNX <b>Stk</b>
37K129B	<b>+ TYP5 EI2 30-C st.EH2 Kkb 42 dB Esche n</b> Ohne EH Attest! Angebotenes Erzeugnis: (.....)	KNX <b>Stk</b>
37K129C	<b>+ TYP5 EI2 30-C st.EH2 Kkb 42 dB Bu ged.</b> Ohne EH Attest! Angebotenes Erzeugnis: (.....)	KNX <b>Stk</b>
37K129D	<b>+ TYP5 EI2 30-C st.EH2 Kkb 42 dB Ah-nat.</b> Ohne EH Attest! Angebotenes Erzeugnis: (.....)	KNX <b>Stk</b>
37K129E	<b>+ TYP5 EI2 30-C st.EH2 Kkb 42 dB Erle-EM</b>	KNX <b>Stk</b>

**Leistungsbeschreibung Hochbau**

Leistungsbeschreibung

gedruckt am 04.11.2024

LGPosNr.	Positionsstichwort	EH
	Ohne EH Attest! Angebotenes Erzeugnis: (.....)	
<b>37K129F +</b>	<b>TYP5 EI2 30-C st.EH2 Kkb 42 dB Nuss natur</b> Ohne EH Attest! Angebotenes Erzeugnis: (.....)	<b>KNX Stk</b>
<b>37K129H +</b>	<b>TYP5 EI2 30-C st.EH2 Kkb 42 dB Ei-pol.</b> Ohne EH Attest! Angebotenes Erzeugnis: (.....)	<b>KNX Stk</b>
<b>37K129I +</b>	<b>TYP5 EI2 30-C st.EH2 Kkb 42 dB Ei-berg</b> Ohne EH Attest! Angebotenes Erzeugnis: (.....)	<b>KNX Stk</b>
<b>37K129J +</b>	<b>TYP5 EI2 30-C st.EH2 Kkb 42 dB Eiche A</b> Ohne EH Attest! Angebotenes Erzeugnis: (.....)	<b>KNX Stk</b>
<b>37K129K +</b>	<b>TYP5 EI2 30-C st.EH2 Kkb 42 dB Fi-nat.</b> Ohne EH Attest! Angebotenes Erzeugnis: (.....)	<b>KNX Stk</b>
<b>37K129L +</b>	<b>TYP5 EI2 30-C st.EH2 Kkb 42 dB Mah-N</b> Ohne EH Attest! Angebotenes Erzeugnis: (.....)	<b>KNX Stk</b>
<b>37K129Q +</b>	<b>TYP5 EI2 30-C st.EH2 Kkb 42 dB Lärche</b> Ohne EH Attest! Angebotenes Erzeugnis: (.....)	<b>KNX Stk</b>
<b>37K129R +</b>	<b>TYP5 EI2 30-C st.EH2 Kkb 42 dB Weiß-W.</b> Ohne EH Attest! Angebotenes Erzeugnis: (.....)	<b>KNX Stk</b>
<b>37K129S +</b>	<b>TYP5 EI2 30-C st.EH2 Kkb 42 dB Schicht</b> Ohne EH Attest! Angebotenes Erzeugnis: (.....)	<b>KNX Stk</b>
<b>37K129T +</b>	<b>TYP5 EI2 30-C st.EH2 Kkb 42 dB CPL-Lam</b> Ohne EH Attest! CPL-Laminat (Landbuche, Bergahorn, Nuss, Esche weiß deckend, Brillantweiß). Angebotenes Erzeugnis: (.....)	<b>KNX Stk</b>
<b>37K130 +</b>	Feuerschutz-Türblatt, Doppelfalz (DF), einbruchhemmend, Feuerwiderstandsklasse EI2 30-C, Einbruchhemmung: Widerstandsklasse 2 (EH2), Türblattdicke 65-68 mm (Toleranz +0,5/-1,5 mm), Klimakategorie b (Kkb), Türblattgewicht ca. 36 kg/m <sup>2</sup> , Schalldämmung SK3 = Rw'P 42 dB (Toleranz -3 dB), funktionsfähiger Zustand, Wärmeschutz UD (W/m <sup>2</sup> K) 1,20 im Element mit Holzzarge, Innenlage aus Feuer- und Schalldämmplatte, Deckplatten aus Spezialhartfaser, Kantenausführung: Einleimer Hartholz mit Folien oder Furnierkante nach Wahl des Auftraggebers, gesoftet 3-seitig, mit Laminat, Beschlag: ÖNORM B 3858 und B 5351, EH-Zylinderschloss mit Wechsel (Dornmaß 70 mm), 3 Stück 3-teilige	

**Leistungsbeschreibung Hochbau**

Leistungsbeschreibung

gedruckt am 04.11.2024

LGPosNr.	Positionsstichwort	EH
	Spezialbänder 18 mm, größte Türblattbreite 1150 mm, größte Türblatthöhe 2275 mm, z.B. KUNEX "TYP 5" EI2 30-C, E 30-C Türblatt oder Gleichwertiges.	
<b>37K130A +</b>	<b>TYP5 EI2 30-C DF EH2 Kkb 42 dB Ei-hell</b> Angebotenes Erzeugnis: (.....)	<b>KNX Stk</b>
<b>37K130B +</b>	<b>TYP5 EI2 30-C DF EH2 Kkb 42 dB Esche n</b> Angebotenes Erzeugnis: (.....)	<b>KNX Stk</b>
<b>37K130C +</b>	<b>TYP5 EI2 30-C DF EH2 Kkb 42 dB Bu ged.</b> Angebotenes Erzeugnis: (.....)	<b>KNX Stk</b>
<b>37K130D +</b>	<b>TYP5 EI2 30-C DF EH2 Kkb 42 dB Ah-nat.</b> Angebotenes Erzeugnis: (.....)	<b>KNX Stk</b>
<b>37K130E +</b>	<b>TYP5 EI2 30-C DF EH2 Kkb 42 dB Erle-EM</b> Angebotenes Erzeugnis: (.....)	<b>KNX Stk</b>
<b>37K130F +</b>	<b>TYP5 EI2 30-C DF EH2 Kkb 42 dB Nuss natur</b> Angebotenes Erzeugnis: (.....)	<b>KNX Stk</b>
<b>37K130H +</b>	<b>TYP5 EI2 30-C DF EH2 Kkb 42 dB Ei-pol.</b> Angebotenes Erzeugnis: (.....)	<b>KNX Stk</b>
<b>37K130I +</b>	<b>TYP5 EI2 30-C DF EH2 Kkb 42 dB Ei-berg</b> Angebotenes Erzeugnis: (.....)	<b>KNX Stk</b>
<b>37K130J +</b>	<b>TYP5 EI2 30-C DF EH2 Kkb 42 dB Eiche A</b> Angebotenes Erzeugnis: (.....)	<b>KNX Stk</b>
<b>37K130K +</b>	<b>TYP5 EI2 30-C DF EH2 Kkb 42 dB Fi-nat.</b> Angebotenes Erzeugnis: (.....)	<b>KNX Stk</b>
<b>37K130L +</b>	<b>TYP5 EI2 30-C DF EH2 Kkb 42 dB Mah-N</b> Angebotenes Erzeugnis: (.....)	<b>KNX Stk</b>
<b>37K130Q +</b>	<b>TYP5 EI2 30-C DF EH2 Kkb 42 dB Lärche</b> Angebotenes Erzeugnis: (.....)	<b>KNX Stk</b>
<b>37K130R +</b>	<b>TYP5 EI2 30-C DF EH2 Kkb 42 dB Weiß-W.</b> Angebotenes Erzeugnis: (.....)	<b>KNX Stk</b>
<b>37K130S +</b>	<b>TYP5 EI2 30-C DF EH2 Kkb 42 dB Schicht</b> Angebotenes Erzeugnis: (.....)	<b>KNX Stk</b>
<b>37K130T +</b>	<b>TYP5 EI2 30-C DF EH2 Kkb 42 dB CPL-Lam</b> CPL-Laminat (Landbuche, Bergahorn, Nuss, Esche weiß deckend, Brillantweiß). Angebotenes Erzeugnis: (.....)	<b>KNX Stk</b>
<b>37K131 +</b>	Feuerschutz-Türblatt, stumpf, Feuerwiderstandsklasse EI 30-C, Türblattdicke 48-51 mm (Toleranz +0,5/-1,5 mm), Klimakategorie c (Kkc), Türblattgewicht ca. 31 kg/m2, Schalldämmung SK3 = Rw'P 42 dB (Toleranz -3 dB), funktionsfähiger Zustand, Wärmeschutz UD (W/m2K) 1,69 im Element mit Holzzarge, Innenlage aus Feuer- und Schalldämmplatte, Deckplatten aus Spezialhartfaser, Kantenausführung: Einleimer mit Folien oder Furnierkante nach Wahl des Auftraggebers, gesoftet 3-seitig,	

**Leistungsbeschreibung Hochbau**

Leistungsbeschreibung

gedruckt am 04.11.2024

LGPosNr.	Positionsstichwort	EH
	Beschlag: ÖNORM B 3858 - Zylinderschloss mit Wechsel, 2 Stück Lappenbänder ab Größe 100 mm, größte Türblattbreite 1485 mm, größte Türblatthöhe 2735 mm, z.B. KUNEX "TYP 4" EI2 30-C, E 30-C Türblatt oder Gleichwertiges.	
<b>37K131A +</b>	<b>TYP4 EI2 30-C stumpf Kkc 42 dB Ei-hell</b> Angebotenes Erzeugnis: (.....)	<b>KNX Stk</b>
<b>37K131B +</b>	<b>TYP4 EI2 30-C stumpf Kkc 42 dB Esche n</b> Angebotenes Erzeugnis: (.....)	<b>KNX Stk</b>
<b>37K131C +</b>	<b>TYP4 EI2 30-C stumpf Kkc 42 dB Bu ged.</b> Angebotenes Erzeugnis: (.....)	<b>KNX Stk</b>
<b>37K131D +</b>	<b>TYP4 EI2 30-C stumpf Kkc 42 dB Ah-nat.</b> Angebotenes Erzeugnis: (.....)	<b>KNX Stk</b>
<b>37K131E +</b>	<b>TYP4 EI2 30-C stumpf Kkc 42 dB Erle-EM</b> Angebotenes Erzeugnis: (.....)	<b>KNX Stk</b>
<b>37K131F +</b>	<b>TYP4 EI2 30-C stumpf Kkc 42 dB Nuss natur</b> Angebotenes Erzeugnis: (.....)	<b>KNX Stk</b>
<b>37K131H +</b>	<b>TYP4 EI2 30-C stumpf Kkc 42 dB Ei-pol.</b> Angebotenes Erzeugnis: (.....)	<b>KNX Stk</b>
<b>37K131I +</b>	<b>TYP4 EI2 30-C stumpf Kkc 42 dB Ei-berg</b> Angebotenes Erzeugnis: (.....)	<b>KNX Stk</b>
<b>37K131J +</b>	<b>TYP4 EI2 30-C stumpf Kkc 42 dB Eiche A</b> Angebotenes Erzeugnis: (.....)	<b>KNX Stk</b>
<b>37K131K +</b>	<b>TYP4 EI2 30-C stumpf Kkc 42 dB Fi-nat.</b> Angebotenes Erzeugnis: (.....)	<b>KNX Stk</b>
<b>37K131L +</b>	<b>TYP4 EI2 30-C stumpf Kkc 42 dB Mah-N</b> Angebotenes Erzeugnis: (.....)	<b>KNX Stk</b>
<b>37K131Q +</b>	<b>TYP4 EI2 30-C stumpf Kkc 42 dB Lärche</b> Angebotenes Erzeugnis: (.....)	<b>KNX Stk</b>
<b>37K131R +</b>	<b>TYP4 EI2 30-C stumpf Kkc 42 dB Weiß-W.</b> Angebotenes Erzeugnis: (.....)	<b>KNX Stk</b>
<b>37K131S +</b>	<b>TYP4 EI2 30-C stumpf Kkc 42 dB Schicht</b> Angebotenes Erzeugnis: (.....)	<b>KNX Stk</b>
<b>37K131T +</b>	<b>TYP4 EI2 30-C stumpf Kkc 42 dB CPL-Lam</b> CPL-Laminat (Landbuche, Bergahorn, Nuss, Esche weiß deckend, Brillantweiß). Angebotenes Erzeugnis: (.....)	<b>KNX Stk</b>
<b>37K132 +</b>	<b>Feuerschutz-Türblatt, gefälzt, Feuerwiderstandsklasse EI 30-C, mit Einfachfalz (EF), Türblattdicke 48-51 mm (Toleranz +0,5/-1,5 mm), Klimakategorie c (Kkc), Türblattgewicht ca. 31 kg/m2, Schalldämmung SK3 = Rw'P 42 dB (Toleranz -3 dB), funktionsfähiger Zustand, Wärmeschutz UD (W/m2K) 1,69 im Element mit Holzzarge, Innenlage aus Feuer- und Schalldämmplatte, Deckplatten aus Spezialhartfaser, Kantenausführung: Einleimer mit Folien oder Furnierkante nach Wahl des Auftraggebers, gesoftet 3-seitig,</b>	

**Leistungsbeschreibung Hochbau**

Leistungsbeschreibung

gedruckt am 04.11.2024

LGPosNr.	Positionsstichwort	EH
	Beschlag: ÖNORM B 3858 - Zylinderschloss mit Wechsel, 2 Stück 3-teilige Spezialbänder 18 mm, größte Türblattbreite 1485 mm, größte Türblatthöhe 2735 mm, z.B. KUNEX "TYP 4" EI2 30-C, E 30-C Türblatt oder Gleichwertiges.	
<b>37K132A +</b>	<b>TYP4 EI2 30-C EF Kkc 42 dB Ei-hell</b> Angebotenes Erzeugnis: (.....)	<b>KNX Stk</b>
<b>37K132B +</b>	<b>TYP4 EI2 30-C EF Kkc 42 dB Esche n</b> Angebotenes Erzeugnis: (.....)	<b>KNX Stk</b>
<b>37K132C +</b>	<b>TYP4 EI2 30-C EF Kkc 42 dB Bu ged.</b> Angebotenes Erzeugnis: (.....)	<b>KNX Stk</b>
<b>37K132D +</b>	<b>TYP4 EI2 30-C EF Kkc 42 dB Ah-nat.</b> Angebotenes Erzeugnis: (.....)	<b>KNX Stk</b>
<b>37K132E +</b>	<b>TYP4 EI2 30-C EF Kkc 42 dB Erle-EM</b> Angebotenes Erzeugnis: (.....)	<b>KNX Stk</b>
<b>37K132F +</b>	<b>TYP4 EI2 30-C EF Kkc 42 dB Nuss natur</b> Angebotenes Erzeugnis: (.....)	<b>KNX Stk</b>
<b>37K132H +</b>	<b>TYP4 EI2 30-C EF Kkc 42 dB Ei-pol.</b> Angebotenes Erzeugnis: (.....)	<b>KNX Stk</b>
<b>37K132I +</b>	<b>TYP4 EI2 30-C EF Kkc 42 dB Ei-berg</b> Angebotenes Erzeugnis: (.....)	<b>KNX Stk</b>
<b>37K132J +</b>	<b>TYP4 EI2 30-C EF Kkc 42 dB Eiche A</b> Angebotenes Erzeugnis: (.....)	<b>KNX Stk</b>
<b>37K132K +</b>	<b>TYP4 EI2 30-C EF Kkc 42 dB Fi-nat.</b> Angebotenes Erzeugnis: (.....)	<b>KNX Stk</b>
<b>37K132L +</b>	<b>TYP4 EI2 30-C EF Kkc 42 dB Mah-N</b> Angebotenes Erzeugnis: (.....)	<b>KNX Stk</b>
<b>37K132Q +</b>	<b>TYP4 EI2 30-C EF Kkc 42 dB Lärche</b> Angebotenes Erzeugnis: (.....)	<b>KNX Stk</b>
<b>37K132R +</b>	<b>TYP4 EI2 30-C EF Kkc 42 dB Weiß-W.</b> Angebotenes Erzeugnis: (.....)	<b>KNX Stk</b>
<b>37K132S +</b>	<b>TYP4 EI2 30-C EF Kkc 42 dB Schicht</b> Angebotenes Erzeugnis: (.....)	<b>KNX Stk</b>
<b>37K132T +</b>	<b>TYP4 EI2 30-C EF Kkc 42 dB CPL-Lam</b> CPL-Laminat (Landbuche, Bergahorn, Nuss, Esche weiß deckend, Brillantweiß). Angebotenes Erzeugnis: (.....)	<b>KNX Stk</b>
<b>37K133 +</b>	Feuerschutz-Türblatt, stumpf mit Hilfsfalz, Feuerwiderstandsklasse EI 30-C, Türblattdicke 65-68 mm dick (Toleranz +0,5/-1,5 mm), Klimakategorie c (Kkc), Türblattgewicht ca. 36 kg/m2, Schalldämmung SK3 = RwP 42 dB (Toleranz -3 dB), funktionsfähiger Zustand, Wärmeschutz UD (W/m2K) 1,20 im Element mit Holzzarge, Innenlage aus Feuer- und Schalldämmplatte, Deckplatten aus Spezialhartfaser, Kantenausführung: Einleimer mit Folien oder Furnierkante nach Wahl des Auftraggebers, gesoftet 3-seitig,	



**Leistungsbeschreibung Hochbau**

Leistungsbeschreibung

gedruckt am 04.11.2024

LGPosNr.	Positionsstichwort	EH
	Beschlag: ÖNORM B 3858 - Zylinderschloss mit Wechsel (Dornmaß 70 mm), 3 Stück Lappenbänder ab Größe 100 mm, z.B. KUNEX "TYP 5" EI2 30-C, E 30-C Türblatt oder Gleichwertiges.	
<b>37K133A +</b>	<b>TYP5 EI2 30-C stumpf Kkc 42 dB Ei-hell</b> Angebotenes Erzeugnis: (.....)	KNX <b>Stk</b>
<b>37K133B +</b>	<b>TYP5 EI2 30-C stumpf Kkc 42 dB Esche n</b> Angebotenes Erzeugnis: (.....)	KNX <b>Stk</b>
<b>37K133C +</b>	<b>TYP5 EI2 30-C stumpf Kkc 42 dB Bu ged.</b> Angebotenes Erzeugnis: (.....)	KNX <b>Stk</b>
<b>37K133D +</b>	<b>TYP5 EI2 30-C stumpf Kkc 42 dB Ah-nat.</b> Angebotenes Erzeugnis: (.....)	KNX <b>Stk</b>
<b>37K133E +</b>	<b>TYP5 EI2 30-C stumpf Kkc 42 dB Erle-EM</b> Angebotenes Erzeugnis: (.....)	KNX <b>Stk</b>
<b>37K133F +</b>	<b>TYP5 EI2 30-C stumpf Kkc 42 dB Nuss natur</b> Angebotenes Erzeugnis: (.....)	KNX <b>Stk</b>
<b>37K133H +</b>	<b>TYP5 EI2 30-C stumpf Kkc 42 dB Ei-pol.</b> Angebotenes Erzeugnis: (.....)	KNX <b>Stk</b>
<b>37K133I +</b>	<b>TYP5 EI2 30-C stumpf Kkc 42 dB Ei-berg</b> Angebotenes Erzeugnis: (.....)	KNX <b>Stk</b>
<b>37K133J +</b>	<b>TYP5 EI2 30-C stumpf Kkc 42 dB Eiche A</b> Angebotenes Erzeugnis: (.....)	KNX <b>Stk</b>
<b>37K133K +</b>	<b>TYP5 EI2 30-C stumpf Kkc 42 dB Fi-nat.</b> Angebotenes Erzeugnis: (.....)	KNX <b>Stk</b>
<b>37K133L +</b>	<b>TYP5 EI2 30-C stumpf Kkc 42 dB Mah-N</b> Angebotenes Erzeugnis: (.....)	KNX <b>Stk</b>
<b>37K133Q +</b>	<b>TYP5 EI2 30-C stumpf Kkc 42 dB Lärche</b> Angebotenes Erzeugnis: (.....)	KNX <b>Stk</b>
<b>37K133R +</b>	<b>TYP5 EI2 30-C stumpf Kkc 42 dB Weiß-W.</b> Angebotenes Erzeugnis: (.....)	KNX <b>Stk</b>
<b>37K133S +</b>	<b>TYP5 EI2 30-C stumpf Kkc 42 dB Schicht</b> Angebotenes Erzeugnis: (.....)	KNX <b>Stk</b>
<b>37K133T +</b>	<b>TYP5 EI2 30-C stumpf Kkc 42 dB CPL-Lam</b> CPL-Laminat (Landbuche, Bergahorn, Nuss, Esche weiß deckend, Brillantweiß). Angebotenes Erzeugnis: (.....)	KNX <b>Stk</b>
<b>37K134 +</b>	<b>Feuerschutz-Türblatt, Doppelfalz (DF), Feuerwiderstandsklasse EI 30-C, Türblattdicke 65-68 mm dick (Toleranz +0,5/-1,5 mm), Klimakategorie c (Kkc), Türblattgewicht ca. 36 kg/m2, Schalldämmung SK3 = RwP 42 dB (Toleranz -3 dB), funktionsfähiger Zustand, Wärmeschutz UD (W/m2K) 1,20 im Element mit Holzzarge, Innenlage aus Feuer- und Schalldämmplatte, Deckplatten aus Spezialhartfaser, Kantenausführung: Einleimer mit Folien oder Furnierkante nach Wahl des Auftraggebers, gesoftet 3-seitig,</b>	

**Leistungsbeschreibung Hochbau**

Leistungsbeschreibung

gedruckt am 04.11.2024

LGPosNr.	Positionsstichwort	EH
	Beschlag: ÖNORM B 3858 - Zylinderschloss mit Wechsel (Dornmaß 70 mm), 3 Stück 3-teilige Spezialbänder 18 mm, z.B. KUNEX "TYP 5" EI2 30-C, E 30-C Türblatt oder Gleichwertiges.	
37K134A +	<b>TYP5 EI2 30-C DF Kkc 42 dB Ei-hell</b> Angebotenes Erzeugnis: (.....)	KNX <b>Stk</b>
37K134B +	<b>TYP5 EI2 30-C DF Kkc 42 dB Esche n</b> Angebotenes Erzeugnis: (.....)	KNX <b>Stk</b>
37K134C +	<b>TYP5 EI2 30-C DF Kkc 42 dB Bu ged.</b> Angebotenes Erzeugnis: (.....)	KNX <b>Stk</b>
37K134D +	<b>TYP5 EI2 30-C DF Kkc 42 dB Ah-nat.</b> Angebotenes Erzeugnis: (.....)	KNX <b>Stk</b>
37K134E +	<b>TYP5 EI2 30-C DF Kkc 42 dB Erle-EM</b> Angebotenes Erzeugnis: (.....)	KNX <b>Stk</b>
37K134F +	<b>TYP5 EI2 30-C DF Kkc 42 dB Nuss natur</b> Angebotenes Erzeugnis: (.....)	KNX <b>Stk</b>
37K134H +	<b>TYP5 EI2 30-C DF Kkc 42 dB Ei-pol.</b> Angebotenes Erzeugnis: (.....)	KNX <b>Stk</b>
37K134I +	<b>TYP5 EI2 30-C DF Kkc 42 dB Ei-berg</b> Angebotenes Erzeugnis: (.....)	KNX <b>Stk</b>
37K134J +	<b>TYP5 EI2 30-C DF Kkc 42 dB Eiche A</b> Angebotenes Erzeugnis: (.....)	KNX <b>Stk</b>
37K134K +	<b>TYP5 EI2 30-C DF Kkc 42 dB Fi-nat.</b> Angebotenes Erzeugnis: (.....)	KNX <b>Stk</b>
37K134L +	<b>TYP5 EI2 30-C DF Kkc 42 dB Mah-N</b> Angebotenes Erzeugnis: (.....)	KNX <b>Stk</b>
37K134Q +	<b>TYP5 EI2 30-C DF Kkc 42 dB Lärche</b> Angebotenes Erzeugnis: (.....)	KNX <b>Stk</b>
37K134R +	<b>TYP5 EI2 30-C DF Kkc 42 dB Weiß-W.</b> Angebotenes Erzeugnis: (.....)	KNX <b>Stk</b>
37K134S +	<b>TYP5 EI2 30-C DF Kkc 42 dB Schicht</b> Angebotenes Erzeugnis: (.....)	KNX <b>Stk</b>
37K134T +	<b>TYP5 EI2 30-C DF Kkc 42 dB CPL-Lam</b> CPL-Laminat (Landbuche, Bergahorn, Nuss, Esche weiß deckend, Brillantweiß). Angebotenes Erzeugnis: (.....)	KNX <b>Stk</b>
37K135 +	Feuerschutz-Türblatt, stumpf (st.), einbruchhemmend, Feuerwiderstandsklasse EI 30-C, Einbruchhemmung: Widerstandsklasse 2 (EH2), Türblattdicke 48-51 mm (Toleranz +0,5/-1,5 mm), Klimakategorie c (Kkc), Türblattgewicht ca. 31 kg/m2, Schalldämmung SK3 = Rw'P 42 dB (Toleranz -3 dB), Wärmedämmung 1,69 W/m2K, Innenlage aus Feuer- und Schalldämmplatte, Deckplatten aus Spezialhartfaser, Kantenausführung: Einleimer mit Folien oder Furnierkante nach Wahl des Auftraggebers, gesoftet 3-seitig, Beschlag: ÖNORM B 3858 und B 5351, EH-Zylinderschloss mit Wechsel, 2 Stück Lappenbänder ab Größe 100	

**Leistungsbeschreibung Hochbau**

Leistungsbeschreibung

gedruckt am 04.11.2024

LGPosNr.	Positionsstichwort	EH
----------	--------------------	----

mm,  
größte Türblattbreite 1150 mm, größte Türblatthöhe 2275 mm,  
z.B. KUNEX "TYP 4" EI2 30-C, E 30-C Türblatt oder Gleichwertiges.

<b>37K135A +</b>	<b>TYP4 EI2 30-C st.EH2 Kkc 42 dB Ei-hell</b>	<b>KNX</b>	<b>Stk</b>
	Kein EH Attest!		
	Angebotenes Erzeugnis: (.....)		
	\		
	Ohne EH Attest!		
	Angebotenes Erzeugnis: (.....)		
<b>37K135B +</b>	<b>TYP4 EI2 30-C st.EH2 Kkc 42 dB Esche n</b>	<b>KNX</b>	<b>Stk</b>
	Kein EH Attest!		
	Angebotenes Erzeugnis: (.....)		
<b>37K135C +</b>	<b>TYP4 EI2 30-C st.EH2 Kkc 42 dB Bu ged.</b>	<b>KNX</b>	<b>Stk</b>
	Kein EH Attest!		
	Angebotenes Erzeugnis: (.....)		
<b>37K135D +</b>	<b>TYP4 EI2 30-C st.EH2 Kkc 42 dB Ah-nat.</b>	<b>KNX</b>	<b>Stk</b>
	Kein EH Attest!		
	Angebotenes Erzeugnis: (.....)		
<b>37K135E +</b>	<b>TYP4 EI2 30-C st.EH2 Kkc 42 dB Erle-EM</b>	<b>KNX</b>	<b>Stk</b>
	Kein EH Attest!		
	Angebotenes Erzeugnis: (.....)		
<b>37K135F +</b>	<b>TYP4 EI2 30-C st.EH2 Kkc 42 dB Nuss natur</b>	<b>KNX</b>	<b>Stk</b>
	Kein EH Attest!		
	Angebotenes Erzeugnis: (.....)		
<b>37K135H +</b>	<b>TYP4 EI2 30-C st.EH2 Kkc 42 dB Ei-pol.</b>	<b>KNX</b>	<b>Stk</b>
	Kein EH Attest!		
	Angebotenes Erzeugnis: (.....)		
<b>37K135I +</b>	<b>TYP4 EI2 30-C st.EH2 Kkc 42 dB Ei-berg</b>	<b>KNX</b>	<b>Stk</b>
	Kein EH Attest!		
	Angebotenes Erzeugnis: (.....)		
<b>37K135J +</b>	<b>TYP4 EI2 30-C st.EH2 Kkc 42 dB Eiche A</b>	<b>KNX</b>	<b>Stk</b>
	Kein EH Attest!		
	Angebotenes Erzeugnis: (.....)		
<b>37K135K +</b>	<b>TYP4 EI2 30-C st.EH2 Kkc 42 dB Fi-nat.</b>	<b>KNX</b>	<b>Stk</b>
	Kein EH Attest!		
	Angebotenes Erzeugnis: (.....)		
<b>37K135L +</b>	<b>TYP4 EI2 30-C st.EH2 Kkc 42 dB Mah-N</b>	<b>KNX</b>	<b>Stk</b>
	Kein EH Attest!		
	Angebotenes Erzeugnis: (.....)		
<b>37K135Q +</b>	<b>TYP4 EI2 30-C st.EH2 Kkc 42 dB Lärche</b>	<b>KNX</b>	<b>Stk</b>

**Leistungsbeschreibung Hochbau**

Leistungsbeschreibung

gedruckt am 04.11.2024

LGPosNr.	Positionsstichwort	EH
	Kein EH Attest!	
	Angebotenes Erzeugnis: (.....)	
<b>37K135R +</b>	<b>TYP4 EI2 30-C st.EH2 Kkc 42 dB Weiß-W.</b>	<b>KNX Stk</b>
	Kein EH Attest!	
	Angebotenes Erzeugnis: (.....)	
<b>37K135S +</b>	<b>TYP4 EI2 30-C st.EH2 Kkc 42 dB Schicht</b>	<b>KNX Stk</b>
	Kein EH Attest!	
	Angebotenes Erzeugnis: (.....)	
<b>37K135T +</b>	<b>TYP4 EI2 30-C st.EH2 Kkc 42 dB CPL-Lam</b>	<b>KNX Stk</b>
	Kein EH Attest!	
	CPL-Laminat (Landbuche, Bergahorn, Nuss, Esche weiß deckend, Brillantweiß).	
	Angebotenes Erzeugnis: (.....)	
<b>37K136 +</b>	<b>Feuerschutz-Türblatt, gefälzt, einbruchhemmend, Feuerwiderstandsklasse EI 30-C, Einbruchhemmung: Widerstandsklasse 2 (EH2), mit Einfachfalz (EF), Türblattdicke 48-51 mm (Toleranz +0,5/-1,5 mm), Klimakategorie c (Kkc), Türblattgewicht ca. 31 kg/m<sup>2</sup>, Schalldämmung SK3 = Rw'P 42 dB (Toleranz -3 dB), Wärmedämmung 1,69 W/m<sup>2</sup>K, Innenlage aus Feuer- und Schalldämmplatte, Deckplatten aus Spezialhartfaser, Kantenausführung: Einleimer mit Folien oder Furnierkante nach Wahl des Auftraggebers, gesoftet 3-seitig, Beschlag: ÖNORM B 3858 und B 5351, EH-Zylinderschloss mit Wechsel, 2 Stück 3-teilige Spezialbänder 18 mm, größte Türblattbreite 1150 mm, größte Türblatthöhe 2275 mm, z.B. KUNEX "TYP 4" EI2 30-C, E 30-C Türblatt oder Gleichwertiges.</b>	
<b>37K136A +</b>	<b>TYP4 EI2 30-C EF EH2 Kkc 42 dB Ei-hell</b>	<b>KNX Stk</b>
	Kein EH Attest!	
	Angebotenes Erzeugnis: (.....)	
<b>37K136B +</b>	<b>TYP4 EI2 30-C EF EH2 Kkc 42 dB Esche n</b>	<b>KNX Stk</b>
	Kein EH Attest!	
	Angebotenes Erzeugnis: (.....)	
<b>37K136C +</b>	<b>TYP4 EI2 30-C EF EH2 Kkc 42 dB Bu ged.</b>	<b>KNX Stk</b>
	Angebotenes Erzeugnis: (.....)	
<b>37K136D +</b>	<b>TYP4 EI2 30-C EF EH2 Kkc 42 dB Ah-nat.</b>	<b>KNX Stk</b>
	Angebotenes Erzeugnis: (.....)	
<b>37K136E +</b>	<b>TYP4 EI2 30-C EF EH2 Kkc 42 dB Erle-EM</b>	<b>KNX Stk</b>
	Angebotenes Erzeugnis: (.....)	
<b>37K136F +</b>	<b>TYP4 EI2 30-C EF EH2 Kkc 42 dB Nuss natur</b>	<b>KNX Stk</b>
	Angebotenes Erzeugnis: (.....)	
<b>37K136H +</b>	<b>TYP4 EI2 30-C EF EH2 Kkc 42 dB Ei-pol.</b>	<b>KNX Stk</b>
	Angebotenes Erzeugnis: (.....)	
<b>37K136I +</b>	<b>TYP4 EI2 30-C EF EH2 Kkc 42 dB Ei-berg</b>	<b>KNX Stk</b>
	Angebotenes Erzeugnis: (.....)	
<b>37K136J +</b>	<b>TYP4 EI2 30-C EF EH2 Kkc 42 dB Eiche A</b>	<b>KNX Stk</b>
	Angebotenes Erzeugnis: (.....)	

**Leistungsbeschreibung Hochbau**

Leistungsbeschreibung

gedruckt am 04.11.2024

LGPosNr.	Positionsstichwort	EH
37K136K +	<b>TYP4 EI2 30-C EF EH2 Kkc 42 dB Fi-nat.</b> Angebotenes Erzeugnis: (.....)	KNX <b>Stk</b>
37K136L +	<b>TYP4 EI2 30-C EF EH2 Kkc 42 dB Mah-N</b> Angebotenes Erzeugnis: (.....)	KNX <b>Stk</b>
37K136Q +	<b>TYP4 EI2 30-C EF EH2 Kkc 42 dB Lärche</b> Angebotenes Erzeugnis: (.....)	KNX <b>Stk</b>
37K136R +	<b>TYP4 EI2 30-C EF EH2 Kkc 42 dB Weiß-W.</b> Angebotenes Erzeugnis: (.....)	KNX <b>Stk</b>
37K136S +	<b>TYP4 EI2 30-C EF EH2 Kkc 42 dB Schicht</b> Angebotenes Erzeugnis: (.....)	KNX <b>Stk</b>
37K136T +	<b>TYP4 EI2 30-C EF EH2 Kkc 42 dB CPL-Lam</b> CPL-Laminat (Landbuche, Bergahorn, Nuss, Esche weiß deckend, Brillantweiß). Angebotenes Erzeugnis: (.....)	KNX <b>Stk</b>
37K137 +	Feuerschutz-Türblatt, stumpf mit Hilfsfalz (st.), einbruchhemmend, Feuerwiderstandsklasse EI2 30-C, Einbruchhemmung: Widerstandsklasse 2 (EH2), Türblattdicke 65-68 mm (Toleranz +0,5/-1,5 mm), Klimakategorie c (Kkc), Türblattgewicht ca. 36 kg/m <sup>2</sup> , Schalldämmung SK3 = Rw'P 42 dB (Toleranz -3 dB), funktionsfähiger Zustand, Wärmeschutz UD (W/m <sup>2</sup> K) 1,20 im Element mit Holzzarge, Innenlage aus Feuer- und Schalldämmplatte, Deckplatten aus Spezialhartfaser, Kantenausführung: Einleimer Hartholz lackiert, 3-seitig gefast, weiß foliert, 3-seitig gesoftet, Beschlag: ÖNORM B 3858 und B 5351, EH-Zylinderschloss mit Wechsel, 3 Stück Lappenbänder ab Größe 100 mm, größte Türblattbreite 1150 mm, größte Türblatthöhe 2275 mm, z.B. KUNEX "TYP 5" EI2 30-C, E 30-C Türblatt oder Gleichwertiges.	
37K137A +	<b>TYP5 EI2 30-C st.EH2 42 dB Kkc Ei-hell</b> Kein EH Attest! Angebotenes Erzeugnis: (.....)	KNX <b>Stk</b>
37K137B +	<b>TYP5 EI2 30-C st.EH2 42 dB Kkc Esche n</b> Kein EH Attest! Angebotenes Erzeugnis: (.....)	KNX <b>Stk</b>
37K137C +	<b>TYP5 EI2 30-C st.EH2 42 dB Kkc Bu ged.</b> Kein EH Attest! Angebotenes Erzeugnis: (.....)	KNX <b>Stk</b>
37K137D +	<b>TYP5 EI2 30-C st.EH2 42 dB Kkc Ah-nat.</b> Kein EH Attest! Angebotenes Erzeugnis: (.....)	KNX <b>Stk</b>
37K137E +	<b>TYP5 EI2 30-C st.EH2 42 dB Kkc Erle-EM</b> Kein EH Attest! Angebotenes Erzeugnis: (.....)	KNX <b>Stk</b>
37K137F +	<b>TYP5 EI2 30-C st.EH2 42 dB Kkc Nuss natur</b> Kein EH Attest! Angebotenes Erzeugnis: (.....)	KNX <b>Stk</b>
37K137H +	<b>TYP5 EI2 30-C st.EH2 42 dB Kkc Ei-pol.</b>	KNX <b>Stk</b>

**Leistungsbeschreibung Hochbau**

Leistungsbeschreibung

gedruckt am 04.11.2024

LGPosNr.	Positionsstichwort	EH
	Kein EH Attest!	
	Angebotenes Erzeugnis: (.....)	
<b>37K137I +</b>	<b>TYP5 EI2 30-C st.EH2 42 dB Kkc Ei-berg</b>	<b>KNX Stk</b>
	Kein EH Attest!	
	Angebotenes Erzeugnis: (.....)	
<b>37K137J +</b>	<b>TYP5 EI2 30-C st.EH2 42 dB Kkc Eiche A</b>	<b>KNX Stk</b>
	Kein EH Attest!	
	Angebotenes Erzeugnis: (.....)	
<b>37K137K +</b>	<b>TYP5 EI2 30-C st.EH2 42 dB Kkc Fi-nat.</b>	<b>KNX Stk</b>
	Kein EH Attest!	
	Angebotenes Erzeugnis: (.....)	
<b>37K137L +</b>	<b>TYP5 EI2 30-C st.EH2 42 dB Kkc Mah-N</b>	<b>KNX Stk</b>
	Kein EH Attest!	
	Angebotenes Erzeugnis: (.....)	
<b>37K137Q +</b>	<b>TYP5 EI2 30-C st.EH2 42 dB Kkc Lärche</b>	<b>KNX Stk</b>
	Kein EH Attest!	
	Angebotenes Erzeugnis: (.....)	
<b>37K137R +</b>	<b>TYP5 EI2 30-C st.EH2 42 dB Kkc Weiß-W.</b>	<b>KNX Stk</b>
	Kein EH Attest!	
	Angebotenes Erzeugnis: (.....)	
<b>37K137S +</b>	<b>TYP5 EI2 30-C st.EH2 42 dB Kkc Schicht</b>	<b>KNX Stk</b>
	Kein EH Attest!	
	Angebotenes Erzeugnis: (.....)	
<b>37K137T +</b>	<b>TYP5 EI2 30-C st.EH2 42 dB Kkc CPL-Lam</b>	<b>KNX Stk</b>
	Kein EH Attest!	
	CPL-Laminat (Landbuche, Bergahorn, Nuss, Esche weiß deckend, Brillantweiß).	
	Angebotenes Erzeugnis: (.....)	
<b>37K138 +</b>	<b>Feuerschutz-Türblatt, Doppelfalz (DF), einbruchhemmend, Feuerwiderstandsklasse EI2 30-C, Einbruchhemmung: Widerstandsklasse 2 (EH2), Türblattdicke 65-68 mm (Toleranz +0,5/-1,5 mm), Klimakategorie c (Kkc), Türblattgewicht ca. 36 kg/m2, Schalldämmung SK3 = Rw/P 42 dB (Toleranz -3 dB), funktionsfähiger Zustand, Wärmeschutz UD (W/m2K) 1,20 im Element mit Holzarge, Innenlage aus Feuer- und Schalldämmplatte, Deckplatten aus Spezialhartfaser, Kantenausführung: Einleimer Hartholz 3-seitig gefast, weiß foliert, 3-seitig gesoftet, Beschlag: ÖNORM B 3858 und B 5351, EH-Zylinderschloss mit Wechsel, 3 Stück 3-teilige Spezialbänder 18 mm, größte Türblattbreite 1150 mm, größte Türblatthöhe 2275 mm, z.B. KUNEX "TYP 5" EI2 30-C, E 30-C Türblatt oder Gleichwertiges.</b>	
<b>37K138A +</b>	<b>TYP5 EI2 30-C DF EH2 42 dB Kkc Ei-hell</b>	<b>KNX Stk</b>
	Angebotenes Erzeugnis: (.....)	
<b>37K138B +</b>	<b>TYP5 EI2 30-C DF EH2 42 dB Kkc Esche n</b>	<b>KNX Stk</b>
	Angebotenes Erzeugnis: (.....)	
<b>37K138C +</b>	<b>TYP5 EI2 30-C DF EH2 42 dB Kkc Bu ged.</b>	<b>KNX Stk</b>
	Angebotenes Erzeugnis: (.....)	

**Leistungsbeschreibung Hochbau**

Leistungsbeschreibung

gedruckt am 04.11.2024

LGPoSNr.	Positionsstichwort	EH
37K138D +	<b>TYP5 EI2 30-C DF EH2 42 dB Kkc Ah-nat.</b> Angebotenes Erzeugnis: (.....)	KNX <b>Stk</b>
37K138E +	<b>TYP5 EI2 30-C DF EH2 42 dB Kkc Erle-EM</b> Angebotenes Erzeugnis: (.....)	KNX <b>Stk</b>
37K138F +	<b>TYP5 EI2 30-C DF EH2 42 dB Kkc Nuss natur</b> Angebotenes Erzeugnis: (.....)	KNX <b>Stk</b>
37K138H +	<b>TYP5 EI2 30-C DF EH2 42 dB Kkc Ei-pol.</b> Angebotenes Erzeugnis: (.....)	KNX <b>Stk</b>
37K138I +	<b>TYP5 EI2 30-C DF EH2 42 dB Kkc Ei-berg</b> Angebotenes Erzeugnis: (.....)	KNX <b>Stk</b>
37K138J +	<b>TYP5 EI2 30-C DF EH2 42 dB Kkc Eiche A</b> Angebotenes Erzeugnis: (.....)	KNX <b>Stk</b>
37K138K +	<b>TYP5 EI2 30-C DF EH2 42 dB Kkc Fi-nat.</b> Angebotenes Erzeugnis: (.....)	KNX <b>Stk</b>
37K138L +	<b>TYP5 EI2 30-C DF EH2 42 dB Kkc Mah-N</b> Angebotenes Erzeugnis: (.....)	KNX <b>Stk</b>
37K138Q +	<b>TYP5 EI2 30-C DF EH2 42 dB Kkc Lärche</b> Angebotenes Erzeugnis: (.....)	KNX <b>Stk</b>
37K138R +	<b>TYP5 EI2 30-C DF EH2 42 dB Kkc Weiß-W.</b> Angebotenes Erzeugnis: (.....)	KNX <b>Stk</b>
37K138S +	<b>TYP5 EI2 30-C DF EH2 42 dB Kkc Schicht</b> Angebotenes Erzeugnis: (.....)	KNX <b>Stk</b>
37K138T +	<b>TYP5 EI2 30-C DF EH2 42 dB Kkc CPL-Lam</b> CPL-Laminat (Landbuche, Bergahorn, Nuss, Esche weiß deckend, Brillantweiß). Angebotenes Erzeugnis: (.....)	KNX <b>Stk</b>
37K139 +	Feuerschutz-Türblatt, stumpf mit Hilfsfalz, Feuerwiderstandsklasse EI 30-C, Türblattdicke 65-68 mm (Toleranz +0,5/-1,5 mm), Klimakategorie b (Kkb), Türblattgewicht ca. 47 kg/m <sup>2</sup> , Schalldämmung SK4 = Rw/P 47 dB (Toleranz -3 dB), funktionsfähiger Zustand, Wärmeschutz UD (W/m <sup>2</sup> K) 1,20 im Element mit Holzzarge, Innenlage aus Feuer- und Schalldämmplatte, Deckplatten aus Spezialhartfaser, Kantenausführung: Einleimer Hartholz mit Folien oder Furnierkante nach Wahl des Auftraggebers, gesoftet 3-seitig, Beslag: ÖNORM B 3858 - Zylinderschloss mit Wechsel (Dornmaß 70 mm), 3 Stück Lappenbänder ab Größe 100 mm, z.B. KUNEX "TYP 5" EI2 30-C, E 30-C Türblatt oder Gleichwertiges.	
37K139A +	<b>TYP5 EI2 30-C stumpf Kkb 47 dB Ei-hell</b> Angebotenes Erzeugnis: (.....)	KNX <b>Stk</b>
37K139B +	<b>TYP5 EI2 30-C stumpf Kkb 47 dB Esche n</b> Angebotenes Erzeugnis: (.....)	KNX <b>Stk</b>
37K139C +	<b>TYP5 EI2 30-C stumpf Kkb 47 dB Bu ged.</b>	KNX <b>Stk</b>

**Leistungsbeschreibung Hochbau**

Leistungsbeschreibung

gedruckt am 04.11.2024

LGPosNr.	Positionsstichwort	EH
	Angebotenes Erzeugnis: (.....)	
<b>37K139D +</b>	<b>TYP5 EI2 30-C stumpf Kkb 47 dB Ah-nat.</b> Angebotenes Erzeugnis: (.....)	<b>KNX Stk</b>
<b>37K139E +</b>	<b>TYP5 EI2 30-C stumpf Kkb 47 dB Erle-EM</b> Angebotenes Erzeugnis: (.....)	<b>KNX Stk</b>
<b>37K139F +</b>	<b>TYP5 EI2 30-C stumpf Kkb 47 dB Nuss natur</b> Angebotenes Erzeugnis: (.....)	<b>KNX Stk</b>
<b>37K139H +</b>	<b>TYP5 EI2 30-C stumpf Kkb 47 dB Ei-pol.</b> Angebotenes Erzeugnis: (.....)	<b>KNX Stk</b>
<b>37K139I +</b>	<b>TYP5 EI2 30-C stumpf Kkb 47 dB Ei-berg</b> Angebotenes Erzeugnis: (.....)	<b>KNX Stk</b>
<b>37K139J +</b>	<b>TYP5 EI2 30-C stumpf Kkb 47 dB Eiche A</b> Angebotenes Erzeugnis: (.....)	<b>KNX Stk</b>
<b>37K139K +</b>	<b>TYP5 EI2 30-C stumpf Kkb 47 dB Fi-nat.</b> Angebotenes Erzeugnis: (.....)	<b>KNX Stk</b>
<b>37K139L +</b>	<b>TYP5 EI2 30-C stumpf Kkb 47 dB Mah-N</b> Angebotenes Erzeugnis: (.....)	<b>KNX Stk</b>
<b>37K139Q +</b>	<b>TYP5 EI2 30-C stumpf Kkb 47 dB Lärche</b> Angebotenes Erzeugnis: (.....)	<b>KNX Stk</b>
<b>37K139R +</b>	<b>TYP5 EI2 30-C stumpf Kkb 47 dB Weiß-W.</b> Angebotenes Erzeugnis: (.....)	<b>KNX Stk</b>
<b>37K139S +</b>	<b>TYP5 EI2 30-C stumpf Kkb 47 dB Schicht</b> Angebotenes Erzeugnis: (.....)	<b>KNX Stk</b>
<b>37K139T +</b>	<b>TYP5 EI2 30-C stumpf Kkb 47 dB CPL-Lam</b> CPL-Laminat (Landbuche, Bergahorn, Nuss, Esche weiß deckend, Brillantweiß). Angebotenes Erzeugnis: (.....)	<b>KNX Stk</b>
<b>37K140 +</b>	<b>Feuerschutz-Türblatt, Doppelfalz (DF), Feuerwiderstandsklasse EI 30-C, Türblattdicke 65-68 mm (Toleranz +0,5/-1,5 mm), Klimakategorie b (Kkb), Türblattgewicht ca. 47 kg/m<sup>2</sup>, Schalldämmung SK4 = Rw'P 47 dB (Toleranz -3 dB), funktionsfähiger Zustand, Wärmeschutz UD (W/m<sup>2</sup>K) 1,20 im Element mit Holzzarge, Innenlage aus Feuer- und Schalldämmplatte, Deckplatten aus Spezialhartfaser, Kantenausführung: Einleimer Hartholz mit Folien oder Furnierkante nach Wahl des Auftraggebers, gesoftet 3-seitig, Beschlag: ÖNORM B 3858 - Zylinderschloss mit Wechsel (Dornmaß 70 mm), 3 Stück 3-teilige Spezialbänder 18 mm, z.B. KUNEX "TYP 5" EI2 30-C, E 30-C Türblatt oder Gleichwertiges.</b>	
<b>37K140A +</b>	<b>TYP5 EI2 30-C DF Kkb 47 dB Ei-hell</b> Angebotenes Erzeugnis: (.....)	<b>KNX Stk</b>
<b>37K140B +</b>	<b>TYP5 EI2 30-C DF Kkb 47 dB Esche n</b> Angebotenes Erzeugnis: (.....)	<b>KNX Stk</b>



**Leistungsbeschreibung Hochbau**

Leistungsbeschreibung

gedruckt am 04.11.2024

LGPosNr.	Positionsstichwort	EH
37K140C +	<b>TYP5 EI2 30-C DF Kkb 47 dB Bu ged.</b> Angebotenes Erzeugnis: (.....)	KNX <b>Stk</b>
37K140D +	<b>TYP5 EI2 30-C DF Kkb 47 dB Ah-nat.</b> Angebotenes Erzeugnis: (.....)	KNX <b>Stk</b>
37K140E +	<b>TYP5 EI2 30-C DF Kkb 47 dB Erle-EM</b> Angebotenes Erzeugnis: (.....)	KNX <b>Stk</b>
37K140F +	<b>TYP5 EI2 30-C DF Kkb 47 dB Nuss natur</b> Angebotenes Erzeugnis: (.....)	KNX <b>Stk</b>
37K140H +	<b>TYP5 EI2 30-C DF Kkb 47 dB Ei-pol.</b> Angebotenes Erzeugnis: (.....)	KNX <b>Stk</b>
37K140I +	<b>TYP5 EI2 30-C DF Kkb 47 dB Ei-berg</b> Angebotenes Erzeugnis: (.....)	KNX <b>Stk</b>
37K140J +	<b>TYP5 EI2 30-C DF Kkb 47 dB Eiche A</b> Angebotenes Erzeugnis: (.....)	KNX <b>Stk</b>
37K140K +	<b>TYP5 EI2 30-C DF Kkb 47 dB Fi-nat.</b> Angebotenes Erzeugnis: (.....)	KNX <b>Stk</b>
37K140L +	<b>TYP5 EI2 30-C DF Kkb 47 dB Mah-N</b> Angebotenes Erzeugnis: (.....)	KNX <b>Stk</b>
37K140Q +	<b>TYP5 EI2 30-C DF Kkb 47 dB Lärche</b> Angebotenes Erzeugnis: (.....)	KNX <b>Stk</b>
37K140R +	<b>TYP5 EI2 30-C DF Kkb 47 dB Weiß-W.</b> Angebotenes Erzeugnis: (.....)	KNX <b>Stk</b>
37K140S +	<b>TYP5 EI2 30-C DF Kkb 47 dB Schicht</b> Angebotenes Erzeugnis: (.....)	KNX <b>Stk</b>
37K140T +	<b>TYP5 EI2 30-C DF Kkb 47 dB CPL-Lam</b> CPL-Laminat (Landbuche, Bergahorn, Nuss, Esche weiß deckend, Brillantweiß). Angebotenes Erzeugnis: (.....)	KNX <b>Stk</b>
37K141 +	Feuerschutz-Türblatt, stumpf mit Hilfsfalz (st.), einbruchhemmend, Feuerwiderstandsklasse EI2 30-C, Einbruchhemmung: Widerstandsklasse 2 (EH2), Türblattdicke 65-68 mm (Toleranz +0,5/-1,5 mm), Klimakategorie b (Kkb), Türblattgewicht ca. 47 kg/m <sup>2</sup> , Schalldämmung SK4 = Rw'P 47 dB (Toleranz -3 dB), funktionsfähiger Zustand, Wärmeschutz UD (W/m <sup>2</sup> K) 1,20 im Element mit Holzzarge, Innenlage aus Feuer- und Schalldämmplatte, Deckplatten aus Spezialhartfaser, Kantenausführung: Einleimer Hartholz lackiert, 3-seitig gefast, weiß foliert, 3-seitig gesoftet, Beschlag: ÖNORM B 3858 und B 5351, EH-Zylinderschloss mit Wechsel, 3 Stück Lappenbänder ab Größe 100 mm, größte Türblattbreite 1150 mm, größte Türblatthöhe 2275 mm, z.B. KUNEX "TYP 5" EI2 30-C, E 30-C Türblatt oder Gleichwertiges.	
37K141A +	<b>TYP5 EI2 30-C st.EH2 Kkb 47 dB Ei-hell</b> Kein EH Attest! Angebotenes Erzeugnis: (.....)	KNX <b>Stk</b>
37K141B +	<b>TYP5 EI2 30-C st.EH2 Kkb 47 dB Esche n</b>	KNX <b>Stk</b>

**Leistungsbeschreibung Hochbau**

Leistungsbeschreibung

gedruckt am 04.11.2024

LGPosNr.	Positionsstichwort	EH
	Ohne EH Attest!	
	Angebotenes Erzeugnis: (.....)	
<b>37K141C +</b>	<b>TYP5 EI2 30-C st.EH2 Kkb 47 dB Bu ged.</b>	<b>KNX Stk</b>
	Ohne EH Attest!	
	Angebotenes Erzeugnis: (.....)	
<b>37K141D +</b>	<b>TYP5 EI2 30-C st.EH2 Kkb 47 dB Ah-nat.</b>	<b>KNX Stk</b>
	Ohne EH Attest!	
	Angebotenes Erzeugnis: (.....)	
<b>37K141E +</b>	<b>TYP5 EI2 30-C st.EH2 Kkb 47 dB Erle-EM</b>	<b>KNX Stk</b>
	Ohne EH Attest!	
	Angebotenes Erzeugnis: (.....)	
<b>37K141F +</b>	<b>TYP5 EI2 30-C st.EH2 Kkb 47 dB Nuss natur</b>	<b>KNX Stk</b>
	Ohne EH Attest!	
	Angebotenes Erzeugnis: (.....)	
<b>37K141H +</b>	<b>TYP5 EI2 30-C st.EH2 Kkb 47 dB Ei-pol.</b>	<b>KNX Stk</b>
	Ohne EH Attest!	
	Angebotenes Erzeugnis: (.....)	
<b>37K141I +</b>	<b>TYP5 EI2 30-C st.EH2 Kkb 47 dB Ei-berg</b>	<b>KNX Stk</b>
	Ohne EH Attest!	
	Angebotenes Erzeugnis: (.....)	
<b>37K141J +</b>	<b>TYP5 EI2 30-C st.EH2 Kkb 47 dB Eiche A</b>	<b>KNX Stk</b>
	Ohne EH Attest!	
	Angebotenes Erzeugnis: (.....)	
<b>37K141K +</b>	<b>TYP5 EI2 30-C st.EH2 Kkb 47 dB Fi-nat.</b>	<b>KNX Stk</b>
	Ohne EH Attest!	
	Angebotenes Erzeugnis: (.....)	
<b>37K141L +</b>	<b>TYP5 EI2 30-C st.EH2 Kkb 47 dB Mah-N</b>	<b>KNX Stk</b>
	Ohne EH Attest!	
	Angebotenes Erzeugnis: (.....)	
<b>37K141Q +</b>	<b>TYP5 EI2 30-C st.EH2 Kkb 47 dB Lärche</b>	<b>KNX Stk</b>
	Ohne EH Attest!	
	Angebotenes Erzeugnis: (.....)	
<b>37K141R +</b>	<b>TYP5 EI2 30-C st.EH2 Kkb 47 dB Weiß-W.</b>	<b>KNX Stk</b>
	Ohne EH Attest!	
	Angebotenes Erzeugnis: (.....)	
<b>37K141S +</b>	<b>TYP5 EI2 30-C st.EH2 Kkb 47 dB Schicht</b>	<b>KNX Stk</b>
	Ohne EH Attest!	
	Angebotenes Erzeugnis: (.....)	
<b>37K141T +</b>	<b>TYP5 EI2 30-C st.EH2 Kkb 47 dB CPL-Lam</b>	<b>KNX Stk</b>

**Leistungsbeschreibung Hochbau**

Leistungsbeschreibung

gedruckt am 04.11.2024

LGPosNr.	Positionsstichwort	EH
	Ohne EH Attest! CPL-Laminat (Landbuche, Bergahorn, Nuss, Esche weiß deckend, Brillantweiß). Angebotenes Erzeugnis: (.....)	
37K142	+ Feuerschutz-Türblatt, Doppelfalz (DF), einbruchhemmend, Feuerwiderstandsklasse EI2 30-C, Einbruchhemmung: Widerstandsklasse 2 (EH2), Türblattstärke 65-68 mm (Toleranz +0,5/-1,5 mm), Klimakategorie b (Kkb), Türblattgewicht ca. 47 kg/m <sup>2</sup> , Schalldämmung SK4 = Rw/P 47 dB (Toleranz -3 dB), funktionsfähiger Zustand, Wärmeschutz UD (W/m <sup>2</sup> K) 1,20 im Element mit Holzzarge, Innenlage aus Feuer- und Schalldämmplatte, Deckplatten aus Spezialhartfaser, Kantenausführung: Einleimer Hartholz lackiert, 3-seitig gefast, weiß foliert, 3-seitig gesoftet, Beschlag: ÖNORM B 3858 und B 5351, EH-Zylinderschloss mit Wechsel, 3 Stück 3-teilige Spezialbänder 18 mm, größte Türblattbreite 1150 mm, größte Türblattstärke 2275 mm, z.B. KUNEX "TYP 5" EI2 30-C, E 30-C Türblatt oder Gleichwertiges.	
37K142A	+ <b>TYP5 EI2 30-C DF EH2 Kkb 47 dB Ei-hell</b> Angebotenes Erzeugnis: (.....)	KNX <b>Stk</b>
37K142B	+ <b>TYP5 EI2 30-C DF EH2 Kkb 47 dB Esche n</b> Angebotenes Erzeugnis: (.....)	KNX <b>Stk</b>
37K142C	+ <b>TYP5 EI2 30-C DF EH2 Kkb 47 dB Bu ged.</b> Angebotenes Erzeugnis: (.....)	KNX <b>Stk</b>
37K142D	+ <b>TYP5 EI2 30-C DF EH2 Kkb 47 dB Ah-nat.</b> Angebotenes Erzeugnis: (.....)	KNX <b>Stk</b>
37K142E	+ <b>TYP5 EI2 30-C DF EH2 Kkb 47 dB Erle-EM</b> Angebotenes Erzeugnis: (.....)	KNX <b>Stk</b>
37K142F	+ <b>TYP5 EI2 30-C DF EH2 Kkb 47 dB Nuss natur</b> Angebotenes Erzeugnis: (.....)	KNX <b>Stk</b>
37K142H	+ <b>TYP5 EI2 30-C DF EH2 Kkb 47 dB Ei-pol.</b> Angebotenes Erzeugnis: (.....)	KNX <b>Stk</b>
37K142I	+ <b>TYP5 EI2 30-C DF EH2 Kkb 47 dB Ei-berg</b> Angebotenes Erzeugnis: (.....)	KNX <b>Stk</b>
37K142J	+ <b>TYP5 EI2 30-C DF EH2 Kkb 47 dB Eiche A</b> Angebotenes Erzeugnis: (.....)	KNX <b>Stk</b>
37K142K	+ <b>TYP5 EI2 30-C DF EH2 Kkb 47 dB Fi-nat.</b> Angebotenes Erzeugnis: (.....)	KNX <b>Stk</b>
37K142L	+ <b>TYP5 EI2 30-C DF EH2 Kkb 47 dB Mah-N</b> Angebotenes Erzeugnis: (.....)	KNX <b>Stk</b>
37K142Q	+ <b>TYP5 EI2 30-C DF EH2 Kkb 47 dB Lärche</b> Angebotenes Erzeugnis: (.....)	KNX <b>Stk</b>
37K142R	+ <b>TYP5 EI2 30-C DF EH2 Kkb 47 dB Weiß-W.</b> Angebotenes Erzeugnis: (.....)	KNX <b>Stk</b>
37K142S	+ <b>TYP5 EI2 30-C DF EH2 Kkb 47 dB Schicht</b> Angebotenes Erzeugnis: (.....)	KNX <b>Stk</b>

**Leistungsbeschreibung Hochbau**

Leistungsbeschreibung

gedruckt am 04.11.2024

LGPosNr.	Positionsstichwort	EH
----------	--------------------	----

<b>37K142T</b>	<b>+</b>	<b>TYP5 EI2 30-C DF EH2 Kkb 47 dB CPL-Lam</b>	KNX	<b>Stk</b>
CPL-Laminat (Landbuche, Bergahorn, Nuss, Esche weiß deckend, Brillantweiß). Angebotenes Erzeugnis: (.....)				
<b>37K143</b>	<b>+</b>	Feuerschutz-Türblatt, stumpf mit Hilfsfalz (st.), einbruchhemmend, Feuerwiderstandsklasse EI 30-C, Einbruchhemmung: Widerstandsklasse 3 (EH3), Türblattstärke 65-68 mm (Toleranz +0,5/-1,5 mm), Klimakategorie c (Kkc), Türblattgewicht ca. 47 kg/m <sup>2</sup> , Schalldämmung SK <sub>4</sub> = R <sub>w</sub> P 47 dB (Toleranz -3 dB), funktionsfähiger Zustand, Wärmeschutz UD (W/m <sup>2</sup> K) 1,20 im Element mit Holzarge, Innenlage aus Feuer- und Schalldämmplatte, Deckplatten aus Spezialhartfaser, Kantenausführung: Einleimer Hartholz lackiert, 3-seitig gefast, weiß foliert, 3-seitig gesoftet, Beschlag: ÖNORM B 3858 und B 5351, EH-Zylinderschloss GEZE 124MF6 mit Wechsel, 2 Stück Lappenbänder Größe 160 WK mm, größte Türblattbreite 1200 mm, größte Türblattstärke 2200 mm, EH-Zylinderschloss GEZE 134 SV.5 mit Wechsel größte Türblattbreite 1200 mm, ab Türblattstärke 2201 mm bis größte Türblattstärke 2450 mm, z.B. KUNEX "TYP5" EI2 30-C, E 30-C Türblatt oder Gleichwertiges.		
<b>37K143A</b>	<b>+</b>	<b>TYP5 EI2 30-C st.EH3 Kkc 47 dB Ei-hell</b>	KNX	<b>Stk</b>
Ohne EH Attest! Angebotenes Erzeugnis: (.....)				
<b>37K143B</b>	<b>+</b>	<b>TYP5 EI2 30-C st.EH3 Kkc 47dB Esche n</b>	KNX	<b>Stk</b>
Ohne EH Attest! Angebotenes Erzeugnis: (.....)				
<b>37K143C</b>	<b>+</b>	<b>TYP5 EI2 30-C st.EH3 Kkc 47 dB Bu ged.</b>	KNX	<b>Stk</b>
Ohne EH Attest! Angebotenes Erzeugnis: (.....)				
<b>37K143D</b>	<b>+</b>	<b>TYP5 EI2 30-C st.EH3 Kkc 47 dB Ah-nat.</b>	KNX	<b>Stk</b>
Ohne EH Attest! Angebotenes Erzeugnis: (.....)				
<b>37K143E</b>	<b>+</b>	<b>TYP5 EI2 30-C st.EH3 Kkc 47 dB Erle-EM</b>	KNX	<b>Stk</b>
Ohne EH Attest! Angebotenes Erzeugnis: (.....)				
<b>37K143F</b>	<b>+</b>	<b>TYP5 EI2 30-C st.EH3 Kkc 47 dB Nuss natur</b>	KNX	<b>Stk</b>
Ohne EH Attest! Angebotenes Erzeugnis: (.....)				
<b>37K143H</b>	<b>+</b>	<b>TYP5 EI2 30-C st.EH3 Kkc 47 dB Ei-pol.</b>	KNX	<b>Stk</b>
Ohne EH Attest! Angebotenes Erzeugnis: (.....)				
<b>37K143I</b>	<b>+</b>	<b>TYP5 EI2 30-C st.EH3 Kkc 47 dB Ei-berg</b>	KNX	<b>Stk</b>
Ohne EH Attest! Angebotenes Erzeugnis: (.....)				
<b>37K143J</b>	<b>+</b>	<b>TYP5 EI2 30-C st.EH3 Kkc 47 dB Eiche A</b>	KNX	<b>Stk</b>
Ohne EH Attest! Angebotenes Erzeugnis: (.....)				
<b>37K143K</b>	<b>+</b>	<b>TYP5 EI2 30-C st.EH3 Kkc 47 dB Fi-nat.</b>	KNX	<b>Stk</b>

**Leistungsbeschreibung Hochbau**

Leistungsbeschreibung

gedruckt am 04.11.2024

LGPosNr.	Positionsstichwort	EH
	Ohne EH Attest! Angebotenes Erzeugnis: (.....)	
<b>37K143L +</b>	<b>TYP5 EI2 30-C st.EH3 Kkc 47 dB Mah-N</b> Ohne EH Attest! Angebotenes Erzeugnis: (.....)	<b>KNX Stk</b>
<b>37K143Q +</b>	<b>TYP5 EI2 30-C st.EH3 Kkc 47 dB Lärche</b> Ohne EH Attest! Angebotenes Erzeugnis: (.....)	<b>KNX Stk</b>
<b>37K143R +</b>	<b>TYP5 EI2 30-C st.EH3 Kkc 47 dB Weiß-W.</b> Ohne EH Attest! Angebotenes Erzeugnis: (.....)	<b>KNX Stk</b>
<b>37K143S +</b>	<b>TYP5 EI2 30-C st.EH3 Kkc 47 dB Schicht</b> Ohne EH Attest! Angebotenes Erzeugnis: (.....)	<b>KNX Stk</b>
<b>37K143T +</b>	<b>TYP5 EI2 30-C st.EH3 Kkc 47 dB CPL-Lam</b> Ohne EH Attest! CPL-Laminat (Landbuche, Bergahorn, Nuss, Esche weiß deckend, Brillantweiß). Angebotenes Erzeugnis: (.....)	<b>KNX Stk</b>
<b>37K144 +</b>	<b>Feuerschutz-Türblatt, Doppelfalz (DF), einbruchhemmend, Feuerwiderstandsklasse EI 30-C, Einbruchhemmung: Widerstandsklasse 3 (EH3), Türblattdicke 65-68 mm (Toleranz +0,5/-1,5 mm), Klimakategorie c (Kkc), Türblattgewicht ca. 47 kg/m2, Schalldämmung SK4 = RwP 47 dB (Toleranz -3 dB), funktionsfähiger Zustand, Wärmeschutz UD (W/m2K) 1,20 im Element mit Holzzarge, Innenlage aus Feuer- und Schalldämmplatte, Deckplatten aus Spezialhartfaser, Kantenausführung: Einleimer Hartholz lackiert, 3-seitig gefast, weiß foliert, 3-seitig gesoftet, Beschlag: ÖNORM B 3858 und B 5351, EH-Zylinderschloss GEGE 124MF6 mit Wechsel, 3 Stück 3-teilige Spezialbänder 18 mm,, größte Türblattbreite 1200 mm, größte Türblatthöhe 2200 mm, EH-Zylinderschloss GEGE 134 SV.5 mit Wechsel größte Türblattbreite 1200 mm, ab Türblatthöhe 2201 mm bis größte Türblatthöhe 2450 mm,</b>  z.B. KUNEX "TYP5" EI2 30-C, E 30-C Türblatt oder Gleichwertiges.	
<b>37K144A +</b>	<b>TYP5 EI2 30-C DF EH3 Kkc 47 dB Ei-hell</b> Angebotenes Erzeugnis: (.....)	<b>KNX Stk</b>
<b>37K144B +</b>	<b>TYP5 EI2 30-C DF EH3 Kkc 47 dB Esche n</b> Angebotenes Erzeugnis: (.....)	<b>KNX Stk</b>
<b>37K144C +</b>	<b>TYP5 EI2 30-C DF EH3 Kkc 47 dB Bu ged.</b> Angebotenes Erzeugnis: (.....)	<b>KNX Stk</b>
<b>37K144D +</b>	<b>TYP5 EI2 30-C DF EH3 Kkc 47 dB Ah-nat.</b> Angebotenes Erzeugnis: (.....)	<b>KNX Stk</b>
<b>37K144E +</b>	<b>TYP5 EI2 30-C DF EH3 Kkc 47 dB Erle-EM</b> Angebotenes Erzeugnis: (.....)	<b>KNX Stk</b>
<b>37K144F +</b>	<b>TYP5 EI2 30-C DF EH3 Kkc 47 dB Nuss natur</b> Angebotenes Erzeugnis: (.....)	<b>KNX Stk</b>

**Leistungsbeschreibung Hochbau**

Leistungsbeschreibung

gedruckt am 04.11.2024

LGPosNr.	Positionsstichwort	EH
37K144H +	<b>TYP5 EI2 30-C DF EH3 Kkc 47 dB Ei-pol.</b> Angebotenes Erzeugnis: (.....)	KNX <b>Stk</b>
37K144I +	<b>TYP5 EI2 30-C DF EH3 Kkc 47 dB Ei-berg</b> Angebotenes Erzeugnis: (.....)	KNX <b>Stk</b>
37K144J +	<b>TYP5 EI2 30-C DF EH3 Kkc 47 dB Eiche A</b> Angebotenes Erzeugnis: (.....)	KNX <b>Stk</b>
37K144K +	<b>TYP5 EI2 30-C DF EH3 Kkc 47 dB Fi-nat.</b> Angebotenes Erzeugnis: (.....)	KNX <b>Stk</b>
37K144L +	<b>TYP5 EI2 30-C DF EH3 Kkc 47 dB Mah-N</b> Angebotenes Erzeugnis: (.....)	KNX <b>Stk</b>
37K144Q +	<b>TYP5 EI2 30-C DF EH3 Kkc 47 dB Lärche</b> Angebotenes Erzeugnis: (.....)	KNX <b>Stk</b>
37K144R +	<b>TYP5 EI2 30-C DF EH3 Kkc 47 dB Weiß-W.</b> Angebotenes Erzeugnis: (.....)	KNX <b>Stk</b>
37K144S +	<b>TYP5 EI2 30-C DF EH3 Kkc 47 dB Schicht</b> Angebotenes Erzeugnis: (.....)	KNX <b>Stk</b>
37K144T +	<b>TYP5 EI2 30-C DF EH3 Kkc 47 dB CPL-Lam</b> CPL-Laminat (Landbuche, Bergahorn, Nuss, Esche weiß deckend, Brillantweiß). Angebotenes Erzeugnis: (.....)	KNX <b>Stk</b>
37K145 +	Feuerschutz-Türblatt, stumpf mit Hilfsfalz, Feuerwiderstandsklasse EI 30-C, Türblattstärke 65-68 mm (Toleranz +0,5/-1,5 mm), Klimakategorie c (Kkc), Türblattgewicht ca. 47 kg/m <sup>2</sup> , Schalldämmung SK4 = Rw/P 47 dB (Toleranz -3 dB), funktionsfähiger Zustand, Wärmeschutz UD (W/m <sup>2</sup> K) 1,20 im Element mit Holzzarge, Innenlage aus Feuer- und Schalldämmplatte, Deckplatten aus Spezialhartfaser, Kantenausführung: Einleimer Hartholz mit Folien oder Furnierkante nach Wahl des Auftraggebers, gesoftet 3-seitig, Beschlag: ÖNORM B 3858 - Zylinderschloss mit Wechsel (Dornmaß 70 mm), 3 Stück Lappenbänder ab Größe 100 mm, z.B. KUNEX" TYP 5" EI2 30-C, E 30-C Türblatt oder Gleichwertiges.	
37K145A +	<b>TYP5 EI2 30-C stumpf Kkc 47 dB Ei-hell</b> Angebotenes Erzeugnis: (.....)	KNX <b>Stk</b>
37K145B +	<b>TYP5 EI2 30-C stumpf Kkc 47 dB Esche n</b> Angebotenes Erzeugnis: (.....)	KNX <b>Stk</b>
37K145C +	<b>TYP5 EI2 30-C stumpf Kkc 47 dB Bu ged.</b> Angebotenes Erzeugnis: (.....)	KNX <b>Stk</b>
37K145D +	<b>TYP5 EI2 30-C stumpf Kkc 47 dB Ah-nat.</b> Angebotenes Erzeugnis: (.....)	KNX <b>Stk</b>
37K145E +	<b>TYP5 EI2 30-C stumpf Kkc 47 dB Erle-EM</b> Angebotenes Erzeugnis: (.....)	KNX <b>Stk</b>
37K145F +	<b>TYP5 EI2 30-C stumpf Kkc 47 dB Nuss natur</b>	KNX <b>Stk</b>

**Leistungsbeschreibung Hochbau**

Leistungsbeschreibung

gedruckt am 04.11.2024

LGPosNr.	Positionsstichwort	EH
	Angebotenes Erzeugnis: (.....)	
<b>37K145H +</b>	<b>TYP5 EI2 30-C stumpf Kkc 47 dB Ei-pol.</b> Angebotenes Erzeugnis: (.....)	<b>KNX Stk</b>
<b>37K145I +</b>	<b>TYP5 EI2 30-C stumpf Kkc 47 dB Ei-berg</b> Angebotenes Erzeugnis: (.....)	<b>KNX Stk</b>
<b>37K145J +</b>	<b>TYP5 EI2 30-C stumpf Kkc 47 dB Eiche A</b> Angebotenes Erzeugnis: (.....)	<b>KNX Stk</b>
<b>37K145K +</b>	<b>TYP5 EI2 30-C stumpf Kkc 47 dB Fi-nat.</b> Angebotenes Erzeugnis: (.....)	<b>KNX Stk</b>
<b>37K145L +</b>	<b>TYP5 EI2 30-C stumpf Kkc 47 dB Mah-N</b> Angebotenes Erzeugnis: (.....)	<b>KNX Stk</b>
<b>37K145Q +</b>	<b>TYP5 EI2 30-C stumpf Kkc 47 dB Lärche</b> Angebotenes Erzeugnis: (.....)	<b>KNX Stk</b>
<b>37K145R +</b>	<b>TYP5 EI2 30-C stumpf Kkc 47 dB Weiß-W.</b> Angebotenes Erzeugnis: (.....)	<b>KNX Stk</b>
<b>37K145S +</b>	<b>TYP5 EI2 30-C stumpf Kkc 47 dB Schicht</b> Angebotenes Erzeugnis: (.....)	<b>KNX Stk</b>
<b>37K145T +</b>	<b>TYP5 EI2 30-C stumpf Kkc 47 dB CPL-Lam</b> CPL-Laminat (Landbuche, Bergahorn, Nuss, Esche weiß deckend, Brillantweiß). Angebotenes Erzeugnis: (.....)	<b>KNX Stk</b>
<b>37K146 +</b>	<b>Feuerschutz-Türblatt, Doppelfalz (DF), Feuerwiderstandsklasse EI 30-C, Türblattdicke 65-68 mm (Toleranz +0,5/-1,5 mm), Klimakategorie c (Kkc), Türblattgewicht ca. 47 kg/m2, Schalldämmung SK4 = RwP 47 dB (Toleranz -3 dB), funktionsfähiger Zustand, Wärmeschutz UD (W/m2K) 1,20 im Element mit Holzzarge, Innenlage aus Feuer- und Schalldämmplatte, Deckplatten aus Spezialhartfaser, Kantenausführung: Einleimer Hartholz mit Folien oder Furnierkante nach Wahl des Auftraggebers, gesoftet 3-seitig, Beschlag: ÖNORM B 3858 - Zylinderschloss mit Wechsel (Dornmaß 70 mm), 3 Stück 3-teilige Spezialbänder 18 mm, z.B. KUNEX "TYP 5" EI2 30-C, E 30-C Türblatt oder Gleichwertiges.</b>	
<b>37K146A +</b>	<b>TYP5 EI2 30-C DF Kkc 47 dB Ei-hell</b> Angebotenes Erzeugnis: (.....)	<b>KNX Stk</b>
<b>37K146B +</b>	<b>TYP5 EI2 30-C DF Kkc 47 dB Esche n</b> Angebotenes Erzeugnis: (.....)	<b>KNX Stk</b>
<b>37K146C +</b>	<b>TYP5 EI2 30-C DF Kkc 47 dB Bu ged.</b> Angebotenes Erzeugnis: (.....)	<b>KNX Stk</b>
<b>37K146D +</b>	<b>TYP5 EI2 30-C DF Kkc 47 dB Ah-nat.</b> Angebotenes Erzeugnis: (.....)	<b>KNX Stk</b>
<b>37K146E +</b>	<b>TYP5 EI2 30-C DF Kkc 47 dB Erle-EM</b> Angebotenes Erzeugnis: (.....)	<b>KNX Stk</b>

**Leistungsbeschreibung Hochbau**

Leistungsbeschreibung

gedruckt am 04.11.2024

LGPosNr.	Positionsstichwort	EH
37K146F	+ TYP5 EI2 30-C DF Kkc 47 dB Nuss natur Angebotenes Erzeugnis: (.....)	KNX Stk
37K146H	+ TYP5 EI2 30-C DF Kkc 47 dB Ei-pol. Angebotenes Erzeugnis: (.....)	KNX Stk
37K146I	+ TYP5 EI2 30-C DF Kkc 47 dB Ei-berg Angebotenes Erzeugnis: (.....)	KNX Stk
37K146J	+ TYP5 EI2 30-C DF Kkc 47 dB Eiche A Angebotenes Erzeugnis: (.....)	KNX Stk
37K146K	+ TYP5 EI2 30-C DF Kkc 47 dB Fi-nat. Angebotenes Erzeugnis: (.....)	KNX Stk
37K146L	+ TYP5 EI2 30-C DF Kkc 47 dB Mah-N Angebotenes Erzeugnis: (.....)	KNX Stk
37K146Q	+ TYP5 EI2 30-C DF Kkc 47 dB Lärche Angebotenes Erzeugnis: (.....)	KNX Stk
37K146R	+ TYP5 EI2 30-C DF Kkc 47 dB Weiß-W. Angebotenes Erzeugnis: (.....)	KNX Stk
37K146S	+ TYP5 EI2 30-C DF Kkc 47 dB Schicht Angebotenes Erzeugnis: (.....)	KNX Stk
37K146T	+ TYP5 EI2 30-C DF Kkc 47 dB CPL-Lam CPL-Laminat (Landbuche, Bergahorn, Nuss, Esche weiß deckend, Brillantweiß). Angebotenes Erzeugnis: (.....)	KNX Stk
37K147	+ Feuerschutz-Türblatt, stumpf mit Hilfsfalz (st.), einbruchhemmend, Feuerwiderstandsklasse EI2 30-C, Einbruchhemmung: Widerstandsklasse 2 (EH2), Türblattdicke 65-68 mm (Toleranz +0,5/-1,5 mm), Klimakategorie c (Kkc), Türblattgewicht ca. 47 kg/m2, Schalldämmung SK4 = Rw'P 47 dB (Toleranz -3dB), funktionsfähiger Zustand, Wärmeschutz UD (W/m2K) 1,20 im Element mit Holzzarge, Innenlage aus Feuer- und Schalldämmplatte, Deckplatten aus Spezialhartfaser, Kantenausführung: Einleimer Hartholz lackiert, 3-seitig gefast, weiß foliert, 3-seitig gesoftet, Beschlag: ÖNORM B 3858 und B 5351, EH-Zylinderschloss mit Wechsel, 3 Stück Lappenbänder ab Größe 100 mm, größte Türblattbreite 1150 mm, größte Türblatthöhe 2275 mm, z.B. KUNEX "TYP 5" EH2 EI2 30-C, E 30-C Türblatt oder Gleichwertiges.	
37K147A	+ TYP5 EI2 30-C st.EH2 Kkc 47 dB Ei-hell Ohne EH Attest! Angebotenes Erzeugnis: (.....)	KNX Stk
37K147B	+ TYP5 EI2 30-C st.EH2 Kkc 47 dB Esche n Ohne EH Attest! Angebotenes Erzeugnis: (.....)	KNX Stk
37K147C	+ TYP5 EI2 30-C st.EH2 Kkc 47 dB Bu ged. Ohne EH Attest! Angebotenes Erzeugnis: (.....)	KNX Stk
37K147D	+ TYP5 EI2 30-C st.EH2 Kkc 47 dB Ah-nat.	KNX Stk



**Leistungsbeschreibung Hochbau**

Leistungsbeschreibung

gedruckt am 04.11.2024

LGPosNr.	Positionsstichwort	EH
	Ohne EH Attest!	
	Angebotenes Erzeugnis: (.....)	
<b>37K147E +</b>	<b>TYP5 EI2 30-C st.EH2 Kkc 47 dB Erle-EM</b>	<b>KNX Stk</b>
	Ohne EH Attest!	
	Angebotenes Erzeugnis: (.....)	
<b>37K147F +</b>	<b>TYP5 EI2 30-C st.EH2 Kkc 47 dB Nuss natur</b>	<b>KNX Stk</b>
	Ohne EH Attest!	
	Angebotenes Erzeugnis: (.....)	
<b>37K147H +</b>	<b>TYP5 EI2 30-C st.EH2 Kkc 47 dB Ei-pol.</b>	<b>KNX Stk</b>
	Ohne EH Attest!	
	Angebotenes Erzeugnis: (.....)	
<b>37K147I +</b>	<b>TYP5 EI2 30-C st.EH2 Kkc 47 dB Ei-berg</b>	<b>KNX Stk</b>
	Ohne EH Attest!	
	Angebotenes Erzeugnis: (.....)	
<b>37K147J +</b>	<b>TYP5 EI2 30-C st.EH2 Kkc 47 dB Eiche A</b>	<b>KNX Stk</b>
	Ohne EH Attest!	
	Angebotenes Erzeugnis: (.....)	
<b>37K147K +</b>	<b>TYP5 EI2 30-C st.EH2 Kkc 47 dB Fi-nat.</b>	<b>KNX Stk</b>
	Ohne EH Attest!	
	Angebotenes Erzeugnis: (.....)	
<b>37K147L +</b>	<b>TYP5 EI2 30-C st.EH2 Kkc 47 dB Mah-N</b>	<b>KNX Stk</b>
	Ohne EH Attest!	
	Angebotenes Erzeugnis: (.....)	
<b>37K147Q +</b>	<b>TYP5 EI2 30-C st.EH2 Kkc 47 dB Lärche</b>	<b>KNX Stk</b>
	Ohne EH Attest!	
	Angebotenes Erzeugnis: (.....)	
<b>37K147R +</b>	<b>TYP5 EI2 30-C st.EH2 Kkc 47 dB Weiß-W.</b>	<b>KNX Stk</b>
	Ohne EH Attest!	
	Angebotenes Erzeugnis: (.....)	
<b>37K147S +</b>	<b>TYP5 EI2 30-C st.EH2 Kkc 47 dB Schicht</b>	<b>KNX Stk</b>
	Ohne EH Attest!	
	Angebotenes Erzeugnis: (.....)	
<b>37K147T +</b>	<b>TYP5 EI2 30-C st.EH2 Kkc 47 dB CPL-Lam</b>	<b>KNX Stk</b>
	Ohne EH Attest!	
	CPL-Laminat (Landbuche, Bergahorn, Nuss, Esche weiß deckend, Brillantweiß).	
	Angebotenes Erzeugnis: (.....)	
<b>37K148 +</b>	<b>Feuerschutz-Türblatt, Doppelfalz (DF), einbruchhemmend, Feuerwiderstandsklasse EI2 30-C, Einbruchhemmung: Widerstandsklasse 2 (EH2), Türblattdicke 65-68 mm (Toleranz +0,5/-1,5 mm), Klimakategorie c (Kkc), Türblattgewicht ca. 47 kg/m<sup>2</sup>, Schalldämmung SK4 = Rw'P 47 dB (Toleranz -3dB), funktionsfähiger Zustand, Wärmeschutz UD (W/m<sup>2</sup>K) 1,20 im Element mit Holzzarge, Innenlage aus Feuer- und Schalldämmplatte, Deckplatten aus Spezialhartfaser, Kantenausführung: Einleimer Hartholz lackiert, 3-seitig gefast, weiß foliert, 3-seitig gesoftet,</b>	

**Leistungsbeschreibung Hochbau**

Leistungsbeschreibung

gedruckt am 04.11.2024

LGPosNr.	Positionsstichwort	EH
	Beschlag: ÖNORM B 3858 und B 5351, EH-Zylinderschloss mit Wechsel, 3 Stück 3-teilige Spezialbänder 18 mm, größte Türblattbreite 1150 mm, größte Türblatthöhe 2275 mm, z.B. KUNEX "TYP 5" EH2 EI2 30-C, E 30-C Türblatt oder Gleichwertiges.	
<b>37K148A +</b>	<b>TYP5 EI2 30-C DF EH2 Kkc 47 dB Ei-hell</b> Angebotenes Erzeugnis: (.....)	<b>KNX Stk</b>
<b>37K148B +</b>	<b>FIRE TYP5 EI2 30-C DF EH2 Kkc 47 dB Esche n</b> Angebotenes Erzeugnis: (.....)	<b>KNX Stk</b>
<b>37K148C +</b>	<b>TYP5 EI2 30-C DF EH2 Kkc 47 dB Bu ged.</b> Angebotenes Erzeugnis: (.....)	<b>KNX Stk</b>
<b>37K148D +</b>	<b>TYP5 EI2 30-C DF EH2 Kkc 47 dB Ah-nat.</b> Angebotenes Erzeugnis: (.....)	<b>KNX Stk</b>
<b>37K148E +</b>	<b>TYP5 EI2 30-C DF EH2 Kkc 47 dB Erle-EM</b> Angebotenes Erzeugnis: (.....)	<b>KNX Stk</b>
<b>37K148F +</b>	<b>TYP5 EI2 30-C DF EH2 Kkc 47 dB Nuss natur</b> Angebotenes Erzeugnis: (.....)	<b>KNX Stk</b>
<b>37K148H +</b>	<b>TYP5 EI2 30-C DF EH2 Kkc 47 dB Ei-pol.</b> Angebotenes Erzeugnis: (.....)	<b>KNX Stk</b>
<b>37K148I +</b>	<b>TYP5 EI2 30-C DF EH2 Kkc 47 dB Ei-berg</b> Angebotenes Erzeugnis: (.....)	<b>KNX Stk</b>
<b>37K148J +</b>	<b>TYP5 EI2 30-C DF EH2 Kkc 47 dB Eiche A</b> Angebotenes Erzeugnis: (.....)	<b>KNX Stk</b>
<b>37K148K +</b>	<b>TYP5 EI2 30-C DF EH2 Kkc 47 dB Fi-nat.</b> Angebotenes Erzeugnis: (.....)	<b>KNX Stk</b>
<b>37K148L +</b>	<b>TYP5 EI2 30-C DF EH2 Kkc 47 dB Mah-N</b> Angebotenes Erzeugnis: (.....)	<b>KNX Stk</b>
<b>37K148Q +</b>	<b>TYP5 EI2 30-C DF EH2 Kkc 47 dB Lärche</b> Angebotenes Erzeugnis: (.....)	<b>KNX Stk</b>
<b>37K148R +</b>	<b>TYP5 EI2 30-C DF EH2 Kkc 47 dB Weiß-W.</b> Angebotenes Erzeugnis: (.....)	<b>KNX Stk</b>
<b>37K148S +</b>	<b>TYP5 EI2 30-C DF EH2 Kkc 47 dB Schicht</b> Angebotenes Erzeugnis: (.....)	<b>KNX Stk</b>
<b>37K148T +</b>	<b>TYP5 EI2 30-C DF EH2 Kkc 47 dB CPL-Lam</b> CPL-Laminat (Landbuche, Bergahorn, Nuss, Esche weiß deckend, Brillantweiß). Angebotenes Erzeugnis: (.....)	<b>KNX Stk</b>
<b>37K149 +</b>	Feuerschutz-Türblatt, stumpf mit Hilfsfalz (st.), einbruchhemmend, Feuerwiderstandsklasse EI 30-C, Einbruchhemmung: Widerstandsklasse 3 (EH3), Türblattdicke 65-68 mm (Toleranz +0,5/-1,5 mm), Klimakategorie c (Kkc), Türblattgewicht ca. 36 kg/m2, Schalldämmung SK3 = Rw/P 42 dB (Toleranz -3 dB), funktionsfähiger Zustand, Wärmeschutz UD (W/m2K) 1,20 im Element mit Holzarge, Innenlage aus Feuer- und Schalldämmplatte, Deckplatten aus Spezialhartfaser,	

**Leistungsbeschreibung Hochbau**

Leistungsbeschreibung

gedruckt am 04.11.2024

LGPosNr.	Positionsstichwort	EH
----------	--------------------	----

Kantenausführung: Einleimer Hartholz lackiert, 3-seitig gefast, weiß foliert, 3-seitig gesoftet,  
 Beschlag: ÖNORM B 3858 und B 5351, EH-Zylinderschloss GEGE 124MF6 mit Wechsel, 2 Stück  
 Lappenbänder Größe 160 WK mm, 3 Stück Bandsicherungen und Falzlufbegrenzung größte Türblattbreite 1200 mm, größte Türblatthöhe 2200 mm,  
 EH-Zylinderschloss GEGE 134 SV.5 mit Wechsel größte Türblattbreite 1200 mm, ab Türblatthöhe 2201 mm bis größte Türblatthöhe 2450 mm,  
 z.B. KUNEX "TYP 5" EH3 EI2 30-C, E 30-C Türblatt oder Gleichwertiges.

<b>37K149A + TYP5 EI2 30-C st.EH3 Kkc 42 dB Ei-hell</b>	KNX	<b>Stk</b>
Ohne EH Attest!		
Angebotenes Erzeugnis: (.....)		
<b>37K149B + TYP5 EI2 30-C st.EH3 Kkc 42 dB Esche n</b>	KNX	<b>Stk</b>
Ohne EH Attest!		
Angebotenes Erzeugnis: (.....)		
<b>37K149C + TYP5 EI2 30-C st.EH3 Kkc 42 dB Bu ged.</b>	KNX	<b>Stk</b>
Ohne EH Attest!		
Angebotenes Erzeugnis: (.....)		
<b>37K149D + TYP5 EI2 30-C st.EH3 Kkc 42 dB Ah-nat.</b>	KNX	<b>Stk</b>
Ohne EH Attest!		
Angebotenes Erzeugnis: (.....)		
<b>37K149E + TYP5 EI2 30-C st.EH3 Kkc 42 dB Erle-EM</b>	KNX	<b>Stk</b>
Ohne EH Attest!		
Angebotenes Erzeugnis: (.....)		
<b>37K149F + TYP5 EI2 30-C st.EH3 Kkc 42 dB Nuss natur</b>	KNX	<b>Stk</b>
Ohne EH Attest!		
Angebotenes Erzeugnis: (.....)		
<b>37K149H + TYP5 EI2 30-C st.EH3 Kkc 42 dB Ei-pol.</b>	KNX	<b>Stk</b>
Ohne EH Attest!		
Angebotenes Erzeugnis: (.....)		
<b>37K149I + TYP5 EI2 30-C st.EH3 Kkc 42 dB Ei-berg</b>	KNX	<b>Stk</b>
Ohne EH Attest!		
Angebotenes Erzeugnis: (.....)		
<b>37K149J + TYP5 EI2 30-C st.EH3 Kkc 42 dB Eiche A</b>	KNX	<b>Stk</b>
Ohne EH Attest!		
Angebotenes Erzeugnis: (.....)		
<b>37K149K + TYP5 EI2 30-C st.EH3 Kkc 42 dB Fi-nat.</b>	KNX	<b>Stk</b>
Ohne EH Attest!		
Angebotenes Erzeugnis: (.....)		
<b>37K149L + TYP5 EI2 30-C st.EH3 Kkc 42 dB Mah-N</b>	KNX	<b>Stk</b>
Ohne EH Attest!		
Angebotenes Erzeugnis: (.....)		
<b>37K149Q + TYP5 EI2 30-C st.EH3 Kkc 42 dB Lärche</b>	KNX	<b>Stk</b>
Ohne EH Attest!		
Angebotenes Erzeugnis: (.....)		

**Leistungsbeschreibung Hochbau**

Leistungsbeschreibung

gedruckt am 04.11.2024

LGPosNr.	Positionsstichwort	EH
<b>37K149R +</b>	<b>TYP5 EI2 30-C st.EH3 Kkc 42 dB Weiß-W.</b> Ohne EH Attest! Angebotenes Erzeugnis: (.....)	KNX <b>Stk</b>
<b>37K149S +</b>	<b>TYP5 EI2 30-C st.EH3 Kkc 42 dB Schicht</b> Ohne EH Attest! Angebotenes Erzeugnis: (.....)	KNX <b>Stk</b>
<b>37K149T +</b>	<b>TYP5 EI2 30-C st.EH3 Kkc 42 dB CPL-Lam</b> Ohne EH Attest! CPL-Laminat (Landbuche, Bergahorn, Nuss, Esche weiß deckend, Brillantweiß). Angebotenes Erzeugnis: (.....)	KNX <b>Stk</b>
<b>37K150 +</b>	<b>Feuerschutz-Türblatt, Doppelfalz (DF), einbruchhemmend, Feuerwiderstandsklasse EI 30-C, Einbruchhemmung: Widerstandsklasse 3 (EH3), Türblattdicke 65-68 mm (Toleranz +0,5/-1,5 mm), Klimakategorie c (Kkc), Türblattgewicht ca. 36 kg/m2, Schalldämmung SK3 = Rw'P 42 dB (Toleranz -3 dB), funktionsfähiger Zustand, Wärmeschutz UD (W/m2K) 1,20 im Element mit Holzzarge, Innenlage aus Feuer- und Schalldämmplatte, Deckplatten aus Spezialhartfaser, Kantenausführung: Einleimer Hartholz lackiert, 3-seitig gefast, weiß foliert, 3-seitig gesoftet, Beschlag: ÖNORM B 3858 und B 5351, EH-Zylinderschloss mit Wechsel und 6-fach Verriegelung, 3 Stück Bandsicherungen und Falzluftbegrenzung, 3 Stück 3-teilige Spezialbänder 18 mm, größte Türblattbreite 1200 mm, größte Türblatthöhe 2200 mm, EH-Zylinderschloss GEZE 134 SV.5 mit Wechsel größte Türblattbreite 1200 mm, ab Türblatthöhe 2201 mm bis größte Türblatthöhe 2450 mm, z.B. KUNEX FIRE "TYP 5" EH3 EI2 30-C, E 30-C Türblatt oder Gleichwertiges.</b>	
<b>37K150A +</b>	<b>TYP5 EI2 30-C DF EH3 Kkc 42 dB Ei-hell</b> Angebotenes Erzeugnis: (.....)	KNX <b>Stk</b>
<b>37K150B +</b>	<b>TYP5 EI2 30-C DF EH3 Kkc 42 dB Esche n</b> Angebotenes Erzeugnis: (.....)	KNX <b>Stk</b>
<b>37K150C +</b>	<b>TYP5 EI2 30-C DF EH3 Kkc 42 dB Bu ged.</b> Angebotenes Erzeugnis: (.....)	KNX <b>Stk</b>
<b>37K150D +</b>	<b>TYP5 EI2 30-C DF EH3 Kkc 42 dB Ah-nat.</b> Angebotenes Erzeugnis: (.....)	KNX <b>Stk</b>
<b>37K150E +</b>	<b>TYP5 EI2 30-C DF EH3 Kkc 42 dB Erle-EM</b> Angebotenes Erzeugnis: (.....)	KNX <b>Stk</b>
<b>37K150F +</b>	<b>TYP5 EI2 30-C DF EH3 Kkc 42 dB Nuss natur</b> Angebotenes Erzeugnis: (.....)	KNX <b>Stk</b>
<b>37K150H +</b>	<b>TYP5 EI2 30-C DF EH3 Kkc 42 dB Ei-pol.</b> Angebotenes Erzeugnis: (.....)	KNX <b>Stk</b>
<b>37K150I +</b>	<b>TYP5 EI2 30-C DF EH3 Kkc 42 dB Ei-berg</b> Angebotenes Erzeugnis: (.....)	KNX <b>Stk</b>
<b>37K150J +</b>	<b>TYP5 EI2 30-C DF EH3 Kkc 42 dB Eiche A</b> Angebotenes Erzeugnis: (.....)	KNX <b>Stk</b>
<b>37K150K +</b>	<b>TYP5 EI2 30-C DF EH3 Kkc 42 dB Fi-nat.</b> Angebotenes Erzeugnis: (.....)	KNX <b>Stk</b>

**Leistungsbeschreibung Hochbau**

Leistungsbeschreibung

gedruckt am 04.11.2024

LGPosNr.	Positionsstichwort	EH
37K150L +	<b>TYP5 EI2 30-C DF EH3 Kkc 42 dB Mah-N</b> Angebotenes Erzeugnis: (.....)	KNX <b>Stk</b>
37K150Q +	<b>TYP5 EI2 30-C DF EH3 Kkc 42 dB Lärche</b> Angebotenes Erzeugnis: (.....)	KNX <b>Stk</b>
37K150R +	<b>TYP5 EI2 30-C DF EH3 Kkc 42 dB Weiß-W.</b> Angebotenes Erzeugnis: (.....)	KNX <b>Stk</b>
37K150S +	<b>TYP5 EI2 30-C DF EH3 Kkc 42 dB Schicht</b> Angebotenes Erzeugnis: (.....)	KNX <b>Stk</b>
37K150T +	<b>TYP5 EI2 30-C DF EH3 Kkc 42 dB CPL-Lam</b> CPL-Laminat (Landbuche, Bergahorn, Nuss, Esche weiß deckend, Brillantweiß). Angebotenes Erzeugnis: (.....)	KNX <b>Stk</b>
37K181 +	Aufzahlung (Az) auf die Positionen Innen-Türblätter ohne Unterschied der Innenlage und der Oberflächenausführung, für eine Glaslichte einschließlich Verglasung, verleistet.	
37K181D +	<b>Az Glasausschnitt Sonderformat verglast</b> Glaslichte im Sonderformat: ..... Glasart: ..... Betrifft Position: .....	KNX <b>Stk</b>
37K183 +	Aufzahlung (Az) auf die Positionen Innentüren aller Art 40 mm dick, in Standardgrößen mit Kunststoffkanten, Ausführung foliert.	
37K183A +	<b>Az i-Türbl.40 mm Furnierkante 3-seitig bei EI2 30</b> Für eine Furnierkante 3-seitig längsseitig beidseitig gesoftet, Kante zur Oberfläche passend. Betrifft Position: .....	KNX <b>Stk</b>
37K183B +	<b>Az i-Türbl.40 mm Hartholzeinleimer 3-seitig bei EI2 30</b> Für einen Hartholzeinleimer (E3), 3-seitig, Holzart des Einleimers: ..... Betrifft Position: .....	KNX <b>Stk</b>
37K183C +	<b>Az i-Türbl.40 mm Anleimer 3-seitig bei EI2 30</b> Für einen 3-seitigen Anleimer (A3). Holzart des Anleimers: ..... Betrifft Position: .....	KNX <b>Stk</b>
37K183D +	<b>Az i-Türbl.40 mm Starkkante bei EI2 30</b> Für eine Starkkante auf Überschlag längsseitig in den Holzarten Buche, Eiche, Esche, Ahorn, Birke, Kirsch oder Erle, nach Wahl des Auftraggebers, Holzart: ..... Betrifft Position: .....	KNX <b>Stk</b>
37K183E +	<b>Az i-Türbl.40 mm Gießharzkante bei EI2 30</b> Bei Türblättern mit Schichtstoffplatten, für eine 3-seitige, 4 mm dicke Gießharzkante farbähnlich zur Oberfläche passend. Betrifft Position: .....	KNX <b>Stk</b>
37K183F +	<b>Az i-Türbl.P-V-C-Kante bei EI2 30</b> Bei Türblättern mit Anleimer oder Einleimer und Deckfläche mit Schichtstoffplatten, für eine 3 mm dicke P-V-C-Kante, farblich zur Oberfläche passend. Betrifft Position: .....	KNX <b>Stk</b>
37K183H +	<b>Az i-Türbl.Kante RAL lackiert bei EI2 30</b>	KNX <b>Stk</b>

**Leistungsbeschreibung Hochbau**

Leistungsbeschreibung

gedruckt am 04.11.2024

LGPosNr.	Positionsstichwort	EH
----------	--------------------	----

Bei Türblättern mit Schichtstoffplatten, für eine Kante, farblich zur Oberfläche passend lackiert in RAL-Farben.

Betrifft Position: 

37K184 + Aufzahlung (Az) auf die Positionen Innentürblätter mit Standardgrößen, für abweichende Türblattgrößen (Zwischen-, Über- und Mindestwerte).

**37K184A + Az i-Türbl.für Sonderformat bei EI2 30** KNX **Stk**

Modell/Position: Erforderliche Größe (BxH): Gewünschte Größe (BxH): Betrifft Position: 

37K185 + Aufzahlung (Az) auf die Positionen Türblätter für Innentüren, ohne Unterschied der Art und Größe.

**37K185A + Az Innentürblätter für Sonderbänder bei EI2 30** KNX **Stk**

Für Objekt-Sonderbänder.

Modell: Betrifft Position: 

**37K185B + Az Innentürbl.f.Tectus Objektband bei EI2 30** KNX **Stk**

Für Objektbänder, TECTUS TE 240 3D, TE 340 3D, TE 540 3D, TE 640 3D, anstatt von Standardbändern, abgerechnet je Band.

Modell: Betrifft Position: 

**37K185C + Az Innentürblätter für Sonderschloss bei EI2 30** KNX **Stk**

Für ein Sonderschloss.

Modell: Betrifft Position: 

37K190 + Aufzahlung (Az) auf die Positionen glatte Abschlusstürblätter (A-Tbl.), ohne Unterschied der Art und Größe, für eine andere Oberflächenausführung.

**37K190C + Az A-Tbl.f.Max-Kombination bei EI2 30** KNX **Stk**

Betrifft Position: Für eine Maxkombination: 

37K192 + Aufzahlung (Az) auf die Positionen Abschlusstürblätter (A-Tbl.) ohne Unterschied der Art und Größe, für Panikverschlüsse, mit Schlosskombinationen BKS, Ausführung EV1 Sat oder Niro.

**37K192A + Az A-Tbl.Panikf.BKS Kombinat.PE100 bei EI2 30** KNX **Stk**

Für Panikverschlüsse nach EN 179, mit einer Schlosskombination BKS PE 100, bestehend aus Hauptschloss B 2320 Dornmaß 65 mm, Stulp 20 mm und Schließblech B 9000 0248 sowie Drückergarnitur RONDO B 7053 mit Drückerstift B 7676 (lt. Türdicke).

Funktion B

Gewählte Oberfläche: Betrifft Position: 

**37K192B + Az A-Tbl.Panikf.BKS Kombinat.PE105 bei EI2 30** KNX **Stk**

Für Panikverschlüsse nach EN 1125, mit einer Schlosskombination BKS PE 105, bestehend aus Hauptschloss B 2120 Dornmaß 65 mm, Stulp 20 mm und einem Schließblech B 9000 0248 sowie Drückergarnitur RONDO 7014 und Stangengriff B7172, Drückerhalbarnitur, Blindschild B 7000 mit Drückerstift B 7676 (lt. Türdicke). Funktion B

Gewählte Oberfläche: Betrifft Position: 

**37K192C + Az A-Tbl.Panikf.BKS Kombinat.PZA110 bei EI2 30** KNX **Stk**

**Leistungsbeschreibung Hochbau**

Leistungsbeschreibung

gedruckt am 04.11.2024

LGPosNr.	Positionsstichwort	EH
----------	--------------------	----

Für Panikverschlüsse nach EN 179, mit einer Schlosskombination BKS PZA 110, bestehend aus Hauptschloss B 2331, Dornmaß 65 mm, Stulp 20 mm, Treibriegelschloss B 2390, Schaltschloss B 1895, einschließlich Treibriegelstangen und Schließbleche sowie Drückergarnitur für Gehflügel RONDO B 7053, für Stehflügel B 7090+7000, mit Drückerstift B 7676 (lt. Türdicke).

Funktion B

Gewählte Oberfläche: Betrifft Position: **37K192D + Az A-Tbl.Panikf.BKS Kombinat.PZA115 bei EI2 30**KNX **Stk**

Für Panikverschlüsse nach EN 1125, mit einer Schlosskombination BKS PZA 115, bestehend aus Hauptschloss B 2111, Dornmaß 65 mm, Stulp 20 mm, Treibriegelschloss B 2390, Schaltschloss B 1895, einschließlich Treibriegelstangen und Schließbleche sowie Drückergarnitur für Gehflügel RONDO B 7014 und Stangengriff B7172, Blindschild Kurz B 7000, Stangengriff für Stehflügel B 7100, mit Drückerstift B 7676 (lt. Türdicke).

Funktion B

Gewählte Oberfläche: Betrifft Position: **37K192E + Az A-Tbl. ohne Panikf. BKS 1899 bei EI2 30**KNX **Stk**

Ohne Panikfunktion, Gehflügel Ö-Norm Schloss, Stehflügel Falztreibriegel BKS 1899 Flachstulp 235 / 20 / 3 mm, Dorn 45, oben im Falz Schaltschloss BKS 1895 Flachstulp 54 / 20 mm, "Falztreibriegel ist selbstverriegelnd !" Schließblech im Stehflügel montiert.

Gewählte Oberfläche: Betrifft Position: **37K193 + Aufzahlung (Az) auf die Feuerschutztür****37K193A + Az Glasausschnitt für Fire TYP 3 Glaslichte B**KNX **Stk**Glaslichte B, Größe 350 bis 700 x 1080 mm, Glasart: 

mit Quarda-Glasleisten PL 183 bds. sichtbar verschraubt.

Betrifft Position: **37K193B + Az Glasausschnitt für Fire TYP 3 Glaslichte C**KNX **Stk**Glaslichte C, Größe 350 bis 700 x 1480 mm, Glasart: 

mit Quarda-Glasleisten PL 183 bds. sichtbar verschraubt.

Betrifft Position: **37K193C + Az Glasausschnitt für Fire TYP 3 Glaslichte Variante 2**KNX **Stk**Glaslichte Variante 2, Größe 310 x 1510 mm, Glasart: 

mit Quarda-Glasleisten PL 183 bds. sichtbar verschraubt.

Betrifft Position: **37K193D + Az Glasausschnitt für Fire TYP 3 Glaslichte R45**KNX **Stk**Glaslichte R45, Größe Dm. 450 mm, Glasart: 

mit Quarda-Glasleisten PL 183 bds. sichtbar verschraubt.

Betrifft Position: **37K193E + Az Glasausschnitt für Fire TYP 4 Glaslichte B**KNX **Stk**Glaslichte B, Größe 350 bis 700 x 1080 mm, Glasart: 

mit Quarda-Glasleisten PL 184 bds. sichtbar verschraubt.

Betrifft Position: **37K193F + Az Glasausschnitt für Fire TYP 4 Glaslichte C**KNX **Stk**Glaslichte C, Größe 350 bis 700 x 1480 mm, Glasart: 

mit Quarda-Glasleisten PL 184 bds. sichtbar verschraubt.

Betrifft Position:

**Leistungsbeschreibung Hochbau**

Leistungsbeschreibung

gedruckt am 04.11.2024

LGPosNr.	Positionsstichwort		EH
<b>37K193G +</b>	<b>Az Glasausschnitt für Fire TYP 4 Glaslichte Variante 2</b>	KNX	<b>Stk</b>
	Glaslichte Variante 2, Größe 310 x 1510 mm, Glasart: <input type="text"/>		
	mit Quarda-Glasleisten PL 184 bds. sichtbar verschraubt.		
	Betrifft Position: <input type="text"/>		
<b>37K193H +</b>	<b>Az Glasausschnitt für Fire TYP 4 Glaslichte R45</b>	KNX	<b>Stk</b>
	Glaslichte R45, Größe Dm. 450 mm, Glasart: <input type="text"/>		
	mit Quarda-Glasleisten PL 184 bds. sichtbar verschraubt.		
	Betrifft Position: <input type="text"/>		
<b>37K193I +</b>	<b>Az Glasausschnitt für Fire TYP 5 Glaslichte B</b>	KNX	<b>Stk</b>
	Glaslichte B, Größe 350 bis 700 x 1080 mm, Glasart: <input type="text"/>		
	mit Quarda-Glasleisten PL 185 bds. sichtbar verschraubt.		
	Betrifft Position: <input type="text"/>		
<b>37K193J +</b>	<b>Az Glasausschnitt für Fire TYP 5 Glaslichte C</b>	KNX	<b>Stk</b>
	Glaslichte C, Größe 350 bis 700 x 1480 mm, Glasart: <input type="text"/>		
	mit Quarda-Glasleisten PL 185 bds. sichtbar verschraubt.		
	Betrifft Position: <input type="text"/>		
<b>37K193K +</b>	<b>Az Glasausschnitt für Fire TYP 5 Glaslichte Variante 2</b>	KNX	<b>Stk</b>
	Glaslichte Variante 2, Größe 310x1510 mm, Glasart: <input type="text"/>		
	mit Quarda-Glasleisten PL 185 bds. sichtbar verschraubt.		
	Betrifft Position: <input type="text"/>		
<b>37K193L +</b>	<b>Az Glasausschnitt für Fire TYP 5 Glaslichte R45</b>	KNX	<b>Stk</b>
	Glaslichte R45, Größe Dm. 450 mm, Glasart: <input type="text"/>		
	mit Quarda-Glasleisten PL 185 bds. sichtbar verschraubt.		
	Betrifft Position: <input type="text"/>		
<b>37K193M +</b>	<b>Az Feuerschutzglas Floatglas</b>	KNX	<b>Stk</b>
	Glasart: Feuerschutzglas Floatglas		
	Betrifft Position: <input type="text"/>		
<b>37K193N +</b>	<b>Az Feuerschutzglas Satinato</b>	KNX	<b>Stk</b>
	Glasart: Feuerschutzglas Satinato		
	Betrifft Position: <input type="text"/>		
<b>37K193O +</b>	<b>Az auf Rauchschutz SmC</b>	KNX	<b>Stk</b>
	Aufzahlung (Az) auf Rauchschutz SmC		
	Betrifft Position: <input type="text"/>		
<b>37K193P +</b>	<b>Az auf 2-flügelige Ausführung im Feuerschutz</b>	KNX	<b>Stk</b>
	Für die Ausbildung eines Stehflügels mit Gegenfalz und Verriegelung nach oben und unten, mit Schließblech montiert für zweiflügelige Türen.		
	Betrifft Position: <input type="text"/>		
<b>37K193Q +</b>	<b>Az auf eine Nutfräsung für Bodenabsenkndichtung</b>	KNX	<b>Stk</b>
	Für die Ausbildung einer Nutfräsung 13 x 35 mm.		
	Betrifft Position: <input type="text"/>		
<b>37K193R +</b>	<b>Az für den Beschlag Planet HS lose</b>	KNX	<b>Stk</b>



**Leistungsbeschreibung Hochbau**

Leistungsbeschreibung

gedruckt am 04.11.2024

LGPosNr.	Positionsstichwort	EH
----------	--------------------	----

Az für den Beschlag Planet HS lose

Betrifft Position:                     **37K193S + Az für Feuerschutz Lüftungsgitter für Fire TYP 4 u. 5**KNX **Stk**

Az auf Feuerschutz Lüftungsgitter Promat bei Fire TYP 4 und 5

Betrifft Position:                     **37K2 + Einbruchhemmende Türblätter (KUNEX)**

Version: 2018-09

**Verarbeitungsrichtlinien:**

Die Verarbeitungsrichtlinien des Erzeugers werden eingehalten.

**Einbruchhemmende Türblätter:**

Die Einbruchhemmenden Türelemente werden einschließlich der dazugehörigen Zargen und Beschläge geprüft. Entsprechende einbruchhemmende Zargen sind gesondert auszuschreiben.

**Einheitspreis:**

In den Einheitspreis der Türblätter ist das Liefern und Montieren in die bereits versetzten Türstöcke oder Zargen sowie das Gangbarmachen einkalkuliert.

**Standardmaße:**

Wenn nicht anders angegeben beziehen sich die Einheitspreise der Türblätter auf die Norm-Standardbreiten 650, 700, 750, 800, 850, 900, 950, 1000 und 1050 mm nach Wahl des Auftraggebers mit einer Norm-Standardhöhe von 2030 mm (kürzbar bis 1970 mm). Zwischen- Über- und Unterstocklichter werden mit Aufzahlungen verrechnet.

**Beschläge:**

In den Einheitspreis der Türblätter sind folgende Beschläge einkalkuliert: Schon montiert ein Schloss, Bänder in gehängtem Zustand justierbar. Sichtbeschläge werden gesondert mit eigenen Positionen verrechnet.

**Zweiflügelige Türen:**

Die Durchgangsbreite bei zweiflügeligen Türen wird bei geschlossenem Stehflügel gemessen. Es werden jeweils die lichte Breite des Stockes und die Durchgangsbreite angegeben. Zusätzlich erforderliche Falzbreiten werden einkalkuliert.

**Oberflächenausführungen:**

Je nach Türblattart/Design sind Oberflächenausführungen im Positionsstichwort mit Kurzbezeichnung gemäß dem nachstehenden firmeneigenen Verzeichnis bestimmt:

A: Eiche hell = Ei-hell

B: Esche natur = Esche n.

C: Buche gedämpft = Bu-ged.

D: Ahorn natur (Hard Maple) = Ah-nat.

E: Erle geb.-EM = Erle-EM

F: Amerikanische Nuss = Nuss natur

G: Amerikanische Kirsche-hell = Kirsche

H: Eiche-Polar = Ei-pol.

I: Berg-Eiche hell = Ei-berg

J: Eiche geb.-A = Eiche A

K: Fichte naturstrukturiert = Fi-nat.

L: Mahagoni geb.-N = Mah-N

M: Koto natur = Koto n.

N: Zebrano (Finline) = Zebrano

O: Makassar = Makassar

P: Teak (Finline) = Teak

Q: Lärche = Lärche

R: Weiß glatt-"W" = Weiß-W.

S: Schichtstoff belegt (z.B. max 1mm) = Schicht

T: CPL-Laminat (Landbuche, Bergahorn, Nuss, Nuss quer, Esche weiß deckend, Brillantweiß,) = CPL-Lam

**Aufzahlungen/Zubehör:**

Aufzahlungspositionen (Az) beschreiben Ergänzungen/Erweiterungen/Varianten zu vorangegangenen Positionen (Leistungen) und werden nur aus dem System oder der Auswahl von Produkten des Herstellers der Grundposition angeboten bzw. ausgeführt.

*Kommentar:**Angebot-Bestellliste:*

Leistungsbeschreibung Hochbau

Leistungsbeschreibung gedruckt am 04.11.2024

LGPosNr.	Positionsstichwort	EH
----------	--------------------	----

Erst mit der Bestellliste (nach Auftragserteilung) können preisgleiche Erzeugnisse differenziert (Links-Rechtsausführung, Breite, ungefälzte Türblätter udgl.) bestellt werden.

Türblätter für zweiflügelige Türen:

Türblätter für zweiflügelige Türen sind wie zwei einzelne Türelemente zu bestellen, zusätzlich der entsprechenden Aufzählungsposition.

Unterschiedlich furnierte Türblätter:

Unterschiedlich furnierte Türblätter sind mit einer frei textierten Aufzählungsposition auszuschreiben.  
Z.B.: Aufzählung auf die Position 37D525A Deckfurnier aus Eiche naturlackiert auf der Überschlagsseite, für ein unterschiedliches Furnier auf der Falzseite aus Mahagoni (MA) naturlackiert (NL).

Kommentar:

Produktspezifische Ausschreibungstexte (Produktbeschreibungen) sind für Ausschreibungen gemäß Bundesvergabegesetz (BVerG) nicht geeignet.

Sie dienen als Vorlage für frei formulierte Positionen und müssen inhaltlich so abgeändert werden, dass den Anforderungen des BVerG entsprochen wird (z.B. Kriterien der Gleichwertigkeit ergänzen).

37K200 + Folgende Angaben oder Anforderungen an die Art und Weise der Leistungserbringung gelten als vereinbart und sind in die Einheitspreise der zutreffenden Positionen einkalkuliert.

37K200Q + Kriterien der Gleichwertigkeit ULG 37K2 ZZZ

Für die in den Positionen dieser Unterleistungsgruppe stehenden beispielhaften Materialien/Erzeugnisse wird vereinbart:

Angeboten ist das beispielhafte oder ein Material/Erzeugnis gleichwertiger Art.

Kriterien der Gleichwertigkeit:

Werte/Bandbreite der Gleichwertigkeit:

Kommentar:

Zur Bestimmung von Gleichwertigkeiten können mehrere Kriterien herangezogen werden (z.B. U-Wert, Schalldämmmaß, Verbrauch, Leistung). Dabei ist dann der Wert oder Bereich anzuführen, in dem das gleichwertige Produkt zulässig ist. (z.B. U-Wert von 0,7 W/m2K bis 0,85 W/m2K)

37K201 + Einbruchhemmendes Türblatt, stumpf, Widerstandsklasse 2 (EH2), 39-42 mm dick (+0,5/-1,5 mm), Klimakategorie b (Kkb), Schalldämmung Rw 38 dB (Toleranz -3dB), Wärmedämmung 1,69 W/m2K, Innenlage aus Schalldämmplatte, Deckplatten aus Spezialhartfaser, Kantenausführung: Einleimer Hartholz mit Folien oder Furnierkante nach Wahl des Auftraggebers, 3-seitig gesoftet, Beschlag: ÖNORM-EH-Zylinderschloss mit Wechsel, 2-Stück Lappenbänder, z.B. KUNEX WAS 03 Türblatt oder Gleichwertiges.

37K201A + WAS 03 stumpf EH2 Kkb 38 dB Ei-hell KNX Stk

Ohne EH Attest!  
Angebotenes Erzeugnis: (.....)

37K201B + WAS 03 stumpf EH2 Kkb 38 dB Esche n KNX Stk

Ohne EH Attest!  
Angebotenes Erzeugnis: (.....)

37K201C + WAS 03 stumpf EH2 Kkb 38 dB Bu-ged. KNX Stk

Ohne EH Attest!  
Angebotenes Erzeugnis: (.....)

37K201D + WAS 03 stumpf EH2 Kkb 38 dB Ah-nat. KNX Stk

Ohne EH Attest!  
Angebotenes Erzeugnis: (.....)

37K201E + WAS 03 stumpf EH2 Kkb 38 dB Erle-EM KNX Stk

**Leistungsbeschreibung Hochbau**

Leistungsbeschreibung

gedruckt am 04.11.2024

LGPosNr.	Positionsstichwort	EH
	Ohne EH Attest! Angebotenes Erzeugnis: (.....)	
<b>37K201F +</b>	<b>WAS 03 stumpf EH2 Kkb 38 dB Nuss natur</b> Ohne EH Attest! Angebotenes Erzeugnis: (.....)	<b>KNX Stk</b>
<b>37K201H +</b>	<b>WAS 03 stumpf EH2 Kkb 38 dB Ei-pol.</b> Ohne EH Attest! Angebotenes Erzeugnis: (.....)	<b>KNX Stk</b>
<b>37K201I +</b>	<b>WAS 03 stumpf EH2 Kkb 38 dB Ei-berg</b> Ohne EH Attest! Angebotenes Erzeugnis: (.....)	<b>KNX Stk</b>
<b>37K201J +</b>	<b>WAS 03 stumpf EH2 Kkb 38 dB Eiche A</b> Ohne EH Attest! Angebotenes Erzeugnis: (.....)	<b>KNX Stk</b>
<b>37K201K +</b>	<b>WAS 03 stumpf EH2 Kkb 38 dB Fi-nat.</b> Ohne EH Attest! Angebotenes Erzeugnis: (.....)	<b>KNX Stk</b>
<b>37K201L +</b>	<b>WAS 03 stumpf EH2 Kkb 38 dB Mah-N</b> Ohne EH Attest! Angebotenes Erzeugnis: (.....)	<b>KNX Stk</b>
<b>37K201Q +</b>	<b>WAS 03 stumpf EH2 Kkb 38 dB Lärche</b> Ohne EH Attest! Angebotenes Erzeugnis: (.....)	<b>KNX Stk</b>
<b>37K201R +</b>	<b>WAS 03 stumpf EH2 Kkb 38 dB Weiß-W.</b> Ohne EH Attest! Angebotenes Erzeugnis: (.....)	<b>KNX Stk</b>
<b>37K201S +</b>	<b>WAS 03 stumpf EH2 Kkb 38 dB Schicht</b> Ohne EH Attest! Angebotenes Erzeugnis: (.....)	<b>KNX Stk</b>
<b>37K201T +</b>	<b>WAS 03 stumpf EH2 Kkb 38 dB CPL-Lam</b> Ohne EH Attest! CPL-Laminat (Landbuche, Bergahorn, Nuss, Esche weiß deckend, Brillantweiß). Angebotenes Erzeugnis: (.....)	<b>KNX Stk</b>
<b>37K202 +</b>	Einbruchhemmendes Türblatt, gefälzt, Widerstandsklasse 2 (EH2), mit Einfachfalz (EF), 39-42 mm dick (+0,5/-1,5 mm), Klimakategorie b (Kkb), Schalldämmung Rw 38 dB (Toleranz -3dB), Wärmedämmung 1,69 W/m2K, Innenlage aus Schalldämmplatte, Deckplatten aus Spezialhartfaser, Kantenausführung: Einleimer Hartholz mit Folien oder Furnierkante nach Wahl des Auftraggebers, 3-seitig gesoftet, Falzausführung 3-seitig, 14/24 mm, Beschlag: ÖNORM-EH-Zylinderschloss mit Wechsel, 2-Stück 3-teilige Bänder 18 mm, z.B. KUNEX WAS 03 Türblatt oder Gleichwertiges.	
<b>37K202A +</b>	<b>WAS 03 EF EH2 Kkb 38 dB Ei-hell</b>	<b>KNX Stk</b>

**Leistungsbeschreibung Hochbau**

Leistungsbeschreibung

gedruckt am 04.11.2024

LGPosNr.	Positionsstichwort	EH
	Angebotenes Erzeugnis: (.....)	
<b>37K202B +</b>	<b>WAS 03 EF EH2 Kkb 38 dB Esche n</b> Angebotenes Erzeugnis: (.....)	KNX <b>Stk</b>
<b>37K202C +</b>	<b>WAS 03 EF EH2 Kkb 38 dB Bu-ged.</b> Angebotenes Erzeugnis: (.....)	KNX <b>Stk</b>
<b>37K202D +</b>	<b>WAS 03 EF EH2 Kkb 38 dB Ah-nat.</b> Angebotenes Erzeugnis: (.....)	KNX <b>Stk</b>
<b>37K202E +</b>	<b>WAS 03 EF EH2 Kkb 38 dB Erle-EM</b> Angebotenes Erzeugnis: (.....)	KNX <b>Stk</b>
<b>37K202F +</b>	<b>WAS 03 EF EH2 Kkb 38 dB Nuss natur</b> Angebotenes Erzeugnis: (.....)	KNX <b>Stk</b>
<b>37K202H +</b>	<b>WAS 03 EF EH2 Kkb 38 dB Ei-pol.</b> Angebotenes Erzeugnis: (.....)	KNX <b>Stk</b>
<b>37K202I +</b>	<b>WAS 03 EF EH2 Kkb 38 dB Ei-berg</b> Angebotenes Erzeugnis: (.....)	KNX <b>Stk</b>
<b>37K202J +</b>	<b>WAS 03 EF EH2 Kkb 38 dB Eiche A</b> Angebotenes Erzeugnis: (.....)	KNX <b>Stk</b>
<b>37K202K +</b>	<b>WAS 03 EF EH2 Kkb 38 dB Fi-nat.</b> Angebotenes Erzeugnis: (.....)	KNX <b>Stk</b>
<b>37K202L +</b>	<b>WAS 03 EF EH2 Kkb 38 dB Mah-N</b> Angebotenes Erzeugnis: (.....)	KNX <b>Stk</b>
<b>37K202Q +</b>	<b>WAS 03 EF EH2 Kkb 38 dB Lärche</b> Angebotenes Erzeugnis: (.....)	KNX <b>Stk</b>
<b>37K202R +</b>	<b>WAS 03 EF EH2 Kkb 38 dB Weiß-W.</b> Angebotenes Erzeugnis: (.....)	KNX <b>Stk</b>
<b>37K202S +</b>	<b>WAS 03 EF EH2 Kkb 38 dB Schicht</b> Angebotenes Erzeugnis: (.....)	KNX <b>Stk</b>
<b>37K202T +</b>	<b>WAS 03 EF EH2 Kkb 38 dB CPL-Lam</b> CPL-Laminat (Landbuche, Bergahorn, Nuss, Esche weiß deckend, Brillantweiß). Angebotenes Erzeugnis: (.....)	KNX <b>Stk</b>
<b>37K203 +</b>	Einbruchhemmendes Türblatt, stumpf, Widerstandsklasse 2 (EH2), 39-42 mm dick (+0,5/-1,5 mm), Klimakategorie c (Kkc), Schalldämmung Rw 38 dB (Toleranz -3dB), Wärmedämmung 1,69 W/m2K, Innenlage aus Schalldämmplatte, Deckplatten aus Spezialhartfaser, Kantenausführung: Einleimer Hartholz mit Folien oder Furnierkante nach Wahl des Auftraggebers, 3-seitig gesoftet, Beschlag: ÖNORM-EH-Zylinderschloss mit Wechsel, 2 Stück Lappenbänder, z.B. KUNEX WAS 03 Türblatt oder Gleichwertiges.	
<b>37K203A +</b>	<b>WAS 03 stumpf EH2 Kkc 38 dB Ei-hell</b> Ohne EH Attest! Angebotenes Erzeugnis: (.....)	KNX <b>Stk</b>

**Leistungsbeschreibung Hochbau**

Leistungsbeschreibung

gedruckt am 04.11.2024

LGPosNr.	Positionsstichwort	EH
<b>37K203B +</b>	<b>WAS 03 stumpf EH2 Kkc 38 dB Esche n</b> Ohne EH Attest! Angebotenes Erzeugnis: (.....)	KNX <b>Stk</b>
<b>37K203C +</b>	<b>WAS 03 stumpf EH2 Kkc 38 dB Bu-ged.</b> Ohne EH Attest! Angebotenes Erzeugnis: (.....)	KNX <b>Stk</b>
<b>37K203D +</b>	<b>WAS 03 stumpf EH2 Kkc 38 dB Ah-nat.</b> Ohne EH Attest! Angebotenes Erzeugnis: (.....)	KNX <b>Stk</b>
<b>37K203E +</b>	<b>WAS 03 stumpf EH2 Kkc 38 dB Erle-EM</b> Ohne EH Attest! Angebotenes Erzeugnis: (.....)	KNX <b>Stk</b>
<b>37K203F +</b>	<b>WAS 03 stumpf EH2 Kkc 38 dB Nuss natur</b> Ohne EH Attest! Angebotenes Erzeugnis: (.....)	KNX <b>Stk</b>
<b>37K203H +</b>	<b>WAS 03 stumpf EH2 Kkc 38 dB Ei-pol.</b> Ohne EH Attest! Angebotenes Erzeugnis: (.....)	KNX <b>Stk</b>
<b>37K203I +</b>	<b>WAS 03 stumpf EH2 Kkc 38 dB Ei-berg</b> Ohne EH Attest! Angebotenes Erzeugnis: (.....)	KNX <b>Stk</b>
<b>37K203J +</b>	<b>WAS 03 stumpf EH2 Kkc 38 dB Eiche A</b> Ohne EH Attest! Angebotenes Erzeugnis: (.....)	KNX <b>Stk</b>
<b>37K203K +</b>	<b>WAS 03 stumpf EH2 Kkc 38 dB Fi-nat.</b> Ohne EH Attest! Angebotenes Erzeugnis: (.....)	KNX <b>Stk</b>
<b>37K203L +</b>	<b>WAS 03 stumpf EH2 Kkc 38 dB Mah-N</b> Ohne EH Attest! Angebotenes Erzeugnis: (.....)	KNX <b>Stk</b>
<b>37K203Q +</b>	<b>WAS 03 stumpf EH2 Kkc 38 dB Lärche</b> Ohne EH Attest! Angebotenes Erzeugnis: (.....)	KNX <b>Stk</b>
<b>37K203R +</b>	<b>WAS 03 stumpf EH2 Kkc 38 dB Weiß-W.</b> Ohne EH Attest! Angebotenes Erzeugnis: (.....)	KNX <b>Stk</b>
<b>37K203S +</b>	<b>WAS 03 stumpf EH2 Kkc 38 dB Schicht</b> Ohne EH Attest! Angebotenes Erzeugnis: (.....)	KNX <b>Stk</b>
<b>37K203T +</b>	<b>WAS 03 stumpf EH2 Kkc 38 dB CPL-Lam</b>	KNX <b>Stk</b>

**Leistungsbeschreibung Hochbau**

Leistungsbeschreibung

gedruckt am 04.11.2024

LGPosNr.	Positionsstichwort	EH
	Ohne EH Attest! CPL-Laminat (Landbuche, Bergahorn, Nuss, Esche weiß deckend, Brillantweiß). Angebotenes Erzeugnis: (.....)	
37K204	+ Einbruchhemmendes Türblatt, gefälzt, Widerstandsklasse 2 (EH2), mit Einfachfalz (EF), 39-42 mm dick (+0,5/-1,5 mm), Klimakategorie c (Kkc), Schalldämmung Rw 38 dB (Toleranz -3dB), Wärmedämmung 1,69 W/m2K, Innenlage aus Schalldämmplatte, Deckplatten aus Spezialhartfaser, Kantenausführung: Einleimer Hartholz mit Folien oder Furnierkante nach Wahl des Auftraggebers, 3-seitig gesoftet, Falzausführung 3-seitig, 14/24 mm, Beschlag: ÖNORM-EH-Zylinderschloss mit Wechsel, 2-Stück 3-teilige Bänder 18 mm, z.B. KUNEX WAS 03 Türblatt oder Gleichwertiges.	
37K204A	+ <b>WAS 03 EF EH2 Kkc 38 dB Ei-hell</b> Angebotenes Erzeugnis: (.....)	KNX <b>Stk</b>
37K204B	+ <b>WAS 03 EF EH2 Kkc 38 dB Esche n</b> Angebotenes Erzeugnis: (.....)	KNX <b>Stk</b>
37K204C	+ <b>WAS 03 EF EH2 Kkc 38 dB Bu-ged.</b> Angebotenes Erzeugnis: (.....)	KNX <b>Stk</b>
37K204D	+ <b>WAS 03 EF EH2 Kkc 38 dB Ah-nat.</b> Angebotenes Erzeugnis: (.....)	KNX <b>Stk</b>
37K204E	+ <b>WAS 03 EF EH2 Kkc 38 dB Erle-EM</b> Angebotenes Erzeugnis: (.....)	KNX <b>Stk</b>
37K204F	+ <b>WAS 03 EF EH2 Kkc 38 dB Nuss natur</b> Angebotenes Erzeugnis: (.....)	KNX <b>Stk</b>
37K204H	+ <b>WAS 03 EF EH2 Kkc 38 dB Ei-pol.</b> Angebotenes Erzeugnis: (.....)	KNX <b>Stk</b>
37K204I	+ <b>WAS 03 EF EH2 Kkc 38 dB Ei-berg</b> Angebotenes Erzeugnis: (.....)	KNX <b>Stk</b>
37K204J	+ <b>WAS 03 EF EH2 Kkc 38 dB Eiche A</b> Angebotenes Erzeugnis: (.....)	KNX <b>Stk</b>
37K204K	+ <b>WAS 03 EF EH2 Kkc 38 dB Fi-nat.</b> Angebotenes Erzeugnis: (.....)	KNX <b>Stk</b>
37K204L	+ <b>WAS 03 EF EH2 Kkc 38 dB Mah-N</b> Angebotenes Erzeugnis: (.....)	KNX <b>Stk</b>
37K204Q	+ <b>WAS 03 EF EH2 Kkc 38 dB Lärche</b> Angebotenes Erzeugnis: (.....)	KNX <b>Stk</b>
37K204R	+ <b>WAS 03 EF EH2 Kkc 38 dB Weiß-W.</b> Angebotenes Erzeugnis: (.....)	KNX <b>Stk</b>
37K204S	+ <b>WAS 03 EF EH2 Kkc 38 dB Schicht</b> Angebotenes Erzeugnis: (.....)	KNX <b>Stk</b>
37K204T	+ <b>WAS 03 EF EH2 Kkc 38 dB CPL-Lam</b>	KNX <b>Stk</b>

**Leistungsbeschreibung Hochbau**

Leistungsbeschreibung

gedruckt am 04.11.2024

LGPosNr.	Positionsstichwort	EH
	CPL-Laminat (Landbuche, Bergahorn, Nuss, Esche weiß deckend, Brillantweiß). Angebotenes Erzeugnis: (.....)	
37K205	+ Einbruchhemmendes Türblatt, stumpf, Widerstandsklasse 2 (EH2), 39-42 mm dick (+0,5/-1,5 mm), Klimakategorie b (Kkb), Schalldämmung Rw 40 dB (Toleranz -3dB), Wärmedämmung 1,69 W/m2K, Innenlage aus Schalldämmplatte, Deckplatten aus Spezialhartfaser, Kantenausführung: Einleimer Hartholz mit Folien oder Furnierkante nach Wahl des Auftraggebers, 3-seitig gesoftet, Beslag: ÖNORM-EH-Zylinderschloss mit Wechsel, 2 Stück Lappenbänder, z.B. KUNEX WAS 03 Türblatt oder Gleichwertiges.	
37K205A	+ <b>WAS 03 stumpf EH2 Kkb 40 dB Ei-hell</b> Ohne EH Attest! Angebotenes Erzeugnis: (.....)	KNX <b>Stk</b>
37K205B	+ <b>WAS 03 stumpf EH2 Kkb 40 dB Esche n</b> Ohne EH Attest! Angebotenes Erzeugnis: (.....)	KNX <b>Stk</b>
37K205C	+ <b>WAS 03 stumpf EH2 Kkb 40 dB Bu-ged.</b> Ohne EH Attest! Angebotenes Erzeugnis: (.....)	KNX <b>Stk</b>
37K205D	+ <b>WAS 03 stumpf EH2 Kkb 40 dB Ah-nat.</b> Ohne EH Attest! Angebotenes Erzeugnis: (.....)	KNX <b>Stk</b>
37K205E	+ <b>WAS 03 stumpf EH2 Kkb 40 dB Erle-EM</b> Ohne EH Attest! Angebotenes Erzeugnis: (.....)	KNX <b>Stk</b>
37K205F	+ <b>WAS 03 stumpf EH2 Kkb 40 dB Nuss natur</b> Ohne EH Attest! Angebotenes Erzeugnis: (.....)	KNX <b>Stk</b>
37K205H	+ <b>WAS 03 stumpf EH2 Kkb 40 dB Ei-pol.</b> Ohne EH Attest! Angebotenes Erzeugnis: (.....)	KNX <b>Stk</b>
37K205I	+ <b>WAS 03 stumpf EH2 Kkb 40 dB Ei-berg</b> Ohne EH Attest! Angebotenes Erzeugnis: (.....)	KNX <b>Stk</b>
37K205J	+ <b>WAS 03 stumpf EH2 Kkb 40 dB Eiche A</b> Ohne EH Attest! Angebotenes Erzeugnis: (.....)	KNX <b>Stk</b>
37K205K	+ <b>WAS 03 stumpf EH2 Kkb 40 dB Fi-nat.</b> Ohne EH Attest! Angebotenes Erzeugnis: (.....)	KNX <b>Stk</b>
37K205L	+ <b>WAS 03 stumpf EH2 Kkb 40 dB Mah-N</b> Ohne EH Attest! Angebotenes Erzeugnis: (.....)	KNX <b>Stk</b>

**Leistungsbeschreibung Hochbau**

Leistungsbeschreibung

gedruckt am 04.11.2024

LGPosNr.	Positionsstichwort	EH
<b>37K205Q +</b>	<b>WAS 03 stumpf EH2 Kkb 40 dB Lärche</b> Ohne EH Attest! Angebotenes Erzeugnis: (.....)	KNX <b>Stk</b>
<b>37K205R +</b>	<b>WAS 03 stumpf EH2 Kkb 40 dB Weiß-W.</b> Ohne EH Attest! Angebotenes Erzeugnis: (.....)	KNX <b>Stk</b>
<b>37K205S +</b>	<b>WAS 03 stumpf EH2 Kkb 40 dB Schicht</b> Ohne EH Attest! Angebotenes Erzeugnis: (.....)	KNX <b>Stk</b>
<b>37K205T +</b>	<b>WAS 03 stumpf EH2 Kkb 40 dB CPL-Lam</b> Ohne EH Attest! CPL-Laminat (Landbuche, Bergahorn, Nuss, Esche weiß deckend, Brillantweiß). Angebotenes Erzeugnis: (.....)	KNX <b>Stk</b>
<b>37K206 +</b>	<b>Einbruchhemmendes Türblatt, gefälzt, Widerstandsklasse 2 (EH2), mit Einfachfalz (EF), 39-42 mm dick (+0,5/-1,5 mm), Klimakategorie b (Kkb), Schalldämmung Rw 40 dB (Toleranz -3dB), Wärmedämmung 1,69 W/m2K, Innenlage aus Schalldämmplatte, Deckplatten aus Spezialhartfaser, Kantenausführung: Einleimer Hartholz mit Folien oder Furnierkante nach Wahl des Auftraggebers, 3-seitig gesoftet, Falzausführung 3-seitig, 14/24 mm, Beschlag: ÖNORM-EH-Zylinderschloss mit Wechsel, 2-Stück 3-teilige Bänder 18 mm, z.B. KUNEX WAS 03 Türblatt oder Gleichwertiges.</b>	
<b>37K206A +</b>	<b>WAS 03 EF EH2 Kkb 40 dB Ei-hell</b> Angebotenes Erzeugnis: (.....)	KNX <b>Stk</b>
<b>37K206B +</b>	<b>WAS 03 EF EH2 Kkb 40 dB Esche n</b> Angebotenes Erzeugnis: (.....)	KNX <b>Stk</b>
<b>37K206C +</b>	<b>WAS 03 EF EH2 Kkb 40 dB Bu-ged.</b> Angebotenes Erzeugnis: (.....)	KNX <b>Stk</b>
<b>37K206D +</b>	<b>WAS 03 EF EH2 Kkb 40 dB Ah-nat.</b> Angebotenes Erzeugnis: (.....)	KNX <b>Stk</b>
<b>37K206E +</b>	<b>WAS 03 EF EH2 Kkb 40 dB Erle-EM</b> Angebotenes Erzeugnis: (.....)	KNX <b>Stk</b>
<b>37K206F +</b>	<b>WAS 03 EF EH2 Kkb 40 dB Nuss natur</b> Angebotenes Erzeugnis: (.....)	KNX <b>Stk</b>
<b>37K206H +</b>	<b>WAS 03 EF EH2 Kkb 40 dB Ei-pol.</b> Angebotenes Erzeugnis: (.....)	KNX <b>Stk</b>
<b>37K206I +</b>	<b>WAS 03 EF EH2 Kkb 40 dB Ei-berg</b> Angebotenes Erzeugnis: (.....)	KNX <b>Stk</b>
<b>37K206J +</b>	<b>WAS 03 EF EH2 Kkb 40 dB Eiche A</b> Angebotenes Erzeugnis: (.....)	KNX <b>Stk</b>
<b>37K206K +</b>	<b>WAS 03 EF EH2 Kkb 40 dB Fi-nat.</b>	KNX <b>Stk</b>



**Leistungsbeschreibung Hochbau**

Leistungsbeschreibung

gedruckt am 04.11.2024

LGPosNr.	Positionsstichwort	EH
	Angebotenes Erzeugnis: (.....)	
<b>37K206L +</b>	<b>WAS 03 EF EH2 Kkb 40 dB Mah-N</b> Angebotenes Erzeugnis: (.....)	KNX <b>Stk</b>
<b>37K206Q +</b>	<b>WAS 03 EF EH2 Kkb 40 dB Lärche</b> Angebotenes Erzeugnis: (.....)	KNX <b>Stk</b>
<b>37K206R +</b>	<b>WAS 03 EF EH2 Kkb 40 dB Weiß-W.</b> Angebotenes Erzeugnis: (.....)	KNX <b>Stk</b>
<b>37K206S +</b>	<b>WAS 03 EF EH2 Kkb 40 dB Schicht</b> Angebotenes Erzeugnis: (.....)	KNX <b>Stk</b>
<b>37K206T +</b>	<b>WAS 03 EF EH2 Kkb 40 dB CPL-Lam</b> CPL-Laminat (Landbuche, Bergahorn, Nuss, Esche weiß deckend, Brillantweiß). Angebotenes Erzeugnis: (.....)	KNX <b>Stk</b>
<b>37K207 +</b>	<b>Einbruchhemmendes Türblatt, stumpf, Widerstandsklasse 2 (EH2), 39- 42 mm dick (+0,5/-1,5 mm), Klimakategorie c (Kkc), Schalldämmung Rw 40 dB (Toleranz -3dB), Wärmedämmung 1,69 W/m2K, Innenlage aus Schalldämmplatte, Deckplatten aus Spezialhartfaser, Kantenausführung: Einleimer Hartholz mit Folien oder Furnierkante nach Wahl des Auftraggebers, 3-seitig gesoftet, Beschlag: ÖNORM-EH-Zylinderschloss mit Wechsel, 2 Stück Lappenbänder, z.B. KUNEX WAS 03 Türblatt oder Gleichwertiges.</b>	
<b>37K207A +</b>	<b>WAS 03 stumpf EH2 Kkc 40 dB Ei-hell</b> Ohne EH Attest! Angebotenes Erzeugnis: (.....)	KNX <b>Stk</b>
<b>37K207B +</b>	<b>WAS 03 stumpf EH2 Kkc 40 dB Esche n</b> Ohne EH Attest! Angebotenes Erzeugnis: (.....)	KNX <b>Stk</b>
<b>37K207C +</b>	<b>WAS 03 stumpf EH2 Kkc 40 dB Bu-ged.</b> Ohne EH Attest! Angebotenes Erzeugnis: (.....)	KNX <b>Stk</b>
<b>37K207D +</b>	<b>WAS 03 stumpf EH2 Kkc 40 dB Ah-nat.</b> Ohne EH Attest! Angebotenes Erzeugnis: (.....)	KNX <b>Stk</b>
<b>37K207E +</b>	<b>WAS 03 stumpf EH2 Kkc 40 dB Erle-EM</b> Ohne EH Attest! Angebotenes Erzeugnis: (.....)	KNX <b>Stk</b>
<b>37K207F +</b>	<b>WAS 03 stumpf EH2 Kkc 40 dB Nuss natur</b> Ohne EH Attest! Angebotenes Erzeugnis: (.....)	KNX <b>Stk</b>
<b>37K207H +</b>	<b>WAS 03 stumpf EH2 Kkc 40 dB Ei-pol.</b> Ohne EH Attest! Angebotenes Erzeugnis: (.....)	KNX <b>Stk</b>
<b>37K207I +</b>	<b>WAS 03 stumpf EH2 Kkc 40 dB Ei-berg</b>	KNX <b>Stk</b>

**Leistungsbeschreibung Hochbau**

Leistungsbeschreibung

gedruckt am 04.11.2024

LGPosNr.	Positionsstichwort	EH
	Ohne EH Attest! Angebotenes Erzeugnis: (.....)	
<b>37K207J +</b>	<b>WAS 03 stumpf EH2 Kkc 40 dB Eiche A</b> Ohne EH Attest! Angebotenes Erzeugnis: (.....)	<b>KNX Stk</b>
<b>37K207K +</b>	<b>WAS 03 stumpf EH2 Kkc 40 dB Fi-nat.</b> Ohne EH Attest! Angebotenes Erzeugnis: (.....)	<b>KNX Stk</b>
<b>37K207L +</b>	<b>WAS 03 stumpf EH2 Kkc 40 dB Mah-N</b> Ohne EH Attest! Angebotenes Erzeugnis: (.....)	<b>KNX Stk</b>
<b>37K207Q +</b>	<b>WAS 03 stumpf EH2 Kkc 40 dB Lärche</b> Ohne EH Attest! Angebotenes Erzeugnis: (.....)	<b>KNX Stk</b>
<b>37K207R +</b>	<b>WAS 03 stumpf EH2 Kkc 40 dB Weiß-W.</b> Ohne EH Attest! Angebotenes Erzeugnis: (.....)	<b>KNX Stk</b>
<b>37K207S +</b>	<b>WAS 03 stumpf EH2 Kkc 40 dB Schicht</b> Ohne EH Attest! Angebotenes Erzeugnis: (.....)	<b>KNX Stk</b>
<b>37K207T +</b>	<b>WAS 03 stumpf EH2 Kkc 40 dB CPL-Lam</b> Ohne EH Attest! CPL-Laminat (Landbuche, Bergahorn, Nuss, Esche weiß deckend, Brillantweiß). Angebotenes Erzeugnis: (.....)	<b>KNX Stk</b>
<b>37K208 +</b>	<b>Einbruchhemmendes Türblatt, gefälzt, Widerstandsklasse 2 (EH2), mit Einfachfalz (EF), 39- 42 mm dick (+0,5/-1,5 mm), Klimakategorie c (Kkc), Schalldämmung Rw 40 dB (Toleranz -3dB), Wärmedämmung 1,69 W/m2K, Innenlage aus Schalldämmplatte, Deckplatten aus Spezialhartfaser, Kantenausführung: Einleimer Hartholz mit Folien oder Furnierkante nach Wahl des Auftraggebers, 3-seitig gesoftet, Falzausführung 3-seitig, 14/24 mm, Beschlag: ÖNORM-EH-Zylinderschloss mit Wechsel, 2-Stück 3-teilige Bänder 18 mm, z.B. KUNEX WAS 03 Türblatt oder Gleichwertiges.</b>	
<b>37K208A +</b>	<b>WAS 03 EF EH2 Kkc 40 dB Ei-hell</b> Angebotenes Erzeugnis: (.....)	<b>KNX Stk</b>
<b>37K208B +</b>	<b>WAS 03 EF EH2 Kkc 40 dB Esche n</b> Angebotenes Erzeugnis: (.....)	<b>KNX Stk</b>
<b>37K208C +</b>	<b>WAS 03 EF EH2 Kkc 40 dB Bu-ged.</b> Angebotenes Erzeugnis: (.....)	<b>KNX Stk</b>
<b>37K208D +</b>	<b>WAS 03 EF EH2 Kkc 40 dB Ah-nat.</b> Angebotenes Erzeugnis: (.....)	<b>KNX Stk</b>
<b>37K208E +</b>	<b>WAS 03 EF EH2 Kkc 40 dB Erle-EM</b>	<b>KNX Stk</b>

**Leistungsbeschreibung Hochbau**

Leistungsbeschreibung

gedruckt am 04.11.2024

LGPosNr.	Positionsstichwort	EH
	Angebotenes Erzeugnis: (.....)	
<b>37K208F +</b>	<b>WAS 03 EF EH2 Kkc 40 dB Nuss natur</b> Angebotenes Erzeugnis: (.....)	KNX <b>Stk</b>
<b>37K208H +</b>	<b>WAS 03 EF EH2 Kkc 40 dB Ei-pol.</b> Angebotenes Erzeugnis: (.....)	KNX <b>Stk</b>
<b>37K208I +</b>	<b>WAS 03 EF EH2 Kkc 40 dB Ei-berg</b> Angebotenes Erzeugnis: (.....)	KNX <b>Stk</b>
<b>37K208J +</b>	<b>WAS 03 EF EH2 Kkc 40 dB Eiche A</b> Angebotenes Erzeugnis: (.....)	KNX <b>Stk</b>
<b>37K208K +</b>	<b>WAS 03 EF EH2 Kkc 40 dB Fi-nat.</b> Angebotenes Erzeugnis: (.....)	KNX <b>Stk</b>
<b>37K208L +</b>	<b>WAS 03 EF EH2 Kkc 40 dB Mah-N</b> Angebotenes Erzeugnis: (.....)	KNX <b>Stk</b>
<b>37K208Q +</b>	<b>WAS 03 EF EH2 Kkc 40 dB Lärche</b> Angebotenes Erzeugnis: (.....)	KNX <b>Stk</b>
<b>37K208R +</b>	<b>WAS 03 EF EH2 Kkc 40 dB Weiß-W.</b> Angebotenes Erzeugnis: (.....)	KNX <b>Stk</b>
<b>37K208S +</b>	<b>WAS 03 EF EH2 Kkc 40 dB Schicht</b> Angebotenes Erzeugnis: (.....)	KNX <b>Stk</b>
<b>37K208T +</b>	<b>WAS 03 EF EH2 Kkc 40 dB CPL-Lam</b> CPL-Laminat (Landbuche, Bergahorn, Nuss, Esche weiß deckend, Brillantweiß). Angebotenes Erzeugnis: (.....)	KNX <b>Stk</b>
<b>37K209 +</b>	Einbruchhemmendes Türblatt, stumpf, Widerstandsklasse 2 (EH2), 39-42 mm dick (+0,5/-1,5 mm), Klimakategorie b (Kkb), Schalldämmung Rw 42 dB (Toleranz -3dB), Wärmedämmung 1,69 W/m2K, Innenlage aus Schalldämmplatte, Deckplatten aus Spezialhartfaser, Kantenausführung: Einleimer Hartholz mit Folien oder Furnierkante nach Wahl des Auftraggebers, 3-seitig gesoftet, Beschlag: ÖNORM-EH-Zylinderschloss mit Wechsel, 2 Stück Lappenbänder, z.B. KUNEX WAS 03 Türblatt oder Gleichwertiges.	
<b>37K209A +</b>	<b>WAS 03 stumpf EH2 Kkb 42 dB Ei-hell</b> Ohne EH Attest! Angebotenes Erzeugnis: (.....)	KNX <b>Stk</b>
<b>37K209B +</b>	<b>WAS 03 stumpf EH2 Kkb 42 dB Esche n</b> Ohne EH Attest! Angebotenes Erzeugnis: (.....)	KNX <b>Stk</b>
<b>37K209C +</b>	<b>WAS 03 stumpf EH2 Kkb 42 dB Bu-ged.</b> Ohne EH Attest! Angebotenes Erzeugnis: (.....)	KNX <b>Stk</b>
<b>37K209D +</b>	<b>WAS 03 stumpf EH2 Kkb 42 dB Ah-nat.</b> Ohne EH Attest! Angebotenes Erzeugnis: (.....)	KNX <b>Stk</b>

**Leistungsbeschreibung Hochbau**

Leistungsbeschreibung

gedruckt am 04.11.2024

LGPosNr.	Positionsstichwort	EH
<b>37K209E +</b>	<b>WAS 03 stumpf EH2 Kkb 42 dB Erle-EM</b> Ohne EH Attest! Angebotenes Erzeugnis: (.....)	KNX <b>Stk</b>
<b>37K209F +</b>	<b>WAS 03 stumpf EH2 Kkb 42 dB Nuss natur</b> Ohne EH Attest! Angebotenes Erzeugnis: (.....)	KNX <b>Stk</b>
<b>37K209H +</b>	<b>WAS 03 stumpf EH2 Kkb 42 dB Ei-pol.</b> Ohne EH Attest! Angebotenes Erzeugnis: (.....)	KNX <b>Stk</b>
<b>37K209I +</b>	<b>WAS 03 stumpf EH2 Kkb 42 dB Ei-berg</b> Ohne EH Attest! Angebotenes Erzeugnis: (.....)	KNX <b>Stk</b>
<b>37K209J +</b>	<b>WAS 03 stumpf EH2 Kkb 42 dB Eiche A</b> Ohne EH Attest! Angebotenes Erzeugnis: (.....)	KNX <b>Stk</b>
<b>37K209K +</b>	<b>WAS 03 stumpf EH2 Kkb 42 dB Fi-nat.</b> Ohne EH Attest! Angebotenes Erzeugnis: (.....)	KNX <b>Stk</b>
<b>37K209L +</b>	<b>WAS 03 stumpf EH2 Kkb 42 dB Mah-N</b> Ohne EH Attest! Angebotenes Erzeugnis: (.....)	KNX <b>Stk</b>
<b>37K209Q +</b>	<b>WAS 03 stumpf EH2 Kkb 42 dB Lärche</b> Ohne EH Attest! Angebotenes Erzeugnis: (.....)	KNX <b>Stk</b>
<b>37K209R +</b>	<b>WAS 03 stumpf EH2 Kkb 42 dB Weiß-W.</b> Ohne EH Attest! Angebotenes Erzeugnis: (.....)	KNX <b>Stk</b>
<b>37K209S +</b>	<b>WAS 03 stumpf EH2 Kkb 42 dB Schicht</b> Ohne EH Attest! Angebotenes Erzeugnis: (.....)	KNX <b>Stk</b>
<b>37K209T +</b>	<b>WAS 03 stumpf EH2 Kkb 42 dB CPL-Lam</b> Ohne EH Attest! CPL-Laminat (Landbuche, Bergahorn, Nuss, Esche weiß deckend, Brillantweiß). Angebotenes Erzeugnis: (.....)	KNX <b>Stk</b>
<b>37K210 +</b>	Einbruchhemmendes Türblatt, gefälzt, Widerstandsklasse 2 (EH2), 39-42 mm dick (+0,5/-1,5 mm), Klimakategorie b (Kkb), Schalldämmung Rw 42 dB (Toleranz -3dB), Wärmedämmung 1,69 W/m2K, Innenlage aus Schalldämmplatte, Deckplatten aus Spezialhartfaser, Kantenausführung: Einleimer Hartholz mit Folien oder Furnierkante nach Wahl des Auftraggebers, 3-seitig gesoffet, Beschlag: ÖNORM-EH-Zylinderschloss mit Wechsel, 2-Stück 3-teilige Bänder 18 mm, z.B. KUNEX WAS 03 Türblatt oder Gleichwertiges.	
<b>37K210A +</b>	<b>WAS 03 EF EH2 Kkb 42 dB Ei-hell</b>	KNX <b>Stk</b>

**Leistungsbeschreibung Hochbau**

Leistungsbeschreibung

gedruckt am 04.11.2024

LGPosNr.	Positionsstichwort	EH
	Angebotenes Erzeugnis: (.....)	
<b>37K210B +</b>	<b>WAS 03 EF EH2 Kkb 42 dB Esche n</b> Angebotenes Erzeugnis: (.....)	KNX <b>Stk</b>
<b>37K210C +</b>	<b>WAS 03 EF EH2 Kkb 42 dB Bu-ged.</b> Angebotenes Erzeugnis: (.....)	KNX <b>Stk</b>
<b>37K210D +</b>	<b>WAS 03 EF EH2 Kkb 42 dB Ah-nat.</b> Angebotenes Erzeugnis: (.....)	KNX <b>Stk</b>
<b>37K210E +</b>	<b>WAS 03 EF EH2 Kkb 42 dB Erle-EM</b> Angebotenes Erzeugnis: (.....)	KNX <b>Stk</b>
<b>37K210F +</b>	<b>WAS 03 EF EH2 Kkb 42 dB Nuss natur</b> Angebotenes Erzeugnis: (.....)	KNX <b>Stk</b>
<b>37K210H +</b>	<b>WAS 03 EF EH2 Kkb 42 dB Ei-pol.</b> Angebotenes Erzeugnis: (.....)	KNX <b>Stk</b>
<b>37K210I +</b>	<b>WAS 03 EF EH2 Kkb 42 dB Ei-berg</b> Angebotenes Erzeugnis: (.....)	KNX <b>Stk</b>
<b>37K210J +</b>	<b>WAS 03 EF EH2 Kkb 42 dB Eiche A</b> Angebotenes Erzeugnis: (.....)	KNX <b>Stk</b>
<b>37K210K +</b>	<b>WAS 03 EF EH2 Kkb 42 dB Fi-nat.</b> Angebotenes Erzeugnis: (.....)	KNX <b>Stk</b>
<b>37K210L +</b>	<b>WAS 03 EF EH2 Kkb 42 dB Mah-N</b> Angebotenes Erzeugnis: (.....)	KNX <b>Stk</b>
<b>37K210Q +</b>	<b>WAS 03 EF EH2 Kkb 42 dB Lärche</b> Angebotenes Erzeugnis: (.....)	KNX <b>Stk</b>
<b>37K210R +</b>	<b>WAS 03 EF EH2 Kkb 42 dB Weiß-W.</b> Angebotenes Erzeugnis: (.....)	KNX <b>Stk</b>
<b>37K210S +</b>	<b>WAS 03 EF EH2 Kkb 42 dB Schicht</b> Angebotenes Erzeugnis: (.....)	KNX <b>Stk</b>
<b>37K210T +</b>	<b>WAS 03 EF EH2 Kkb 42 dB CPL-Lam</b> CPL-Laminat (Landbuche, Bergahorn, Nuss, Esche weiß deckend, Brillantweiß). Angebotenes Erzeugnis: (.....)	KNX <b>Stk</b>
<b>37K211 +</b>	<b>Einbruchhemmendes Türblatt, stumpf, Widerstandsklasse 2 (EH2), 39-42 mm dick (+0,5/-1,5 mm), Klimakategorie c (Kkc), Schalldämmung Rw 42 dB (Toleranz -3dB), Wärmedämmung 1,69 W/m2K, Innenlage aus Schalldämmplatte, Deckplatten aus Spezialhartfaser, Kantenausführung: Einleimer Hartholz mit Folien oder Furnierkante nach Wahl des Auftraggebers, 3-seitig geölt, Beschlag: ÖNORM-EH-Zylinderschloss mit Wechsel, 2 Stück Lappenbänder, z.B. KUNEX WAS 03 Türblatt oder Gleichwertiges.</b>	
<b>37K211A +</b>	<b>WAS 03 stumpf EH2 Kkc 42 dB Ei-hell</b> Ohne EH Attest! Angebotenes Erzeugnis: (.....)	KNX <b>Stk</b>

**Leistungsbeschreibung Hochbau**

Leistungsbeschreibung

gedruckt am 04.11.2024

LGPosNr.	Positionsstichwort	EH
<b>37K211B +</b>	<b>WAS 03 stumpf EH2 Kkc 42 dB Esche n</b> Ohne EH Attest! Angebotenes Erzeugnis: (.....)	<b>KNX Stk</b>
<b>37K211C +</b>	<b>WAS 03 stumpf EH2 Kkc 42 dB Bu-ged.</b> Ohne EH Attest! Angebotenes Erzeugnis: (.....)	<b>KNX Stk</b>
<b>37K211D +</b>	<b>WAS 03 stumpf EH2 Kkc 42 dB Ah-nat.</b> Ohne EH Attest! Angebotenes Erzeugnis: (.....)	<b>KNX Stk</b>
<b>37K211E +</b>	<b>WAS 03 stumpf EH2 Kkc 42 dB Erle-EM</b> Ohne EH Attest! Angebotenes Erzeugnis: (.....)	<b>KNX Stk</b>
<b>37K211F +</b>	<b>WAS 03 stumpf EH2 Kkc 42 dB Nuss natur</b> Ohne EH Attest! Angebotenes Erzeugnis: (.....)	<b>KNX Stk</b>
<b>37K211H +</b>	<b>WAS 03 stumpf EH2 Kkc 42 dB Ei-pol.</b> Ohne EH Attest! Angebotenes Erzeugnis: (.....)	<b>KNX Stk</b>
<b>37K211I +</b>	<b>WAS 03 stumpf EH2 Kkc 42 dB Ei-berg</b> Ohne EH Attest! Angebotenes Erzeugnis: (.....)	<b>KNX Stk</b>
<b>37K211J +</b>	<b>WAS 03 stumpf EH2 Kkc 42 dB Eiche A</b> Ohne EH Attest! Angebotenes Erzeugnis: (.....)	<b>KNX Stk</b>
<b>37K211K +</b>	<b>WAS 03 stumpf EH2 Kkc 42 dB Fi-nat.</b> Ohne EH Attest! Angebotenes Erzeugnis: (.....)	<b>KNX Stk</b>
<b>37K211L +</b>	<b>WAS 03 stumpf EH2 Kkc 42 dB Mah-N</b> Ohne EH Attest! Angebotenes Erzeugnis: (.....)	<b>KNX Stk</b>
<b>37K211Q +</b>	<b>WAS 03 stumpf EH2 Kkc 42 dB Lärche</b> Ohne EH Attest! Angebotenes Erzeugnis: (.....)	<b>KNX Stk</b>
<b>37K211R +</b>	<b>WAS 03 stumpf EH2 Kkc 42 dB Weiß-W.</b> Ohne EH Attest! Angebotenes Erzeugnis: (.....)	<b>KNX Stk</b>
<b>37K211S +</b>	<b>WAS 03 stumpf EH2 Kkc 42 dB Schicht</b> Ohne EH Attest! Angebotenes Erzeugnis: (.....)	<b>KNX Stk</b>
<b>37K211T +</b>	<b>WAS 03 stumpf EH2 Kkc 42 dB CPL-Lam</b>	<b>KNX Stk</b>

**Leistungsbeschreibung Hochbau**

Leistungsbeschreibung

gedruckt am 04.11.2024

LGPosNr.	Positionsstichwort	EH
	Ohne EH Attest! CPL-Laminat (Landbuche, Bergahorn, Nuss, Esche weiß deckend, Brillantweiß). Angebotenes Erzeugnis: (.....)	
37K212	+ Einbruchhemmendes Türblatt, gefälzt, Widerstandsklasse 2 (EH2), mit Einfachfalz (EF), 39-42 mm dick (+0,5/-1,5 mm), Klimakategorie c (Kkc), Schalldämmung Rw 42 dB (Toleranz -3dB), Wärmedämmung 1,69 W/m2K, Innenlage aus Schalldämmplatte, Deckplatten aus Spezialhartfaser, Kantenausführung: Einleimer Hartholz mit Folien oder Furnierkante nach Wahl des Auftraggebers, 3-seitig gesoftet, Falzausführung 3-seitig, 14/24 mm, Beschlag: ÖNORM-EH-Zylinderschloss mit Wechsel, 2-Stück 3-teilige Bänder 18 mm, z.B. KUNEX WAS 03 Türblatt oder Gleichwertiges.	
37K212A	+ <b>WAS 03 EF EH2 Kkc 42 dB Ei-hell</b> Angebotenes Erzeugnis: (.....)	KNX <b>Stk</b>
37K212B	+ <b>WAS 03 EF EH2 Kkc 42 dB Esche n</b> Angebotenes Erzeugnis: (.....)	KNX <b>Stk</b>
37K212C	+ <b>WAS 03 EF EH2 Kkc 42 dB Bu-ged.</b> Angebotenes Erzeugnis: (.....)	KNX <b>Stk</b>
37K212D	+ <b>WAS 03 EF EH2 Kkc 42 dB Ah-nat.</b> Angebotenes Erzeugnis: (.....)	KNX <b>Stk</b>
37K212E	+ <b>WAS 03 EF EH2 Kkc 42 dB Erle-EM</b> Angebotenes Erzeugnis: (.....)	KNX <b>Stk</b>
37K212F	+ <b>WAS 03 EF EH2 Kkc 42 dB Nuss natur</b> Angebotenes Erzeugnis: (.....)	KNX <b>Stk</b>
37K212H	+ <b>WAS 03 EF EH2 Kkc 42 dB Ei-pol.</b> Angebotenes Erzeugnis: (.....)	KNX <b>Stk</b>
37K212I	+ <b>WAS 03 EF EH2 Kkc 42 dB Ei-berg</b> Angebotenes Erzeugnis: (.....)	KNX <b>Stk</b>
37K212J	+ <b>WAS 03 EF EH2 Kkc 42 dB Eiche A</b> Angebotenes Erzeugnis: (.....)	KNX <b>Stk</b>
37K212K	+ <b>WAS 03 EF EH2 Kkc 42 dB Fi-nat.</b> Angebotenes Erzeugnis: (.....)	KNX <b>Stk</b>
37K212L	+ <b>WAS 03 EF EH2 Kkc 42 dB Mah-N</b> Angebotenes Erzeugnis: (.....)	KNX <b>Stk</b>
37K212Q	+ <b>WAS 03 EF EH2 Kkc 42 dB Lärche</b> Angebotenes Erzeugnis: (.....)	KNX <b>Stk</b>
37K212R	+ <b>WAS 03 EF EH2 Kkc 42 dB Weiß-W.</b> Angebotenes Erzeugnis: (.....)	KNX <b>Stk</b>
37K212S	+ <b>WAS 03 EF EH2 Kkc 42 dB Schicht</b> Angebotenes Erzeugnis: (.....)	KNX <b>Stk</b>
37K212T	+ <b>WAS 03 EF EH2 Kkc 42 dB CPL-Lam</b>	KNX <b>Stk</b>

**Leistungsbeschreibung Hochbau**

Leistungsbeschreibung

gedruckt am 04.11.2024

LGPosNr.	Positionsstichwort	EH
	CPL-Laminat (Landbuche, Bergahorn, Nuss, Esche weiß deckend, Brillantweiß). Angebotenes Erzeugnis: (.....)	
37K215	+ Einbruchhemmendes Türblatt, stumpf mit Hilfsfalz, Widerstandsklasse 2 (EH2), 65-68 mm dick, Klimakategorie b (Kkb), Schalldämmung Rw 38 dB (Toleranz -3dB), Wärmedämmung 1,20 W/m2K, Innenlage aus Schalldämmplatte, Deckplatten aus Spezialhartfaser, Kantenausführung: Einleimer Hartholz lackiert, 3-seitig gefast weiß foliert, 3-seitig gesoftet, Beschlag: ÖNORM-EH-Zylinderschloss mit Wechsel, 2 Stück Lappenbänder, Normformat Breite: 880 bis 980 nach Wahl des Auftraggebers, Normlänge (Höhe): 2050 mm, z.B. KUNEX WAS 05 Türblatt oder Gleichwertiges.	
37K215A	+ <b>WAS 05 stumpf EH2 Kkb 38 dB Ei-hell</b> Ohne EH Attest! Angebotenes Erzeugnis: (.....)	KNX <b>Stk</b>
37K215B	+ <b>WAS 05 stumpf EH2 Kkb 38 dB Esche n</b> Ohne EH Attest! Angebotenes Erzeugnis: (.....)	KNX <b>Stk</b>
37K215C	+ <b>WAS 05 stumpf EH2 Kkb 38 dB Bu-ged.</b> Ohne EH Attest! Angebotenes Erzeugnis: (.....)	KNX <b>Stk</b>
37K215D	+ <b>WAS 05 stumpf EH2 Kkb 38 dB Ah-nat.</b> Ohne EH Attest! Angebotenes Erzeugnis: (.....)	KNX <b>Stk</b>
37K215E	+ <b>WAS 05 stumpf EH2 Kkb 38 dB Erle-EM</b> Ohne EH Attest! Angebotenes Erzeugnis: (.....)	KNX <b>Stk</b>
37K215F	+ <b>WAS 05 stumpf EH2 Kkb 38 dB Nuss natur</b> Ohne EH Attest! Angebotenes Erzeugnis: (.....)	KNX <b>Stk</b>
37K215H	+ <b>WAS 05 stumpf EH2 Kkb 38 dB Ei-pol.</b> Ohne EH Attest! Angebotenes Erzeugnis: (.....)	KNX <b>Stk</b>
37K215I	+ <b>WAS 05 stumpf EH2 Kkb 38 dB Ei-berg</b> Ohne EH Attest! Angebotenes Erzeugnis: (.....)	KNX <b>Stk</b>
37K215J	+ <b>WAS 05 stumpf EH2 Kkb 38 dB Eiche A</b> Ohne EH Attest! Angebotenes Erzeugnis: (.....)	KNX <b>Stk</b>
37K215K	+ <b>WAS 05 stumpf EH2 Kkb 38 dB Fi-nat.</b> Ohne EH Attest! Angebotenes Erzeugnis: (.....)	KNX <b>Stk</b>
37K215L	+ <b>WAS 05 stumpf EH2 Kkb 38 dB Mah-N</b> Ohne EH Attest! Angebotenes Erzeugnis: (.....)	KNX <b>Stk</b>



**Leistungsbeschreibung Hochbau**

Leistungsbeschreibung

gedruckt am 04.11.2024

LGPosNr.	Positionsstichwort	EH
<b>37K215Q +</b>	<b>WAS 05 stumpf EH2 Kkb 38 dB Lärche</b> Ohne EH Attest! Angebotenes Erzeugnis: (.....)	KNX <b>Stk</b>
<b>37K215R +</b>	<b>WAS 05 stumpf EH2 Kkb 38 dB Weiß-W.</b> Ohne EH Attest! Angebotenes Erzeugnis: (.....)	KNX <b>Stk</b>
<b>37K215S +</b>	<b>WAS 05 stumpf EH2 Kkb 38 dB Schicht</b> Ohne EH Attest! Angebotenes Erzeugnis: (.....)	KNX <b>Stk</b>
<b>37K215T +</b>	<b>WAS 05 stumpf EH2 Kkb 38 dB CPL-Lam</b> Ohne EH Attest! CPL-Laminat (Landbuche, Bergahorn, Nuss, Esche weiß deckend, Brillantweiß). Angebotenes Erzeugnis: (.....)	KNX <b>Stk</b>
<b>37K216 +</b>	<b>Einbruchhemmendes Türblatt, gefälzt, Widerstandsklasse 2 (EH2), mit Doppelfalz (DF) 65-68 mm dick, Klimakategorie b (Kkb), Schalldämmung Rw 38 dB (Toleranz -3dB), Wärmedämmung 1,20 W/m2K, Innenlage aus Schalldämmplatte, Deckplatten aus Spezialhartfaser, Kantenausführung: Einleimer Hartholz lackiert, 3-seitig gefast weiß foliert, 3-seitig gesoftet, Falzausführung 3-seitig, 14/24 mm und 15/20 mm, Beschlag: ÖNORM-EH-Zylinderschloss mit Wechsel, 2 Stück 3-teilige Bänder 18 mm, Normformat Breite: 880 bis 980 nach Wahl des Auftraggebers, Normlänge (Höhe): 2050 mm, z.B. KUNEX WAS 05 Türblatt oder Gleichwertiges.</b>	
<b>37K216A +</b>	<b>WAS 05 DF EH2 Kkb 38 dB Ei-hell</b> Angebotenes Erzeugnis: (.....)	KNX <b>Stk</b>
<b>37K216B +</b>	<b>WAS 05 DF EH2 Kkb 38 dB Esche n</b> Angebotenes Erzeugnis: (.....)	KNX <b>Stk</b>
<b>37K216C +</b>	<b>WAS 05 DF EH2 Kkb 38 dB Bu-ged.</b> Angebotenes Erzeugnis: (.....)	KNX <b>Stk</b>
<b>37K216D +</b>	<b>WAS 05 DF EH2 Kkb 38 dB Ah-nat.</b> Angebotenes Erzeugnis: (.....)	KNX <b>Stk</b>
<b>37K216E +</b>	<b>WAS 05 DF EH2 Kkb 38 dB Erle-EM</b> Angebotenes Erzeugnis: (.....)	KNX <b>Stk</b>
<b>37K216F +</b>	<b>WAS 05 DF EH2 Kkb 38 dB Nuss natur</b> Angebotenes Erzeugnis: (.....)	KNX <b>Stk</b>
<b>37K216H +</b>	<b>WAS 05 DF EH2 Kkb 38 dB Ei-pol.</b> Angebotenes Erzeugnis: (.....)	KNX <b>Stk</b>
<b>37K216I +</b>	<b>WAS 05 DF EH2 Kkb 38 dB Ei-berg</b> Angebotenes Erzeugnis: (.....)	KNX <b>Stk</b>
<b>37K216J +</b>	<b>WAS 05 DF EH2 Kkb 38 dB Eiche A</b> Angebotenes Erzeugnis: (.....)	KNX <b>Stk</b>
<b>37K216K +</b>	<b>WAS 05 DF EH2 Kkb 38 dB Fi-nat.</b>	KNX <b>Stk</b>

**Leistungsbeschreibung Hochbau**

Leistungsbeschreibung

gedruckt am 04.11.2024

LGPosNr.	Positionsstichwort	EH
	Angebotenes Erzeugnis: (.....)	
<b>37K216L +</b>	<b>WAS 05 DF EH2 Kkb 38 dB Mah-N</b> Angebotenes Erzeugnis: (.....)	<b>KNX Stk</b>
<b>37K216Q +</b>	<b>WAS 05 DF EH2 Kkb 38 dB Lärche</b> Angebotenes Erzeugnis: (.....)	<b>KNX Stk</b>
<b>37K216R +</b>	<b>WAS 05 DF EH2 Kkb 38 dB Weiß-W.</b> Angebotenes Erzeugnis: (.....)	<b>KNX Stk</b>
<b>37K216S +</b>	<b>WAS 05 DF EH2 Kkb 38 dB Schicht</b> Angebotenes Erzeugnis: (.....)	<b>KNX Stk</b>
<b>37K216T +</b>	<b>WAS 05 DF EH2 Kkb 38 dB CPL-Lam</b> CPL-Laminat (Landbuche, Bergahorn, Nuss, Esche weiß deckend, Brillantweiß). Angebotenes Erzeugnis: (.....)	<b>KNX Stk</b>
<b>37K217 +</b>	<b>Einbruchhemmendes Türblatt, stumpf mit Hilfsfalz, Widerstandsklasse 2 (EH2), 65-68 mm dick, Klimakategorie c (Kkc), Schalldämmung Rw 38 dB (Toleranz -3dB), Wärmedämmung 1,20 W/m2K, Innenlage aus Schalldämmplatte, Deckplatten aus Spezialhartfaser, Kantenausführung: Einleimer Hartholz lackiert, 3-seitig gefast weiß foliert, 3-seitig gesoftet, Beschlag: ÖNORM-EH-Zylinderschloss mit Wechsel, 2 Stück Lappenbänder, Normformat Breite: 880 bis 980 nach Wahl des Auftraggebers, Normlänge (Höhe): 2050 mm, z.B. KUNEX WAS 05 Türblatt oder Gleichwertiges.</b>	
<b>37K217A +</b>	<b>WAS 05 stumpf EH2 Kkc 38 dB Ei-hell</b> Ohne EH Attest! Angebotenes Erzeugnis: (.....)	<b>KNX Stk</b>
<b>37K217B +</b>	<b>WAS 05 stumpf EH2 Kkc 38 dB Esche n</b> Ohne EH Attest! Angebotenes Erzeugnis: (.....)	<b>KNX Stk</b>
<b>37K217C +</b>	<b>WAS 05 stumpf EH2 Kkc 38 dB Bu-ged.</b> Ohne EH Attest! Angebotenes Erzeugnis: (.....)	<b>KNX Stk</b>
<b>37K217D +</b>	<b>WAS 05 stumpf EH2 Kkc 38 dB Ah-nat.</b> Ohne EH Attest! Angebotenes Erzeugnis: (.....)	<b>KNX Stk</b>
<b>37K217E +</b>	<b>WAS 05 stumpf EH2 Kkc 38 dB Erle-EM</b> Ohne EH Attest! Angebotenes Erzeugnis: (.....)	<b>KNX Stk</b>
<b>37K217F +</b>	<b>WAS 05 stumpf EH2 Kkc 38 dB Nuss natur</b> Ohne EH Attest! Angebotenes Erzeugnis: (.....)	<b>KNX Stk</b>
<b>37K217H +</b>	<b>WAS 05 stumpf EH2 Kkc 38 dB Ei-pol.</b> Ohne EH Attest! Angebotenes Erzeugnis: (.....)	<b>KNX Stk</b>
<b>37K217I +</b>	<b>WAS 05 stumpf EH2 Kkc 38 dB Ei-berg</b>	<b>KNX Stk</b>

**Leistungsbeschreibung Hochbau**

Leistungsbeschreibung

gedruckt am 04.11.2024

LGPosNr.	Positionsstichwort	EH
	Ohne EH Attest! Angebotenes Erzeugnis: (.....)	
<b>37K217J +</b>	<b>WAS 05 stumpf EH2 Kkc 38 dB Eiche A</b> Ohne EH Attest! Angebotenes Erzeugnis: (.....)	<b>KNX Stk</b>
<b>37K217K +</b>	<b>WAS 05 stumpf EH2 Kkc 38 dB Fi-nat.</b> Ohne EH Attest! Angebotenes Erzeugnis: (.....)	<b>KNX Stk</b>
<b>37K217L +</b>	<b>WAS 05 stumpf EH2 Kkc 38 dB Mah-N</b> Ohne EH Attest! Angebotenes Erzeugnis: (.....)	<b>KNX Stk</b>
<b>37K217Q +</b>	<b>WAS 05 stumpf EH2 Kkc 38 dB Lärche</b> Ohne EH Attest! Angebotenes Erzeugnis: (.....)	<b>KNX Stk</b>
<b>37K217R +</b>	<b>WAS 05 stumpf EH2 Kkc 38 dB Weiß-W.</b> Ohne EH Attest! Angebotenes Erzeugnis: (.....)	<b>KNX Stk</b>
<b>37K217S +</b>	<b>WAS 05 stumpf EH2 Kkc 38 dB Schicht</b> Ohne EH Attest! Angebotenes Erzeugnis: (.....)	<b>KNX Stk</b>
<b>37K217T +</b>	<b>WAS 05 stumpf EH2 Kkc 38 dB CPL-Lam</b> Ohne EH Attest! CPL-Laminat (Landbuche, Bergahorn, Nuss, Esche weiß deckend, Brillantweiß). Angebotenes Erzeugnis: (.....)	<b>KNX Stk</b>
<b>37K218 +</b>	<b>Einbruchhemmendes Türblatt, gefälzt, Widerstandsklasse 2 (EH2), mit Doppelfalz (DF) 65-68 mm dick, Klimakategorie c (Kkc), Schalldämmung Rw 38 dB (Toleranz -3dB), Wärmedämmung 1,20 W/m2K, Innenlage aus Schalldämmplatte, Deckplatten aus Spezialhartfaser, Kantenausführung: Einleimer Hartholz lackiert, 3-seitig gefast weiß foliert, 3-seitig gesoftet, Falzausführung 3-seitig, 14/24 mm und 15/20 mm, Beschlag: ÖNORM-EH-Zylinderschloss mit Wechsel, 2 Stück 3-teilige Bänder 18 mm, Normformat Breite: 880 bis 980 nach Wahl des Auftraggebers, Normlänge (Höhe): 2050 mm, z.B. KUNEX WAS 05 Türblatt oder Gleichwertiges.</b>	
<b>37K218A +</b>	<b>WAS 05 DF EH2 Kkc 38 dB Ei-hell</b> Angebotenes Erzeugnis: (.....)	<b>KNX Stk</b>
<b>37K218B +</b>	<b>WAS 05 DF EH2 Kkc 38 dB Esche n</b> Angebotenes Erzeugnis: (.....)	<b>KNX Stk</b>
<b>37K218C +</b>	<b>WAS 05 DF EH2 Kkc 38 dB Bu-ged.</b> Angebotenes Erzeugnis: (.....)	<b>KNX Stk</b>
<b>37K218D +</b>	<b>WAS 05 DF EH2 Kkc 38 dB Ah-nat.</b> Angebotenes Erzeugnis: (.....)	<b>KNX Stk</b>
<b>37K218E +</b>	<b>WAS 05 DF EH2 Kkc 38 dB Erle-EM</b>	<b>KNX Stk</b>

**Leistungsbeschreibung Hochbau**

Leistungsbeschreibung

gedruckt am 04.11.2024

LGPosNr.	Positionsstichwort	EH
	Angebotenes Erzeugnis: (.....)	
<b>37K218F +</b>	<b>WAS 05 DF EH2 Kkc 38 dB Nuss natur</b> Angebotenes Erzeugnis: (.....)	<b>KNX Stk</b>
<b>37K218H +</b>	<b>WAS 05 DF EH2 Kkc 38 dB Ei-pol.</b> Angebotenes Erzeugnis: (.....)	<b>KNX Stk</b>
<b>37K218I +</b>	<b>WAS 05 DF EH2 Kkc 38 dB Ei-berg</b> Angebotenes Erzeugnis: (.....)	<b>KNX Stk</b>
<b>37K218J +</b>	<b>WAS 05 DF EH2 Kkc 38 dB Eiche A</b> Angebotenes Erzeugnis: (.....)	<b>KNX Stk</b>
<b>37K218K +</b>	<b>WAS 05 DF EH2 Kkc 38 dB Fi-nat.</b> Angebotenes Erzeugnis: (.....)	<b>KNX Stk</b>
<b>37K218L +</b>	<b>WAS 05 DF EH2 Kkc 38 dB Mah-N</b> Angebotenes Erzeugnis: (.....)	<b>KNX Stk</b>
<b>37K218Q +</b>	<b>WAS 05 DF EH2 Kkc 38 dB Lärche</b> Angebotenes Erzeugnis: (.....)	<b>KNX Stk</b>
<b>37K218R +</b>	<b>WAS 05 DF EH2 Kkc 38 dB Weiß-W.</b> Angebotenes Erzeugnis: (.....)	<b>KNX Stk</b>
<b>37K218S +</b>	<b>WAS 05 DF EH2 Kkc 38 dB Schicht</b> Angebotenes Erzeugnis: (.....)	<b>KNX Stk</b>
<b>37K218T +</b>	<b>WAS 05 DF EH2 Kkc 38 dB CPL-Lam</b> CPL-Laminat (Landbuche, Bergahorn, Nuss, Esche weiß deckend, Brillantweiß). Angebotenes Erzeugnis: (.....)	<b>KNX Stk</b>
<b>37K219 +</b>	Einbruchhemmendes Türblatt, stumpf mit Hilfsfalz, Widerstandsklasse 2 (EH2), 65-68 mm dick, Klimakategorie b (Kkb), Schalldämmung Rw 42 dB (Toleranz -3dB), Wärmedämmung 1,20 W/m2K, Innenlage aus Schalldämmplatte, Deckplatten aus Spezialhartfaser, Kantenausführung: Einleimer Hartholz lackiert, 3-seitig gefast weiß foliert, 3-seitig gesoftet, Beslag: ÖNORM-EH-Zylinderschloss mit Wechsel, 2 Stück Lappenbänder, Normformat Breite: 880 bis 980 nach Wahl des Auftraggebers, Normlänge (Höhe): 2050 mm, z.B. KUNEX WAS 05 Türblatt oder Gleichwertiges.	
<b>37K219A +</b>	<b>WAS 05 stumpf EH2 Kkb 42 dB Ei-hell</b> Ohne EH Attest! Angebotenes Erzeugnis: (.....)	<b>KNX Stk</b>
<b>37K219B +</b>	<b>WAS 05 stumpf EH2 Kkb 42 dB Esche n</b> Ohne EH Attest! Angebotenes Erzeugnis: (.....)	<b>KNX Stk</b>
<b>37K219C +</b>	<b>WAS 05 stumpf EH2 Kkb 42 dB Bu-ged.</b> Ohne EH Attest! Angebotenes Erzeugnis: (.....)	<b>KNX Stk</b>
<b>37K219D +</b>	<b>WAS 05 stumpf EH2 Kkb 42 dB Ah-nat.</b>	<b>KNX Stk</b>

**Leistungsbeschreibung Hochbau**

Leistungsbeschreibung

gedruckt am 04.11.2024

LGPosNr.	Positionsstichwort	EH
	Ohne EH Attest! Angebotenes Erzeugnis: (.....)	
<b>37K219E +</b>	<b>WAS 05 stumpf EH2 Kkb 42 dB Erle-EM</b> Ohne EH Attest! Angebotenes Erzeugnis: (.....)	<b>KNX Stk</b>
<b>37K219F +</b>	<b>WAS 05 stumpf EH2 Kkb 42 dB Nuss natur</b> Ohne EH Attest! Angebotenes Erzeugnis: (.....)	<b>KNX Stk</b>
<b>37K219H +</b>	<b>WAS 05 stumpf EH2 Kkb 42 dB Ei-pol.</b> Ohne EH Attest! Angebotenes Erzeugnis: (.....)	<b>KNX Stk</b>
<b>37K219I +</b>	<b>WAS 05 stumpf EH2 Kkb 42 dB Ei-berg</b> Ohne EH Attest! Angebotenes Erzeugnis: (.....)	<b>KNX Stk</b>
<b>37K219J +</b>	<b>WAS 05 stumpf EH2 Kkb 42 dB Eiche A</b> Ohne EH Attest! Angebotenes Erzeugnis: (.....)	<b>KNX Stk</b>
<b>37K219K +</b>	<b>WAS 05 stumpf EH2 Kkb 42 dB Fi-nat.</b> Ohne EH Attest! Angebotenes Erzeugnis: (.....)	<b>KNX Stk</b>
<b>37K219L +</b>	<b>WAS 05 stumpf EH2 Kkb 42 dB Mah-N</b> Ohne EH Attest! Angebotenes Erzeugnis: (.....)	<b>KNX Stk</b>
<b>37K219Q +</b>	<b>WAS 05 stumpf EH2 Kkb 42 dB Lärche</b> Ohne EH Attest! Angebotenes Erzeugnis: (.....)	<b>KNX Stk</b>
<b>37K219R +</b>	<b>WAS 05 stumpf EH2 Kkb 42 dB Weiß-W.</b> Ohne EH Attest! Angebotenes Erzeugnis: (.....)	<b>KNX Stk</b>
<b>37K219S +</b>	<b>WAS 05 stumpf EH2 Kkb 42 dB Schicht</b> Ohne EH Attest! Angebotenes Erzeugnis: (.....)	<b>KNX Stk</b>
<b>37K219T +</b>	<b>WAS 05 stumpf EH2 Kkb 42 dB CPL-Lam</b> Ohne EH Attest! CPL-Laminat (Landbuche, Bergahorn, Nuss, Esche weiß deckend, Brillantweiß). Angebotenes Erzeugnis: (.....)	<b>KNX Stk</b>
<b>37K220 +</b>	<b>Einbruchhemmendes Türblatt, gefälzt, Widerstandsklasse 2 (EH2), mit Doppelfalz (DF) 65-68 mm dick, Klimakategorie b (Kkb), Schalldämmung Rw 42 dB (Toleranz -3dB), Wärmedämmung 1,20 W/m2K, Innenlage aus Schalldämmplatte, Deckplatten aus Spezialhartfaser, Kantenausführung: Einleimer Hartholz lackiert, 3-seitig gefast weiß foliert, 3-seitig gesoftet, Falzausführung 3-seitig, 14/24 mm und 15/20 mm, Beschlag: ÖNORM-EH-Zylinderschloss mit Wechsel, 2 Stück 3-teilige Bänder 18 mm,</b>	

**Leistungsbeschreibung Hochbau**

Leistungsbeschreibung

gedruckt am 04.11.2024

LGPosNr.	Positionsstichwort	EH
	Normformat Breite: 880 bis 980 nach Wahl des Auftraggebers, Normlänge (Höhe): 2050 mm, z.B. KUNEX WAS 05 Türblatt oder Gleichwertiges.	
37K220A +	<b>WAS 05 DF EH2 Kkb 42 dB Ei-hell</b> Angebotenes Erzeugnis: (.....)	KNX <b>Stk</b>
37K220B +	<b>WAS 05 DF EH2 Kkb 42 dB Esche n</b> Angebotenes Erzeugnis: (.....)	KNX <b>Stk</b>
37K220C +	<b>WAS 05 DF EH2 Kkb 42 dB Bu-ged.</b> Angebotenes Erzeugnis: (.....)	KNX <b>Stk</b>
37K220D +	<b>WAS 05 DF EH2 Kkb 42 dB Ah-nat.</b> Angebotenes Erzeugnis: (.....)	KNX <b>Stk</b>
37K220E +	<b>WAS 05 DF EH2 Kkb 42 dB Erle-EM</b> Angebotenes Erzeugnis: (.....)	KNX <b>Stk</b>
37K220F +	<b>WAS 05 DF EH2 Kkb 42 dB Nuss natur</b> Angebotenes Erzeugnis: (.....)	KNX <b>Stk</b>
37K220H +	<b>WAS 05 DF EH2 Kkb 42 dB Ei-pol.</b> Angebotenes Erzeugnis: (.....)	KNX <b>Stk</b>
37K220I +	<b>WAS 05 DF EH2 Kkb 42 dB Ei-berg</b> Angebotenes Erzeugnis: (.....)	KNX <b>Stk</b>
37K220J +	<b>WAS 05 DF EH2 Kkb 42 dB Eiche A</b> Angebotenes Erzeugnis: (.....)	KNX <b>Stk</b>
37K220K +	<b>WAS 05 DF EH2 Kkb 42 dB Fi-nat.</b> Angebotenes Erzeugnis: (.....)	KNX <b>Stk</b>
37K220L +	<b>WAS 05 DF EH2 Kkb 42 dB Mah-N</b> Angebotenes Erzeugnis: (.....)	KNX <b>Stk</b>
37K220Q +	<b>WAS 05 DF EH2 Kkb 42 dB Lärche</b> Angebotenes Erzeugnis: (.....)	KNX <b>Stk</b>
37K220R +	<b>WAS 05 DF EH2 Kkb 42 dB Weiß-W.</b> Angebotenes Erzeugnis: (.....)	KNX <b>Stk</b>
37K220S +	<b>WAS 05 DF EH2 Kkb 42 dB Schicht</b> Angebotenes Erzeugnis: (.....)	KNX <b>Stk</b>
37K220T +	<b>WAS 05 DF EH2 Kkb 42 dB CPL-Lam</b> CPL-Laminat (Landbuche, Bergahorn, Nuss, Esche weiß deckend, Brillantweiß). Angebotenes Erzeugnis: (.....)	KNX <b>Stk</b>
37K221 +	Einbruchhemmendes Türblatt, stumpf mit Hilfsfalz, Widerstandsklasse 2 (EH2), 65-68 mm dick, Klimakategorie c (Kkc), Schalldämmung Rw 42 dB (Toleranz -3dB), Wärmedämmung 1,20 W/m2K, Innenlage aus Schalldämmplatte, Deckplatten aus Spezialhartfaser, Kantenausführung: Einleimer Hartholz lackiert, 3-seitig gefast weiß foliert, 3-seitig gesoftet, Beslag: ÖNORM-EH-Zylinderschloss mit Wechsel, 2 Stück Lappenbänder,	

**Leistungsbeschreibung Hochbau**

Leistungsbeschreibung

gedruckt am 04.11.2024

LGPosNr.	Positionsstichwort	EH
----------	--------------------	----

Normformat Breite: 880 bis 980 nach Wahl des Auftraggebers,  
 Normlänge (Höhe): 2050 mm,  
 z.B. KUNEX WAS 05 Türblatt oder Gleichwertiges.

<b>37K221A +</b>	<b>WAS 05 stumpf EH2 Kkc 42 dB Ei-hell</b> Ohne EH Attest! Angebotenes Erzeugnis: (.....)	KNX	<b>Stk</b>
<b>37K221B +</b>	<b>WAS 05 stumpf EH2 Kkc 42 dB Esche n</b> Ohne EH Attest! Angebotenes Erzeugnis: (.....)	KNX	<b>Stk</b>
<b>37K221C +</b>	<b>WAS 05 stumpf EH2 Kkc 42 dB Bu-ged.</b> Ohne EH Attest! Angebotenes Erzeugnis: (.....)	KNX	<b>Stk</b>
<b>37K221D +</b>	<b>WAS 05 stumpf EH2 Kkc 42 dB Ah-nat.</b> Ohne EH Attest! Angebotenes Erzeugnis: (.....)	KNX	<b>Stk</b>
<b>37K221E +</b>	<b>WAS 05 stumpf EH2 Kkc 42 dB Erle-EM</b> Ohne EH Attest! Angebotenes Erzeugnis: (.....)	KNX	<b>Stk</b>
<b>37K221F +</b>	<b>WAS 05 stumpf EH2 Kkc 42 dB Nuss natur</b> Ohne EH Attest! Angebotenes Erzeugnis: (.....)	KNX	<b>Stk</b>
<b>37K221H +</b>	<b>WAS 05 stumpf EH2 Kkc 42 dB Ei-pol.</b> Ohne EH Attest! Angebotenes Erzeugnis: (.....)	KNX	<b>Stk</b>
<b>37K221I +</b>	<b>WAS 05 stumpf EH2 Kkc 42 dB Ei-berg</b> Ohne EH Attest! Angebotenes Erzeugnis: (.....)	KNX	<b>Stk</b>
<b>37K221J +</b>	<b>WAS 05 stumpf EH2 Kkc 42 dB Eiche A</b> Ohne EH Attest! Angebotenes Erzeugnis: (.....)	KNX	<b>Stk</b>
<b>37K221K +</b>	<b>WAS 05 stumpf EH2 Kkc 42 dB Fi-nat.</b> Ohne EH Attest! Angebotenes Erzeugnis: (.....)	KNX	<b>Stk</b>
<b>37K221L +</b>	<b>WAS 05 stumpf EH2 Kkc 42 dB Mah-N</b> Ohne EH Attest! Angebotenes Erzeugnis: (.....)	KNX	<b>Stk</b>
<b>37K221Q +</b>	<b>WAS 05 stumpf EH2 Kkc 42 dB Lärche</b> Ohne EH Attest! Angebotenes Erzeugnis: (.....)	KNX	<b>Stk</b>
<b>37K221R +</b>	<b>WAS 05 stumpf EH2 Kkc 42 dB Weiß-W.</b> Ohne EH Attest! Angebotenes Erzeugnis: (.....)	KNX	<b>Stk</b>

**Leistungsbeschreibung Hochbau**

Leistungsbeschreibung

gedruckt am 04.11.2024

LGPosNr.	Positionsstichwort	EH
<b>37K221S +</b>	<b>WAS 05 stumpf EH2 Kkc 42 dB Schicht</b> Ohne EH Attest! Angebotenes Erzeugnis: (.....)	KNX <b>Stk</b>
<b>37K221T +</b>	<b>WAS 05 stumpf EH2 Kkc 42 dB CPL-Lam</b> Ohne EH Attest! CPL-Laminat (Landbuche, Bergahorn, Nuss, Esche weiß deckend, Brillantweiß). Angebotenes Erzeugnis: (.....)	KNX <b>Stk</b>
<b>37K222 +</b>	<b>Einbruchhemmendes Türblatt, gefälzt, Widerstandsklasse 2 (EH2), mit Doppelfalz (DF) 65-68 mm dick, Klimakategorie c (Kkc), Schalldämmung Rw 42 dB (Toleranz -3dB), Wärmedämmung 1,20 W/m2K, Innenlage aus Schalldämmplatte, Deckplatten aus Spezialhartfaser, Kantenausführung: Einleimer Hartholz lackiert, 3-seitig gefast weiß foliert, 3-seitig gesoftet, Falzausführung 3-seitig, 14/24 mm und 15/20 mm, Beschlag: ÖNORM-EH-Zylinderschloss mit Wechsel, 2 Stück 3-teilige Bänder 18 mm, Normformat Breite: 880 bis 980 nach Wahl des Auftraggebers, Normlänge (Höhe): 2050 mm, z.B. KUNEX WAS 05 Türblatt oder Gleichwertiges.</b>	
<b>37K222A +</b>	<b>WAS 05 DF EH2 Kkc 42 dB Ei-hell</b> Angebotenes Erzeugnis: (.....)	KNX <b>Stk</b>
<b>37K222B +</b>	<b>WAS 05 DF EH2 Kkc 42 dB Esche n</b> Angebotenes Erzeugnis: (.....)	KNX <b>Stk</b>
<b>37K222C +</b>	<b>WAS 05 DF EH2 Kkc 42 dB Bu-ged.</b> Angebotenes Erzeugnis: (.....)	KNX <b>Stk</b>
<b>37K222D +</b>	<b>WAS 05 DF EH2 Kkc 42 dB Ah-nat.</b> Angebotenes Erzeugnis: (.....)	KNX <b>Stk</b>
<b>37K222E +</b>	<b>WAS 05 DF EH2 Kkc 42 dB Erle-EM</b> Angebotenes Erzeugnis: (.....)	KNX <b>Stk</b>
<b>37K222F +</b>	<b>WAS 05 DF EH2 Kkc 42 dB Nuss natur</b> Angebotenes Erzeugnis: (.....)	KNX <b>Stk</b>
<b>37K222H +</b>	<b>WAS 05 DF EH2 Kkc 42 dB Ei-pol.</b> Angebotenes Erzeugnis: (.....)	KNX <b>Stk</b>
<b>37K222I +</b>	<b>WAS 05 DF EH2 Kkc 42 dB Ei-berg</b> Angebotenes Erzeugnis: (.....)	KNX <b>Stk</b>
<b>37K222J +</b>	<b>WAS 05 DF EH2 Kkc 42 dB Eiche A</b> Angebotenes Erzeugnis: (.....)	KNX <b>Stk</b>
<b>37K222K +</b>	<b>WAS 05 DF EH2 Kkc 42 dB Fi-nat.</b> Angebotenes Erzeugnis: (.....)	KNX <b>Stk</b>
<b>37K222L +</b>	<b>WAS 05 DF EH2 Kkc 42 dB Mah-N</b> Angebotenes Erzeugnis: (.....)	KNX <b>Stk</b>
<b>37K222Q +</b>	<b>WAS 05 DF EH2 Kkc 42 dB Lärche</b> Angebotenes Erzeugnis: (.....)	KNX <b>Stk</b>
<b>37K222R +</b>	<b>WAS 05 DF EH2 Kkc 42 dB Weiß-W.</b>	KNX <b>Stk</b>



**Leistungsbeschreibung Hochbau**

Leistungsbeschreibung

gedruckt am 04.11.2024

LGPosNr.	Positionsstichwort	EH
	Angebotenes Erzeugnis: (.....)	
<b>37K222S +</b>	<b>WAS 05 DF EH2 Kkc 42 dB Schicht</b> Angebotenes Erzeugnis: (.....)	<b>KNX Stk</b>
<b>37K222T +</b>	<b>WAS 05 DF EH2 Kkc 42 dB CPL-Lam</b> CPL-Laminat (Landbuche, Bergahorn, Nuss, Esche weiß deckend, Brillantweiß). Angebotenes Erzeugnis: (.....)	<b>KNX Stk</b>
<b>37K223 +</b>	<b>Einbruchhemmendes Türblatt, stumpf mit Hilfsfalz, Widerstandsklasse 2 (EH2), 65-68 mm dick, Klimakategorie b (Kkb), Schalldämmung Rw 47 dB (Toleranz -3dB), Wärmedämmung 1,20 W/m2K, Innenlage aus Schalldämmplatte, Deckplatten aus Spezialhartfaser, Kantenausführung: Einleimer Hartholz lackiert, 3-seitig gefast weiß foliert, 3-seitig gesoftet, Beschlag: ÖNORM-EH-Zylinderschloss mit Wechsel, 2 Stück Lappenbänder, Normformat Breite: 880 bis 980 nach Wahl des Auftraggebers, Normlänge (Höhe): 2050 mm, z.B. KUNEX WAS 05 Türblatt oder Gleichwertiges.</b>	
<b>37K223A +</b>	<b>WAS 05 stumpf EH2 Kkb 47 dB Ei-hell</b> Ohne EH Attest! Angebotenes Erzeugnis: (.....)	<b>KNX Stk</b>
<b>37K223B +</b>	<b>WAS 05 stumpf EH2 Kkb 47 dB Esche n</b> Ohne EH Attest! Angebotenes Erzeugnis: (.....)	<b>KNX Stk</b>
<b>37K223C +</b>	<b>WAS 05 stumpf EH2 Kkb 47 dB Bu-ged.</b> Ohne EH Attest! Angebotenes Erzeugnis: (.....)	<b>KNX Stk</b>
<b>37K223D +</b>	<b>WAS 05 stumpf EH2 Kkb 47 dB Ah-nat.</b> Ohne EH Attest! Angebotenes Erzeugnis: (.....)	<b>KNX Stk</b>
<b>37K223E +</b>	<b>WAS 05 stumpf EH2 Kkb 47 dB Erle-EM</b> Ohne EH Attest! Angebotenes Erzeugnis: (.....)	<b>KNX Stk</b>
<b>37K223F +</b>	<b>WAS 05 stumpf EH2 Kkb 47 dB Nuss natur</b> Ohne EH Attest! Angebotenes Erzeugnis: (.....)	<b>KNX Stk</b>
<b>37K223H +</b>	<b>WAS 05 stumpf EH2 Kkb 47 dB Ei-pol.</b> Ohne EH Attest! Angebotenes Erzeugnis: (.....)	<b>KNX Stk</b>
<b>37K223I +</b>	<b>WAS 05 stumpf EH2 Kkb 47 dB Ei-berg</b> Ohne EH Attest! Angebotenes Erzeugnis: (.....)	<b>KNX Stk</b>
<b>37K223J +</b>	<b>WAS 05 stumpf EH2 Kkb 47 dB Eiche A</b> Ohne EH Attest! Angebotenes Erzeugnis: (.....)	<b>KNX Stk</b>
<b>37K223K +</b>	<b>WAS 05 stumpf EH2 Kkb 47 dB Fi-nat.</b>	<b>KNX Stk</b>

**Leistungsbeschreibung Hochbau**

Leistungsbeschreibung

gedruckt am 04.11.2024

LGPosNr.	Positionsstichwort	EH
	Ohne EH Attest!	
	Angebotenes Erzeugnis: (.....)	
<b>37K223L +</b>	<b>WAS 05 stumpf EH2 Kkb 47 dB Mah-N</b>	<b>KNX Stk</b>
	Ohne EH Attest!	
	Angebotenes Erzeugnis: (.....)	
<b>37K223Q +</b>	<b>WAS 05 stumpf EH2 Kkb 47 dB Lärche</b>	<b>KNX Stk</b>
	Ohne EH Attest!	
	Angebotenes Erzeugnis: (.....)	
<b>37K223R +</b>	<b>WAS 05 stumpf EH2 Kkb 47 dB Weiß-W.</b>	<b>KNX Stk</b>
	Ohne EH Attest!	
	Angebotenes Erzeugnis: (.....)	
<b>37K223S +</b>	<b>WAS 05 stumpf EH2 Kkb 47 dB Schicht</b>	<b>KNX Stk</b>
	Ohne EH Attest!	
	Angebotenes Erzeugnis: (.....)	
<b>37K223T +</b>	<b>WAS 05 stumpf EH2 Kkb 47 dB CPL-Lam</b>	<b>KNX Stk</b>
	Ohne EH Attest!	
	CPL-Laminat (Landbuche, Bergahorn, Nuss, Esche weiß deckend, Brillantweiß).	
	Angebotenes Erzeugnis: (.....)	
<b>37K224 +</b>	<b>Einbruchhemmendes Türblatt, gefälzt, Widerstandsklasse 2 (EH2), mit Doppelfalz (DF) 65-68 mm dick, Klimakategorie b (Kkb), Schalldämmung Rw 47 dB (Toleranz -3dB), Wärmedämmung 1,20 W/m2K, Innenlage aus Schalldämmplatte, Deckplatten aus Spezialhartfaser, Kantenausführung: Einleimer Hartholz lackiert, 3-seitig gefast weiß foliert, 3-seitig gesoftet, Falzausführung 3-seitig, 14/24 mm und 15/20 mm, Beschlag: ÖNORM-EH-Zylinderschloss mit Wechsel, 2 Stück 3-teilige Bänder 18 mm, Normformat Breite: 880 bis 980 nach Wahl des Auftraggebers, Normlänge (Höhe): 2050 mm, z.B. KUNEX WAS 05 Türblatt oder Gleichwertiges.</b>	
<b>37K224A +</b>	<b>WAS 05 DF EH2 Kkb 47 dB Ei-hell</b>	<b>KNX Stk</b>
	Angebotenes Erzeugnis: (.....)	
<b>37K224B +</b>	<b>WAS 05 DF EH2 Kkb 47 dB Esche n</b>	<b>KNX Stk</b>
	Angebotenes Erzeugnis: (.....)	
<b>37K224C +</b>	<b>WAS 05 DF EH2 Kkb 47 dB Bu-ged.</b>	<b>KNX Stk</b>
	Angebotenes Erzeugnis: (.....)	
<b>37K224D +</b>	<b>WAS 05 DF EH2 Kkb 47 dB Ah-nat.</b>	<b>KNX Stk</b>
	Angebotenes Erzeugnis: (.....)	
<b>37K224E +</b>	<b>WAS 05 DF EH2 Kkb 47 dB Erle-EM</b>	<b>KNX Stk</b>
	Angebotenes Erzeugnis: (.....)	
<b>37K224F +</b>	<b>WAS 05 DF EH2 Kkb 47 dB Nuss natur</b>	<b>KNX Stk</b>
	Angebotenes Erzeugnis: (.....)	
<b>37K224H +</b>	<b>WAS 05 DF EH2 Kkb 47 dB Ei-pol.</b>	<b>KNX Stk</b>
	Angebotenes Erzeugnis: (.....)	
<b>37K224I +</b>	<b>WAS 05 DF EH2 Kkb 47 dB Ei-berg</b>	<b>KNX Stk</b>

**Leistungsbeschreibung Hochbau**

Leistungsbeschreibung

gedruckt am 04.11.2024

LGPosNr.	Positionsstichwort	EH
	Angebotenes Erzeugnis: (.....)	
<b>37K224J +</b>	<b>WAS 05 DF EH2 Kkb 47 dB Eiche A</b> Angebotenes Erzeugnis: (.....)	KNX <b>Stk</b>
<b>37K224K +</b>	<b>WAS 05 DF EH2 Kkb 47 dB Fi-nat.</b> Angebotenes Erzeugnis: (.....)	KNX <b>Stk</b>
<b>37K224L +</b>	<b>WAS 05 DF EH2 Kkb 47 dB Mah-N</b> Angebotenes Erzeugnis: (.....)	KNX <b>Stk</b>
<b>37K224Q +</b>	<b>WAS 05 DF EH2 Kkb 47 dB Lärche</b> Angebotenes Erzeugnis: (.....)	KNX <b>Stk</b>
<b>37K224R +</b>	<b>WAS 05 DF EH2 Kkb 47 dB Weiß-W.</b> Angebotenes Erzeugnis: (.....)	KNX <b>Stk</b>
<b>37K224S +</b>	<b>WAS 05 DF EH2 Kkb 47 dB Schicht</b> Angebotenes Erzeugnis: (.....)	KNX <b>Stk</b>
<b>37K224T +</b>	<b>WAS 05 DF EH2 Kkb 47 dB CPL-Lam</b> CPL-Laminat (Landbuche, Bergahorn, Nuss, Esche weiß deckend, Brillantweiß). Angebotenes Erzeugnis: (.....)	KNX <b>Stk</b>
<b>37K225 +</b>	Einbruchhemmendes Türblatt, stumpf mit Hilfsfalz, Widerstandsklasse 2 (EH2), 65-68 mm dick, Klimakategorie c (Kkc), Schalldämmung Rw 47 dB (Toleranz -3dB), Wärmedämmung 1,20 W/m2K, Innenlage aus Schalldämmplatte, Deckplatten aus Spezialhartfaser, Kantenausführung: Einleimer Hartholz lackiert, 3-seitig gefast weiß foliert, 3-seitig gesoftet, Beschlag: ÖNORM-EH-Zylinderschloss mit Wechsel, 2 Stück Lappenbänder, Normformat Breite: 880 bis 980 nach Wahl des Auftraggebers, Normlänge (Höhe): 2050 mm, z.B. KUNEX WAS 05 Türblatt oder Gleichwertiges.	
<b>37K225A +</b>	<b>WAS 05 stumpf EH2 Kkc 47 dB Ei-hell</b> Ohne EH Attest! Angebotenes Erzeugnis: (.....)	KNX <b>Stk</b>
Suchtext:	5T.2.13	
<b>37K225B +</b>	<b>WAS 05 stumpf EH2 Kkc 47 dB Esche n</b> Ohne EH Attest! Angebotenes Erzeugnis: (.....)	KNX <b>Stk</b>
Suchtext:	5T.2.13	
<b>37K225C +</b>	<b>WAS 05 stumpf EH2 Kkc 47 dB Bu-ged.</b> Ohne EH Attest! Angebotenes Erzeugnis: (.....)	KNX <b>Stk</b>
Suchtext:	5T.2.13	
<b>37K225D +</b>	<b>WAS 05 stumpf EH2 Kkc 47 dB Ah-nat.</b> Ohne EH Attest! Angebotenes Erzeugnis: (.....)	KNX <b>Stk</b>
Suchtext:	5T.2.13	
<b>37K225E +</b>	<b>WAS 05 stumpf EH2 Kkc 47 dB Erle-EM</b>	KNX <b>Stk</b>

**Leistungsbeschreibung Hochbau**

Leistungsbeschreibung

gedruckt am 04.11.2024

LGPosNr.	Positionsstichwort	EH
	Ohne EH Attest!	
	Angebotenes Erzeugnis: (.....)	
Suchtext:	5T.2.13	
<b>37K225F +</b>	<b>WAS 05 stumpf EH2 Kkc 47 dB Nuss natur</b>	<b>KNX Stk</b>
	Ohne EH Attest!	
	Angebotenes Erzeugnis: (.....)	
Suchtext:	5T.2.13	
<b>37K225H +</b>	<b>WAS 05 stumpf EH2 Kkc 47 dB Ei-pol.</b>	<b>KNX Stk</b>
	Ohne EH Attest!	
	Angebotenes Erzeugnis: (.....)	
Suchtext:	5T.2.13	
<b>37K225I +</b>	<b>WAS 05 stumpf EH2 Kkc 47 dB Ei-berg</b>	<b>KNX Stk</b>
	Ohne EH Attest!	
	Angebotenes Erzeugnis: (.....)	
Suchtext:	5T.2.13	
<b>37K225J +</b>	<b>WAS 05 stumpf EH2 Kkc 47 dB Eiche A</b>	<b>KNX Stk</b>
	Ohne EH Attest!	
	Angebotenes Erzeugnis: (.....)	
Suchtext:	5T.2.13	
<b>37K225K +</b>	<b>WAS 05 stumpf EH2 Kkc 47 dB Fi-nat.</b>	<b>KNX Stk</b>
	Ohne EH Attest!	
	Angebotenes Erzeugnis: (.....)	
Suchtext:	5T.2.13	
<b>37K225L +</b>	<b>WAS 05 stumpf EH2 Kkc 47 dB Mah-N</b>	<b>KNX Stk</b>
	Ohne EH Attest!	
	Angebotenes Erzeugnis: (.....)	
Suchtext:	5T.2.13	
<b>37K225R +</b>	<b>WAS 05 stumpf EH2 Kkc 47 dB Weiß-W.</b>	<b>KNX Stk</b>
	Ohne EH Attest!	
	Angebotenes Erzeugnis: (.....)	
Suchtext:	5T.2.13	
<b>37K225S +</b>	<b>WAS 05 stumpf EH2 Kkc 47 dB Schicht</b>	<b>KNX Stk</b>
	Ohne EH Attest!	
	Angebotenes Erzeugnis: (.....)	
Suchtext:	5T.2.13	
<b>37K225T +</b>	<b>WAS 05 stumpf EH2 Kkc 47 dB CPL-Lam</b>	<b>KNX Stk</b>
	Ohne EH Attest!	
	CPL-Laminat (Landbuche, Bergahorn, Nuss, Esche weiß deckend, Brillantweiß).	
	Angebotenes Erzeugnis: (.....)	
Suchtext:	5T.2.13	
<b>37K231 +</b>	<b>Einbruchhemmendes Türblatt, stumpf mit Hilfsfalz, Widerstandsklasse 3 (EH3), 65-68 mm dick, Klimakategorie c (Kkc), Schalldämmung Rw 42 dB (Toleranz -3dB), Wärmedämmung 1,20 W/m2K, Innenlage aus Schalldämmplatte, Deckplatten aus Spezialhartfaser,</b>	

**Leistungsbeschreibung Hochbau**

Leistungsbeschreibung

gedruckt am 04.11.2024

LGPosNr.	Positionsstichwort	EH
	Kantenausführung: Einleimer Hartholz lackiert, 3-seitig gefast weiß foliert, 3-seitig gesoftet, Beschlag: ÖNORM-EH-Zylinderschloss mit Wechsel und 6-fach Verriegelung, 3 Stück Lappenbänder für WK 3, 3 Stück Bandsicherungen und Falzlufbegrenzung, größte Türblattgröße 1200 x 2200 mm, Normformat Breite: 880 bis 980 nach Wahl des Auftraggebers, Normlänge (Höhe): 2050 mm, z.B. KUNEX WAS 05 Türblatt oder Gleichwertiges.	
<b>37K231A +</b>	<b>WAS 05 stumpf EH3 Kkc 42 dB Ei-hell</b> Ohne EH Attest! Angebotenes Erzeugnis: (.....)	<b>KNX Stk</b>
<b>37K231B +</b>	<b>WAS 05 stumpf EH3 Kkc 42 dB Esche n</b> Ohne EH Attest! Angebotenes Erzeugnis: (.....)	<b>KNX Stk</b>
<b>37K231C +</b>	<b>WAS 05 stumpf EH3 Kkc 42 dB Bu-ged.</b> Ohne EH Attest! Angebotenes Erzeugnis: (.....)	<b>KNX Stk</b>
<b>37K231D +</b>	<b>WAS 05 stumpf EH3 Kkc 42 dB Ah-nat.</b> Ohne EH Attest! Angebotenes Erzeugnis: (.....)	<b>KNX Stk</b>
<b>37K231E +</b>	<b>WAS 05 stumpf EH3 Kkc 42 dB Erle-EM</b> Ohne EH Attest! Angebotenes Erzeugnis: (.....)	<b>KNX Stk</b>
<b>37K231F +</b>	<b>WAS 05 stumpf EH3 Kkc 42 dB Nuss natur</b> Ohne EH Attest! Angebotenes Erzeugnis: (.....)	<b>KNX Stk</b>
<b>37K231H +</b>	<b>WAS 05 stumpf EH3 Kkc 42 dB Ei-pol.</b> Ohne EH Attest! Angebotenes Erzeugnis: (.....)	<b>KNX Stk</b>
<b>37K231I +</b>	<b>WAS 05 stumpf EH3 Kkc 42 dB Ei-berg</b> Ohne EH Attest! Angebotenes Erzeugnis: (.....)	<b>KNX Stk</b>
<b>37K231J +</b>	<b>WAS 05 stumpf EH3 Kkc 42 dB Eiche A</b> Ohne EH Attest! Angebotenes Erzeugnis: (.....)	<b>KNX Stk</b>
<b>37K231K +</b>	<b>WAS 05 stumpf EH3 Kkc 42 dB Fi-nat.</b> Ohne EH Attest! Angebotenes Erzeugnis: (.....)	<b>KNX Stk</b>
<b>37K231L +</b>	<b>WAS 05 stumpf EH3 Kkc 42 dB Mah-N</b> Ohne EH Attest! Angebotenes Erzeugnis: (.....)	<b>KNX Stk</b>
<b>37K231Q +</b>	<b>WAS 05 stumpf EH3 Kkc 42 dB Lärche</b> Ohne EH Attest! Angebotenes Erzeugnis: (.....)	<b>KNX Stk</b>
<b>37K231R +</b>	<b>WAS 05 stumpf EH3 Kkc 42 dB Weiß-W.</b>	<b>KNX Stk</b>

**Leistungsbeschreibung Hochbau**

Leistungsbeschreibung

gedruckt am 04.11.2024

LGPosNr.	Positionsstichwort	EH
	Ohne EH Attest! Angebotenes Erzeugnis: (.....)	
<b>37K231S +</b>	<b>WAS 05 stumpf EH3 Kkc 42 dB Schicht</b> Ohne EH Attest! Angebotenes Erzeugnis: (.....)	<b>KNX Stk</b>
<b>37K231T +</b>	<b>WAS 05 stumpf EH3 Kkc 42 dB CPL-Lam</b> Ohne EH Attest! CPL-Laminat (Landbuche, Bergahorn, Nuss, Esche weiß deckend, Brillantweiß). Angebotenes Erzeugnis: (.....)	<b>KNX Stk</b>
<b>37K232 +</b>	<b>Einbruchhemmendes Türblatt, gefälzt, Widerstandsklasse 3 (EH3), mit Doppelfalz (DF) 65-68 mm dick, Klimakategorie c (Kkc), Schalldämmung Rw 42 dB (Toleranz -3dB), Wärmedämmung 1,20 W/m2K, Innenlage aus Schalldämmplatte, Deckplatten aus Spezialhartfaser, Kantenausführung: Einleimer Hartholz lackiert, 3-seitig gefast weiß foliert, 3-seitig gesoftet, Falzausführung 3-seitig, 14/24 mm und 15/20 mm, Beschlag: ÖNORM-EH-Zylinderschloss mit Wechsel und 6-fach Verriegelung, 3 Stück 3-teilige Bänder 18 mm, 3 Stück Bandsicherungen und Falzlufbegrenzung, größte Türblattgröße 1200 x 2200 mm, Normformat Breite: 880 bis 980 nach Wahl des Auftraggebers, Normlänge (Höhe): 2050 mm, z.B. KUNEX WAS 05 Türblatt oder Gleichwertiges.</b>	
<b>37K232A +</b>	<b>WAS 05 DF EH3 Kkc 42 dB Ei-hell</b> Angebotenes Erzeugnis: (.....)	<b>KNX Stk</b>
<b>37K232B +</b>	<b>WAS 05 DF EH3 Kkc 42 dB Esche n</b> Angebotenes Erzeugnis: (.....)	<b>KNX Stk</b>
<b>37K232C +</b>	<b>WAS 05 DF EH3 Kkc 42 dB Bu-ged.</b> Angebotenes Erzeugnis: (.....)	<b>KNX Stk</b>
<b>37K232D +</b>	<b>WAS 05 DF EH3 Kkc 42 dB Ah-nat.</b> Angebotenes Erzeugnis: (.....)	<b>KNX Stk</b>
<b>37K232E +</b>	<b>WAS 05 DF EH3 Kkc 42 dB Erle-EM</b> Angebotenes Erzeugnis: (.....)	<b>KNX Stk</b>
<b>37K232F +</b>	<b>WAS 05 DF EH3 Kkc 42 dB Nuss natur</b> Angebotenes Erzeugnis: (.....)	<b>KNX Stk</b>
<b>37K232H +</b>	<b>WAS 05 DF EH3 Kkc 42 dB Ei-pol.</b> Angebotenes Erzeugnis: (.....)	<b>KNX Stk</b>
<b>37K232I +</b>	<b>WAS 05 DF EH3 Kkc 42 dB Ei-berg</b> Angebotenes Erzeugnis: (.....)	<b>KNX Stk</b>
<b>37K232J +</b>	<b>WAS 05 DF EH3 Kkc 42 dB Eiche A</b> Angebotenes Erzeugnis: (.....)	<b>KNX Stk</b>
<b>37K232K +</b>	<b>WAS 05 DF EH3 Kkc 42 dB Fi-nat.</b> Angebotenes Erzeugnis: (.....)	<b>KNX Stk</b>
<b>37K232L +</b>	<b>WAS 05 DF EH3 Kkc 42 dB Mah-N</b> Angebotenes Erzeugnis: (.....)	<b>KNX Stk</b>
<b>37K232Q +</b>	<b>WAS 05 DF EH3 Kkc 42 dB Lärche</b>	<b>KNX Stk</b>

**Leistungsbeschreibung Hochbau**

Leistungsbeschreibung

gedruckt am 04.11.2024

LGPosNr.	Positionsstichwort	EH
	Angebotenes Erzeugnis: (.....)	
<b>37K232R +</b>	<b>WAS 05 DF EH3 Kkc 42 dB Weiß-W.</b> Angebotenes Erzeugnis: (.....)	KNX <b>Stk</b>
<b>37K232S +</b>	<b>WAS 05 DF EH3 Kkc 42 dB Schicht</b> Angebotenes Erzeugnis: (.....)	KNX <b>Stk</b>
<b>37K232T +</b>	<b>WAS 05 DF EH3 Kkc 42 dB CPL-Lam</b> CPL-Laminat (Landbuche, Bergahorn, Nuss, Esche weiß deckend, Brillantweiß). Angebotenes Erzeugnis: (.....)	KNX <b>Stk</b>
<b>37K233 +</b>	<b>Einbruchhemmendes Türblatt, stumpf mit Hilfsfalz, Widerstandsklasse 3 (EH3), 65-68 mm dick, Klimakategorie b (Kkb), Schalldämmung Rw 47 dB (Toleranz -3dB), Wärmedämmung 1,20 W/m2K, Innenlage aus Schalldämmplatte, Deckplatten aus Spezialhartfaser, Kantenausführung: Einleimer Hartholz lackiert, 3-seitig gefast weiß foliert, 3-seitig gesoftet, Beschlag: ÖNORM-EH-Zylinderschloss mit Wechsel und 6-fach Verriegelung, 3 Stück Lappenbänder für WK 3, 3 Stück Bandsicherungen und Falzlufthbegrenzung, größte Türblattgröße 1200 x 2200 mm, Normformat Breite: 880 bis 980 nach Wahl des Auftraggebers, Normlänge (Höhe): 2050 mm, z.B. KUNEX WAS 05 Türblatt oder Gleichwertiges.</b>	
<b>37K233A +</b>	<b>WAS 05 stumpf EH3 Kkb 47 dB Ei-hell</b> Ohne EH Attest! Angebotenes Erzeugnis: (.....)	KNX <b>Stk</b>
<b>37K233B +</b>	<b>WAS 05 stumpf EH3 Kkb 47 dB Esche n</b> Ohne EH Attest! Angebotenes Erzeugnis: (.....)	KNX <b>Stk</b>
<b>37K233C +</b>	<b>WAS 05 stumpf EH3 Kkb 47 dB Bu-ged.</b> Ohne EH Attest! Angebotenes Erzeugnis: (.....)	KNX <b>Stk</b>
<b>37K233D +</b>	<b>WAS 05 stumpf EH3 Kkb 47 dB Ah-nat.</b> Ohne EH Attest! Angebotenes Erzeugnis: (.....)	KNX <b>Stk</b>
<b>37K233E +</b>	<b>WAS 05 stumpf EH3 Kkb 47 dB Erle-EM</b> Ohne EH Attest! Angebotenes Erzeugnis: (.....)	KNX <b>Stk</b>
<b>37K233F +</b>	<b>WAS 05 stumpf EH3 Kkb 47 dB Nuss natur</b> Ohne EH Attest! Angebotenes Erzeugnis: (.....)	KNX <b>Stk</b>
<b>37K233H +</b>	<b>WAS 05 stumpf EH3 Kkb 47 dB Ei-pol.</b> Ohne EH Attest! Angebotenes Erzeugnis: (.....)	KNX <b>Stk</b>
<b>37K233I +</b>	<b>WAS 05 stumpf EH3 Kkb 47 dB Ei-berg</b> Ohne EH Attest! Angebotenes Erzeugnis: (.....)	KNX <b>Stk</b>
<b>37K233J +</b>	<b>WAS 05 stumpf EH3 Kkb 47 dB Eiche A</b>	KNX <b>Stk</b>

**Leistungsbeschreibung Hochbau**

Leistungsbeschreibung

gedruckt am 04.11.2024

LGPosNr.	Positionsstichwort	EH
	Ohne EH Attest!	
	Angebotenes Erzeugnis: (.....)	
<b>37K233K +</b>	<b>WAS 05 stumpf EH3 Kkb 47 dB Fi-nat.</b>	<b>KNX Stk</b>
	Ohne EH Attest!	
	Angebotenes Erzeugnis: (.....)	
<b>37K233L +</b>	<b>WAS 05 stumpf EH3 Kkb 47 dB Mah-N</b>	<b>KNX Stk</b>
	Ohne EH Attest!	
	Angebotenes Erzeugnis: (.....)	
<b>37K233Q +</b>	<b>WAS 05 stumpf EH3 Kkb 47 dB Lärche</b>	<b>KNX Stk</b>
	Ohne EH Attest!	
	Angebotenes Erzeugnis: (.....)	
<b>37K233R +</b>	<b>WAS 05 stumpf EH3 Kkb 47 dB Weiß-W.</b>	<b>KNX Stk</b>
	Ohne EH Attest!	
	Angebotenes Erzeugnis: (.....)	
<b>37K233S +</b>	<b>WAS 05 stumpf EH3 Kkb 47 dB Schicht</b>	<b>KNX Stk</b>
	Ohne EH Attest!	
	Angebotenes Erzeugnis: (.....)	
<b>37K233T +</b>	<b>WAS 05 stumpf EH3 Kkb 47 dB CPL-Lam</b>	<b>KNX Stk</b>
	Ohne EH Attest!	
	CPL-Laminat (Landbuche, Bergahorn, Nuss, Esche weiß deckend, Brillantweiß).	
	Angebotenes Erzeugnis: (.....)	
<b>37K234 +</b>	<b>Einbruchhemmendes Türblatt, gefälzt, Widerstandsklasse 3 (EH3), mit Doppelfalz (DF) 65-68 mm dick, Klimakategorie b (Kkb), Schalldämmung Rw 47 dB (Toleranz -3dB), Wärmedämmung 1,20 W/m2K, Innenlage aus Schalldämmplatte, Deckplatten aus Spezialhartfaser, Kantenausführung: Einleimer Hartholz lackiert, 3-seitig gefast weiß foliert, 3-seitig gesoftet, Falzausführung 3-seitig, 14/24 mm und 15/20 mm, Beschlag: ÖNORM-EH-Zylinderschloss mit Wechsel und 6-fach Verriegelung, 3 Stück 3-teilige Bänder 18 mm, 3 Stück Bandsicherungen und Falzlufbegrenzung, größte Türblattgröße 1200 x 2200 mm, Normformat Breite: 880 bis 980 nach Wahl des Auftraggebers, Normlänge (Höhe): 2050 mm, z.B. KUNEX WAS 05 Türblatt oder Gleichwertiges.</b>	
<b>37K234A +</b>	<b>WAS 05 DF EH3 Kkb 47 dB Ei-hell</b>	<b>KNX Stk</b>
	Angebotenes Erzeugnis: (.....)	
<b>37K234B +</b>	<b>WAS 05 DF EH3 Kkb 47 dB Esche n</b>	<b>KNX Stk</b>
	Angebotenes Erzeugnis: (.....)	
<b>37K234C +</b>	<b>WAS 05 DF EH3 Kkb 47 dB Bu-ged.</b>	<b>KNX Stk</b>
	Angebotenes Erzeugnis: (.....)	
<b>37K234D +</b>	<b>WAS 05 DF EH3 Kkb 47 dB Ah-nat.</b>	<b>KNX Stk</b>
	Angebotenes Erzeugnis: (.....)	
<b>37K234E +</b>	<b>WAS 05 DF EH3 Kkb 47 dB Erle-EM</b>	<b>KNX Stk</b>
	Angebotenes Erzeugnis: (.....)	
<b>37K234F +</b>	<b>WAS 05 DF EH3 Kkb 47 dB Nuss natur</b>	<b>KNX Stk</b>
	Angebotenes Erzeugnis: (.....)	



**Leistungsbeschreibung Hochbau**

Leistungsbeschreibung

gedruckt am 04.11.2024

LGPosNr.	Positionsstichwort	EH
37K234H +	<b>WAS 05 DF EH3 Kkb 47 dB Ei-pol.</b> Angebotenes Erzeugnis: (.....)	KNX <b>Stk</b>
37K234I +	<b>WAS 05 DF EH3 Kkb 47 dB Ei-berg</b> Angebotenes Erzeugnis: (.....)	KNX <b>Stk</b>
37K234J +	<b>WAS 05 DF EH3 Kkb 47 dB Eiche A</b> Angebotenes Erzeugnis: (.....)	KNX <b>Stk</b>
37K234K +	<b>WAS 05 DF EH3 Kkb 47 dB Fi-nat.</b> Angebotenes Erzeugnis: (.....)	KNX <b>Stk</b>
37K234L +	<b>WAS 05 DF EH3 Kkb 47 dB Mah-N</b> Angebotenes Erzeugnis: (.....)	KNX <b>Stk</b>
37K234Q +	<b>WAS 05 DF EH3 Kkb 47 dB Lärche</b> Angebotenes Erzeugnis: (.....)	KNX <b>Stk</b>
37K234R +	<b>WAS 05 DF EH3 Kkb 47 dB Weiß-W.</b> Angebotenes Erzeugnis: (.....)	KNX <b>Stk</b>
37K234S +	<b>WAS 05 DF EH3 Kkb 47 dB Schicht</b> Angebotenes Erzeugnis: (.....)	KNX <b>Stk</b>
37K234T +	<b>WAS 05 DF EH3 Kkb 47 dB CPL-Lam</b> CPL-Laminat (Landbuche, Bergahorn, Nuss, Esche weiß deckend, Brillantweiß). Angebotenes Erzeugnis: (.....)	KNX <b>Stk</b>
37K235 +	Einbruchhemmendes Türblatt, stumpf mit Hilfsfalz, Widerstandsklasse 3 (EH3), 65-68 mm dick, Klimakategorie c (Kkc), Schalldämmung Rw 47 dB (Toleranz -3dB), Wärmedämmung 1,20 W/m2K, Innenlage aus Schalldämmplatte, Deckplatten aus Spezialhartfaser, Kantenausführung: Einleimer Hartholz lackiert, 3-seitig gefast weiß foliert, 3-seitig gesoftet, Beschlag: ÖNORM-EH-Zylinderschloss mit Wechse und 6-fach Verriegelung, 3 Stück Lappenbänder für WK 3, 3 Stück Bandsicherungen und Falzluftbegrenzung, größte Türblattgröße 1200 x 2200 mm, Normformat Breite: 880 bis 980 nach Wahl des Auftraggebers, Normlänge (Höhe): 2050 mm, z.B. KUNEX WAS 05 Türblatt oder Gleichwertiges.	
37K235A +	<b>WAS 05 DF stumpf EH3 Kkc 47 dB Ei-hell</b> Ohne EH Attest! Angebotenes Erzeugnis: (.....)	KNX <b>Stk</b>
37K235B +	<b>WAS 05 DF stumpf EH3 Kkc 47 dB Esche n</b> Ohne EH Attest! Angebotenes Erzeugnis: (.....)	KNX <b>Stk</b>
37K235C +	<b>WAS 05 DF stumpf EH3 Kkc 47 dB Bu-ged.</b> Ohne EH Attest! Angebotenes Erzeugnis: (.....)	KNX <b>Stk</b>
37K235D +	<b>WAS 05 DF stumpf EH3 Kkc 47 dB Ah-nat.</b> Ohne EH Attest! Angebotenes Erzeugnis: (.....)	KNX <b>Stk</b>
37K235E +	<b>WAS 05 DF stumpf EH3 Kkc 47 dB Erle-EM</b>	KNX <b>Stk</b>

**Leistungsbeschreibung Hochbau**

Leistungsbeschreibung

gedruckt am 04.11.2024

LGPosNr.	Positionsstichwort	EH
	Ohne EH Attest! Angebotenes Erzeugnis: (.....)	
<b>37K235F +</b>	<b>WAS 05 DF stumpf EH3 Kkc 47 dB Nuss natur</b> Ohne EH Attest! Angebotenes Erzeugnis: (.....)	<b>KNX Stk</b>
<b>37K235H +</b>	<b>WAS 05 DF stumpf EH3 Kkc 47 dB Ei-pol.</b> Ohne EH Attest! Angebotenes Erzeugnis: (.....)	<b>KNX Stk</b>
<b>37K235I +</b>	<b>WAS 05 DF stumpf EH3 Kkc 47 dB Ei-berg</b> Ohne EH Attest! Angebotenes Erzeugnis: (.....)	<b>KNX Stk</b>
<b>37K235J +</b>	<b>WAS 05 DF stumpf EH3 Kkc 47 dB Eiche A</b> Ohne EH Attest! Angebotenes Erzeugnis: (.....)	<b>KNX Stk</b>
<b>37K235K +</b>	<b>WAS 05 DF stumpf EH3 Kkc 47 dB Fi-nat.</b> Ohne EH Attest! Angebotenes Erzeugnis: (.....)	<b>KNX Stk</b>
<b>37K235L +</b>	<b>WAS 05 DF stumpf EH3 Kkc 47 dB Mah-N</b> Ohne EH Attest! Angebotenes Erzeugnis: (.....)	<b>KNX Stk</b>
<b>37K235Q +</b>	<b>WAS 05 DF stumpf EH3 Kkc 47 dB Lärche</b> Ohne EH Attest! Angebotenes Erzeugnis: (.....)	<b>KNX Stk</b>
<b>37K235R +</b>	<b>WAS 05 DF stumpf EH3 Kkc 47 dB Weiß-W.</b> Ohne EH Attest! Angebotenes Erzeugnis: (.....)	<b>KNX Stk</b>
<b>37K235S +</b>	<b>WAS 05 DF stumpf EH3 Kkc 47 dB Schicht</b> Ohne EH Attest! Angebotenes Erzeugnis: (.....)	<b>KNX Stk</b>
<b>37K235T +</b>	<b>WAS 05 DF stumpf EH3 Kkc 47 dB CPL-Lam</b> Ohne EH Attest! CPL-Laminat (Landbuche, Bergahorn, Nuss, Esche weiß deckend, Brillantweiß). Angebotenes Erzeugnis: (.....)	<b>KNX Stk</b>
<b>37K236 +</b>	Einbruchhemmendes Türblatt, gefälzt, Widerstandsklasse 3 (EH3), mit Doppelfalz (DF) 65-68 mm dick, Klimakategorie c (Kkc), Schalldämmung Rw 47 dB (Toleranz -3dB), Wärmedämmung 1,20 W/m2K, Innenlage aus Schalldämmplatte, Deckplatten aus Spezialhartfaser, Kantenausführung: Einleimer Hartholz lackiert, 3-seitig gefast weiß foliert, 3-seitig gesoftet, Falzausführung 3-seitig, 14/24 mm und 15/20 mm, Beschlag: ÖNORM-EH-Zylinderschloss mit Wechsel und 6-fach Verriegelung, 3 Stück 3-teilige Bänder 18 mm, 3 Stück Bandsicherungen und Falzlufbegrenzung, größte Türblattgröße 1200 x 2200 mm, Normformat Breite: 880 bis 980 nach Wahl des Auftraggebers, Normlänge (Höhe): 2050 mm, z.B. KUNEX WAS 05 Türblatt oder Gleichwertiges.	

**Leistungsbeschreibung Hochbau**

Leistungsbeschreibung

gedruckt am 04.11.2024

LGPosNr.	Positionsstichwort	EH
<b>37K236A +</b>	<b>WAS 05 DF EH3 Kkc 47 dB Ei-hell</b> Angebotenes Erzeugnis: (.....)	KNX <b>Stk</b>
<b>37K236B +</b>	<b>WAS 05 DF EH3 Kkc 47 dB Esche n</b> Angebotenes Erzeugnis: (.....)	KNX <b>Stk</b>
<b>37K236C +</b>	<b>WAS 05 DF EH3 Kkc 47 dB Bu-ged.</b> Angebotenes Erzeugnis: (.....)	KNX <b>Stk</b>
<b>37K236D +</b>	<b>WAS 05 DF EH3 Kkc 47 dB Ah-nat.</b> Angebotenes Erzeugnis: (.....)	KNX <b>Stk</b>
<b>37K236E +</b>	<b>WAS 05 DF EH3 Kkc 47 dB Erle-EM</b> Angebotenes Erzeugnis: (.....)	KNX <b>Stk</b>
<b>37K236F +</b>	<b>WAS 05 DF EH3 Kkc 47 dB Nuss natur</b> Angebotenes Erzeugnis: (.....)	KNX <b>Stk</b>
<b>37K236H +</b>	<b>WAS 05 DF EH3 Kkc 47 dB Ei-pol.</b> Angebotenes Erzeugnis: (.....)	KNX <b>Stk</b>
<b>37K236I +</b>	<b>WAS 05 DF EH3 Kkc 47 dB Ei-berg</b> Angebotenes Erzeugnis: (.....)	KNX <b>Stk</b>
<b>37K236J +</b>	<b>WAS 05 DF EH3 Kkc 47 dB Eiche A</b> Angebotenes Erzeugnis: (.....)	KNX <b>Stk</b>
<b>37K236K +</b>	<b>WAS 05 DF EH3 Kkc 47 dB Fi-nat.</b> Angebotenes Erzeugnis: (.....)	KNX <b>Stk</b>
<b>37K236L +</b>	<b>WAS 05 DF EH3 Kkc 47 dB Mah-N</b> Angebotenes Erzeugnis: (.....)	KNX <b>Stk</b>
<b>37K236Q +</b>	<b>WAS 05 DF EH3 Kkc 47 dB Lärche</b> Angebotenes Erzeugnis: (.....)	KNX <b>Stk</b>
<b>37K236R +</b>	<b>WAS 05 DF EH3 Kkc 47 dB Weiß-W.</b> Angebotenes Erzeugnis: (.....)	KNX <b>Stk</b>
<b>37K236S +</b>	<b>WAS 05 DF EH3 Kkc 47 dB Schicht</b> Angebotenes Erzeugnis: (.....)	KNX <b>Stk</b>
<b>37K236T +</b>	<b>WAS 05 DF EH3 Kkc 47 dB CPL-Lam</b> CPL-Laminat (Landbuche, Bergahorn, Nuss, Esche weiß deckend, Brillantweiß). Angebotenes Erzeugnis: (.....)	KNX <b>Stk</b>
<b>37K290 +</b>	<b>Aufzahlung (Az) auf eine einbruchhemmende Tür</b>	
<b>37K290A +</b>	<b>Az-für 3 Stück 3-teilige Bänder 2.52 Holzzarge</b> Auf 3 Stück 3-teilige Bänder 2.52 Holzzarge Betrifft Position: <span style="background-color: #e0ffff; border: 1px solid black; display: inline-block; width: 100px; height: 1em;"></span>	KNX <b>Stk</b>
<b>37K290B +</b>	<b>Az-für 3 Stück 3-teilige Bänder 3.52 Stahlzarge</b> Auf 3 Stück 3-teilige Bänder 3.52 Stahlzarge Betrifft Position: <span style="background-color: #e0ffff; border: 1px solid black; display: inline-block; width: 100px; height: 1em;"></span>	KNX <b>Stk</b>
<b>37K290C +</b>	<b>Az-für 2 Stück VX/VN Lappenbandfräsungen von 100-160 mm</b>	KNX <b>Stk</b>

**Leistungsbeschreibung Hochbau**

Leistungsbeschreibung

gedruckt am 04.11.2024

LGPosNr.	Positionsstichwort	EH
	Auf 2 Stück VX/VN Lappenbandfräsungen von 100-160 mm. Betrifft Position: <input type="text"/>	
<b>37K290D +</b>	<b>Az-für 3 Stück VX/VN Lappenbandfräsungen von 100-160 mm</b> Auf 3 Stück VX/VN Lappenbandfräsungen von 100-160 mm Betrifft Position: <input type="text"/>	<b>KNX Stk</b>
<b>37K290E +</b>	<b>Az-für Schloß mit 4-fach Verriegelung, Dorn 65 mm montiert</b> Auf Schloß mit 4-fach Verriegelung, Dorn 65 mm montiert. Betrifft Position: <input type="text"/>	<b>KNX Stk</b>
<b>37K290F +</b>	<b>Az-für Schloß mit 6-fach Verriegelung, Dorn 65 mm montiert</b> Auf Schloß mit 6-fach Verriegelung, Dorn 65 mm montiert. Betrifft Position: <input type="text"/>	<b>KNX Stk</b>
<b>37K290G +</b>	<b>Az-für Zusatzschloß mit Sicherungsbügel Dorn 70</b> Auf Zusatzschloß mit Sicherungsbügel Dorn 70. Betrifft Position: <input type="text"/>	<b>KNX Stk</b>
<b>37K290H +</b>	<b>Az-für Zusatzschloß inkl. Außenzylinder m. Sicherungsbügel</b> Auf Zusatzschloß inkl. Außenzylinder mit Sicherungsbügel Dorn 70. Betrifft Position: <input type="text"/>	<b>KNX Stk</b>
<b>37K290I +</b>	<b>Az-für 2 Stück Bandsicherungen 6 / BR im Türblatt montiert</b> Auf 2 Stück Bandsicherungen 6 / BR im Türblatt montiert. Betrifft Position: <input type="text"/>	<b>KNX Stk</b>
<b>37K290J +</b>	<b>Az-für 3 Stück Bandsicherungen 6 / BR im Türblatt montiert</b> Auf 3 Stück Bandsicherungen 6 / BR im Türblatt montiert. Betrifft Position: <input type="text"/>	<b>KNX Stk</b>
<b>37K290K +</b>	<b>Az-für 4 Stück Bandsicherungen 6 / BR im Türblatt montiert</b> Auf 4 Stück Bandsicherungen 6 / BR im Türblatt montiert. Betrifft Position: <input type="text"/>	<b>KNX Stk</b>
<b>37K290L +</b>	<b>Az-für Nutfräsung für durchgehender Bandsicherung WG 4 BEL</b> Auf eine Nutfräsung für durchgehender Bandsicherung WG 4 BEL 20 / 4. Betrifft Position: <input type="text"/>	<b>KNX Stk</b>
<b>37K291 +</b>	<b>Aufzahlung (Az) auf einbruchhemmende Tür für EH Drückergarnitur</b>	
<b>37K291A +</b>	<b>Az-für Sicura 41 Drückergarnitur EH2/EI30 Alu</b> Sicherheitsdrücker Sicura 41 Drückergarnitur EH2/EI30 Alu (silber eloxiert). Betrifft Position: <input type="text"/>	<b>KNX Stk</b>
<b>37K291B +</b>	<b>Az-für Sicura 41 Drückergarnitur EH2/EI30 in Edelstahl matt</b> Sicherheitsdrücker Sicura 41 Drückergarnitur EH2/EI30 Edelstahl matt. Betrifft Position: <input type="text"/>	<b>KNX Stk</b>
<b>37K291C +</b>	<b>Az-für Sicura 42 Drückergarnitur EH2/EI30 in Edelstahl matt</b> Sicherheitsdrücker Sicura 42 Drückergarnitur EH2/EI30 Edelstahl matt. Betrifft Position: <input type="text"/>	<b>KNX Stk</b>
<b>37K291F +</b>	<b>Az-für Sicura 07 Drückergarnitur EH2/EI30 Messing poliert</b>	<b>KNX Stk</b>

**Leistungsbeschreibung Hochbau**

Leistungsbeschreibung

gedruckt am 04.11.2024

LGPosNr.	Positionsstichwort	EH
	Sicherheitsdrücker Sicura 07 Drückergarnitur EH2/EI30 Messing poliert (PVD). Betrifft Position: <input type="text"/>	
<b>37K291G +</b>	<b>Az-für Sicura 09 Drückergarnitur EH2/EI30 Alu</b> Sicherheitsdrücker Sicura 09 Drückergarnitur EH2/EI30 Alu (silber eloxiert). Betrifft Position: <input type="text"/>	<b>KNX Stk</b>
<b>37K291H +</b>	<b>Az-für Sicura 09 Drückergarnitur EH2/EI30 in Edelstahl matt</b> Sicherheitsdrücker Sicura 09 Drückergarnitur EH2/EI30 Edelstahl matt. Betrifft Position: <input type="text"/>	<b>KNX Stk</b>
<b>37K291I +</b>	<b>Az-für Sicura 11 Drückergarnitur EH2/EI30 Alu</b> Sicherheitsdrücker Sicura 11 Drückergarnitur EH2/EI30 Alu (silber eloxiert). Betrifft Position: <input type="text"/>	<b>KNX Stk</b>
<b>37K291J +</b>	<b>Az-für Sicura 11 Drückergarnitur EH2/EI30 in Edelstahl matt</b> Sicherheitsdrücker Sicura 11 Drückergarnitur EH2/EI30 Edelstahl matt. Betrifft Position: <input type="text"/>	<b>KNX Stk</b>
<b>37K291K +</b>	<b>Az-für Sicura 12 Drückergarnitur EH2/EI30 Alu</b> Sicherheitsdrücker Sicura 12 Drückergarnitur EH2/EI30 Alu (silber eloxiert). Betrifft Position: <input type="text"/>	<b>KNX Stk</b>
<b>37K291L +</b>	<b>Az-für Sicura 12 Drückergarnitur EH2/EI30 in Edelstahl matt</b> Sicherheitsdrücker Sicura 12 Drückergarnitur EH2/EI30 in Edelstahl matt. Betrifft Position: <input type="text"/>	<b>KNX Stk</b>
<b>37K291M +</b>	<b>Az-für Sicura 22 Drückergarnitur EH2/EI30 in Alu</b> Sicherheitsdrücker Sicura 23 Drückergarnitur EH2/EI30 Alu (silber eloxiert). Betrifft Position: <input type="text"/>	<b>KNX Stk</b>
<b>37K291N +</b>	<b>Az-für Sicura 22 Drückergarnitur EH2/EI30 in Edelstahl matt</b> Sicherheitsdrücker Sicura 22 Drückergarnitur EH2/EI30 in Edelstahl matt. Betrifft Position: <input type="text"/>	<b>KNX Stk</b>
<b>37K291P +</b>	<b>Az-für Sicura 31 Drückergarnitur EH3/EI30 in Messing polier</b> Sicherheitsdrücker Sicura 31 Drückergarnitur EH3/EI30 in Messing poliert. Betrifft Position: <input type="text"/>	<b>KNX Stk</b>
<b>37K291R +</b>	<b>Az-für Sicura 32 Drückergarnitur EH3/EI30 in Alu</b> Sicherheitsdrücker Sicura 32 Drückergarnitur EH3/EI30 in Alu. Betrifft Position: <input type="text"/>	<b>KNX Stk</b>
<b>37K291S +</b>	<b>Az-für Sicura 32 Drückergarnitur EH3/EI30 in Edelstahl matt</b> Sicherheitsdrücker Sicura 32 Drückergarnitur EH3/EI30 in Edelstahl matt. Betrifft Position: <input type="text"/>	<b>KNX Stk</b>
<b>37K291T +</b>	<b>Az-für Sicura 34 Drückergarnitur EH3/EI30 in Edelstahl matt</b> Sicherheitsdrücker Sicura 34 Drückergarnitur EH3/EI30 in Edelstahl matt. Betrifft Position: <input type="text"/>	<b>KNX Stk</b>
<b>37K291U +</b>	<b>Az-für Sicura 34 Drückergarnitur EH3/EI30 in Alu</b> Sicherheitsdrücker Sicura 34 Drückergarnitur EH3/EI30 in Alu (silber eloxiert). Betrifft Position: <input type="text"/>	<b>KNX Stk</b>

**Leistungsbeschreibung Hochbau**

Leistungsbeschreibung

gedruckt am 04.11.2024

LGPosNr.	Positionsstichwort	EH
<b>37K291V +</b>	<b>Az-für Sicura 35 Drückergarnitur EH3/EI30 in Edelstahl matt</b> Sicherheitsdrücker Sicura 35 Drückergarnitur EH3/EI30 in Edelstahl matt. Betrifft Position: <input type="text"/>	KNX <b>Stk</b>
<b>37K291W +</b>	<b>Az-für Sicura 35 Drückergarnitur EH3/EI30 in Alu</b> Sicherheitsdrücker Sicura 35 Drückergarnitur EH3/EI30 in Alu (silber eloxiert). Betrifft Position: <input type="text"/>	KNX <b>Stk</b>
<b>37K291X +</b>	<b>Az-für Sicura 71 Drückergarnitur EH3/EI30 in Edelstahl matt</b> Sicherheitsdrücker Sicura 71 Drückergarnitur EH3/EI30 in Edelstahl matt. Betrifft Position: <input type="text"/>	KNX <b>Stk</b>
<b>37K291Y +</b>	<b>Az-für Sicura 71 Drückergarnitur EH3/EI30 in Alu</b> Sicherheitsdrücker Sicura 71 Drückergarnitur EH3/EI30 in Alu (silber eloxiert). Betrifft Position: <input type="text"/>	KNX <b>Stk</b>
<b>37K291Z +</b>	<b>Az-für Sicura 72 Drückergarnitur EH3/EI30 in Edelstahl matt</b> Sicherheitsdrücker Sicura 72 Drückergarnitur EH3/EI30 in Edelstahl matt. Betrifft Position: <input type="text"/>	KNX <b>Stk</b>
<b>37K292 +</b>	<b>Aufzahlung (Az) auf einbruchhemmende Tür für EH Drückergarnitur</b>	
<b>37K292A +</b>	<b>Az-für Sicura 43 Drückergar EH2/EI30/Bkl3 in Edelstahl matt</b> Sicherheitsdrücker Sicura 43 Drückergarnitur EH2/EI30 Edelstahl matt. Benutzklasse 3 Betrifft Position: <input type="text"/>	KNX <b>Stk</b>
<b>37K292B +</b>	<b>Az-für Sicura 44 Drückergar EH2/EI30/Bkl3 in Edelstahl matt</b> Sicherheitsdrücker Sicura 44 Drückergarnitur EH2/EI30 Edelstahl matt. Benutzklasse 3 Betrifft Position: <input type="text"/>	KNX <b>Stk</b>
<b>37K292C +</b>	<b>Az-für Sicura 44 Drückergar EH2/EI30/Bkl3 in Alu</b> Sicherheitsdrücker Sicura 44 Drückergarnitur EH2/EI30 in Alu (silber eloxiert). Benutzklasse 3 Betrifft Position: <input type="text"/>	KNX <b>Stk</b>
<b>37K292D +</b>	<b>Az-für Sicura 45 Drückergar EH2/EI30/Bkl3 in Edelstahl matt</b> Sicherheitsdrücker Sicura 45 Drückergarnitur EH2/EI30 Edelstahl matt. Benutzklasse 3 Betrifft Position: <input type="text"/>	KNX <b>Stk</b>
<b>37K292E +</b>	<b>Az-für Sicura 45 Drückergar EH2/EI30/Bkl3 in Alu</b> Sicherheitsdrücker Sicura 45 Drückergarnitur EH2/EI30 in Alu (silber eloxiert). Benutzklasse 3 Betrifft Position: <input type="text"/>	KNX <b>Stk</b>
<b>37K292J +</b>	<b>Az-für Sicura 73 Drückergar EH3/EI30/Bkl3 in Edelstahl matt</b> Sicherheitsdrücker Sicura 73 Drückergarnitur EH3/EI30 Edelstahl matt. Benutzklasse 3 Betrifft Position: <input type="text"/>	KNX <b>Stk</b>
<b>37K292K +</b>	<b>Az-für Sicura 74 Drückergar EH3/EI30/Bkl3 in Edelstahl matt</b>	KNX <b>Stk</b>

**Leistungsbeschreibung Hochbau**

Leistungsbeschreibung

gedruckt am 04.11.2024

LGPosNr.	Positionsstichwort	EH
----------	--------------------	----

Sicherheitsdrücker Sicura 74 Drückergarnitur EH3/EI30 Edelstahl matt.

Benutzklasse 3

Betrifft Position: **37K292L + Az-für Sicura 74 Drückergar EH3/EI30/Bkl3 in Alu****KNX Stk**

Sicherheitsdrücker Sicura 74 Drückergarnitur EH3/EI30 in Alu (silber eloxiert).

Benutzklasse 3

Betrifft Position: **37K3 + Schallschutz-Türblätter (KUNEX)**

Version: 2018-09

**Verarbeitungsrichtlinien:**

Die Verarbeitungsrichtlinien des Erzeugers werden eingehalten.

**Einbruchhemmende Türblätter:**

Die Einbruchhemmenden Türelemente werden einschließlich der dazugehörigen Zargen und Beschläge geprüft. Entsprechende einbruchhemmende Zargen sind gesondert auszuschriften.

**Einheitspreis:**

In den Einheitspreis der Türblätter ist das Liefern und Montieren in die bereits versetzten Türstöcke oder Zargen sowie das Gangbarmachen einkalkuliert.

**Standardmaße:**

Wenn nicht anders angegeben beziehen sich die Einheitspreise der Türblätter auf die Norm-Standardbreiten 650, 700, 750, 800, 850, 900, 950, 1000 und 1050 mm nach Wahl des Auftraggebers mit einer Norm-Standardhöhe von 2030 mm (kürzbar bis 1970 mm). Zwischen- Über- und Unterstocklichter werden mit Aufzahlungen verrechnet.

**Beschläge:**

In den Einheitspreis der Türblätter sind folgende Beschläge einkalkuliert. Schon montiert ein Schloss, Bänder in gehängtem Zustand justierbar. Sichtbeschläge werden gesondert mit eigenen Positionen verrechnet.

**Zweiflügelige Türen:**

Die Durchgangsbreite bei zweiflügeligen Türen wird bei geschlossenem Stehflügel gemessen. Es werden jeweils die lichte Breite des Stockes und die Durchgangsbreite angegeben. Zusätzlich erforderliche Falzbreiten werden einkalkuliert.

**Oberflächenausführungen:**

Je nach Türblattart/Design sind Oberflächenausführungen im Positionsstichwort mit Kurzbezeichnung gemäß dem nachstehenden firmeneigenen Verzeichnis bestimmt:

A: Eiche hell = Ei-hell

B: Esche natur = Esche n.

C: Buche gedämpft = Bu-ged.

D: Ahorn natur (Hard Maple) = Ah-nat.

E: Erle geb.-EM = Erle-EM

F: Amerikanische Nuss = Nuss natur

G: Amerikanische Kirsche-hell = Kirsche

H: Eiche-Polar = Ei-pol.

I: Berg-Eiche hell = Ei-berg

J: Eiche geb.-A = Eiche A

K: Fichte naturstrukturiert = Fi-nat.

L: Mahagoni geb.-N = Mah-N

M: Koto natur = Koto n.

N: Zebrano (Finline) = Zebrano

O: Makassar = Makassar

P: Teak (Finline) = Teak

Q: Lärche = Lärche

R: Weiß glatt-"W" = Weiß-W.

S: Schichtstoff belegt (z.B. max 1mm) = Schicht

T: CPL-Laminat (Landbuche, Bergahorn, Nuss, Nuss quer, Esche weiß deckend, Brillantweiß) = CPL-Lam

**Aufzahlungen/Zubehör:**

Aufzahlungspositionen (Az) beschreiben Ergänzungen/Erweiterungen/Varianten zu vorangegangenen Positionen (Leistungen) und werden nur aus dem System oder der Auswahl von Produkten des Herstellers der Grundposition angeboten bzw. ausgeführt.

Leistungsbeschreibung Hochbau

Leistungsbeschreibung gedruckt am 04.11.2024

LGPosNr.	Positionsstichwort	EH
----------	--------------------	----

*Kommentar:*  
*Angebot-Bestellliste:*  
*Erst mit der Bestellliste (nach Auftragserteilung) können preisgleiche Erzeugnisse differenziert (Links-Rechtsausführung, Breite, ungefälzte Türblätter udgl.) bestellt werden.*  
*Türblätter für zweiflügelige Türen:*  
*Türblätter für zweiflügelige Türen sind wie zwei einzelne Türelemente zu bestellen, zusätzlich der entsprechenden Aufzählungsposition.*  
*Unterschiedlich furnierte Türblätter:*  
*Unterschiedlich furnierte Türblätter sind mit einer frei textierten Aufzählungsposition auszuschreiben.*  
*Z.B.: Aufzählung auf die Position 37D525A Deckfurnier aus Eiche naturlackiert auf der Überschlagsseite, für ein unterschiedliches Furnier auf der Falzseite aus Mahagoni (MA) naturlackiert (NL).*  
*Kommentar:*  
*Produktspezifische Ausschreibungstexte (Produktbeschreibungen) sind für Ausschreibungen gemäß Bundesvergabegesetz (BVerG) nicht geeignet.*  
*Sie dienen als Vorlage für frei formulierte Positionen und müssen inhaltlich so abgeändert werden, dass den Anforderungen des BVerG entsprochen wird (z.B. Kriterien der Gleichwertigkeit ergänzen).*

37K300 + Folgende Angaben oder Anforderungen an die Art und Weise der Leistungserbringung gelten als vereinbart und sind in die Einheitspreise der zutreffenden Positionen einkalkuliert.

**37K300Q + Kriterien der Gleichwertigkeit ULG 37K3** ZZZ  
Für die in den Positionen dieser Unterleistungsgruppe stehenden beispielhaften Materialien/Erzeugnisse wird vereinbart:  
Angeboten ist das beispielhafte oder ein Material/Erzeugnis gleichwertiger Art.

Kriterien der Gleichwertigkeit:	Werte/Bandbreite der Gleichwertigkeit:

*Kommentar:*  
*Zur Bestimmung von Gleichwertigkeiten können mehrere Kriterien herangezogen werden (z.B. U-Wert, Schalldämmmaß, Verbrauch, Leistung). Dabei ist dann der Wert oder Bereich anzuführen, in dem das gleichwertige Produkt zulässig ist. (z.B. U-Wert von 0,7 W/m2K bis 0,85 W/m2K)*

37K301 + Schallschutz-Türblatt, stumpf, Schalldämmung Rw 38 dB (Toleranz -3dB), glatt, 39-42 mm dick (+0,5/-1,5 mm), Klimakategorie b (Kkb), Wärmedämmung: 1,69 W/m2K, Innenlage aus Schalldämmplatte, Deckplatten aus Spezialhartfaser, Kantenausführung: Einleimer aus Weichholz (E-Wh) mit Folien- oder Furnierkante, nach Wahl des Auftraggebers, 3-seitig gesoftet, Beschlag: ÖNORM-Zylinderschloss mit Wechsel, 2 Stück Lappenbänder, z.B. KUNEX WET 03 Türblatt oder Gleichwertiges.

37K301A +	WET 03 stumpf 38 dB Kkb E-Wh Ei-hell	KNX	Stk
	Angebotenes Erzeugnis: (.....)		
37K301B +	WET 03 stumpf 38 dB Kkb E-Wh Esche n	KNX	Stk
	Angebotenes Erzeugnis: (.....)		
37K301C +	WET 03 stumpf 38 dB Kkb E-Wh Bu-ged.	KNX	Stk
	Angebotenes Erzeugnis: (.....)		
37K301D +	WET 03 stumpf 38 dB Kkb E-Wh Ah-nat.	KNX	Stk
	Angebotenes Erzeugnis: (.....)		
37K301E +	WET 03 stumpf 38 dB Kkb E-Wh Erle-EM	KNX	Stk
	Angebotenes Erzeugnis: (.....)		
37K301F +	WET 03 stumpf 38 dB Kkb E-Wh Nuss natur	KNX	Stk



**Leistungsbeschreibung Hochbau**

Leistungsbeschreibung

gedruckt am 04.11.2024

LGPosNr.	Positionsstichwort	EH
	Angebotenes Erzeugnis: (.....)	
<b>37K301H +</b>	<b>WET 03 stumpf 38 dB Kkb E-Wh Ei-pol.</b> Angebotenes Erzeugnis: (.....)	<b>KNX Stk</b>
<b>37K301I +</b>	<b>WET 03 stumpf 38 dB Kkb E-Wh Ei-berg</b> Angebotenes Erzeugnis: (.....)	<b>KNX Stk</b>
<b>37K301J +</b>	<b>WET 03 stumpf 38 dB Kkb E-Wh Eiche A</b> Angebotenes Erzeugnis: (.....)	<b>KNX Stk</b>
<b>37K301K +</b>	<b>WET 03 stumpf 38 dB Kkb E-Wh Fi-nat.</b> Angebotenes Erzeugnis: (.....)	<b>KNX Stk</b>
<b>37K301L +</b>	<b>WET 03 stumpf 38 dB Kkb E-Wh Mah-N</b> Angebotenes Erzeugnis: (.....)	<b>KNX Stk</b>
<b>37K301Q +</b>	<b>WET 03 stumpf 38 dB Kkb E-Wh Lärche</b> Angebotenes Erzeugnis: (.....)	<b>KNX Stk</b>
<b>37K301R +</b>	<b>WET 03 stumpf 38 dB Kkb E-Wh Weiß-W.</b> Angebotenes Erzeugnis: (.....)	<b>KNX Stk</b>
<b>37K301S +</b>	<b>WET 03 stumpf 38 dB Kkb E-Wh Schicht</b> Angebotenes Erzeugnis: (.....)	<b>KNX Stk</b>
<b>37K301T +</b>	<b>WET 03 stumpf 38 dB Kkb E-Wh CPL-Lam</b> CPL-Laminat (Landbuche, Bergahorn, Nuss, Esche weiß deckend, Brillantweiß). Angebotenes Erzeugnis: (.....)	<b>KNX Stk</b>
<b>37K302 +</b>	Schallschutz-Türblatt, gefälzt, Schalldämmung Rw 38 dB (Toleranz -3dB), glatt, mit Einfachfalz (EF), 39-42 mm dick (+0,5/-1,5 mm), Klimakategorie b (Kkb), Wärmedämmung: 1,69 W/m2K, Innenlage aus Schalldämmplatte, Deckplatten aus Spezialhartfaser, Kantenausführung: Einleimer aus Weichholz (E-Wh) mit Folien- oder Furnierkante, nach Wahl des Auftraggebers, 3-seitig gesoftet, Falzausführung dreiseitig 14/24 mm, Beslag: ÖNORM-Zylinderschloss mit Wechsel, 2 Stück 3-teilige Bänder, 18 mm, z.B. KUNEX WET 03 Türblatt oder Gleichwertiges.	
<b>37K302A +</b>	<b>WET 03 EF 38 dB Kkb E-Wh Ei-hell</b> Angebotenes Erzeugnis: (.....)	<b>KNX Stk</b>
<b>37K302B +</b>	<b>WET 03 EF 38 dB Kkb E-Wh Esche n</b> Angebotenes Erzeugnis: (.....)	<b>KNX Stk</b>
<b>37K302C +</b>	<b>WET 03 EF 38 dB Kkb E-Wh Bu-ged.</b> Angebotenes Erzeugnis: (.....)	<b>KNX Stk</b>
<b>37K302D +</b>	<b>WET 03 EF 38 dB Kkb E-Wh Ah-nat.</b> Angebotenes Erzeugnis: (.....)	<b>KNX Stk</b>
<b>37K302E +</b>	<b>WET 03 EF 38 dB Kkb E-Wh Erle-EM</b> Angebotenes Erzeugnis: (.....)	<b>KNX Stk</b>
<b>37K302F +</b>	<b>WET 03 EF 38 dB Kkb E-Wh Nuss natur</b> Angebotenes Erzeugnis: (.....)	<b>KNX Stk</b>

**Leistungsbeschreibung Hochbau**

Leistungsbeschreibung

gedruckt am 04.11.2024

LGPosNr.	Positionsstichwort	EH
37K302H +	<b>WET 03 EF 38 dB Kkb E-Wh Ei-pol.</b> Angebotenes Erzeugnis: (.....)	KNX <b>Stk</b>
37K302I +	<b>WET 03 EF 38 dB Kkb E-Wh Ei-berg</b> Angebotenes Erzeugnis: (.....)	KNX <b>Stk</b>
37K302J +	<b>WET 03 EF 38 dB Kkb E-Wh Eiche A</b> Angebotenes Erzeugnis: (.....)	KNX <b>Stk</b>
37K302K +	<b>WET 03 EF 38 dB Kkb E-Wh Fi-nat.</b> Angebotenes Erzeugnis: (.....)	KNX <b>Stk</b>
37K302L +	<b>WET 03 EF 38 dB Kkb E-Wh Mah-N</b> Angebotenes Erzeugnis: (.....)	KNX <b>Stk</b>
37K302Q +	<b>WET 03 EF 38 dB Kkb E-Wh Lärche</b> Angebotenes Erzeugnis: (.....)	KNX <b>Stk</b>
37K302R +	<b>WET 03 EF 38 dB Kkb E-Wh Weiß-W.</b> Angebotenes Erzeugnis: (.....)	KNX <b>Stk</b>
37K302S +	<b>WET 03 EF 38 dB Kkb E-Wh Schicht</b> Angebotenes Erzeugnis: (.....)	KNX <b>Stk</b>
37K302T +	<b>WET 03 EF 38 dB Kkb E-Wh CPL-Lam</b> CPL-Laminat (Landbuche, Bergahorn, Nuss, Esche weiß deckend, Brillantweiß). Angebotenes Erzeugnis: (.....)	KNX <b>Stk</b>
37K303 +	Schallschutz-Türblatt, stumpf, Schalldämmung Rw 38 dB (Toleranz -3dB), glatt, 39-42 mm dick (+0,5/-1,5 mm), Klimakategorie c (Kkc), Wärmedämmung: 1,69 W/m2K, Innenlage aus Schalldämmplatte, Deckplatten aus Spezialhartfaser, Kantenausführung: Einleimer aus Weichholz (E-Wh) mit Folien- oder Furnierkante, nach Wahl des Auftraggebers, 3-seitig gesoftet, Beschlag: ÖNORM-Zylinderschloss mit Wechsel, 2 Stück Lappenbänder, z.B. KUNEX WET 03 Türblatt oder Gleichwertiges.	
37K303A +	<b>WET 03 stumpf 38 dB Kkc E-Wh Ei-hell</b> Angebotenes Erzeugnis: (.....)	KNX <b>Stk</b>
37K303B +	<b>WET 03 stumpf 38 dB Kkc E-Wh Esche n</b> Angebotenes Erzeugnis: (.....)	KNX <b>Stk</b>
37K303C +	<b>WET 03 stumpf 38 dB Kkc E-Wh Bu-ged.</b> Angebotenes Erzeugnis: (.....)	KNX <b>Stk</b>
37K303D +	<b>WET 03 stumpf 38 dB Kkc E-Wh Ah-nat.</b> Angebotenes Erzeugnis: (.....)	KNX <b>Stk</b>
37K303E +	<b>WET 03 stumpf 38 dB Kkc E-Wh Erle-EM</b> Angebotenes Erzeugnis: (.....)	KNX <b>Stk</b>
37K303F +	<b>WET 03 stumpf 38 dB Kkc E-Wh Nuss natur</b> Angebotenes Erzeugnis: (.....)	KNX <b>Stk</b>
37K303H +	<b>WET 03 stumpf 38 dB Kkc E-Wh Ei-pol.</b> Angebotenes Erzeugnis: (.....)	KNX <b>Stk</b>

**Leistungsbeschreibung Hochbau**

Leistungsbeschreibung

gedruckt am 04.11.2024

LGPosNr.	Positionsstichwort	EH
37K303I	<b>+ WET 03 stumpf 38 dB Kkc E-Wh Ei-berg</b> Angebotenes Erzeugnis: (.....)	KNX <b>Stk</b>
37K303J	<b>+ WET 03 stumpf 38 dB Kkc E-Wh Eiche A</b> Angebotenes Erzeugnis: (.....)	KNX <b>Stk</b>
37K303K	<b>+ WET 03 stumpf 38 dB Kkc E-Wh Fi-nat.</b> Angebotenes Erzeugnis: (.....)	KNX <b>Stk</b>
37K303L	<b>+ WET 03 stumpf 38 dB Kkc E-Wh Mah-N</b> Angebotenes Erzeugnis: (.....)	KNX <b>Stk</b>
37K303Q	<b>+ WET 03 stumpf 38 dB Kkc E-Wh Lärche</b> Angebotenes Erzeugnis: (.....)	KNX <b>Stk</b>
37K303R	<b>+ WET 03 stumpf 38 dB Kkc E-Wh Weiß-W.</b> Angebotenes Erzeugnis: (.....)	KNX <b>Stk</b>
37K303S	<b>+ WET 03 stumpf 38 dB Kkc E-Wh Schicht</b> Angebotenes Erzeugnis: (.....)	KNX <b>Stk</b>
37K303T	<b>+ WET 03 stumpf 38 dB Kkc E-Wh CPL-Lam</b> CPL-Laminat (Landbuche, Bergahorn, Nuss, Esche weiß deckend, Brillantweiß). Angebotenes Erzeugnis: (.....)	KNX <b>Stk</b>
37K304	<b>+ Schallschutz-Türblatt, gefälzt, Schalldämmung Rw 38 dB (Toleranz -3dB), glatt, mit Einfachfalz (EF), 39-42 mm dick (+0,5/-1,5 mm), Klimakategorie c (Kkc), Wärmedämmung: 1,69 W/m2K, Innenlage aus Schalldämmplatte, Deckplatten aus Spezialhartfaser, Kantenausführung: Einleimer aus Weichholz (E-Wh) mit Folien- oder Furnierkante, nach Wahl des Auftraggebers, 3-seitig gesoftet, Falzausführung dreiseitig 14/24 mm, Beschlag: ÖNORM-Zylinderschloss mit Wechsel, 2 Stück 3-teilige Bänder, 18 mm, z.B. KUNEX WET 03 Türblatt oder Gleichwertiges.</b>	
37K304A	<b>+ WET 03 EF 38 dB Kkc E-Wh Ei-hell</b> Angebotenes Erzeugnis: (.....)	KNX <b>Stk</b>
37K304B	<b>+ WET 03 EF 38 dB Kkc E-Wh Esche n</b> Angebotenes Erzeugnis: (.....)	KNX <b>Stk</b>
37K304C	<b>+ WET 03 EF 38 dB Kkc E-Wh Bu-ged.</b> Angebotenes Erzeugnis: (.....)	KNX <b>Stk</b>
37K304D	<b>+ WET 03 EF 38 dB Kkc E-Wh Ah-nat.</b> Angebotenes Erzeugnis: (.....)	KNX <b>Stk</b>
37K304E	<b>+ WET 03 EF 38 dB Kkc E-Wh Erle-EM</b> Angebotenes Erzeugnis: (.....)	KNX <b>Stk</b>
37K304F	<b>+ WET 03 EF 38 dB Kkc E-Wh Nuss natur</b> Angebotenes Erzeugnis: (.....)	KNX <b>Stk</b>
37K304H	<b>+ WET 03 EF 38 dB Kkc E-Wh Ei-pol.</b> Angebotenes Erzeugnis: (.....)	KNX <b>Stk</b>
37K304I	<b>+ WET 03 EF 38 dB Kkc E-Wh Ei-berg</b>	KNX <b>Stk</b>

**Leistungsbeschreibung Hochbau**

Leistungsbeschreibung

gedruckt am 04.11.2024

LGPosNr.	Positionsstichwort	EH
	Angebotenes Erzeugnis: (.....)	
<b>37K304J +</b>	<b>WET 03 EF 38 dB Kkc E-Wh Eiche A</b> Angebotenes Erzeugnis: (.....)	<b>KNX Stk</b>
<b>37K304K +</b>	<b>WET 03 EF 38 dB Kkc E-Wh Fi-nat.</b> Angebotenes Erzeugnis: (.....)	<b>KNX Stk</b>
<b>37K304L +</b>	<b>WET 03 EF 38 dB Kkc E-Wh Mah-N</b> Angebotenes Erzeugnis: (.....)	<b>KNX Stk</b>
<b>37K304Q +</b>	<b>WET 03 EF 38 dB Kkc E-Wh Lärche</b> Angebotenes Erzeugnis: (.....)	<b>KNX Stk</b>
<b>37K304R +</b>	<b>WET 03 EF 38 dB Kkc E-Wh Weiß-W.</b> Angebotenes Erzeugnis: (.....)	<b>KNX Stk</b>
<b>37K304S +</b>	<b>WET 03 EF 38 dB Kkc E-Wh Schicht</b> Angebotenes Erzeugnis: (.....)	<b>KNX Stk</b>
<b>37K304T +</b>	<b>WET 03 EF 38 dB Kkc E-Wh CPL-Lam</b> CPL-Laminat (Landbuche, Bergahorn, Nuss, Esche weiß deckend, Brillantweiß). Angebotenes Erzeugnis: (.....)	<b>KNX Stk</b>
<b>37K307 +</b>	<b>Schallschutz-Türblatt, stumpf, Schalldämmung Rw 40 dB (Toleranz -3dB), glatt, 39-42 mm dick (+0,5/-1,5 mm), Klimakategorie b (Kkb), Wärmedämmung: 1,65 W/m2K, Innenlage aus Schalldämmplatte, Deckplatten aus Spezialhartfaser, Kantenausführung: Einleimer aus Weichholz (E-Wh) mit Folien- oder Furnierkante, nach Wahl des Auftraggebers, 3-seitig gesoftet, Falzausführung dreiseitig 14/24 mm, Beschlag: ÖNORM-Zylinderschloss mit Wechsel, 2 Stück Lappenbänder, z.B. KUNEX WET 03 Türblatt oder Gleichwertiges.</b>	
<b>37K307A +</b>	<b>WET 03 stumpf 40 dB Kkb E-Wh Ei-hell</b> Angebotenes Erzeugnis: (.....)	<b>KNX Stk</b>
<b>37K307B +</b>	<b>WET 03 stumpf 40 dB Kkb E-Wh Esche n</b> Angebotenes Erzeugnis: (.....)	<b>KNX Stk</b>
<b>37K307C +</b>	<b>WET 03 stumpf 40 dB Kkb E-Wh Bu-ged.</b> Angebotenes Erzeugnis: (.....)	<b>KNX Stk</b>
<b>37K307D +</b>	<b>WET 03 stumpf 40 dB Kkb E-Wh Ah-nat.</b> Angebotenes Erzeugnis: (.....)	<b>KNX Stk</b>
<b>37K307E +</b>	<b>WET 03 stumpf 40 dB Kkb E-Wh Erle-EM</b> Angebotenes Erzeugnis: (.....)	<b>KNX Stk</b>
<b>37K307F +</b>	<b>WET 03 stumpf 40 dB Kkb E-Wh Nuss natur</b> Angebotenes Erzeugnis: (.....)	<b>KNX Stk</b>
<b>37K307H +</b>	<b>WET 03 stumpf 40 dB Kkb E-Wh Ei-pol.</b> Angebotenes Erzeugnis: (.....)	<b>KNX Stk</b>
<b>37K307I +</b>	<b>WET 03 stumpf 40 dB Kkb E-Wh Ei-berg</b> Angebotenes Erzeugnis: (.....)	<b>KNX Stk</b>
<b>37K307J +</b>	<b>WET 03 stumpf 40 dB Kkb E-Wh Eiche A</b>	<b>KNX Stk</b>

**Leistungsbeschreibung Hochbau**

Leistungsbeschreibung

gedruckt am 04.11.2024

LGPosNr.	Positionsstichwort	EH
	Angebotenes Erzeugnis: (.....)	
<b>37K307K +</b>	<b>WET 03 stumpf 40 dB Kkb E-Wh Fi-nat.</b> Angebotenes Erzeugnis: (.....)	<b>KNX Stk</b>
<b>37K307L +</b>	<b>WET 03 stumpf 40 dB Kkb E-Wh Mah-N</b> Angebotenes Erzeugnis: (.....)	<b>KNX Stk</b>
<b>37K307Q +</b>	<b>WET 03 stumpf 40 dB Kkb E-Wh Lärche</b> Angebotenes Erzeugnis: (.....)	<b>KNX Stk</b>
<b>37K307R +</b>	<b>WET 03 stumpf 40 dB Kkb E-Wh Weiß-W.</b> Angebotenes Erzeugnis: (.....)	<b>KNX Stk</b>
<b>37K307S +</b>	<b>WET 03 stumpf 40 dB Kkb E-Wh Schicht</b> Angebotenes Erzeugnis: (.....)	<b>KNX Stk</b>
<b>37K307T +</b>	<b>WET 03 stumpf 40 dB Kkb E-Wh CPL-Lam</b> CPL-Laminat (Landbuche, Bergahorn, Nuss, Esche weiß deckend, Brillantweiß). Angebotenes Erzeugnis: (.....)	<b>KNX Stk</b>
<b>37K308 +</b>	<b>Schallschutz-Türblatt, gefälzt, Schalldämmung Rw 40 dB (Toleranz -3dB), glatt, mit Einfachfalz (EF), 39-42 mm dick (+0,5/-1,5 mm), Klimakategorie b (Kkb), Wärmedämmung: 1,65 W/m2K, Innenlage aus Schalldämmplatte, Deckplatten aus Spezialhartfaser, Kantenausführung: Einleimer aus Weichholz (E-Wh) mit Folien- oder Furnierkante, nach Wahl des Auftraggebers, 3-seitig gesoftet, Falzausführung dreiseitig 14/24 mm, Beschlag: ÖNORM-Zylinderschloss mit Wechsel, 2 Stück 3-teilige Bänder, 18 mm, z.B. KUNEX WET 03 Türblatt oder Gleichwertiges.</b>	
<b>37K308A +</b>	<b>WET 03 EF 40 dB Kkb E-Wh Ei-hell</b> Angebotenes Erzeugnis: (.....)	<b>KNX Stk</b>
<b>37K308B +</b>	<b>WET 03 EF 40 dB Kkb E-Wh Esche n</b> Angebotenes Erzeugnis: (.....)	<b>KNX Stk</b>
<b>37K308C +</b>	<b>WET 03 EF 40 dB Kkb E-Wh Bu-ged.</b> Angebotenes Erzeugnis: (.....)	<b>KNX Stk</b>
<b>37K308D +</b>	<b>WET 03 EF 40 dB Kkb E-Wh Ah-nat.</b> Angebotenes Erzeugnis: (.....)	<b>KNX Stk</b>
<b>37K308E +</b>	<b>WET 03 EF 40 dB Kkb E-Wh Erle-EM</b> Angebotenes Erzeugnis: (.....)	<b>KNX Stk</b>
<b>37K308F +</b>	<b>WET 03 EF 40 dB Kkb E-Wh Nuss natur</b> Angebotenes Erzeugnis: (.....)	<b>KNX Stk</b>
<b>37K308H +</b>	<b>WET 03 EF 40 dB Kkb E-Wh Ei-pol.</b> Angebotenes Erzeugnis: (.....)	<b>KNX Stk</b>
<b>37K308I +</b>	<b>WET 03 EF 40 dB Kkb E-Wh Ei-berg</b> Angebotenes Erzeugnis: (.....)	<b>KNX Stk</b>
<b>37K308J +</b>	<b>WET 03 EF 40 dB Kkb E-Wh Eiche A</b> Angebotenes Erzeugnis: (.....)	<b>KNX Stk</b>

**Leistungsbeschreibung Hochbau**

Leistungsbeschreibung

gedruckt am 04.11.2024

LGPosNr.	Positionsstichwort	EH
<b>37K308K +</b>	<b>WET 03 EF 40 dB Kkb E-Wh Fi-nat.</b> Angebotenes Erzeugnis: (.....)	KNX <b>Stk</b>
<b>37K308L +</b>	<b>WET 03 EF 40 dB Kkb E-Wh Mah-N</b> Angebotenes Erzeugnis: (.....)	KNX <b>Stk</b>
<b>37K308Q +</b>	<b>WET 03 EF 40 dB Kkb E-Wh Lärche</b> Angebotenes Erzeugnis: (.....)	KNX <b>Stk</b>
<b>37K308R +</b>	<b>WET 03 EF 40 dB Kkb E-Wh Weiß-W.</b> Angebotenes Erzeugnis: (.....)	KNX <b>Stk</b>
<b>37K308S +</b>	<b>WET 03 EF 40 dB Kkb E-Wh Schicht</b> Angebotenes Erzeugnis: (.....)	KNX <b>Stk</b>
<b>37K308T +</b>	<b>WET 03 EF 40 dB Kkb E-Wh CPL-Lam</b> CPL-Laminat (Landbuche, Bergahorn, Nuss, Esche weiß deckend, Brillantweiß). Angebotenes Erzeugnis: (.....)	KNX <b>Stk</b>
<b>37K309 +</b>	Schallschutz-Türblatt, stumpf, Schalldämmung Rw 40 dB (Toleranz -3dB), glatt, 39-42 mm dick (+0,5/-1,5 mm), Klimakategorie c (Kkc), Wärmedämmung: 1,65 W/m2K, Innenlage aus Schalldämmplatte, Deckplatten aus Spezialhartfaser, Kantenausführung: Einleimer aus Weichholz (E-Wh) mit Folien- oder Furnierkante, nach Wahl des Auftraggebers, 3-seitig gesoftet, Beschlag: ÖNORM-Zylinderschloss mit Wechsel, 2 Stück Lappenbänder, z.B. KUNEX WET 03 Türblatt oder Gleichwertiges.	
<b>37K309A +</b>	<b>WET 03 stumpf 40 dB Kkc E-Wh Ei-hell</b> Angebotenes Erzeugnis: (.....)	KNX <b>Stk</b>
<b>37K309B +</b>	<b>WET 03 stumpf 40 dB Kkc E-Wh Esche n</b> Angebotenes Erzeugnis: (.....)	KNX <b>Stk</b>
<b>37K309C +</b>	<b>WET 03 stumpf 40 dB Kkc E-Wh Bu-ged.</b> Angebotenes Erzeugnis: (.....)	KNX <b>Stk</b>
<b>37K309D +</b>	<b>WET 03 stumpf 40 dB Kkc E-Wh Ah-nat.</b> Angebotenes Erzeugnis: (.....)	KNX <b>Stk</b>
<b>37K309E +</b>	<b>WET 03 stumpf 40 dB Kkc E-Wh Erle-EM</b> Angebotenes Erzeugnis: (.....)	KNX <b>Stk</b>
<b>37K309F +</b>	<b>WET 03 stumpf 40 dB Kkc E-Wh Nuss natur</b> Angebotenes Erzeugnis: (.....)	KNX <b>Stk</b>
<b>37K309H +</b>	<b>WET 03 stumpf 40 dB Kkc E-Wh Ei-pol.</b> Angebotenes Erzeugnis: (.....)	KNX <b>Stk</b>
<b>37K309I +</b>	<b>WET 03 stumpf 40 dB Kkc E-Wh Ei-berg</b> Angebotenes Erzeugnis: (.....)	KNX <b>Stk</b>
<b>37K309J +</b>	<b>WET 03 stumpf 40 dB Kkc E-Wh Eiche A</b> Angebotenes Erzeugnis: (.....)	KNX <b>Stk</b>
<b>37K309K +</b>	<b>WET 03 stumpf 40 dB Kkc E-Wh Fi-nat.</b> Angebotenes Erzeugnis: (.....)	KNX <b>Stk</b>

**Leistungsbeschreibung Hochbau**

Leistungsbeschreibung

gedruckt am 04.11.2024

LGPosNr.	Positionsstichwort	EH
37K309L	<b>+ WET 03 stumpf 40 dB Kkc E-Wh Mah-N</b> Angebotenes Erzeugnis: (.....)	KNX <b>Stk</b>
37K309Q	<b>+ WET 03 stumpf 40 dB Kkc E-Wh Lärche</b> Angebotenes Erzeugnis: (.....)	KNX <b>Stk</b>
37K309R	<b>+ WET 03 stumpf 40 dB Kkc E-Wh Weiß-W.</b> Angebotenes Erzeugnis: (.....)	KNX <b>Stk</b>
37K309S	<b>+ WET 03 stumpf 40 dB Kkc E-Wh Schicht</b> Angebotenes Erzeugnis: (.....)	KNX <b>Stk</b>
37K309T	<b>+ WET 03 stumpf 40 dB Kkc E-Wh CPL-Lam</b> CPL-Laminat (Landbuche, Bergahorn, Nuss, Esche weiß deckend, Brillantweiß). Angebotenes Erzeugnis: (.....)	KNX <b>Stk</b>
37K310	<b>+ Schallschutz-Türblatt, gefälzt, Schalldämmung Rw 40 dB (Toleranz -3dB), glatt, mit Einfachfalz (EF), 39-42 mm dick (+0,5/-1,5 mm), Klimakategorie c (Kkc), Wärmedämmung: 1,65 W/m2K, Innenlage aus Schalldämmplatte, Deckplatten aus Spezialhartfaser, Kantenausführung: Einleimer aus Weichholz (E-Wh) mit Folien- oder Furnierkante, nach Wahl des Auftraggebers, 3-seitig gesoftet, Falzausführung dreiseitig 14/24 mm, Beschlag: ÖNORM-Zylinderschloss mit Wechsel, 2 Stück 3-teilige Bänder, 18 mm, z.B. KUNEX WET 03 Türblatt oder Gleichwertiges.</b>	
37K310A	<b>+ WET 03 EF 40 dB Kkc E-Wh Ei-hell</b> Angebotenes Erzeugnis: (.....)	KNX <b>Stk</b>
37K310B	<b>+ WET 03 EF 40 dB Kkc E-Wh Esche n</b> Angebotenes Erzeugnis: (.....)	KNX <b>Stk</b>
37K310C	<b>+ WET 03 EF 40 dB Kkc E-Wh Bu-ged.</b> Angebotenes Erzeugnis: (.....)	KNX <b>Stk</b>
37K310D	<b>+ WET 03 EF 40 dB Kkc E-Wh Ah-nat.</b> Angebotenes Erzeugnis: (.....)	KNX <b>Stk</b>
37K310E	<b>+ WET 03 EF 40 dB Kkc E-Wh Erle-EM</b> Angebotenes Erzeugnis: (.....)	KNX <b>Stk</b>
37K310F	<b>+ WET 03 EF 40 dB Kkc E-Wh Nuss natur</b> Angebotenes Erzeugnis: (.....)	KNX <b>Stk</b>
37K310H	<b>+ WET 03 EF 40 dB Kkc E-Wh Ei-pol.</b> Angebotenes Erzeugnis: (.....)	KNX <b>Stk</b>
37K310I	<b>+ WET 03 EF 40 dB Kkc E-Wh Ei-berg</b> Angebotenes Erzeugnis: (.....)	KNX <b>Stk</b>
37K310J	<b>+ WET 03 EF 40 dB Kkc E-Wh Eiche A</b> Angebotenes Erzeugnis: (.....)	KNX <b>Stk</b>
37K310K	<b>+ WET 03 EF 40 dB Kkc E-Wh Fi-nat.</b> Angebotenes Erzeugnis: (.....)	KNX <b>Stk</b>
37K310L	<b>+ WET 03 EF 40 dB Kkc E-Wh Mah-N</b>	KNX <b>Stk</b>

**Leistungsbeschreibung Hochbau**

Leistungsbeschreibung

gedruckt am 04.11.2024

LGPosNr.	Positionsstichwort	EH
	Angebotenes Erzeugnis: (.....)	
<b>37K310Q +</b>	<b>WET 03 EF 40 dB Kkc E-Wh Lärche</b> Angebotenes Erzeugnis: (.....)	KNX <b>Stk</b>
<b>37K310R +</b>	<b>WET 03 EF 40 dB Kkc E-Wh Weiß-W.</b> Angebotenes Erzeugnis: (.....)	KNX <b>Stk</b>
<b>37K310S +</b>	<b>WET 03 EF 40 dB Kkc E-Wh Schicht</b> Angebotenes Erzeugnis: (.....)	KNX <b>Stk</b>
<b>37K310T +</b>	<b>WET 03 EF 40 dB Kkc E-Wh CPL-Lam</b> CPL-Laminat (Landbuche, Bergahorn, Nuss, Esche weiß deckend, Brillantweiß). Angebotenes Erzeugnis: (.....)	KNX <b>Stk</b>
<b>37K311 +</b>	<b>Schallschutz-Türblatt, stumpf, Schalldämmung Rw 42 dB (Toleranz -3dB), 39-42 mm dick (+0,5/-1,5 mm), Klimakategorie b (Kkb), Wärmedämmung: 1,61 W/m2K, Innenlage aus Schalldämmplatte, Deckplatten aus Spezialhartfaser, Kantenausführung: Einleimer aus Weichholz (E-Wh) mit Folien- oder Furnierkante, nach Wahl des Auftraggebers, 3-seitig gesoftet, Beschlag: ÖNORM-Zylinderschloss mit Wechsel, 2 Stück Lappenbänder, z.B. KUNEX WET 05 Türblatt oder Gleichwertiges.</b>	
<b>37K311A +</b>	<b>WET 03 stumpf 42 dB Kkb E-Wh Ei-hell</b> Angebotenes Erzeugnis: (.....)	KNX <b>Stk</b>
<b>37K311B +</b>	<b>WET 03 stumpf 42 dB Kkb E-Wh Esche n</b> Angebotenes Erzeugnis: (.....)	KNX <b>Stk</b>
<b>37K311C +</b>	<b>WET 03 stumpf 42 dB Kkb E-Wh Bu-ged.</b> Angebotenes Erzeugnis: (.....)	KNX <b>Stk</b>
<b>37K311D +</b>	<b>WET 03 stumpf 42 dB Kkb E-Wh Ah-nat.</b> Angebotenes Erzeugnis: (.....)	KNX <b>Stk</b>
<b>37K311E +</b>	<b>WET 03 stumpf 42 dB Kkb E-Wh Erle-EM</b> Angebotenes Erzeugnis: (.....)	KNX <b>Stk</b>
<b>37K311F +</b>	<b>WET 03 stumpf 42 dB Kkb E-Wh Nuss natur</b> Angebotenes Erzeugnis: (.....)	KNX <b>Stk</b>
<b>37K311H +</b>	<b>WET 03 stumpf 42 dB Kkb E-Wh Ei-pol.</b> Angebotenes Erzeugnis: (.....)	KNX <b>Stk</b>
<b>37K311I +</b>	<b>WET 03 stumpf 42 dB Kkb E-Wh Ei-berg</b> Angebotenes Erzeugnis: (.....)	KNX <b>Stk</b>
<b>37K311J +</b>	<b>WET 03 stumpf 42 dB Kkb E-Wh Eiche A</b> Angebotenes Erzeugnis: (.....)	KNX <b>Stk</b>
<b>37K311K +</b>	<b>WET 03 stumpf 42 dB Kkb E-Wh Fi-nat.</b> Angebotenes Erzeugnis: (.....)	KNX <b>Stk</b>
<b>37K311L +</b>	<b>WET 03 stumpf 42 dB Kkb E-Wh Mah-N</b> Angebotenes Erzeugnis: (.....)	KNX <b>Stk</b>
<b>37K311Q +</b>	<b>WET 03 stumpf 42 dB Kkb E-Wh Lärche</b>	KNX <b>Stk</b>



**Leistungsbeschreibung Hochbau**

Leistungsbeschreibung

gedruckt am 04.11.2024

LGPosNr.	Positionsstichwort	EH
	Angebotenes Erzeugnis: (.....)	
<b>37K311R +</b>	<b>WET 03 stumpf 42 dB Kkb E-Wh Weiß-W.</b> Angebotenes Erzeugnis: (.....)	<b>KNX Stk</b>
<b>37K311S +</b>	<b>WET 03 stumpf 42 dB Kkb E-Wh Schicht</b> Angebotenes Erzeugnis: (.....)	<b>KNX Stk</b>
<b>37K311T +</b>	<b>WET 03 stumpf 42 dB Kkb E-Wh CPL-Lam</b> CPL-Laminat (Landbuche, Bergahorn, Nuss, Esche weiß deckend, Brillantweiß). Angebotenes Erzeugnis: (.....)	<b>KNX Stk</b>
<b>37K312 +</b>	<b>Schallschutz-Türblatt, gefälzt, Schalldämmung Rw 42 dB (Toleranz -3dB), glatt, mit Einfachfalz (EF), 39-42 mm dick (+0,5/-1,5 mm), Klimakategorie b (Kkb), Wärmedämmung: 1,61 W/m2K, Innenlage aus Schalldämmplatte, Deckplatten aus Spezialhartfaser, Kantenausführung: Einleimer aus Weichholz (E-Wh) mit Folien- oder Furnierkante, nach Wahl des Auftraggebers, 3-seitig gesoftet, Falzausführung dreiseitig 14/24 mm, Beschlag: ÖNORM-Zylinderschloss mit Wechsel, 2 Stück 3-teilige Bänder, 18 mm, z.B. KUNEX WET 03 Türblatt oder Gleichwertiges.</b>	
<b>37K312A +</b>	<b>WET 03 EF 42 dB Kkb E-Wh Ei-hell</b> Angebotenes Erzeugnis: (.....)	<b>KNX Stk</b>
<b>37K312B +</b>	<b>WET 03 EF 42 dB Kkb E-Wh Esche n</b> Angebotenes Erzeugnis: (.....)	<b>KNX Stk</b>
<b>37K312C +</b>	<b>WET 03 EF 42 dB Kkb E-Wh Bu-ged.</b> Angebotenes Erzeugnis: (.....)	<b>KNX Stk</b>
<b>37K312D +</b>	<b>WET 03 EF 42 dB Kkb E-Wh Ah-nat.</b> Angebotenes Erzeugnis: (.....)	<b>KNX Stk</b>
<b>37K312E +</b>	<b>WET 03 EF 42 dB Kkb E-Wh Erle-EM</b> Angebotenes Erzeugnis: (.....)	<b>KNX Stk</b>
<b>37K312F +</b>	<b>WET 03 EF 42 dB Kkb E-Wh Nuss natur</b> Angebotenes Erzeugnis: (.....)	<b>KNX Stk</b>
<b>37K312H +</b>	<b>WET 03 EF 42 dB Kkb E-Wh Ei-pol.</b> Angebotenes Erzeugnis: (.....)	<b>KNX Stk</b>
<b>37K312I +</b>	<b>WET 03 EF 42 dB Kkb E-Wh Ei-berg</b> Angebotenes Erzeugnis: (.....)	<b>KNX Stk</b>
<b>37K312J +</b>	<b>WET 03 EF 42 dB Kkb E-Wh Eiche A</b> Angebotenes Erzeugnis: (.....)	<b>KNX Stk</b>
<b>37K312K +</b>	<b>WET 03 EF 42 dB Kkb E-Wh Fi-nat.</b> Angebotenes Erzeugnis: (.....)	<b>KNX Stk</b>
<b>37K312L +</b>	<b>WET 03 EF 42 dB Kkb E-Wh Mah-N</b> Angebotenes Erzeugnis: (.....)	<b>KNX Stk</b>
<b>37K312Q +</b>	<b>WET 03 EF 42 dB Kkb E-Wh Lärche</b> Angebotenes Erzeugnis: (.....)	<b>KNX Stk</b>

**Leistungsbeschreibung Hochbau**

Leistungsbeschreibung

gedruckt am 04.11.2024

LGPosNr.	Positionsstichwort	EH
<b>37K312R +</b>	<b>WET 03 EF 42 dB Kkb E-Wh Weiß-W.</b> Angebotenes Erzeugnis: (.....)	KNX <b>Stk</b>
<b>37K312S +</b>	<b>WET 03 EF 42 dB Kkb E-Wh Schicht</b> Angebotenes Erzeugnis: (.....)	KNX <b>Stk</b>
<b>37K312T +</b>	<b>WET 03 EF 42 dB Kkb E-Wh CPL-Lam</b> CPL-Laminat (Landbuche, Bergahorn, Nuss, Esche weiß deckend, Brillantweiß). Angebotenes Erzeugnis: (.....)	KNX <b>Stk</b>
<b>37K313 +</b>	Schallschutz-Türblatt, stumpf, Schalldämmung Rw 42 dB (Toleranz -3dB), glatt, 39-42 mm dick (+0,5/-1,5 mm), Klimakategorie c (Kkc), Wärmedämmung: 1,61 W/m2K, Innenlage aus Schalldämmplatte, Deckplatten aus Spezialhartfaser, Kantenausführung: Einleimer aus Weichholz (E-Wh) mit Folien- oder Furnierkante, nach Wahl des Auftraggebers, 3-seitig gesoftet, Beschlag: ÖNORM-Zylinderschloss mit Wechsel, 2 Stück Lappenbänder, z.B. KUNEX WET 03 Türblatt oder Gleichwertiges.	
<b>37K313A +</b>	<b>WET 03 stumpf 42 dB Kkc E-Wh Ei-hell</b> Angebotenes Erzeugnis: (.....)	KNX <b>Stk</b>
<b>37K313B +</b>	<b>WET 03 stumpf 42 dB Kkc E-Wh Esche n</b> Angebotenes Erzeugnis: (.....)	KNX <b>Stk</b>
<b>37K313C +</b>	<b>WET 03 stumpf 42 dB Kkc E-Wh Bu-ged.</b> Angebotenes Erzeugnis: (.....)	KNX <b>Stk</b>
<b>37K313D +</b>	<b>WET 03 stumpf 42 dB Kkc E-Wh Ah-nat.</b> Angebotenes Erzeugnis: (.....)	KNX <b>Stk</b>
<b>37K313E +</b>	<b>WET 03 stumpf 42 dB Kkc E-Wh Erle-EM</b> Angebotenes Erzeugnis: (.....)	KNX <b>Stk</b>
<b>37K313F +</b>	<b>WET 03 stumpf 42 dB Kkc E-Wh Nuss natur</b> Angebotenes Erzeugnis: (.....)	KNX <b>Stk</b>
<b>37K313H +</b>	<b>WET 03 stumpf 42 dB Kkc E-Wh Ei-pol.</b> Angebotenes Erzeugnis: (.....)	KNX <b>Stk</b>
<b>37K313I +</b>	<b>WET 03 stumpf 42 dB Kkc E-Wh Ei-berg</b> Angebotenes Erzeugnis: (.....)	KNX <b>Stk</b>
<b>37K313J +</b>	<b>WET 03 stumpf 42 dB Kkc E-Wh Eiche A</b> Angebotenes Erzeugnis: (.....)	KNX <b>Stk</b>
<b>37K313K +</b>	<b>WET 03 stumpf 42 dB Kkc E-Wh Fi-nat.</b> Angebotenes Erzeugnis: (.....)	KNX <b>Stk</b>
<b>37K313L +</b>	<b>WET 03 stumpf 42 dB Kkc E-Wh Mah-N</b> Angebotenes Erzeugnis: (.....)	KNX <b>Stk</b>
<b>37K313Q +</b>	<b>WET 03 stumpf 42 dB Kkc E-Wh Lärche</b> Angebotenes Erzeugnis: (.....)	KNX <b>Stk</b>
<b>37K313R +</b>	<b>WET 03 stumpf 42 dB Kkc E-Wh Weiß-W.</b> Angebotenes Erzeugnis: (.....)	KNX <b>Stk</b>

**Leistungsbeschreibung Hochbau**

Leistungsbeschreibung

gedruckt am 04.11.2024

LGPosNr.	Positionsstichwort	EH
<b>37K313S +</b>	<b>WET 03 stumpf 42 dB Kkc E-Wh Schicht</b> Angebotenes Erzeugnis: (.....)	KNX <b>Stk</b>
<b>37K313T +</b>	<b>WET 03 stumpf 42 dB Kkc E-Wh CPL-Lam</b> CPL-Laminat (Landbuche, Bergahorn, Nuss, Esche weiß deckend, Brillantweiß). Angebotenes Erzeugnis: (.....)	KNX <b>Stk</b>
<b>37K314 +</b>	Schallschutz-Türblatt, gefälzt, Schalldämmung Rw 42 dB (Toleranz -3dB), glatt, mit Einfachfalz (EF), 39-42 mm dick (+0,5/-1,5 mm), Klimakategorie c (Kkc), Wärmedämmung: 1,61 W/m2K, Innenlage aus Schalldämmplatte, Deckplatten aus Spezialhartfaser, Kantenausführung: Einleimer aus Weichholz (E-Wh) mit Folien- oder Furnierkante, nach Wahl des Auftraggebers, 3-seitig gesoftet, Falzausführung dreiseitig 14/24 mm, Beschlag: ÖNORM-Zylinderschloss mit Wechsel, 2 Stück 3-teilige Bänder, 18 mm, z.B. KUNEX WET 03 Türblatt oder Gleichwertiges.	
<b>37K314A +</b>	<b>WET 03 EF 42 dB Kkc E-Wh Ei-hell</b> Angebotenes Erzeugnis: (.....)	KNX <b>Stk</b>
<b>37K314B +</b>	<b>WET 03 EF 42 dB Kkc E-Wh Esche n</b> Angebotenes Erzeugnis: (.....)	KNX <b>Stk</b>
<b>37K314C +</b>	<b>WET 03 EF 42 dB Kkc E-Wh Bu-ged.</b> Angebotenes Erzeugnis: (.....)	KNX <b>Stk</b>
<b>37K314D +</b>	<b>WET 03 EF 42 dB Kkc E-Wh Ah-nat.</b> Angebotenes Erzeugnis: (.....)	KNX <b>Stk</b>
<b>37K314E +</b>	<b>WET 03 EF 42 dB Kkc E-Wh Erle-EM</b> Angebotenes Erzeugnis: (.....)	KNX <b>Stk</b>
<b>37K314F +</b>	<b>WET 03 EF 42 dB Kkc E-Wh Nuss natur</b> Angebotenes Erzeugnis: (.....)	KNX <b>Stk</b>
<b>37K314H +</b>	<b>WET 03 EF 42 dB Kkc E-Wh Ei-pol.</b> Angebotenes Erzeugnis: (.....)	KNX <b>Stk</b>
<b>37K314I +</b>	<b>WET 03 EF 42 dB Kkc E-Wh Ei-berg</b> Angebotenes Erzeugnis: (.....)	KNX <b>Stk</b>
<b>37K314J +</b>	<b>WET 03 EF 42 dB Kkc E-Wh Eiche A</b> Angebotenes Erzeugnis: (.....)	KNX <b>Stk</b>
<b>37K314K +</b>	<b>WET 03 EF 42 dB Kkc E-Wh Fi-nat.</b> Angebotenes Erzeugnis: (.....)	KNX <b>Stk</b>
<b>37K314L +</b>	<b>WET 03 EF 42 dB Kkc E-Wh Mah-N</b> Angebotenes Erzeugnis: (.....)	KNX <b>Stk</b>
<b>37K314Q +</b>	<b>WET 03 EF 42 dB Kkc E-Wh Lärche</b> Angebotenes Erzeugnis: (.....)	KNX <b>Stk</b>
<b>37K314R +</b>	<b>WET 03 EF 42 dB Kkc E-Wh Weiß-W.</b> Angebotenes Erzeugnis: (.....)	KNX <b>Stk</b>
<b>37K314S +</b>	<b>WET 03 EF 42 dB Kkc E-Wh Schicht</b>	KNX <b>Stk</b>

**Leistungsbeschreibung Hochbau**

Leistungsbeschreibung

gedruckt am 04.11.2024

LGPosNr.	Positionsstichwort	EH
----------	--------------------	----

Angebotenes Erzeugnis: (.....)

<b>37K314T</b>	<b>+</b>	<b>WET 03 EF 42 dB Kkc E-Wh CPL-Lam</b>	KNX	<b>Stk</b>
CPL-Laminat (Landbuche, Bergahorn, Nuss, Esche weiß deckend, Brillantweiß). Angebotenes Erzeugnis: (.....)				
<b>37K315</b>	<b>+</b>	Schallschutz-Türblatt, stumpf, Schalldämmung Rw 38 dB (Toleranz -3dB), glatt, 39-42 mm dick (+0,5/-1,5 mm), Klimakategorie b (Kkb), Wärmedämmung: 1,69 W/m2K, Innenlage aus Schalldämmplatte, Deckplatten aus Spezialhartfaser, Kantenausführung: Einleimer aus Hartholz (E-Hh) mit Folien- oder Furnierkante, nach Wahl des Auftraggebers, 3-seitig gesoftet, Beschlag: ÖNORM-Zylinderschloss mit Wechsel, 2 Stück Lappenbänder, z.B. KUNEX WET 03 Türblatt oder Gleichwertiges.		
<b>37K315A</b>	<b>+</b>	<b>WET 03 stumpf 38 dB Kkb E-Hh Ei-hell</b>	KNX	<b>Stk</b>
Angebotenes Erzeugnis: (.....)				
<b>37K315B</b>	<b>+</b>	<b>WET 03 stumpf 38 dB Kkb E-Hh Esche n</b>	KNX	<b>Stk</b>
Angebotenes Erzeugnis: (.....)				
<b>37K315C</b>	<b>+</b>	<b>WET 03 stumpf 38 dB Kkb E-Hh Bu-ged.</b>	KNX	<b>Stk</b>
Angebotenes Erzeugnis: (.....)				
<b>37K315D</b>	<b>+</b>	<b>WET 03 stumpf 38 dB Kkb E-Hh Ah-nat.</b>	KNX	<b>Stk</b>
Angebotenes Erzeugnis: (.....)				
<b>37K315E</b>	<b>+</b>	<b>WET 03 stumpf 38 dB Kkb E-Hh Erle-EM</b>	KNX	<b>Stk</b>
Angebotenes Erzeugnis: (.....)				
<b>37K315F</b>	<b>+</b>	<b>WET 03 stumpf 38 dB Kkb E-Hh Nuss natur</b>	KNX	<b>Stk</b>
Angebotenes Erzeugnis: (.....)				
<b>37K315H</b>	<b>+</b>	<b>WET 03 stumpf 38 dB Kkb E-Hh Ei-pol.</b>	KNX	<b>Stk</b>
Angebotenes Erzeugnis: (.....)				
<b>37K315I</b>	<b>+</b>	<b>WET 03 stumpf 38 dB Kkb E-Hh Ei-berg</b>	KNX	<b>Stk</b>
Angebotenes Erzeugnis: (.....)				
<b>37K315J</b>	<b>+</b>	<b>WET 03 stumpf 38 dB Kkb E-Hh Eiche A</b>	KNX	<b>Stk</b>
Angebotenes Erzeugnis: (.....)				
<b>37K315K</b>	<b>+</b>	<b>WET 03 stumpf 38 dB Kkb E-Hh Fi-nat.</b>	KNX	<b>Stk</b>
Angebotenes Erzeugnis: (.....)				
<b>37K315L</b>	<b>+</b>	<b>WET 03 stumpf 38 dB Kkb E-Hh Mah-N</b>	KNX	<b>Stk</b>
Angebotenes Erzeugnis: (.....)				
<b>37K315Q</b>	<b>+</b>	<b>WET 03 stumpf 38 dB Kkb E-Hh Lärche</b>	KNX	<b>Stk</b>
Angebotenes Erzeugnis: (.....)				
<b>37K315R</b>	<b>+</b>	<b>WET 03 stumpf 38 dB Kkb E-Hh Weiß-W.</b>	KNX	<b>Stk</b>
Angebotenes Erzeugnis: (.....)				
<b>37K315S</b>	<b>+</b>	<b>WET 03 stumpf 38 dB Kkb E-Hh Schicht</b>	KNX	<b>Stk</b>
Angebotenes Erzeugnis: (.....)				
<b>37K315T</b>	<b>+</b>	<b>WET 03 stumpf 38 dB Kkb E-Hh CPL-Lam</b>	KNX	<b>Stk</b>

**Leistungsbeschreibung Hochbau**

Leistungsbeschreibung

gedruckt am 04.11.2024

LGPosNr.	Positionsstichwort	EH
	CPL-Laminat (Landbuche, Bergahorn, Nuss, Esche weiß deckend, Brillantweiß). Angebotenes Erzeugnis: (.....)	
37K316	+ Schallschutz-Türblatt, gefälzt, Schalldämmung Rw 38 dB (Toleranz -3dB), glatt, mit Einfachfalz (EF), 39-42 mm dick (+0,5/-1,5 mm), Klimakategorie b (Kkb), Wärmedämmung: 1,69 W/m2K, Innenlage aus Schalldämmplatte, Deckplatten aus Spezialhartfaser, Kantenausführung: Einleimer aus Hartholz (E-Hh) mit Folien- oder Furnierkante, nach Wahl des Auftraggebers, 3-seitig gesoftet, Falzausführung dreiseitig 14/24 mm, Beschlag: ÖNORM-Zylinderschloss mit Wechsel, 2 Stück 3-teilige Bänder, 18 mm, z.B. KUNEX WET 03 Türblatt oder Gleichwertiges.	
37K316A	+ <b>WET 03 EF 38 dB Kkb E-Hh Ei-hell</b> Angebotenes Erzeugnis: (.....)	KNX <b>Stk</b>
37K316B	+ <b>WET 03 EF 38 dB Kkb E-Hh Esche n</b> Angebotenes Erzeugnis: (.....)	KNX <b>Stk</b>
37K316C	+ <b>WET 03 EF 38 dB Kkb E-Hh Bu-ged.</b> Angebotenes Erzeugnis: (.....)	KNX <b>Stk</b>
37K316D	+ <b>WET 03 EF 38 dB Kkb E-Hh Ah-nat.</b> Angebotenes Erzeugnis: (.....)	KNX <b>Stk</b>
37K316E	+ <b>WET 03 EF 38 dB Kkb E-Hh Erle-EM</b> Angebotenes Erzeugnis: (.....)	KNX <b>Stk</b>
37K316F	+ <b>WET 03 EF 38 dB Kkb E-Hh Nuss natur</b> Angebotenes Erzeugnis: (.....)	KNX <b>Stk</b>
37K316H	+ <b>WET 03 EF 38 dB Kkb E-Hh Ei-pol.</b> Angebotenes Erzeugnis: (.....)	KNX <b>Stk</b>
37K316I	+ <b>WET 03 EF 38 dB Kkb E-Hh Ei-berg</b> Angebotenes Erzeugnis: (.....)	KNX <b>Stk</b>
37K316J	+ <b>WET 03 EF 38 dB Kkb E-Hh Eiche A</b> Angebotenes Erzeugnis: (.....)	KNX <b>Stk</b>
37K316K	+ <b>WET 03 EF 38 dB Kkb E-Hh Fi-nat.</b> Angebotenes Erzeugnis: (.....)	KNX <b>Stk</b>
37K316L	+ <b>WET 03 EF 38 dB Kkb E-Hh Mah-N</b> Angebotenes Erzeugnis: (.....)	KNX <b>Stk</b>
37K316Q	+ <b>WET 03 EF 38 dB Kkb E-Hh Lärche</b> Angebotenes Erzeugnis: (.....)	KNX <b>Stk</b>
37K316R	+ <b>WET 03 EF 38 dB Kkb E-Hh Weiß-W.</b> Angebotenes Erzeugnis: (.....)	KNX <b>Stk</b>
37K316S	+ <b>WET 03 EF 38 dB Kkb E-Hh Schicht</b> Angebotenes Erzeugnis: (.....)	KNX <b>Stk</b>
37K316T	+ <b>WET 03 EF 38 dB Kkb E-Hh CPL-Lam</b> CPL-Laminat (Landbuche, Bergahorn, Nuss, Esche weiß deckend, Brillantweiß). Angebotenes Erzeugnis: (.....)	KNX <b>Stk</b>

**Leistungsbeschreibung Hochbau**

Leistungsbeschreibung

gedruckt am 04.11.2024

LGPosNr.	Positionsstichwort	EH
37K317	+ Schallschutz-Türblatt, stumpf, Schalldämmung Rw 38 dB (Toleranz -3dB), glatt, 39-42 mm dick (+0,5/-1,5 mm), Klimakategorie c (Kkc), Wärmedämmung: 1,69 W/m2K, Innenlage aus Schalldämmplatte, Deckplatten aus Spezialhartfaser, Kantenausführung: Einleimer aus Hartholz (E-Hh) mit Folien- oder Furnierkante, nach Wahl des Auftraggebers, 3-seitig gesoftet, Beschlag: ÖNORM-Zylinderschloss mit Wechsel, 2 Stück Lappenbänder, z.B. KUNEX WET 03 Türblatt oder Gleichwertiges.	
37K317A	+ <b>WET 03 stumpf 38 dB Kkc E-Hh Ei-hell</b> Angebotenes Erzeugnis: (.....)	KNX <b>Stk</b>
37K317B	+ <b>WET 03 stumpf 38 dB Kkc E-Hh Esche n</b> Angebotenes Erzeugnis: (.....)	KNX <b>Stk</b>
37K317C	+ <b>WET 03 stumpf 38 dB Kkc E-Hh Bu-ged.</b> Angebotenes Erzeugnis: (.....)	KNX <b>Stk</b>
37K317D	+ <b>WET 03 stumpf 38 dB Kkc E-Hh Ah-nat.</b> Angebotenes Erzeugnis: (.....)	KNX <b>Stk</b>
37K317E	+ <b>WET 03 stumpf 38 dB Kkc E-Hh Erle-EM</b> Angebotenes Erzeugnis: (.....)	KNX <b>Stk</b>
37K317F	+ <b>WET 03 stumpf 38 dB Kkc E-Hh Nuss natur</b> Angebotenes Erzeugnis: (.....)	KNX <b>Stk</b>
37K317H	+ <b>WET 03 stumpf 38 dB Kkc E-Hh Ei-pol.</b> Angebotenes Erzeugnis: (.....)	KNX <b>Stk</b>
37K317I	+ <b>WET 03 stumpf 38 dB Kkc E-Hh Ei-berg</b> Angebotenes Erzeugnis: (.....)	KNX <b>Stk</b>
37K317J	+ <b>WET 03 stumpf 38 dB Kkc E-Hh Eiche A</b> Angebotenes Erzeugnis: (.....)	KNX <b>Stk</b>
37K317K	+ <b>WET 03 stumpf 38 dB Kkc E-Hh Fi-nat.</b> Angebotenes Erzeugnis: (.....)	KNX <b>Stk</b>
37K317L	+ <b>WET 03 stumpf 38 dB Kkc E-Hh Mah-N</b> Angebotenes Erzeugnis: (.....)	KNX <b>Stk</b>
37K317Q	+ <b>WET 03 stumpf 38 dB Kkc E-Hh Lärche</b> Angebotenes Erzeugnis: (.....)	KNX <b>Stk</b>
37K317R	+ <b>WET 03 stumpf 38 dB Kkc E-Hh Weiß-W.</b> Angebotenes Erzeugnis: (.....)	KNX <b>Stk</b>
37K317S	+ <b>WET 03 stumpf 38 dB Kkc E-Hh Schicht</b> Angebotenes Erzeugnis: (.....)	KNX <b>Stk</b>
37K317T	+ <b>WET 03 stumpf 38 dB Kkc E-Hh CPL-Lam</b> CPL-Laminat (Landbuche, Bergahorn, Nuss, Esche weiß deckend, Brillantweiß). Angebotenes Erzeugnis: (.....)	KNX <b>Stk</b>

37K318	+ Schallschutz-Türblatt, gefälzt, Schalldämmung Rw 38 dB (Toleranz -3dB), glatt, mit Einfachfalz (EF), 39-42 mm dick (+0,5/-1,5 mm), Klimakategorie c (Kkc), Wärmedämmung: 1,69 W/m2K,	
--------	--	--

**Leistungsbeschreibung Hochbau**

Leistungsbeschreibung

gedruckt am 04.11.2024

LGPoSNr.	Positionsstichwort	EH
	Innenlage aus Schalldämmplatte, Deckplatten aus Spezialhartfaser, Kantenausführung: Einleimer aus Hartholz (E-Hh) mit Folien- oder Furnierkante, nach Wahl des Auftraggebers, 3-seitig gesoftet, Falzausführung dreiseitig 14/24 mm, Beslag: ÖNORM-Zylinderschloss mit Wechsel, 2 Stück 3-teilige Bänder, 18 mm, z.B. KUNEX WET 03 Türblatt oder Gleichwertiges.	
<b>37K318A +</b>	<b>WET 03 EF 38 dB Kkc E-Hh Ei-hell</b> Angebotenes Erzeugnis: (.....)	KNX <b>Stk</b>
<b>37K318B +</b>	<b>WET 03 EF 38 dB Kkc E-Hh Esche n</b> Angebotenes Erzeugnis: (.....)	KNX <b>Stk</b>
<b>37K318C +</b>	<b>WET 03 EF 38 dB Kkc E-Hh Bu-ged.</b> Angebotenes Erzeugnis: (.....)	KNX <b>Stk</b>
<b>37K318D +</b>	<b>WET 03 EF 38 dB Kkc E-Hh Ah-nat.</b> Angebotenes Erzeugnis: (.....)	KNX <b>Stk</b>
<b>37K318E +</b>	<b>WET 03 EF 38 dB Kkc E-Hh gefälzt Erle-EM</b> Angebotenes Erzeugnis: (.....)	KNX <b>Stk</b>
<b>37K318F +</b>	<b>WET 03 EF 38 dB Kkc E-Hh gefälzt Nuss natur</b> Angebotenes Erzeugnis: (.....)	KNX <b>Stk</b>
<b>37K318H +</b>	<b>WET 03 EF 38 dB Kkc E-Hh Ei-pol.</b> Angebotenes Erzeugnis: (.....)	KNX <b>Stk</b>
<b>37K318I +</b>	<b>WET 03 EF 38 dB Kkc E-Hh Ei-berg</b> Angebotenes Erzeugnis: (.....)	KNX <b>Stk</b>
<b>37K318J +</b>	<b>WET 03 EF 38 dB Kkc E-Hh Eiche A</b> Angebotenes Erzeugnis: (.....)	KNX <b>Stk</b>
<b>37K318K +</b>	<b>WET 03 EF 38 dB Kkc E-Hh Fi-nat.</b> Angebotenes Erzeugnis: (.....)	KNX <b>Stk</b>
<b>37K318L +</b>	<b>WET 03 EF 38 dB Kkc E-Hh Mah-N</b> Angebotenes Erzeugnis: (.....)	KNX <b>Stk</b>
<b>37K318Q +</b>	<b>WET 03 EF 38 dB Kkc E-Hh Lärche</b> Angebotenes Erzeugnis: (.....)	KNX <b>Stk</b>
<b>37K318R +</b>	<b>WET 03 EF 38 dB Kkc E-Hh Weiß-W.</b> Angebotenes Erzeugnis: (.....)	KNX <b>Stk</b>
<b>37K318S +</b>	<b>WET 03 EF 38 dB Kkc E-Hh Schicht</b> Angebotenes Erzeugnis: (.....)	KNX <b>Stk</b>
<b>37K318T +</b>	<b>WET 03 EF 38 dB Kkc E-Hh CPL-Lam</b> CPL-Laminat (Landbuche, Bergahorn, Nuss, Esche weiß deckend, Brillantweiß). Angebotenes Erzeugnis: (.....)	KNX <b>Stk</b>
<b>37K319 +</b>	Schallschutz-Türblatt, stumpf, Schalldämmung Rw 40 dB (Toleranz -3dB), glatt, 39-42 mm dick (+0,5/-1,5 mm), Klimakategorie b (Kkb), Wärmedämmung: 1,65 W/m2K, Innenlage aus Schalldämmplatte, Deckplatten aus Spezialhartfaser, Kantenausführung: Einleimer aus Hartholz (E-Hh) mit Folien- oder Furnierkante, nach Wahl des Auftraggebers,	

**Leistungsbeschreibung Hochbau**

Leistungsbeschreibung

gedruckt am 04.11.2024

LGPosNr.	Positionsstichwort	EH
	3-seitig gesoftet, Beschlag: ÖNORM-Zylinderschloss mit Wechsel, 2 Stück Lappenbänder, z.B. KUNEX WET 03 Türblatt oder Gleichwertiges.	
37K319A +	<b>WET 03 stumpf 40 dB Kkb E-Hh Ei-hell</b> Angebotenes Erzeugnis: (.....)	KNX <b>Stk</b>
37K319B +	<b>WET 03 stumpf 40 dB Kkb E-Hh Esche n</b> Angebotenes Erzeugnis: (.....)	KNX <b>Stk</b>
37K319C +	<b>WET 03 stumpf 40 dB Kkb E-Hh Bu-ged.</b> Angebotenes Erzeugnis: (.....)	KNX <b>Stk</b>
37K319D +	<b>WET 03 stumpf 40 dB Kkb E-Hh Ah-nat.</b> Angebotenes Erzeugnis: (.....)	KNX <b>Stk</b>
37K319E +	<b>WET 03 stumpf 40 dB Kkb E-Hh Erle-EM</b> Angebotenes Erzeugnis: (.....)	KNX <b>Stk</b>
37K319F +	<b>WET 03 stumpf 40 dB Kkb E-Hh Nuss natur</b> Angebotenes Erzeugnis: (.....)	KNX <b>Stk</b>
37K319H +	<b>WET 03 stumpf 40 dB Kkb E-Hh Ei-pol.</b> Angebotenes Erzeugnis: (.....)	KNX <b>Stk</b>
37K319I +	<b>WET 03 stumpf 40 dB Kkb E-Hh Ei-berg</b> Angebotenes Erzeugnis: (.....)	KNX <b>Stk</b>
37K319J +	<b>WET 03 stumpf 40 dB Kkb E-Hh Eiche A</b> Angebotenes Erzeugnis: (.....)	KNX <b>Stk</b>
37K319K +	<b>WET 03 stumpf 40 dB Kkb E-Hh Fi-nat.</b> Angebotenes Erzeugnis: (.....)	KNX <b>Stk</b>
37K319L +	<b>WET 03 stumpf 40 dB Kkb E-Hh Mah-N</b> Angebotenes Erzeugnis: (.....)	KNX <b>Stk</b>
37K319Q +	<b>WET 03 stumpf 40 dB Kkb E-Hh Lärche</b> Angebotenes Erzeugnis: (.....)	KNX <b>Stk</b>
37K319R +	<b>WET 03 stumpf 40 dB Kkb E-Hh Weiß-W.</b> Angebotenes Erzeugnis: (.....)	KNX <b>Stk</b>
37K319S +	<b>WET 03 stumpf 40 dB Kkb E-Hh Schicht</b> Angebotenes Erzeugnis: (.....)	KNX <b>Stk</b>
37K319T +	<b>WET 03 stumpf 40 dB Kkb E-Hh CPL-Lam</b> CPL-Laminat (Landbuche, Bergahorn, Nuss, Esche weiß deckend, Brillantweiß). Angebotenes Erzeugnis: (.....)	KNX <b>Stk</b>
37K320 +	Schallschutz-Türblatt, gefälzt, Schalldämmung Rw 40 dB (Toleranz -3dB), glatt, mit Einfachfalz (EF), 39-42 mm dick (+0,5/-1,5 mm), Klimakategorie b (Kkb), Wärmedämmung: 1,65 W/m2K, Innenlage aus Schalldämmplatte, Deckplatten aus Spezialhartfaser, Kantenausführung: Einleimer aus Hartholz (E-Hh) mit Folien- oder Furnierkante, nach Wahl des Auftraggebers, 3-seitig gesoftet,	



**Leistungsbeschreibung Hochbau**

Leistungsbeschreibung

gedruckt am 04.11.2024

LGPosNr.	Positionsstichwort	EH
	Falzausführung dreiseitig 14/24 mm, Beschlag: ÖNORM-Zylinderschloss mit Wechsel, 2 Stück 3-teilige Bänder, 18 mm, z.B. KUNEX WET 03 Türblatt oder Gleichwertiges.	
<b>37K320A +</b>	<b>WET 03 EF 40 dB Kkb E-Hh Ei-hell</b> Angebotenes Erzeugnis: (.....)	KNX <b>Stk</b>
<b>37K320B +</b>	<b>WET 03 EF 40 dB Kkb E-Hh Esche n</b> Angebotenes Erzeugnis: (.....)	KNX <b>Stk</b>
<b>37K320C +</b>	<b>WET 03 EF 40 dB Kkb E-Hh Bu-ged.</b> Angebotenes Erzeugnis: (.....)	KNX <b>Stk</b>
<b>37K320D +</b>	<b>WET 03 EF 40 dB Kkb E-Hh Ah-nat.</b> Angebotenes Erzeugnis: (.....)	KNX <b>Stk</b>
<b>37K320E +</b>	<b>WET 03 EF 40 dB Kkb E-Hh Erle-EM</b> Angebotenes Erzeugnis: (.....)	KNX <b>Stk</b>
<b>37K320F +</b>	<b>WET 03 EF 40 dB Kkb E-Hh Nuss natur</b> Angebotenes Erzeugnis: (.....)	KNX <b>Stk</b>
<b>37K320H +</b>	<b>WET 03 EF 40 dB Kkb E-Hh Ei-pol.</b> Angebotenes Erzeugnis: (.....)	KNX <b>Stk</b>
<b>37K320I +</b>	<b>WET 03 EF 40 dB Kkb E-Hh Ei-berg</b> Angebotenes Erzeugnis: (.....)	KNX <b>Stk</b>
<b>37K320J +</b>	<b>WET 03 EF 40 dB Kkb E-Hh Eiche A</b> Angebotenes Erzeugnis: (.....)	KNX <b>Stk</b>
<b>37K320K +</b>	<b>WET 03 EF 40 dB Kkb E-Hh Fi-nat.</b> Angebotenes Erzeugnis: (.....)	KNX <b>Stk</b>
<b>37K320L +</b>	<b>WET 03 EF 40 dB Kkb E-Hh Mah-N</b> Angebotenes Erzeugnis: (.....)	KNX <b>Stk</b>
<b>37K320Q +</b>	<b>WET 03 EF 40 dB Kkb E-Hh Lärche</b> Angebotenes Erzeugnis: (.....)	KNX <b>Stk</b>
<b>37K320R +</b>	<b>WET 03 EF 40 dB Kkb E-Hh Weiß-W.</b> Angebotenes Erzeugnis: (.....)	KNX <b>Stk</b>
<b>37K320S +</b>	<b>WET 03 EF 40 dB Kkb E-Hh Schicht</b> Angebotenes Erzeugnis: (.....)	KNX <b>Stk</b>
<b>37K320T +</b>	<b>WET 03 EF 40 dB Kkb E-Hh CPL-Lam</b> CPL-Laminat (Landbuche, Bergahorn, Nuss, Esche weiß deckend, Brillantweiß). Angebotenes Erzeugnis: (.....)	KNX <b>Stk</b>
<b>37K321 +</b>	Schallschutz-Türblatt, stumpf, Schalldämmung Rw 40 dB (Toleranz -3dB), glatt, 39-42 mm dick (+0,5/-1,5 mm), Klimakategorie c (Kkc), Wärmedämmung: 1,65 W/m2K, Innenlage aus Schalldämmplatte, Deckplatten aus Spezialhartfaser, Kantenausführung: Einleimer aus Hartholz (E-Hh) mit Folien- oder Furnierkante, nach Wahl des Auftraggebers, 3-seitig gesoftet, Beschlag: ÖNORM-Zylinderschloss mit Wechsel, 2 Stück Lappenbänder, z.B. KUNEX WET 03 Türblatt oder Gleichwertiges.	

**Leistungsbeschreibung Hochbau**

Leistungsbeschreibung

gedruckt am 04.11.2024

LGPosNr.	Positionsstichwort	EH
37K321A +	<b>WET 03 stumpf 40 dB Kkc E-Hh Ei-hell</b> Angebotenes Erzeugnis: (.....)	KNX <b>Stk</b>
37K321B +	<b>WET 03 stumpf 40 dB Kkc E-Hh Esche n</b> Angebotenes Erzeugnis: (.....)	KNX <b>Stk</b>
37K321C +	<b>WET 03 stumpf 40 dB Kkc E-Hh Bu-ged.</b> Angebotenes Erzeugnis: (.....)	KNX <b>Stk</b>
37K321D +	<b>WET 03 stumpf 40 dB Kkc E-Hh Ah-nat.</b> Angebotenes Erzeugnis: (.....)	KNX <b>Stk</b>
37K321E +	<b>WET 03 stumpf 40 dB Kkc E-Hh Erle-EM</b> Angebotenes Erzeugnis: (.....)	KNX <b>Stk</b>
37K321F +	<b>WET 03 stumpf 40 dB Kkc E-Hh Nuss natur</b> Angebotenes Erzeugnis: (.....)	KNX <b>Stk</b>
37K321H +	<b>WET 03 stumpf 40 dB Kkc E-Hh Ei-pol.</b> Angebotenes Erzeugnis: (.....)	KNX <b>Stk</b>
37K321I +	<b>WET 03 stumpf 40 dB Kkc E-Hh Ei-berg</b> Angebotenes Erzeugnis: (.....)	KNX <b>Stk</b>
37K321J +	<b>WET 03 stumpf 40 dB Kkc E-Hh Eiche A</b> Angebotenes Erzeugnis: (.....)	KNX <b>Stk</b>
37K321K +	<b>WET 03 stumpf 40 dB Kkc E-Hh Fi-nat.</b> Angebotenes Erzeugnis: (.....)	KNX <b>Stk</b>
37K321L +	<b>WET 03 stumpf 40 dB Kkc E-Hh Mah-N</b> Angebotenes Erzeugnis: (.....)	KNX <b>Stk</b>
37K321Q +	<b>WET 03 stumpf 40 dB Kkc E-Hh Lärche</b> Angebotenes Erzeugnis: (.....)	KNX <b>Stk</b>
37K321R +	<b>WET 03 stumpf 40 dB Kkc E-Hh Weiß-W.</b> Angebotenes Erzeugnis: (.....)	KNX <b>Stk</b>
37K321S +	<b>WET 03 stumpf 40 dB Kkc E-Hh Schicht</b> Angebotenes Erzeugnis: (.....)	KNX <b>Stk</b>
37K321T +	<b>WET 03 stumpf 40 dB Kkc E-Hh CPL-Lam</b> CPL-Laminat (Landbuche, Bergahorn, Nuss, Esche weiß deckend, Brillantweiß). Angebotenes Erzeugnis: (.....)	KNX <b>Stk</b>
37K322 +	Schallschutz-Türblatt, gefälzt, Schalldämmung Rw 40 dB (Toleranz -3dB), glatt, mit Einfachfalz (EF), 39-42 mm dick (+0,5/-1,5 mm), Klimakategorie c (Kkc), Wärmedämmung: 1,65 W/m2K, Innenlage aus Schalldämmplatte, Deckplatten aus Spezialhartfaser, Kantenausführung: Einleimer aus Hartholz (E-Hh) mit Folien- oder Furnierkante, nach Wahl des Auftraggebers, 3-seitig gesoftet, Falzausführung dreiseitig 14/24 mm, Beschlag: ÖNORM-Zylinderschloss mit Wechsel, 2 Stück 3-teilige Bänder, 18 mm, z.B. KUNEX WET 03 Türblatt oder Gleichwertiges.	
37K322A +	<b>WET 03 EF 40 dB Kkc E-Hh Ei-hell</b>	KNX <b>Stk</b>

**Leistungsbeschreibung Hochbau**

Leistungsbeschreibung

gedruckt am 04.11.2024

LGPosNr.	Positionsstichwort	EH
	Angebotenes Erzeugnis: (.....)	
<b>37K322B +</b>	<b>WET 03 EF 40 dB Kkc E-Hh Esche n</b> Angebotenes Erzeugnis: (.....)	KNX <b>Stk</b>
<b>37K322C +</b>	<b>WET 03 EF 40 dB Kkc E-Hh Bu-ged.</b> Angebotenes Erzeugnis: (.....)	KNX <b>Stk</b>
<b>37K322D +</b>	<b>WET 03 EF 40 dB Kkc E-Hh Ah-nat.</b> Angebotenes Erzeugnis: (.....)	KNX <b>Stk</b>
<b>37K322E +</b>	<b>WET 03 EF 40 dB Kkc E-Hh Erle-EM</b> Angebotenes Erzeugnis: (.....)	KNX <b>Stk</b>
<b>37K322F +</b>	<b>WET 03 EF 40 dB Kkc E-Hh Nuss natur</b> Angebotenes Erzeugnis: (.....)	KNX <b>Stk</b>
<b>37K322H +</b>	<b>WET 03 EF 40 dB Kkc E-Hh Ei-pol.</b> Angebotenes Erzeugnis: (.....)	KNX <b>Stk</b>
<b>37K322I +</b>	<b>WET 03 EF 40 dB Kkc E-Hh Ei-berg</b> Angebotenes Erzeugnis: (.....)	KNX <b>Stk</b>
<b>37K322J +</b>	<b>WET 03 EF 40 dB Kkc E-Hh Eiche A</b> Angebotenes Erzeugnis: (.....)	KNX <b>Stk</b>
<b>37K322K +</b>	<b>WET 03 EF 40 dB Kkc E-Hh Fi-nat.</b> Angebotenes Erzeugnis: (.....)	KNX <b>Stk</b>
<b>37K322L +</b>	<b>WET 03 EF 40 dB Kkc E-Hh Mah-N</b> Angebotenes Erzeugnis: (.....)	KNX <b>Stk</b>
<b>37K322M +</b>	<b>WET 03 EF 40 dB Kkc E-Hh Koto n.</b> Angebotenes Erzeugnis: (.....)	KNX <b>Stk</b>
<b>37K322R +</b>	<b>WET 03 EF 40 dB Kkc E-Hh Weiß-W.</b> Angebotenes Erzeugnis: (.....)	KNX <b>Stk</b>
<b>37K322S +</b>	<b>WET 03 EF 40 dB Kkc E-Hh Schicht</b> Angebotenes Erzeugnis: (.....)	KNX <b>Stk</b>
<b>37K322T +</b>	<b>WET 03 EF 40 dB Kkc E-Hh CPL-Lam</b> CPL-Laminat (Landbuche, Bergahorn, Nuss, Esche weiß deckend, Brillantweiß). Angebotenes Erzeugnis: (.....)	KNX <b>Stk</b>
<b>37K323 +</b>	<b>Schallschutz-Türblatt, stumpf, Schalldämmung Rw 42 dB (Toleranz -3dB), glatt, 39-42 mm dick (+0,5/-1,5 mm), Klimakategorie b (Kkb), Wärmedämmung: 1,61 W/m2K, Innenlage aus Schalldämmplatte, Deckplatten aus Spezialhartfaser, Kantenausführung: Einleimer aus Hartholz (E-Hh) mit Folien- oder Furnierkante, nach Wahl des Auftraggebers, 3-seitig gesoftet, Beschlag: ÖNORM-Zylinderschloss mit Wechsel, 2 Stück Lappenbänder, z.B. KUNEX WET 03 Türblatt oder Gleichwertiges.</b>	
<b>37K323A +</b>	<b>WET 03 stumpf 42 dB Kkb E-Hh Ei-hell</b> Angebotenes Erzeugnis: (.....)	KNX <b>Stk</b>
<b>37K323B +</b>	<b>WET 03 stumpf 42 dB Kkb E-Hh Esche n</b>	KNX <b>Stk</b>

**Leistungsbeschreibung Hochbau**

Leistungsbeschreibung

gedruckt am 04.11.2024

LGPosNr.	Positionsstichwort	EH
	Angebotenes Erzeugnis: (.....)	
<b>37K323C +</b>	<b>WET 03 stumpf 42 dB Kkb E-Hh Bu-ged.</b> Angebotenes Erzeugnis: (.....)	<b>KNX Stk</b>
<b>37K323D +</b>	<b>WET 03 stumpf 42 dB Kkb E-Hh Ah-nat.</b> Angebotenes Erzeugnis: (.....)	<b>KNX Stk</b>
<b>37K323E +</b>	<b>WET 03 stumpf 42 dB Kkb E-Hh Erle-EM</b> Angebotenes Erzeugnis: (.....)	<b>KNX Stk</b>
<b>37K323F +</b>	<b>WET 03 stumpf 42 dB Kkb E-Hh Nuss natur</b> Angebotenes Erzeugnis: (.....)	<b>KNX Stk</b>
<b>37K323H +</b>	<b>WET 03 stumpf 42 dB Kkb E-Hh Ei-pol.</b> Angebotenes Erzeugnis: (.....)	<b>KNX Stk</b>
<b>37K323I +</b>	<b>WET 03 stumpf 42 dB Kkb E-Hh Ei-berg</b> Angebotenes Erzeugnis: (.....)	<b>KNX Stk</b>
<b>37K323J +</b>	<b>WET 03 stumpf 42 dB Kkb E-Hh Eiche A</b> Angebotenes Erzeugnis: (.....)	<b>KNX Stk</b>
<b>37K323K +</b>	<b>WET 03 stumpf 42 dB Kkb E-Hh Fi-nat.</b> Angebotenes Erzeugnis: (.....)	<b>KNX Stk</b>
<b>37K323L +</b>	<b>WET 03 stumpf 42 dB Kkb E-Hh Mah-N</b> Angebotenes Erzeugnis: (.....)	<b>KNX Stk</b>
<b>37K323Q +</b>	<b>WET 03 stumpf 42 dB Kkb E-Hh Lärche</b> Angebotenes Erzeugnis: (.....)	<b>KNX Stk</b>
<b>37K323R +</b>	<b>WET 03 stumpf 42 dB Kkb E-Hh Weiß-W.</b> Angebotenes Erzeugnis: (.....)	<b>KNX Stk</b>
<b>37K323S +</b>	<b>WET 03 stumpf 42 dB Kkb E-Hh Schicht</b> Angebotenes Erzeugnis: (.....)	<b>KNX Stk</b>
<b>37K323T +</b>	<b>WET 03 stumpf 42 dB Kkb E-Hh CPL-Lam</b> CPL-Laminat (Landbuche, Bergahorn, Nuss, Esche weiß deckend, Brillantweiß). Angebotenes Erzeugnis: (.....)	<b>KNX Stk</b>
<b>37K324 +</b>	<b>Schallschutz-Türblatt, gefälzt, Schalldämmung Rw 42 dB (Toleranz -3dB), glatt, mit Einfachfalz (EF), 39-42 mm dick (+0,5/-1,5 mm), Klimakategorie b (Kkb), Wärmedämmung: 1,61 W/m2K, Innenlage aus Schalldämmplatte, Deckplatten aus Spezialhartfaser, Kantenausführung: Einleimer aus Hartholz (E-Hh) mit Folien- oder Furnierkante, nach Wahl des Auftraggebers, 3-seitig gesoftet, Falzausführung dreiseitig 14/24 mm, Beschlag: ÖNORM-Zylinderschloss mit Wechsel, 2 Stück 3-teilige Bänder, 18 mm, z.B. KUNEX WET 03 Türblatt oder Gleichwertiges.</b>	
<b>37K324A +</b>	<b>WET 03 EF 42 dB Kkb E-Hh Ei-hell</b> Angebotenes Erzeugnis: (.....)	<b>KNX Stk</b>
<b>37K324B +</b>	<b>WET 03 EF 42 dB Kkb E-Hh Esche n</b> Angebotenes Erzeugnis: (.....)	<b>KNX Stk</b>

**Leistungsbeschreibung Hochbau**

Leistungsbeschreibung

gedruckt am 04.11.2024

LGPosNr.	Positionsstichwort	EH
37K324C +	<b>WET 03 EF 42 dB Kkb E-Hh Bu-ged.</b> Angebotenes Erzeugnis: (.....)	KNX <b>Stk</b>
37K324D +	<b>WET 03 EF 42 dB Kkb E-Hh Ah-nat.</b> Angebotenes Erzeugnis: (.....)	KNX <b>Stk</b>
37K324E +	<b>WET 03 EF 42 dB Kkb E-Hh Erle-EM</b> Angebotenes Erzeugnis: (.....)	KNX <b>Stk</b>
37K324F +	<b>WET 03 EF 42 dB Kkb E-Hh Nuss natur</b> Angebotenes Erzeugnis: (.....)	KNX <b>Stk</b>
37K324H +	<b>WET 03 EF 42 dB Kkb E-Hh Ei-pol.</b> Angebotenes Erzeugnis: (.....)	KNX <b>Stk</b>
37K324I +	<b>WET 03 EF 42 dB Kkb E-Hh Ei-berg</b> Angebotenes Erzeugnis: (.....)	KNX <b>Stk</b>
37K324J +	<b>WET 03 EF 42 dB Kkb E-Hh Eiche A</b> Angebotenes Erzeugnis: (.....)	KNX <b>Stk</b>
37K324K +	<b>WET 03 EF 42 dB Kkb E-Hh Fi-nat.</b> Angebotenes Erzeugnis: (.....)	KNX <b>Stk</b>
37K324L +	<b>WET 03 EF 42 dB Kkb E-Hh Mah-N</b> Angebotenes Erzeugnis: (.....)	KNX <b>Stk</b>
37K324Q +	<b>WET 03 EF 42 dB Kkb E-Hh Lärche</b> Angebotenes Erzeugnis: (.....)	KNX <b>Stk</b>
37K324R +	<b>WET 03 EF 42 dB Kkb E-Hh Weiß-W.</b> Angebotenes Erzeugnis: (.....)	KNX <b>Stk</b>
37K324S +	<b>WET 03 EF 42 dB Kkb E-Hh Schicht</b> Angebotenes Erzeugnis: (.....)	KNX <b>Stk</b>
37K324T +	<b>WET 03 EF 42 dB Kkb E-Hh CPL-Lam</b> CPL-Laminat (Landbuche, Bergahorn, Nuss, Esche weiß deckend, Brillantweiß). Angebotenes Erzeugnis: (.....)	KNX <b>Stk</b>
37K325 +	Schallschutz-Türblatt, stumpf, Schalldämmung Rw 42 dB (Toleranz -3dB), glatt, 39-42 mm dick (+0,5/-1,5 mm), Klimakategorie c (Kkc), Wärmedämmung: 1,61 W/m2K, Innenlage aus Schalldämmplatte, Deckplatten aus Spezialhartfaser, Kantenausführung: Einleimer aus Hartholz (E-Hh) mit Folien- oder Furnierkante, nach Wahl des Auftraggebers, 3-seitig gesoftet, Beschlag: ÖNORM-Zylinderschloss mit Wechsel, 2 Stück Lappenbänder, z.B. KUNEX WET 03 Türblatt oder Gleichwertiges.	
37K325A +	<b>WET 03 stumpf 42 dB Kkc E-Hh Ei-hell</b> Angebotenes Erzeugnis: (.....)	KNX <b>Stk</b>
37K325B +	<b>WET 03 stumpf 42 dB Kkc E-Hh Esche n</b> Angebotenes Erzeugnis: (.....)	KNX <b>Stk</b>
37K325C +	<b>WET 03 stumpf 42 dB Kkc E-Hh Bu-ged.</b> Angebotenes Erzeugnis: (.....)	KNX <b>Stk</b>

**Leistungsbeschreibung Hochbau**

Leistungsbeschreibung

gedruckt am 04.11.2024

LGPosNr.	Positionsstichwort	EH
37K325D	+ <b>WET 03 stumpf 42 dB Kkc E-Hh Ah-nat.</b> Angebotenes Erzeugnis: (.....)	KNX <b>Stk</b>
37K325E	+ <b>WET 03 stumpf 42 dB Kkc E-Hh Erle-EM</b> Angebotenes Erzeugnis: (.....)	KNX <b>Stk</b>
37K325F	+ <b>WET 03 stumpf 42 dB Kkc E-Hh Nuss natur</b> Angebotenes Erzeugnis: (.....)	KNX <b>Stk</b>
37K325H	+ <b>WET 03 stumpf 42 dB Kkc E-Hh Ei-pol.</b> Angebotenes Erzeugnis: (.....)	KNX <b>Stk</b>
37K325I	+ <b>WET 03 stumpf 42 dB Kkc E-Hh Ei-berg</b> Angebotenes Erzeugnis: (.....)	KNX <b>Stk</b>
37K325J	+ <b>WET 03 stumpf 42 dB Kkc E-Hh Eiche A</b> Angebotenes Erzeugnis: (.....)	KNX <b>Stk</b>
37K325K	+ <b>WET 03 stumpf 42 dB Kkc E-Hh Fi-nat.</b> Angebotenes Erzeugnis: (.....)	KNX <b>Stk</b>
37K325L	+ <b>WET 03 stumpf 42 dB Kkc E-Hh Mah-N</b> Angebotenes Erzeugnis: (.....)	KNX <b>Stk</b>
37K325Q	+ <b>WET 03 stumpf 42 dB Kkc E-Hh Lärche</b> Angebotenes Erzeugnis: (.....)	KNX <b>Stk</b>
37K325R	+ <b>WET 03 stumpf 42 dB Kkc E-Hh Weiß-W.</b> Angebotenes Erzeugnis: (.....)	KNX <b>Stk</b>
37K325S	+ <b>WET 03 stumpf 42 dB Kkc E-Hh Schicht</b> Angebotenes Erzeugnis: (.....)	KNX <b>Stk</b>
37K325T	+ <b>WET 03 stumpf 42 dB Kkc E-Hh CPL-Lam</b> CPL-Laminat (Landbuche, Bergahorn, Nuss, Esche weiß deckend, Brillantweiß). Angebotenes Erzeugnis: (.....)	KNX <b>Stk</b>
37K326	+ Schallschutz-Türblatt, gefälzt, Schalldämmung Rw 42 dB (Toleranz -3dB), glatt, mit Einfachfalz (EF), 39-42 mm dick (+0,5/-1,5 mm), Klimakategorie c (Kkc), Wärmedämmung: 1,61 W/m2K, Innenlage aus Schalldämmplatte, Deckplatten aus Spezialhartfaser, Kantenausführung: Einleimer aus Hartholz (E-Hh) mit Folien- oder Furnierkante, nach Wahl des Auftraggebers, 3-seitig gesoftet, Falzausführung dreiseitig 14/24 mm, Beschlag: ÖNORM-Zylinderschloss mit Wechsel, 2 Stück 3-teilige Bänder, 18 mm, z.B. KUNEX WET 03 Türblatt oder Gleichwertiges.	
37K326A	+ <b>WET 03 EF 42 dB Kkc E-Hh Ei-hell</b> Angebotenes Erzeugnis: (.....)	KNX <b>Stk</b>
37K326B	+ <b>WET 03 EF 42 dB Kkc E-Hh Esche n</b> Angebotenes Erzeugnis: (.....)	KNX <b>Stk</b>
37K326C	+ <b>WET 03 EF 42 dB Kkc E-Hh Bu-ged.</b> Angebotenes Erzeugnis: (.....)	KNX <b>Stk</b>
37K326D	+ <b>WET 03 EF 42 dB Kkc E-Hh Ah-nat.</b>	KNX <b>Stk</b>

**Leistungsbeschreibung Hochbau**

Leistungsbeschreibung

gedruckt am 04.11.2024

LGPosNr.	Positionsstichwort	EH
	Angebotenes Erzeugnis: (.....)	
<b>37K326E +</b>	<b>WET 03 EF 42 dB Kkc E-Hh Erle-EM</b> Angebotenes Erzeugnis: (.....)	<b>KNX Stk</b>
<b>37K326F +</b>	<b>WET 03 EF 42 dB Kkc E-Hh Nuss natur</b> Angebotenes Erzeugnis: (.....)	<b>KNX Stk</b>
<b>37K326H +</b>	<b>WET 03 EF 42 dB Kkc E-Hh Ei-pol.</b> Angebotenes Erzeugnis: (.....)	<b>KNX Stk</b>
<b>37K326I +</b>	<b>WET 03 EF 42 dB Kkc E-Hh Ei-berg</b> Angebotenes Erzeugnis: (.....)	<b>KNX Stk</b>
<b>37K326J +</b>	<b>WET 03 EF 42 dB Kkc E-Hh Eiche A</b> Angebotenes Erzeugnis: (.....)	<b>KNX Stk</b>
<b>37K326K +</b>	<b>WET 03 EF 42 dB Kkc E-Hh Fi-nat.</b> Angebotenes Erzeugnis: (.....)	<b>KNX Stk</b>
<b>37K326L +</b>	<b>WET 03 EF 42 dB Kkc E-Hh Mah-N</b> Angebotenes Erzeugnis: (.....)	<b>KNX Stk</b>
<b>37K326Q +</b>	<b>WET 03 EF 42 dB Kkc E-Hh Lärche</b> Angebotenes Erzeugnis: (.....)	<b>KNX Stk</b>
<b>37K326R +</b>	<b>WET 03 EF 42 dB Kkc E-Hh Weiß-W.</b> Angebotenes Erzeugnis: (.....)	<b>KNX Stk</b>
<b>37K326S +</b>	<b>WET 03 EF 42 dB Kkc E-Hh Schicht</b> Angebotenes Erzeugnis: (.....)	<b>KNX Stk</b>
<b>37K326T +</b>	<b>WET 03 EF 42 dB Kkc E-Hh CPL-Lam</b> CPL-Laminat (Landbuche, Bergahorn, Nuss, Esche weiß deckend, Brillantweiß). Angebotenes Erzeugnis: (.....)	<b>KNX Stk</b>
<b>37K331 +</b>	<b>Schallschutz-Türblatt, stumpf, Schalldämmung Rw 38 dB (Toleranz -3dB), glatt, 65-68 mm dick, Klimakategorie b (Kkb), Wärmedämmung: 1,20 W/m2K, Innenlage aus Schalldämmplatte, Deckplatten aus Spezialhartfaser, Kantenausführung: Einleimer aus Hartholz (E-Hh) lackiert, 3-seitig gefast, weiß foliert, 3-seitig gesoftet, Beschlag: ÖNORM-Zylinderschloss mit Wechsel (Dornmaß 70 mm), 2 Stück Lappenbänder, Normformat Breite: 880 bis 980 mm, nach Wahl des Auftraggebers, Normformat Länge (Höhe): 2050 mm, z.B. KUNEX WET 05 Türblatt oder Gleichwertiges.</b>	
<b>37K331A +</b>	<b>WET 05 stumpf 38 dB Kkb E-Hh Ei-hell</b> Angebotenes Erzeugnis: (.....)	<b>KNX Stk</b>
<b>37K331B +</b>	<b>WET 05 stumpf 38 dB Kkb E-Hh Esche n</b> Angebotenes Erzeugnis: (.....)	<b>KNX Stk</b>
<b>37K331C +</b>	<b>WET 05 stumpf 38 dB Kkb E-Hh Bu-ged.</b> Angebotenes Erzeugnis: (.....)	<b>KNX Stk</b>
<b>37K331D +</b>	<b>WET 05 stumpf 38 dB Kkb E-Hh Ah-nat.</b> Angebotenes Erzeugnis: (.....)	<b>KNX Stk</b>
<b>37K331E +</b>	<b>WET 05 stumpf 38 dB Kkb E-Hh Erle-EM</b>	<b>KNX Stk</b>

**Leistungsbeschreibung Hochbau**

Leistungsbeschreibung

gedruckt am 04.11.2024

LGPosNr.	Positionsstichwort	EH
	Angebotenes Erzeugnis: (.....)	
<b>37K331F +</b>	<b>WET 05 stumpf 38 dB Kkb E-Hh Nuss natur</b> Angebotenes Erzeugnis: (.....)	<b>KNX Stk</b>
<b>37K331H +</b>	<b>WET 05 stumpf 38 dB Kkb E-Hh Ei-pol.</b> Angebotenes Erzeugnis: (.....)	<b>KNX Stk</b>
<b>37K331I +</b>	<b>WET 05 stumpf 38 dB Kkb E-Hh Ei-berg</b> Angebotenes Erzeugnis: (.....)	<b>KNX Stk</b>
<b>37K331J +</b>	<b>WET 05 stumpf 38 dB Kkb E-Hh Eiche A</b> Angebotenes Erzeugnis: (.....)	<b>KNX Stk</b>
<b>37K331K +</b>	<b>WET 05 stumpf 38 dB Kkb E-Hh Fi-nat.</b> Angebotenes Erzeugnis: (.....)	<b>KNX Stk</b>
<b>37K331L +</b>	<b>WET 05 stumpf 38 dB Kkb E-Hh Mah-N</b> Angebotenes Erzeugnis: (.....)	<b>KNX Stk</b>
<b>37K331Q +</b>	<b>WET 05 stumpf 38 dB Kkb E-Hh Lärche</b> Angebotenes Erzeugnis: (.....)	<b>KNX Stk</b>
<b>37K331R +</b>	<b>WET 05 stumpf 38 dB Kkb E-Hh Weiß-W.</b> Angebotenes Erzeugnis: (.....)	<b>KNX Stk</b>
<b>37K331S +</b>	<b>WET 05 stumpf 38 dB Kkb E-Hh Schicht</b> Angebotenes Erzeugnis: (.....)	<b>KNX Stk</b>
<b>37K331T +</b>	<b>WET 05 stumpf 38 dB Kkb E-Hh CPL-Lam</b> CPL-Laminat (Landbuche, Bergahorn, Nuss, Esche weiß deckend, Brillantweiß). Angebotenes Erzeugnis: (.....)	<b>KNX Stk</b>
<b>37K332 +</b>	<b>Schallschutz-Türblatt, gefälzt, Schalldämmung Rw 38 dB (Toleranz -3dB), glatt, mit Doppelfalz (DF), 65-68 mm dick, Klimakategorie b (Kkb), Wärmedämmung: 1,20 W/m2K, Innenlage aus Schalldämmplatte, Deckplatten aus Spezialhartfaser, Kantenausführung: Einleimer aus Hartholz (E-Hh) lackiert, 3-seitig gefast, weiß foliert, 3-seitig gesoftet, Falzausführung dreiseitig 14/24 mm und 15/20 mm, Beschlag: ÖNORM-Zylinderschloss mit Wechsel (Dornmaß 70 mm), 2 Stück 3-teilige Bänder, 18 mm, Normformat Breite: 880 bis 980 mm, nach Wahl des Auftraggebers, Normformat Länge (Höhe): 2050 mm, z.B. KUNEX WET 05 Türblatt oder Gleichwertiges.</b>	
<b>37K332A +</b>	<b>WET 05 DF 38 dB Kkb E-Hh Ei-hell</b> Angebotenes Erzeugnis: (.....)	<b>KNX Stk</b>
<b>37K332B +</b>	<b>WET 05 DF 38 dB Kkb E-Hh Esche n</b> Angebotenes Erzeugnis: (.....)	<b>KNX Stk</b>
<b>37K332C +</b>	<b>WET 05 DF 38 dB Kkb E-Hh Bu-ged.</b> Angebotenes Erzeugnis: (.....)	<b>KNX Stk</b>
<b>37K332D +</b>	<b>WET 05 DF 38 dB Kkb E-Hh Ah-nat.</b> Angebotenes Erzeugnis: (.....)	<b>KNX Stk</b>
<b>37K332E +</b>	<b>WET 05 DF 38 dB Kkb E-Hh Erle-EM</b> Angebotenes Erzeugnis: (.....)	<b>KNX Stk</b>



**Leistungsbeschreibung Hochbau**

Leistungsbeschreibung

gedruckt am 04.11.2024

LGPosNr.	Positionsstichwort	EH
<b>37K332F +</b>	<b>WET 05 DF 38 dB Kkb E-Hh Nuss natur</b> Angebotenes Erzeugnis: (.....)	KNX <b>Stk</b>
<b>37K332H +</b>	<b>WET 05 DF 38 dB Kkb E-Hh Ei-pol.</b> Angebotenes Erzeugnis: (.....)	KNX <b>Stk</b>
<b>37K332I +</b>	<b>WET 05 DF 38 dB Kkb E-Hh Ei-berg</b> Angebotenes Erzeugnis: (.....)	KNX <b>Stk</b>
<b>37K332J +</b>	<b>WET 05 DF 38 dB Kkb E-Hh Eiche A</b> Angebotenes Erzeugnis: (.....)	KNX <b>Stk</b>
<b>37K332K +</b>	<b>WET 05 DF 38 dB Kkb E-Hh Fi-nat.</b> Angebotenes Erzeugnis: (.....)	KNX <b>Stk</b>
<b>37K332L +</b>	<b>WET 05 DF 38 dB Kkb E-Hh Mah-N</b> Angebotenes Erzeugnis: (.....)	KNX <b>Stk</b>
<b>37K332Q +</b>	<b>WET 05 DF 38 dB Kkb E-Hh Lärche</b> Angebotenes Erzeugnis: (.....)	KNX <b>Stk</b>
<b>37K332R +</b>	<b>WET 05 DF 38 dB Kkb E-Hh Weiß-W.</b> Angebotenes Erzeugnis: (.....)	KNX <b>Stk</b>
<b>37K332S +</b>	<b>WET 05 DF 38 dB Kkb E-Hh Schicht</b> Angebotenes Erzeugnis: (.....)	KNX <b>Stk</b>
<b>37K332T +</b>	<b>WET 05 DF 38 dB Kkb E-Hh CPL-Lam</b> CPL-Laminat (Landbuche, Bergahorn, Nuss, Esche weiß deckend, Brillantweiß). Angebotenes Erzeugnis: (.....)	KNX <b>Stk</b>
<b>37K333 +</b>	<b>Schallschutz-Türblatt, stumpf, Schalldämmung Rw 40 dB (Toleranz -3dB), glatt, 65-68 mm dick, Klimakategorie c (Kkc), Wärmedämmung: 1,20 W/m2K, Innenlage aus Schalldämmplatte, Deckplatten aus Spezialhartfaser, Kantenausführung: Einleimer aus Hartholz (E-Hh) lackiert, 3-seitig gefast, weiß foliert, 3-seitig gesoftet, Beschlag: ÖNORM-Zylinderschloss mit Wechsel (Dornmaß 70 mm), 2 Stück Lappenbänder, Normformat Breite: 880 bis 980 mm, nach Wahl des Auftraggebers, Normformat Länge (Höhe): 2050 mm, z.B. KUNEX WET 05 Türblatt oder Gleichwertiges.</b>	
<b>37K333A +</b>	<b>WET 05 stumpf 40 dB Kkc E-Hh Ei-hell</b> Angebotenes Erzeugnis: (.....)	KNX <b>Stk</b>
<b>37K333B +</b>	<b>WET 05 stumpf 40 dB Kkc E-Hh Esche n</b> Angebotenes Erzeugnis: (.....)	KNX <b>Stk</b>
<b>37K333C +</b>	<b>WET 05 stumpf 40 dB Kkc E-Hh Bu-ged.</b> Angebotenes Erzeugnis: (.....)	KNX <b>Stk</b>
<b>37K333D +</b>	<b>WET 05 stumpf 40 dB Kkc E-Hh Ah-nat.</b> Angebotenes Erzeugnis: (.....)	KNX <b>Stk</b>
<b>37K333E +</b>	<b>WET 05 stumpf 40 dB Kkc E-Hh Erle-EM</b> Angebotenes Erzeugnis: (.....)	KNX <b>Stk</b>
<b>37K333F +</b>	<b>WET 05 stumpf 40 dB Kkc E-Hh Nuss natur</b> Angebotenes Erzeugnis: (.....)	KNX <b>Stk</b>

**Leistungsbeschreibung Hochbau**

Leistungsbeschreibung

gedruckt am 04.11.2024

LGPosNr.	Positionsstichwort	EH
37K333H +	<b>WET 05 stumpf 40 dB Kkc E-Hh Ei-pol.</b> Angebotenes Erzeugnis: (.....)	KNX <b>Stk</b>
37K333I +	<b>WET 05 stumpf 40 dB Kkc E-Hh Ei-berg</b> Angebotenes Erzeugnis: (.....)	KNX <b>Stk</b>
37K333J +	<b>WET 05 stumpf 40 dB Kkc E-Hh Eiche A</b> Angebotenes Erzeugnis: (.....)	KNX <b>Stk</b>
37K333K +	<b>WET 05 stumpf 40 dB Kkc E-Hh Fi-nat.</b> Angebotenes Erzeugnis: (.....)	KNX <b>Stk</b>
37K333L +	<b>WET 05 stumpf 40 dB Kkc E-Hh Mah-N</b> Angebotenes Erzeugnis: (.....)	KNX <b>Stk</b>
37K333Q +	<b>WET 05 stumpf 40 dB Kkc E-Hh Lärche</b> Angebotenes Erzeugnis: (.....)	KNX <b>Stk</b>
37K333R +	<b>WET 05 stumpf 40 dB Kkc E-Hh Weiß-W.</b> Angebotenes Erzeugnis: (.....)	KNX <b>Stk</b>
37K333S +	<b>WET 05 stumpf 40 dB Kkc E-Hh Schicht</b> Angebotenes Erzeugnis: (.....)	KNX <b>Stk</b>
37K333T +	<b>WET 05 stumpf 40 dB Kkc E-Hh CPL-Lam</b> CPL-Laminat (Landbuche, Bergahorn, Nuss, Esche weiß deckend, Brillantweiß). Angebotenes Erzeugnis: (.....)	KNX <b>Stk</b>
37K334 +	Schallschutz-Türblatt, gefälzt, Schalldämmung Rw 40 dB (Toleranz -3dB), glatt, mit Doppelfalz (DF), 65-68 mm dick, Klimakategorie c (Kkc), Wärmedämmung: 1,20 W/m2K, Innenlage aus Schalldämmplatte, Deckplatten aus Spezialhartfaser, Kantenausführung: Einleimer aus Hartholz (E-Hh) lackiert, 3-seitig gefast, weiß foliert, 3-seitig gesoftet, Falzausführung dreiseitig 14/24 mm und 15/20 mm, Beschlag: ÖNORM-Zylinderschloss mit Wechsel (Dornmaß 70 mm), 2 Stück 3-teilige Bänder, 18 mm, Normformat Breite: 880 bis 980 mm, nach Wahl des Auftraggebers, Normformat Länge (Höhe): 2050 mm, z.B. KUNEX WET 05 Türblatt oder Gleichwertiges.	
37K334A +	<b>WET 05 DF 40 dB Kkc E-Hh Ei-hell</b> Angebotenes Erzeugnis: (.....)	KNX <b>Stk</b>
37K334B +	<b>WET 05 DF 40 dB Kkc E-Hh Esche n</b> Angebotenes Erzeugnis: (.....)	KNX <b>Stk</b>
37K334C +	<b>WET 05 DF 40 dB Kkc E-Hh Bu-ged.</b> Angebotenes Erzeugnis: (.....)	KNX <b>Stk</b>
37K334D +	<b>WET 05 DF 40 dB Kkc E-Hh Ah-nat.</b> Angebotenes Erzeugnis: (.....)	KNX <b>Stk</b>
37K334E +	<b>WET 05 DF 40 dB Kkc E-Hh Erle-EM</b> Angebotenes Erzeugnis: (.....)	KNX <b>Stk</b>
37K334F +	<b>WET 05 DF 40 dB Kkc E-Hh Nuss natur</b> Angebotenes Erzeugnis: (.....)	KNX <b>Stk</b>

**Leistungsbeschreibung Hochbau**

Leistungsbeschreibung

gedruckt am 04.11.2024

LGPosNr.	Positionsstichwort	EH
37K334H +	<b>WET 05 DF 40 dB Kkc E-Hh Ei-pol.</b> Angebotenes Erzeugnis: (.....)	KNX <b>Stk</b>
37K334I +	<b>WET 05 DF 40 dB Kkc E-Hh Ei-berg</b> Angebotenes Erzeugnis: (.....)	KNX <b>Stk</b>
37K334J +	<b>WET 05 DF 40 dB Kkc E-Hh Eiche A</b> Angebotenes Erzeugnis: (.....)	KNX <b>Stk</b>
37K334K +	<b>WET 05 DF 40 dB Kkc E-Hh Fi-nat.</b> Angebotenes Erzeugnis: (.....)	KNX <b>Stk</b>
37K334L +	<b>WET 05 DF 40 dB Kkc E-Hh Mah-N</b> Angebotenes Erzeugnis: (.....)	KNX <b>Stk</b>
37K334Q +	<b>WET 05 DF 40 dB Kkc E-Hh Lärche</b> Angebotenes Erzeugnis: (.....)	KNX <b>Stk</b>
37K334R +	<b>WET 05 DF 40 dB Kkc E-Hh Weiß-W.</b> Angebotenes Erzeugnis: (.....)	KNX <b>Stk</b>
37K334S +	<b>WET 05 DF 40 dB Kkc E-Hh Schicht</b> Angebotenes Erzeugnis: (.....)	KNX <b>Stk</b>
37K334T +	<b>WET 05 DF 40 dB Kkc E-Hh CPL-Lam</b> CPL-Laminat (Landbuche, Bergahorn, Nuss, Esche weiß deckend, Brillantweiß). Angebotenes Erzeugnis: (.....)	KNX <b>Stk</b>
37K335 +	Schallschutz-Türblatt, stumpf, Schalldämmung Rw 42 dB (Toleranz -3dB), glatt, 65-68 mm dick, Klimakategorie b (Kkb), Wärmedämmung: 1,20 W/m2K, Innenlage aus Schalldämmplatte, Deckplatten aus Spezialhartfaser, Kantenausführung: Einleimer aus Hartholz (E-Hh) lackiert, 3-seitig gefast, weiß foliert, 3-seitig gesoftet, Beschlag: ÖNORM-Zylinderschloss mit Wechsel (Dornmaß 70 mm), 2 Stück Lappenbänder, Normformat Breite: 880 bis 980 mm, nach Wahl des Auftraggebers, Normformat Länge (Höhe): 2050 mm, z.B. KUNEX WET 05 Türblatt oder Gleichwertiges.	
37K335A +	<b>WET 05 stumpf 42 dB Kkb E-Hh Ei-hell</b> Angebotenes Erzeugnis: (.....)	KNX <b>Stk</b>
37K335B +	<b>WET 05 stumpf 42 dB Kkb E-Hh Esche n</b> Angebotenes Erzeugnis: (.....)	KNX <b>Stk</b>
37K335C +	<b>WET 05 stumpf 42 dB Kkb E-Hh Bu-ged.</b> Angebotenes Erzeugnis: (.....)	KNX <b>Stk</b>
37K335D +	<b>WET 05 stumpf 42 dB Kkb E-Hh Ah-nat.</b> Angebotenes Erzeugnis: (.....)	KNX <b>Stk</b>
37K335E +	<b>WET 05 stumpf 42 dB Kkb E-Hh Erle-EM</b> Angebotenes Erzeugnis: (.....)	KNX <b>Stk</b>
37K335F +	<b>WET 05 stumpf 42 dB Kkb E-Hh Nuss natur</b> Angebotenes Erzeugnis: (.....)	KNX <b>Stk</b>
37K335H +	<b>WET 05 stumpf 42 dB Kkb E-Hh Ei-pol.</b> Angebotenes Erzeugnis: (.....)	KNX <b>Stk</b>

**Leistungsbeschreibung Hochbau**

Leistungsbeschreibung

gedruckt am 04.11.2024

LGPosNr.	Positionsstichwort	EH
37K335I	<b>+ WET 05 stumpf 42 dB Kkb E-Hh Ei-berg</b> Angebotenes Erzeugnis: (.....)	KNX <b>Stk</b>
37K335J	<b>+ WET 05 stumpf 42 dB Kkb E-Hh Eiche A</b> Angebotenes Erzeugnis: (.....)	KNX <b>Stk</b>
37K335K	<b>+ WET 05 stumpf 42 dB Kkb E-Hh Fi-nat.</b> Angebotenes Erzeugnis: (.....)	KNX <b>Stk</b>
37K335L	<b>+ WET 05 stumpf 42 dB Kkb E-Hh Mah-N</b> Angebotenes Erzeugnis: (.....)	KNX <b>Stk</b>
37K335Q	<b>+ WET 05 stumpf 42 dB Kkb E-Hh Lärche</b> Angebotenes Erzeugnis: (.....)	KNX <b>Stk</b>
37K335R	<b>+ WET 05 stumpf 42 dB Kkb E-Hh Weiß-W.</b> Angebotenes Erzeugnis: (.....)	KNX <b>Stk</b>
37K335S	<b>+ WET 05 stumpf 42 dB Kkb E-Hh Schicht</b> Angebotenes Erzeugnis: (.....)	KNX <b>Stk</b>
37K335T	<b>+ WET 05 stumpf 42 dB Kkb E-Hh CPL-Lam</b> CPL-Laminat (Landbuche, Bergahorn, Nuss, Esche weiß deckend, Brillantweiß). Angebotenes Erzeugnis: (.....)	KNX <b>Stk</b>
37K336	<b>+ Schallschutz-Türblatt, gefälzt, Schalldämmung Rw 42 dB (Toleranz -3dB), glatt, mit Doppelfalz (DF), 65-68 mm dick, Klimakategorie b (Kkb), Wärmedämmung: 1,20 W/m2K, Innenlage aus Schalldämmplatte, Deckplatten aus Spezialhartfaser, Kantenausführung: Einleimer aus Hartholz (E-Hh) lackiert, 3-seitig gefast, weiß foliert, 3-seitig gesoftet, Falzausführung dreiseitig 14/24 mm und 15/20 mm, Beschlag: ÖNORM-Zylinderschloss mit Wechsel (Dornmaß 70 mm), 2 Stück 3-teilige Bänder, 18 mm, Normformat Breite: 880 bis 980 mm, nach Wahl des Auftraggebers, Normformat Länge (Höhe): 2050 mm, z.B. KUNEX WET 05 Türblatt oder Gleichwertiges.</b>	
37K336A	<b>+ WET 05 DF 42 dB Kkb E-Hh Ei-hell</b> Angebotenes Erzeugnis: (.....)	KNX <b>Stk</b>
37K336B	<b>+ WET 05 DF 42 dB Kkb E-Hh Esche n</b> Angebotenes Erzeugnis: (.....)	KNX <b>Stk</b>
37K336C	<b>+ WET 05 DF 42 dB Kkb E-Hh Bu-ged.</b> Angebotenes Erzeugnis: (.....)	KNX <b>Stk</b>
37K336D	<b>+ WET 05 DF 42 dB Kkb E-Hh Ah-nat.</b> Angebotenes Erzeugnis: (.....)	KNX <b>Stk</b>
37K336E	<b>+ WET 05 DF 42 dB Kkb E-Hh Erle-EM</b> Angebotenes Erzeugnis: (.....)	KNX <b>Stk</b>
37K336F	<b>+ WET 05 DF 42 dB Kkb E-Hh Nuss natur</b> Angebotenes Erzeugnis: (.....)	KNX <b>Stk</b>
37K336H	<b>+ WET 05 DF 42 dB Kkb E-Hh Ei-pol.</b> Angebotenes Erzeugnis: (.....)	KNX <b>Stk</b>

**Leistungsbeschreibung Hochbau**

Leistungsbeschreibung

gedruckt am 04.11.2024

LGPosNr.	Positionsstichwort	EH
37K336I	+ <b>WET 05 DF 42 dB Kkb E-Hh Ei-berg</b> Angebotenes Erzeugnis: (.....)	KNX <b>Stk</b>
37K336J	+ <b>WET 05 DF 42 dB Kkb E-Hh Eiche A</b> Angebotenes Erzeugnis: (.....)	KNX <b>Stk</b>
37K336K	+ <b>WET 05 DF 42 dB Kkb E-Hh Fi-nat.</b> Angebotenes Erzeugnis: (.....)	KNX <b>Stk</b>
37K336L	+ <b>WET 05 DF 42 dB Kkb E-Hh Mah-N</b> Angebotenes Erzeugnis: (.....)	KNX <b>Stk</b>
37K336Q	+ <b>WET 05 DF 42 dB Kkb E-Hh Lärche</b> Angebotenes Erzeugnis: (.....)	KNX <b>Stk</b>
37K336R	+ <b>WET 05 DF 42 dB Kkb E-Hh Weiß-W.</b> Angebotenes Erzeugnis: (.....)	KNX <b>Stk</b>
37K336S	+ <b>WET 05 DF 42 dB Kkb E-Hh Schicht</b> Angebotenes Erzeugnis: (.....)	KNX <b>Stk</b>
37K336T	+ <b>WET 05 DF 42 dB Kkb E-Hh CPL-Lam</b> CPL-Laminat (Landbuche, Bergahorn, Nuss, Esche weiß deckend, Brillantweiß). Angebotenes Erzeugnis: (.....)	KNX <b>Stk</b>
37K337	+ Schallschutz-Türblatt, stumpf mit Hilfsfalz, Schalldämmung Rw 42 dB (Toleranz -3dB), glatt, 65-68 mm dick, Klimakategorie c (Kkc), Wärmedämmung: 1,20 W/m2K, Innenlage aus Schalldämmplatte, Deckplatten aus Spezialhartfaser, Kantenausführung: Einleimer aus Hartholz (E-Hh) lackiert, 3-seitig gefast, weiß foliert, 3-seitig gesoftet, Beschlag: ÖNORM-Zylinderschloss mit Wechsel (Dornmaß 70 mm), 2 Stück Lappenbänder, Normformat Breite: 880 bis 980 mm, nach Wahl des Auftraggebers, Normformat Länge (Höhe): 2050 mm, z.B. KUNEX WET 05 Türblatt oder Gleichwertiges.	
37K337A	+ <b>WET 05 stumpf 42 dB Kkc E-Hh Ei-hell</b> Angebotenes Erzeugnis: (.....)	KNX <b>Stk</b>
37K337B	+ <b>WET 05 stumpf 42 dB Kkc E-Hh Esche n</b> Angebotenes Erzeugnis: (.....)	KNX <b>Stk</b>
37K337C	+ <b>WET 05 stumpf 42 dB Kkc E-Hh Bu-ged.</b> Angebotenes Erzeugnis: (.....)	KNX <b>Stk</b>
37K337D	+ <b>WET 05 stumpf 42 dB Kkc E-Hh Ah-nat.</b> Angebotenes Erzeugnis: (.....)	KNX <b>Stk</b>
37K337E	+ <b>WET 05 stumpf 42 dB Kkc E-Hh Erle-EM</b> Angebotenes Erzeugnis: (.....)	KNX <b>Stk</b>
37K337F	+ <b>WET 05 stumpf 42 dB Kkc E-Hh Nuss natur</b> Angebotenes Erzeugnis: (.....)	KNX <b>Stk</b>
37K337H	+ <b>WET 05 stumpf 42 dB Kkc E-Hh Ei-pol.</b> Angebotenes Erzeugnis: (.....)	KNX <b>Stk</b>
37K337I	+ <b>WET 05 stumpf 42 dB Kkc E-Hh Ei-berg</b> Angebotenes Erzeugnis: (.....)	KNX <b>Stk</b>

**Leistungsbeschreibung Hochbau**

Leistungsbeschreibung

gedruckt am 04.11.2024

LGPosNr.	Positionsstichwort	EH
37K337J	<b>+ WET 05 stumpf 42 dB Kkc E-Hh Eiche A</b> Angebotenes Erzeugnis: (.....)	KNX <b>Stk</b>
37K337K	<b>+ WET 05 stumpf 42 dB Kkc E-Hh Fi-nat.</b> Angebotenes Erzeugnis: (.....)	KNX <b>Stk</b>
37K337L	<b>+ WET 05 stumpf 42 dB Kkc E-Hh Mah-N</b> Angebotenes Erzeugnis: (.....)	KNX <b>Stk</b>
37K337Q	<b>+ WET 05 stumpf 42 dB Kkc E-Hh Lärche</b> Angebotenes Erzeugnis: (.....)	KNX <b>Stk</b>
37K337R	<b>+ WET 05 stumpf 42 dB Kkc E-Hh Weiß-W.</b> Angebotenes Erzeugnis: (.....)	KNX <b>Stk</b>
37K337S	<b>+ WET 05 stumpf 42 dB Kkc E-Hh Schicht</b> Angebotenes Erzeugnis: (.....)	KNX <b>Stk</b>
37K337T	<b>+ WET 05 stumpf 42 dB Kkc E-Hh CPL-Lam</b> CPL-Laminat (Landbuche, Bergahorn, Nuss, Esche weiß deckend, Brillantweiß). Angebotenes Erzeugnis: (.....)	KNX <b>Stk</b>
37K338	<b>+ Schallschutz-Türblatt, gefälzt, Schalldämmung Rw 42 dB (Toleranz -3dB), glatt, mit Doppelfalz (DF), 65-68 mm dick, Klimakategorie c (Kkc), Wärmedämmung: 1,20 W/m2K, Innenlage aus Schalldämmplatte, Deckplatten aus Spezialhartfaser, Kantenausführung: Einleimer aus Hartholz (E-Hh) lackiert, 3-seitig gefast, weiß foliert, 3-seitig gesoftet, Falzausführung dreiseitig 14/24 mm und 15/20 mm, Beschlag: ÖNORM-Zylinderschloss mit Wechsel (Dornmaß 70 mm), 2 Stück 3-teilige Bänder, 18 mm, Normformat Breite: 880 bis 980 mm, nach Wahl des Auftraggebers, Normformat Länge (Höhe): 2050 mm, z.B. KUNEX WET 05 Türblatt oder Gleichwertiges.</b>	
37K338A	<b>+ WET 05 DF 42 dB Kkc E-Hh Ei-hell</b> Angebotenes Erzeugnis: (.....)	KNX <b>Stk</b>
37K338B	<b>+ WET 05 DF 42 dB Kkc E-Hh Esche n</b> Angebotenes Erzeugnis: (.....)	KNX <b>Stk</b>
37K338C	<b>+ WET 05 DF 42 dB Kkc E-Hh Bu-ged.</b> Angebotenes Erzeugnis: (.....)	KNX <b>Stk</b>
37K338D	<b>+ WET 05 DF 42 dB Kkc E-Hh Ah-nat.</b> Angebotenes Erzeugnis: (.....)	KNX <b>Stk</b>
37K338E	<b>+ WET 05 DF 42 dB Kkc E-Hh Erle-EM</b> Angebotenes Erzeugnis: (.....)	KNX <b>Stk</b>
37K338F	<b>+ WET 05 DF 42 dB Kkc E-Hh Nuss natur</b> Angebotenes Erzeugnis: (.....)	KNX <b>Stk</b>
37K338H	<b>+ WET 05 DF 42 dB Kkc E-Hh Ei-pol.</b> Angebotenes Erzeugnis: (.....)	KNX <b>Stk</b>
37K338I	<b>+ WET 05 DF 42 dB Kkc E-Hh Ei-berg</b> Angebotenes Erzeugnis: (.....)	KNX <b>Stk</b>

**Leistungsbeschreibung Hochbau**

Leistungsbeschreibung

gedruckt am 04.11.2024

LGPosNr.	Positionsstichwort	EH
37K338J	+ <b>WET 05 DF 42 dB Kkc E-Hh Eiche A</b> Angebotenes Erzeugnis: (.....)	KNX <b>Stk</b>
37K338K	+ <b>WET 05 DF 42 dB Kkc E-Hh Fi-nat.</b> Angebotenes Erzeugnis: (.....)	KNX <b>Stk</b>
37K338L	+ <b>WET 05 DF 42 dB Kkc E-Hh Mah-N</b> Angebotenes Erzeugnis: (.....)	KNX <b>Stk</b>
37K338Q	+ <b>WET 05 DF 42 dB Kkc E-Hh Lärche</b> Angebotenes Erzeugnis: (.....)	KNX <b>Stk</b>
37K338R	+ <b>WET 05 DF 42 dB Kkc E-Hh Weiß-W.</b> Angebotenes Erzeugnis: (.....)	KNX <b>Stk</b>
37K338S	+ <b>WET 05 DF 42 dB Kkc E-Hh Schicht</b> Angebotenes Erzeugnis: (.....)	KNX <b>Stk</b>
37K338T	+ <b>WET 05 DF 42 dB Kkc E-Hh CPL-Lam</b> CPL-Laminat (Landbuche, Bergahorn, Nuss, Esche weiß deckend, Brillantweiß). Angebotenes Erzeugnis: (.....)	KNX <b>Stk</b>
37K339	+ Schallschutz-Türblatt, stumpf mit Hilfsfalz, Schalldämmung Rw 47 dB (Toleranz -3dB), glatt, 65-68 mm dick, Klimakategorie b (Kkb), Wärmedämmung: 1,20 W/m2K, Innenlage aus Schalldämmplatte, Deckplatten aus Spezialhartfaser, Kantenausführung: Einleimer aus Hartholz (E-Hh) lackiert, 3-seitig gefast, weiß foliert, 3-seitig gesoftet, Beschlag: ÖNORM-Zylinderschloss mit Wechsel (Dornmaß 70 mm), 2 Stück Lappenbänder, Normformat Breite: 880 bis 980 mm, nach Wahl des Auftraggebers, Normformat Länge (Höhe): 2050 mm, z.B. KUNEX WET 05 Türblatt oder Gleichwertiges.	
37K339A	+ <b>WET 05 stumpf 47 dB Kkb E-Hh Ei-hell</b> Angebotenes Erzeugnis: (.....)	KNX <b>Stk</b>
37K339B	+ <b>WET 05 stumpf 47 dB Kkb E-Hh Esche n</b> Angebotenes Erzeugnis: (.....)	KNX <b>Stk</b>
37K339C	+ <b>WET 05 stumpf 47 dB Kkb E-Hh Bu-ged.</b> Angebotenes Erzeugnis: (.....)	KNX <b>Stk</b>
37K339D	+ <b>WET 05 stumpf 47 dB Kkb E-Hh Ah-nat.</b> Angebotenes Erzeugnis: (.....)	KNX <b>Stk</b>
37K339E	+ <b>WET 05 stumpf 47 dB Kkb E-Hh Erle-EM</b> Angebotenes Erzeugnis: (.....)	KNX <b>Stk</b>
37K339F	+ <b>WET 05 stumpf 47 dB Kkb E-Hh Nuss natur</b> Angebotenes Erzeugnis: (.....)	KNX <b>Stk</b>
37K339H	+ <b>WET 05 stumpf 47 dB Kkb E-Hh Ei-pol.</b> Angebotenes Erzeugnis: (.....)	KNX <b>Stk</b>
37K339I	+ <b>WET 05 stumpf 47 dB Kkb E-Hh Ei-berg</b> Angebotenes Erzeugnis: (.....)	KNX <b>Stk</b>
37K339J	+ <b>WET 05 stumpf 47 dB Kkb E-Hh Eiche A</b> Angebotenes Erzeugnis: (.....)	KNX <b>Stk</b>

**Leistungsbeschreibung Hochbau**

Leistungsbeschreibung

gedruckt am 04.11.2024

LGPosNr.	Positionsstichwort	EH
<b>37K339K +</b>	<b>WET 05 stumpf 47 dB Kkb E-Hh Fi-nat.</b> Angebotenes Erzeugnis: (.....)	KNX <b>Stk</b>
<b>37K339L +</b>	<b>WET 05 stumpf 47 dB Kkb E-Hh Mah-N</b> Angebotenes Erzeugnis: (.....)	KNX <b>Stk</b>
<b>37K339Q +</b>	<b>WET 05 stumpf 47 dB Kkb E-Hh Lärche</b> Angebotenes Erzeugnis: (.....)	KNX <b>Stk</b>
<b>37K339R +</b>	<b>WET 05 stumpf 47 dB Kkb E-Hh Weiß-W.</b> Angebotenes Erzeugnis: (.....)	KNX <b>Stk</b>
<b>37K339S +</b>	<b>WET 05 stumpf 47 dB Kkb E-Hh Schicht</b> Angebotenes Erzeugnis: (.....)	KNX <b>Stk</b>
<b>37K339T +</b>	<b>WET 05 stumpf 47 dB Kkb E-Hh CPL-Lam</b> CPL-Laminat (Landbuche, Bergahorn, Nuss, Esche weiß deckend, Brillantweiß). Angebotenes Erzeugnis: (.....)	KNX <b>Stk</b>
<b>37K340 +</b>	<b>Schallschutz-Türblatt, gefälzt, Schalldämmung Rw 47 dB (Toleranz -3dB), glatt, mit Doppelfalz (DF), 65-68 mm dick, Klimakategorie b (Kkb), Wärmedämmung: 1,20 W/m2K, Innenlage aus Schalldämmplatte, Deckplatten aus Spezialhartfaser, Kantenausführung: Einleimer aus Hartholz (E-Hh) lackiert, 3-seitig gefast, weiß foliert, 3-seitig gesoftet, Falzausführung dreiseitig 14/24 mm und 15/20 mm, Beschlag: ÖNORM-Zylinderschloss mit Wechsel (Dornmaß 70 mm), 2 Stück 3-teilige Bänder, 18 mm, Normformat Breite: 880 bis 980 mm, nach Wahl des Auftraggebers, Normformat Länge (Höhe): 2050 mm, z.B. KUNEX WET 05 Türblatt oder Gleichwertiges.</b>	
<b>37K340A +</b>	<b>WET 05 DF 47 dB Kkb E-Hh Ei-hell</b> Angebotenes Erzeugnis: (.....)	KNX <b>Stk</b>
<b>37K340B +</b>	<b>WET 05 DF 47 dB Kkb E-Hh Esche n</b> Angebotenes Erzeugnis: (.....)	KNX <b>Stk</b>
<b>37K340C +</b>	<b>WET 05 DF 47 dB Kkb E-Hh Bu-ged.</b> Angebotenes Erzeugnis: (.....)	KNX <b>Stk</b>
<b>37K340D +</b>	<b>WET 05 DF 47 dB Kkb E-Hh Ah-nat.</b> Angebotenes Erzeugnis: (.....)	KNX <b>Stk</b>
<b>37K340E +</b>	<b>WET 05 DF 47 dB Kkb E-Hh Erle-EM</b> Angebotenes Erzeugnis: (.....)	KNX <b>Stk</b>
<b>37K340F +</b>	<b>WET 05 DF 47 dB Kkb E-Hh Nuss natur</b> Angebotenes Erzeugnis: (.....)	KNX <b>Stk</b>
<b>37K340H +</b>	<b>WET 05 DF 47 dB Kkb E-Hh Ei-pol.</b> Angebotenes Erzeugnis: (.....)	KNX <b>Stk</b>
<b>37K340I +</b>	<b>WET 05 DF 47 dB Kkb E-Hh Ei-berg</b> Angebotenes Erzeugnis: (.....)	KNX <b>Stk</b>
<b>37K340J +</b>	<b>WET 05 DF 47 dB Kkb E-Hh Eiche A</b> Angebotenes Erzeugnis: (.....)	KNX <b>Stk</b>



**Leistungsbeschreibung Hochbau**

Leistungsbeschreibung

gedruckt am 04.11.2024

LGPosNr.	Positionsstichwort	EH
37K340K +	<b>WET 05 DF 47 dB Kkb E-Hh Fi-nat.</b> Angebotenes Erzeugnis: (.....)	KNX <b>Stk</b>
37K340L +	<b>WET 05 DF 47 dB Kkb E-Hh Mah-N</b> Angebotenes Erzeugnis: (.....)	KNX <b>Stk</b>
37K340Q +	<b>WET 05 DF 47 dB Kkb E-Hh Lärche</b> Angebotenes Erzeugnis: (.....)	KNX <b>Stk</b>
37K340R +	<b>WET 05 DF 47 dB Kkb E-Hh Weiß-W.</b> Angebotenes Erzeugnis: (.....)	KNX <b>Stk</b>
37K340S +	<b>WET 05 DF 47 dB Kkb E-Hh Schicht</b> Angebotenes Erzeugnis: (.....)	KNX <b>Stk</b>
37K340T +	<b>WET 05 DF 47 dB Kkb E-Hh CPL-Lam</b> CPL-Laminat (Landbuche, Bergahorn, Nuss, Esche weiß deckend, Brillantweiß). Angebotenes Erzeugnis: (.....)	KNX <b>Stk</b>
37K341 +	Schallschutz-Türblatt, stumpf mit Hilfsfalz, Schalldämmung Rw 47 dB (Toleranz -3dB), glatt, 66-68 mm dick, Klimakategorie c (Kkc), Wärmedämmung: 1,20 W/m2K, Innenlage aus Schalldämmplatte, Deckplatten aus Spezialhartfaser, Kantenausführung: Einleimer aus Hartholz (E-Hh) lackiert, 3-seitig gefast, weiß foliert, 3-seitig gesoftet, Beschlag: ÖNORM-Zylinderschloss mit Wechsel (Dornmaß 70 mm), 2 Stück Lappenbänder, Normformat Breite: 880 bis 980 mm, nach Wahl des Auftraggebers, Normformat Länge (Höhe): 2050 mm, z.B. KUNEX WET 05 Türblatt oder Gleichwertiges.	
37K341A +	<b>WET 05 stumpf 47 dB Kkc E-Hh Ei-hell</b> Angebotenes Erzeugnis: (.....)	KNX <b>Stk</b>
37K341B +	<b>WET 05 stumpf 47 dB Kkc E-Hh Esche n</b> Angebotenes Erzeugnis: (.....)	KNX <b>Stk</b>
37K341C +	<b>WET 05 stumpf 47 dB Kkc E-Hh Bu-ged.</b> Angebotenes Erzeugnis: (.....)	KNX <b>Stk</b>
37K341D +	<b>WET 05 stumpf 47 dB Kkc E-Hh Ah-nat.</b> Angebotenes Erzeugnis: (.....)	KNX <b>Stk</b>
37K341E +	<b>WET 05 stumpf 47 dB Kkc E-Hh Erle-EM</b> Angebotenes Erzeugnis: (.....)	KNX <b>Stk</b>
37K341F +	<b>WET 05 stumpf 47 dB Kkc E-Hh Nuss natur</b> Angebotenes Erzeugnis: (.....)	KNX <b>Stk</b>
37K341H +	<b>WET 05 stumpf 47 dB Kkc E-Hh Ei-pol.</b> Angebotenes Erzeugnis: (.....)	KNX <b>Stk</b>
37K341I +	<b>WET 05 stumpf 47 dB Kkc E-Hh Ei-berg</b> Angebotenes Erzeugnis: (.....)	KNX <b>Stk</b>
37K341J +	<b>WET 05 stumpf 47 dB Kkc E-Hh Eiche A</b> Angebotenes Erzeugnis: (.....)	KNX <b>Stk</b>
37K341K +	<b>WET 05 stumpf 47 dB Kkc E-Hh Fi-nat.</b> Angebotenes Erzeugnis: (.....)	KNX <b>Stk</b>

**Leistungsbeschreibung Hochbau**

Leistungsbeschreibung

gedruckt am 04.11.2024

LGPosNr.	Positionsstichwort	EH
37K341L +	<b>WET 05 stumpf 47 dB Kkc E-Hh Mah-N</b> Angebotenes Erzeugnis: (.....)	KNX <b>Stk</b>
37K341Q +	<b>WET 05 stumpf 47 dB Kkc E-Hh Lärche</b> Angebotenes Erzeugnis: (.....)	KNX <b>Stk</b>
37K341R +	<b>WET 05 stumpf 47 dB Kkc E-Hh Weiß-W.</b> Angebotenes Erzeugnis: (.....)	KNX <b>Stk</b>
37K341S +	<b>WET 05 stumpf 47 dB Kkc E-Hh Schicht</b> Angebotenes Erzeugnis: (.....)	KNX <b>Stk</b>
37K341T +	<b>WET 05 stumpf 47 dB Kkc E-Hh CPL-Lam</b> CPL-Laminat (Landbuche, Bergahorn, Nuss, Esche weiß deckend, Brillantweiß). Angebotenes Erzeugnis: (.....)	KNX <b>Stk</b>
37K342 +	Schallschutz-Türblatt, gefälzt, Schalldämmung Rw 47 dB (Toleranz -3dB), glatt, mit Doppelfalz (DF), 65-68 mm dick, Klimakategorie c (Kkc), Wärmedämmung: 1,20 W/m2K, Innenlage aus Schalldämmplatte, Deckplatten aus Spezialhartfaser, Kantenausführung: Einleimer aus Hartholz (E-Hh) lackiert, 3-seitig gefast, weiß foliert, 3-seitig gesoftet, Falzausführung dreiseitig 14/24 mm und 15/20 mm, Beschlag: ÖNORM-Zylinderschloss mit Wechsel (Dornmaß 70 mm), 2 Stück 3-teilige Bänder 18 mm, Normformat Breite: 880 bis 980 mm, nach Wahl des Auftraggebers, Normformat Länge (Höhe): 2050 mm, z.B. KUNEX WET 05 Türblatt oder Gleichwertiges.	
37K342A +	<b>Wet 05 DF 47 dB Kkc E-Hh Ei-hell</b> Angebotenes Erzeugnis: (.....)	KNX <b>Stk</b>
37K342B +	<b>Wet 05 DF 47 dB Kkc E-Hh Esche n</b> Angebotenes Erzeugnis: (.....)	KNX <b>Stk</b>
37K342C +	<b>Wet 05 DF 47 dB Kkc E-Hh Bu-ged.</b> Angebotenes Erzeugnis: (.....)	KNX <b>Stk</b>
37K342D +	<b>Wet 05 DF 47 dB Kkc E-Hh Ah-nat.</b> Angebotenes Erzeugnis: (.....)	KNX <b>Stk</b>
37K342E +	<b>Wet 05 DF 47 dB Kkc E-Hh Erle-EM</b> Angebotenes Erzeugnis: (.....)	KNX <b>Stk</b>
37K342F +	<b>Wet 05 DF 47 dB Kkc E-Hh Nuss natur</b> Angebotenes Erzeugnis: (.....)	KNX <b>Stk</b>
37K342H +	<b>Wet 05 DF 47 dB Kkc E-Hh Ei-pol.</b> Angebotenes Erzeugnis: (.....)	KNX <b>Stk</b>
37K342I +	<b>Wet 05 DF 47 dB Kkc E-Hh Ei-berg</b> Angebotenes Erzeugnis: (.....)	KNX <b>Stk</b>
37K342J +	<b>Wet 05 DF 47 dB Kkc E-Hh Eiche A</b> Angebotenes Erzeugnis: (.....)	KNX <b>Stk</b>
37K342K +	<b>Wet 05 DF 47 dB Kkc E-Hh Fi-nat.</b> Angebotenes Erzeugnis: (.....)	KNX <b>Stk</b>

**Leistungsbeschreibung Hochbau**

Leistungsbeschreibung

gedruckt am 04.11.2024

LGPosNr.	Positionsstichwort	EH
37K342L	<b>+ Wet 05 DF 47 dB Kkc E-Hh Mah-N</b> Angebotenes Erzeugnis: (.....)	KNX <b>Stk</b>
37K342Q	<b>+ Wet 05 DF 47 dB Kkc E-Hh Lärche</b> Angebotenes Erzeugnis: (.....)	KNX <b>Stk</b>
37K342R	<b>+ Wet 05 DF 47 dB Kkc E-Hh Weiß-W.</b> Angebotenes Erzeugnis: (.....)	KNX <b>Stk</b>
37K342S	<b>+ Wet 05 DF 47 dB Kkc E-Hh Schicht</b> Angebotenes Erzeugnis: (.....)	KNX <b>Stk</b>
37K342T	<b>+ Wet 05 DF 47 dB Kkc E-Hh CPL-Lam</b> CPL-Laminat (Landbuche, Bergahorn, Nuss, Esche weiß deckend, Brillantweiß). Angebotenes Erzeugnis: (.....)	KNX <b>Stk</b>
37K383	<b>+ Aufzählung (Az) auf die Positionen Innentüren aller Art 40 mm dick, in Standardgrößen mit Kunststoffkanten, Ausführung foliert.</b>	
37K383A	<b>+ Az i-Türbl.40 mm Furnierkante 3-seitig bei WET</b> Für eine Furnierkante 3-seitig längsseitig beidseitig gesoftet, Kante zur Oberfläche passend. Betrifft Position: _____	KNX <b>Stk</b>
37K383B	<b>+ Az i-Türbl.40 mm Hartholzeinleimer 3-seitig bei WET</b> Für einen Hartholzeinleimer (E3), 3-seitig, Holzart des Einleimers: _____ Betrifft Position: _____	KNX <b>Stk</b>
37K383C	<b>+ Az i-Türbl.40 mm Anleimer 3-seitig bei WET</b> Für einen 3-seitigen Anleimer (A3). Holzart des Anleimers: _____ Betrifft Position: _____	KNX <b>Stk</b>
37K383D	<b>+ Az i-Türbl.40 mm Starkkante bei WET</b> Für eine Starkkante auf Überschlag längsseitig in den Holzarten Buche, Eiche, Esche, Ahorn, Birke, Kirsch oder Erle, nach Wahl des Auftraggebers, Holzart: _____ Betrifft Position: _____	KNX <b>Stk</b>
37K383E	<b>+ Az i-Türbl.40 mm Gießharzkante bei WET</b> Bei Türblättern mit Schichtstoffplatten, für eine 3-seitige, 4 mm dicke Gießharzkante farbähnlich zur Oberfläche passend. Betrifft Position: _____	KNX <b>Stk</b>
37K383F	<b>+ Az i-Türbl.P-V-C-Kante bei WET</b> Bei Türblättern mit Anleimer oder Einleimer und Deckfläche mit Schichtstoffplatten, für eine 3 mm dicke P-V-C-Kante, farblich zur Oberfläche passend. Betrifft Position: _____	KNX <b>Stk</b>
37K383H	<b>+ Az i-Türbl.Kante RAL lackiert bei WET</b> Bei Türblättern mit Schichtstoffplatten, für eine Kante, farblich zur Oberfläche passend lackiert in RAL-Farben. Betrifft Position: _____	KNX <b>Stk</b>
37K384	<b>+ Aufzählung (Az) auf die Positionen Innentürblätter mit Standardgrößen, für abweichende Türblattgrößen (Zwischen-, Über- und Mindestwerte).</b>	
37K384A	<b>+ Az i-Türbl.für Sonderformat bei WET</b> Modell/Position: _____ Erforderliche Größe (BxH): _____	KNX <b>Stk</b>

**Leistungsbeschreibung Hochbau**

Leistungsbeschreibung

gedruckt am 04.11.2024

LGPosNr.	Positionsstichwort	EH
	Gewünschte Größe (BxH): <input type="text"/>	
	Betrifft Position: <input type="text"/>	
37K385	+ Aufzahlung (Az) auf die Positionen Türblätter für Innentüren, ohne Unterschied der Art und Größe.	
37K385A	+ <b>Az Innentürblätter für Sonderbänder bei WET</b> Für Objekt-Sonderbänder. Modell: <input type="text"/> Betrifft Position: <input type="text"/>	KNX <b>Stk</b>
37K385B	+ <b>Az Innentürbl.f.Tectus Objektband bei WET</b> Für Objektbänder, TECTUS TE 310 3D/TE 510 3D, anstatt von Standardbändern, abgerechnet je Band. Modell: <input type="text"/> Betrifft Position: <input type="text"/>	KNX <b>Stk</b>
37K385C	+ <b>Az Innentürblätter für Sonderschloss bei WET</b> Für ein Sonderschloss. Modell: <input type="text"/> Betrifft Position: <input type="text"/>	KNX <b>Stk</b>
37K386	+ Oberblenden zu glatten Innentürblättern, Einlage ident zum Türblatt, 3-seitig gefälzt oder stumpf zur Tür mit Gegenfalz (ohne Beschläge), z.B. KUNEX OBERBLENDE-WET 03 bis WET 05 oder Gleichwertiges.	
37K386A	+ <b>Oberblende zum Türblatt Modell WET</b> Oberflächenausführung: <input type="text"/> Format: <input type="text"/> Angebotenes Erzeugnis: (.....)	KNX <b>Stk</b>
37K390	+ Aufzahlung (Az) auf die Positionen glatte Abschlusstürblätter (A-Tbl.), ohne Unterschied der Art und Größe, für eine andere Oberflächenausführung.	
37K390A	+ <b>Az A-Türblatt f. Furnierdesign bei WET</b> Für eine Furnierung in KUNEX Furnierdesign-Standardmodellen (z.B. Basic, Design, Stil und so weiter), Betrifft Position: <input type="text"/> Gewünschtes Modell: <input type="text"/>	KNX <b>Stk</b>
37K390B	+ <b>Az A-Türblatt f. Stiltürfurnierung bei WET</b> Für eine Furnierung und Aufleistung in KUNEX Stiltüren-Standardmodellen, Rahmen aufgesetzt (z.B. Kontur, Graz, Lofer und so weiter), Betrifft Position: <input type="text"/> Gewünschtes Modell: <input type="text"/>	KNX <b>Stk</b>
37K390C	+ <b>Az A-Türblatt f. Max-Kombination bei WET</b> Betrifft Position: <input type="text"/> Für eine Maxkombination: <input type="text"/>	KNX <b>Stk</b>
37K391	+ Aufzahlung (Az) auf die Positionen Türblatt glatt für Innentüren, ohne Unterschied der Größe und Art.	
37K391A	+ <b>Az auf Türblatt für eine zweiflügelige Ausführung bei WET</b> Für die Ausbildung eines Stehflügels mit Gegenfalz und zwei montierten Kantriegeln bei zweiflügeligen Türen. Betrifft Position: <input type="text"/>	KNX <b>Stk</b>
37K391B	+ <b>Az auf Türblatt f. eine zweifl.Ausf.mit Schlagleiste bei WET</b> Für die Ausbildung eines Stehflügels mit Gegenfalz und zwei montierten Kantriegeln und zusätzlicher Schlagleisten, bei zweiflügeligen Türen. Betrifft Position: <input type="text"/>	KNX <b>Stk</b>

**Leistungsbeschreibung Hochbau**

Leistungsbeschreibung

gedruckt am 04.11.2024

LGPosNr.	Positionsstichwort	EH
----------	--------------------	----

37K392 + Aufzählung (Az) Nutfräsung für Türdichter

37K392A + Az auf Nutfräsung 4 x 15 mm für Schleifdichtung KNX Stk

Nutfräsung 4 x 15 mm für Schleifdichtung.

Betrifft Position: 

37K392B + Az auf Nutfräsung 13 x 35 mm für Türdichter Planet HS KNX Stk

Nutfräsung 13 x 35 mm für Türdichter Planet HS.

Betrifft Position: 

37K392C + Az auf Nutfräsung 15 x 31 mm für Türdichter Schallex Duo KNX Stk

Nutfräsung 15 x 31 mm für Türdichter Schallex Duo L15.

Betrifft Position: 

37K393 + Aufzählung (Az) für Türdichter, Beschlag lose

37K393A + Az auf Absenkdichter Planet HS 13 x 30 mm, Beschlag lose KNX Stk

Absenkdichter Planet HS 13 x 30 mm, Beschlag lose.

Betrifft Position: 

37K393B + Az auf Absenkdichter Schallex Duo L15, Beschlag lose KNX Stk

Absenkdichter Schallex DUO L15, beidseitige Auslösung, Bodenabsenkichtung für Doppelfalztüren mit Schallschutz, Beschlag lose.

Betrifft Position: 

37K394 + Aufzählung (Az) für Anschlagschiene für Niveauunterschied

37K394A + Az auf Anschlagschiene für Niveauunterschied mind. 15 mm KNX Stk

Anschlagschiene für Niveauunterschiede (mind. 15 mm), Aluminiumschiene mit Dichtung, kürzbar, (Dichtung in weiß, beige, dunkelbraun), Beschlag lose.

Betrifft Position: 

37K395 + Aufzählung (Az) für Überschlagsdichtung- Falzdichtung

37K395A + Az auf Überschlagsdichtung- Falzdichtung KNX Stk

Einfachfalz / Doppelfalz mit Falznut für Überschlagsdichtung (nur bei Hartholzeinleimer möglich) Dichtung montiert, mögliche Farben in Beige, Weiß, Grau, Rotbraun.

Betrifft Position: 

37K4 + Laubeneingangstüren (KUNEX)

Version: 2018-09

**Verarbeitungsrichtlinien:**

Die Verarbeitungsrichtlinien des Erzeugers werden eingehalten.

**Feuerschutztürelemente:**

Feuerschutztürelemente werden nur als Element (Türblatt, Zarge und Beschlag) geprüft. Nur ein geprüftes Element kann die ÜA-Kennzeichnung bekommen. Der Einbau der Zarge muss den Feuerschutzvorschriften entsprechen (Feuerschutzzargen in eigener ULG).

**Einbruchhemmendes Türelement:**

Ein einbruchhemmendes Türelement ist mit einer entsprechenden einbruchhemmenden Zarge und Beschlag geprüft.

**Einheitspreis:**

In den Einheitspreis der Türblätter ist das Liefern und Montieren in die bereits versetzten Türstöcke oder Zargen sowie das Gangbarmachen einkalkuliert.

**Standardmaße:**

Die Einheitspreise der Laubeneingangstürblätter beziehen sich auf die Normformat-Breiten 880 bis 980 mm, nach Wahl des Auftraggebers und die Normformat Länge (Höhe) von 2050 mm.

**Beschläge:**

**Leistungsbeschreibung Hochbau**

Leistungsbeschreibung

gedruckt am 04.11.2024

LGPosNr.	Positionsstichwort	EH
----------	--------------------	----

In den Einheitspreis der Türblätter sind folgende Beschläge einkalkuliert: Schon montiert ein Schloss, Bänder in gehängtem Zustand justierbar, Sichtbeschläge werden gesondert mit eigenen Positionen verrechnet.

**Oberflächen Ausführungen:**

Laubeneingangstürblätter werden belegt mit Schichtstoffplatten (MAX) Farbe und Oberflächenausführung nach Wahl des Auftraggebers aus der Bietereigenen Auswahlliste, ohne Aufpreis.

A: Eiche hell = Ei-hell

B: Esche natur = Esche n.

C: Buche gedämpft = Bu-ged.

D: Ahorn natur (Hard Maple) = Ah-nat.

E: Erle geb.-EM = Erle-EM

F: Amerikanische Nuss = Nuss natur

G: Amerikanische Kirsche-hell = Kirsche

H: Eiche-Polar = Ei-pol.

I: Berg-Eiche hell = Ei-berg

J: Eiche geb.-A = Eiche A

K: Fichte naturstrukturiert = Fi-nat.

L: Mahagoni geb.-N = Mah-N

M: Koto natur = Koto n.

N: Zebrano (Finline) = Zebrano

O: Makassar = Makassar

P: Teak (Finline) = Teak

Q: Lärche = Lärche

R: Weiß glatt-"W" = Weiß-W.

S: Schichtstoff belegt (z.B. max 1mm) = Schicht

T: CPL-Laminat (Landbuche, Bergahorn, Nuss, Nuss quer, Esche weiß deckend, Brillantweiß.) = CPL-Lam

**Aufzahlungen/Zubehör:**

Aufzahlungspositionen (Az) beschreiben Ergänzungen/Erweiterungen/Varianten zu vorangegangenen Positionen (Leistungen) und werden nur aus dem System oder der Auswahl von Produkten des Herstellers der Grundposition angeboten bzw. ausgeführt.

*Kommentar:**Angebot-Bestellliste:*

*Erst mit der Bestellliste (nach Auftragserteilung) können preisgleiche Erzeugnisse differenziert (Links-Rechtsausführung, Breite, ungefälschte Türblätter udgl.) bestellt werden.*

*Unterschiedlich furnierte Türblätter:*

*Unterschiedlich furnierte Türblätter sind mit einer frei textierten Aufzahlungsposition auszuscheiden.*

*Z.B. Aufzahlung auf die Position 3??? Deckfurnier aus Eiche naturlackiert auf der Übersichtsseite, für ein unterschiedliches Furnier auf der Falzseite aus Mahagoni (MA) naturlackiert (NL).*

*Kommentar:*

*Produktspezifische Ausschreibungstexte (Produktbeschreibungen) sind für Ausschreibungen gemäß Bundesvergabegesetz (BVergG) nicht geeignet.*

*Sie dienen als Vorlage für frei formulierte Positionen und müssen inhaltlich so abgeändert werden, dass den Anforderungen des BVergG entsprochen wird (z.B. Kriterien der Gleichwertigkeit ergänzen).*

**37K400 + Folgende Angaben oder Anforderungen an die Art und Weise der Leistungserbringung gelten als vereinbart und sind in die Einheitspreise der zutreffenden Positionen einkalkuliert.**

**37K400Q + Kriterien der Gleichwertigkeit ULG 37K4****ZZZ**

Für die in den Positionen dieser Unterleistungsgruppe stehenden beispielhaften Materialien/Erzeugnisse wird vereinbart:

Angeboten ist das beispielhafte oder ein Material/Erzeugnis gleichwertiger Art.

Kriterien der Gleichwertigkeit:


Werte/Bandbreite der Gleichwertigkeit:


*Kommentar:*

*Zur Bestimmung von Gleichwertigkeiten können mehrere Kriterien herangezogen werden (z.B. U-Wert, Schalldämmmaß, Verbrauch, Leistung). Dabei ist dann der Wert oder Bereich anzuführen, in dem das gleichwertige Produkt zulässig ist. (z.B. U-Wert von 0,7 W/m<sup>2</sup>K bis 0,85 W/m<sup>2</sup>K)*

**Leistungsbeschreibung Hochbau**

Leistungsbeschreibung

gedruckt am 04.11.2024

LGPosNr.	Positionsstichwort	EH
37K401	<p>+ Laubengangtür, gefälzt, einbruchhemmend, Widerstandsklasse 2 (EH2), Schlagregendichtheit nach Klasse 2B, Windwiderstand Klasse C2, Luftdurchlässigkeit Klasse 4, mechanische Beanspruchung Klasse 6, Oberfläche beschichtet, mit Doppelfalz (DF), Türblattdicke 70 mm (Toleranz +0,5/-1,5 mm), Klimakategorie c+d+e (Kkcd), Klimaeignung -15 bis +55 Grad C, Türblattgewicht ca. 52 kg/m<sup>2</sup>, Schalldämmung Rw/P 42 dB (Toleranz -3 dB), funktionsfähiger Zustand, Wärmeschutz UD (W/m<sup>2</sup>K) 1,60 im Element mit Rahmenstock, Innenlage aus Schalldämmplatte, Deckplatten aus Spezialhartfaser, Kantenausführung: Einleimer Hartholz lackiert, Beschlag: ÖNORM B5351, EH-Zylinderschloss mit Wechsel (Dornmaß 70 mm), 3 Stück dreiteilige Bänder 18 mm, größte Türblattbreite 1080 mm, größte Türblatthöhe 2250 mm, z.B. KUNEX" WAS 05 LG", EH2, Türblatt oder Gleichwertiges.</p>	
37K401A	<p>+ <b>WAS 05 LG EH2 DF Kkcd 42 dB Schicht 1 mm</b></p> <p>Beidseitig mit Schichtstoff belegt, 1 mm dick (MAX), Farbe nach Wahl des Auftraggebers, Oberfläche FH, nicht UV beständig. Angebotenes Erzeugnis: (.....)</p>	KNX Stk
37K401B	<p>+ <b>WAS 05 LG EH2 DF Kkcd 42 dB Schicht 2 mm</b></p> <p>Beidseitig mit Schichtstoff belegt, 2 mm dick (MAX Exterior), NT Oberfläche, UV beständig. Angebotenes Erzeugnis: (.....)</p>	KNX Stk
37K402	<p>+ Laubengangtür, gefälzt, einbruchhemmend, Widerstandsklasse 2 (EH2), Schlagregendichtheit nach Klasse 2B, Windwiderstand Klasse C2, Luftdurchlässigkeit Klasse 4, mechanische Beanspruchung Klasse 6, Oberfläche beschichtet, mit Doppelfalz (DF), Türblattdicke 70 mm (Toleranz +0,5/-1,5 mm), Klimakategorie c+d+e (Kkcd), Klimaeignung -15 bis +55 Grad C, Türblattgewicht ca. 52 kg/m<sup>2</sup>, Schalldämmung Rw/P 42 dB (Toleranz -3 dB), funktionsfähiger Zustand, Wärmeschutz UD (W/m<sup>2</sup>K) 1,60 im Element mit Rahmenstock, Innenlage aus Schalldämmplatte, Deckplatten aus Spezialhartfaser, Kantenausführung: Einleimer Hartholz lackiert, mit PU-Kante 4mm, dreiseitig zur Oberfläche passend, Beschlag: ÖNORM B5351, EH-Zylinderschloss mit Wechsel (Dornmaß 70 mm), 3 Stück dreiteilige Bänder 18 mm, größte Türblattbreite 1080 mm, größte Türblatthöhe 2250 mm, z.B. KUNEX "WAS 05 LG", PU, Türblatt oder Gleichwertiges.</p>	
37K402A	<p>+ <b>WAS 05 LG PU EH2 DF Kkcd 42 dB Schicht 1 mm</b></p> <p>Beidseitig mit Schichtstoff belegt, 1 mm dick (MAX), Farbe nach Wahl des Auftraggebers, Oberfläche FH, nicht UV beständig. Angebotenes Erzeugnis: (.....)</p>	KNX Stk
37K402B	<p>+ <b>WAS 05 LG PU EH2 DF Kkcd 42 dB Schicht 2 mm</b></p> <p>Beidseitig mit Schichtstoff belegt, 2 mm dick (MAX Exterior), NT Oberfläche, UV beständig. Angebotenes Erzeugnis: (.....)</p>	KNX Stk
37K403	<p>+ Laubengangtür, gefälzt, einbruchhemmend, Widerstandsklasse 2 (EH2), Schlagregendichtheit nach Klasse 2B, Windwiderstand Klasse C2, Luftdurchlässigkeit Klasse 4, mechanische Beanspruchung Klasse 6, Oberfläche beschichtet, mit Doppelfalz (DF), Türblattdicke 70 mm (Toleranz +0,5/-1,5 mm), Klimakategorie c+d+e (Kkcd), Klimaeignung -15 bis +55 Grad C, Türblattgewicht ca. 56 kg/m<sup>2</sup>, Schalldämmung RW/P 47 dB (Toleranz -3 dB), funktionsfähiger Zustand, Wärmeschutz UD (W/m<sup>2</sup>K) 1,60 im Element mit Rahmenstock, Innenlage aus Schalldämmplatte, Deckplatten aus Spezialhartfaser, Kantenausführung: Einleimer Hartholz lackiert, Beschlag: ÖNORM B5351, EH-Zylinderschloss mit Wechsel (Dornmaß 70 mm), 3 Stück dreiteilige Bänder 18 mm, größte Türblattbreite 1080 mm, größte Türblatthöhe 2250 mm, z.B. KUNEX" WAS 05 LG" EH2, Türblatt oder Gleichwertiges.</p>	



**Leistungsbeschreibung Hochbau**

Leistungsbeschreibung

gedruckt am 04.11.2024

LGPosNr.	Positionsstichwort	EH
----------	--------------------	----

- 37K403A + WAS 05 LG EH2 DF Kkcde 47 dB Schicht 1 mm** KNX **Stk**  
 Beidseitig mit Schichtstoff belegt, 1 mm dick (MAX), Farbe nach Wahl des Auftraggebers, Oberfläche FH, nicht UV beständig.  
 Angebotenes Erzeugnis: (.....)
- 37K403B + WAS 05 LG EH2 DF Kkcde 47 dB Schicht 2 mm** KNX **Stk**  
 Beidseitig mit Schichtstoff belegt, 2 mm dick (MAX Exterior), NT Oberfläche, UV beständig.  
 Angebotenes Erzeugnis: (.....)
- 
- 37K404 + Laubengangtür, gefälzt, einbruchhemmend, Widerstandsklasse 2 (EH2), Schlagregendichtheit nach Klasse 2B, Windwiderstand Klasse C2, Luftdurchlässigkeit Klasse 4, mechanische Beanspruchung Klasse 6, Oberfläche beschichtet, mit Doppelfalz (DF), Türblattdicke 70 mm (Toleranz +0,5/-1,5 mm), Klimakategorie c+d+e (Kkcde), Klimaeignung -15 bis +55 Grad C, Türblattgewicht ca. 56 kg/m2, Schalldämmung Rw'P 47 dB (Toleranz -3 dB), funktionsfähiger Zustand, Wärmeschutz UD (W/m2K) 1,60 im Element mit Rahmenstock, Innenlage aus Schalldämmplatte, Deckplatten aus Spezialhartfaser, Kantenausführung: Einleimer Hartholz lackiert, mit PU-Kante 4mm, dreiseitig zur Oberfläche passend, Beschlag: ÖNORM B5351, EH-Zylinderschloss mit Wechsel (Dormmaß 70 mm), 3 Stück dreiteilige Bänder 18 mm, größte Türblattbreite 1080 mm, größte Türblatthöhe 2250 mm, z.B. KUNEX "WAS 05 LG", PU, EH2, Türblatt oder Gleichwertiges.**
- 37K404A + WAS 05 LG PU EH2 DF Kkcde 47 dB Schicht 1 mm** KNX **Stk**  
 Beidseitig mit Schichtstoff belegt, 1 mm dick (MAX), Farbe nach Wahl des Auftraggebers, Oberfläche FH, nicht UV beständig.  
 Angebotenes Erzeugnis: (.....)
- 37K404B + WAS 05 LG PU EH2 DF Kkcde 47 dB Schicht 2 mm** KNX **Stk**  
 Beidseitig mit Schichtstoff belegt, 2 mm dick (MAX Exterior), NT Oberfläche, UV beständig.  
 Angebotenes Erzeugnis: (.....)
- 
- 37K405 + Laubengangtür, gefälzt, einbruchhemmend, Widerstandsklasse 3 (EH3), Schlagregendichtheit nach Klasse 2B, Windwiderstand Klasse C2, Luftdurchlässigkeit Klasse 4, mechanische Beanspruchung Klasse 6, Oberfläche beschichtet, mit Doppelfalz (DF), Türblattdicke 70 mm (Toleranz +0,5/-1,5 mm), Klimakategorie c+d+e (Kkcde), Klimaeignung -15 bis +55 Grad C, Türblattgewicht ca. 52 kg/m2, Schalldämmung Rw'P 42 dB (Toleranz -3 dB), funktionsfähiger Zustand, Wärmeschutz UD (W/m2K) 1,60 im Element mit Rahmenstock, Innenlage aus Schalldämmplatte, Deckplatten aus Spezialhartfaser, Kantenausführung: Einleimer Hartholz lackiert, Beschlag: ÖNORM B 5351, EH-Zylinderschloss mit Wechsel (Dormmaß 65 mm) 6-fach Verriegelung, 3 Stück Bandsicherungen und Falzlufbegrenzung, 3 Stück dreiteilige Bänder 18 mm, größte Türblattbreite 1080 mm, größte Türblatthöhe 2200 mm, z.B. KUNEX "WAS 05 LG", EH3, Türblatt oder Gleichwertiges.**
- 37K405A + WAS 05 LG EH3 DF Kkcde 42 dB Schicht 1 mm** KNX **Stk**  
 Beidseitig mit Schichtstoff belegt, 1 mm dick (MAX), Farbe nach Wahl des Auftraggebers, Oberfläche FH, nicht UV beständig.  
 Angebotenes Erzeugnis: (.....)
- 37K405B + WAS 05 LG EH3 DF Kkcde 42 dB Schicht 2 mm** KNX **Stk**  
 Beidseitig mit Schichtstoff belegt, 2 mm dick (MAX Exterior), NT Oberfläche, UV beständig.  
 Angebotenes Erzeugnis: (.....)
- 
- 37K406 + Laubengangtür, gefälzt, einbruchhemmend, Widerstandsklasse 3 (EH3), Schlagregendichtheit nach Klasse 2B, Windwiderstand Klasse C2, Luftdurchlässigkeit Klasse 4, mechanische Beanspruchung Klasse 6, Oberfläche beschichtet, mit Doppelfalz (DF), Türblattdicke 70 mm (Toleranz +0,5/-1,5 mm), Klimakategorie c+d+e (Kkcde), Klimaeignung -15 bis +55 Grad C, Türblattgewicht ca. 52 kg/m2,**



**Leistungsbeschreibung Hochbau**

Leistungsbeschreibung

gedruckt am 04.11.2024

LGPosNr.	Positionsstichwort	EH
	Schalldämmung Rw'P 42 dB (Toleranz -3 dB), funktionsfähiger Zustand, Wärmeschutz UD (W/m2K) 1,60 im Element mit Rahmenstock, Innenlage aus Schalldämmplatte, Deckplatten aus Spezialhartfaser, Kantenausführung: Einleimer Hartholz lackiert, mit PU-Kante 4mm, dreiseitig zur Oberfläche passend, Beschlag: ÖNORM B 5351, EH-Zylinderschloss mit Wechsel (Dornmaß 65 mm) 6-fach Verriegelung, 3 Stück Bandsicherungen und Falzlufbegrenzungen, 3 Stück dreiteilige Bänder 18 mm, größte Türblattbreite 1080 mm, größte Türblatthöhe 2200 mm, z.B. KUNEX "WAS 05 LG", PU, EH3, Türblatt oder Gleichwertiges.	
<b>37K406A +</b>	<b>WAS 05 LG PU EH3 DF Kkcd 42 dB Schicht 1 mm</b> Beidseitig mit Schichtstoff belegt, 1 mm dick (MAX), Farbe nach Wahl des Auftraggebers, Oberfläche FH, nicht UV beständig. Angebotenes Erzeugnis: (.....)	<b>KNX Stk</b>
<b>37K406B +</b>	<b>WAS 05 LG PU EH3 DF Kkcd 42 dB Schicht 2 mm</b> Beidseitig mit Schichtstoff belegt, 2 mm dick (MAX Exterior), NT Oberfläche, UV beständig. Angebotenes Erzeugnis: (.....)	<b>KNX Stk</b>
<b>37K407 +</b>	Laubengangtür, gefälzt, einbruchhemmend, Widerstandsklasse 3 (EH3), Schlagregendichtheit nach Klasse 2B, Windwiderstand Klasse C2, Luftdurchlässigkeit Klasse 4, mechanische Beanspruchung Klasse 6, beschichtet, mit Doppelfalz (DF), Türblattdicke 70 mm (Toleranz +0,5/-1,5 mm), Klimakategorie c+d+e (Kkcd), Klimateignung -15 bis +55 Grad C, Türblattgewicht ca. 56 kg/m2, Schalldämmung Rw'P 47 dB (Toleranz -3 dB), funktionsfähiger Zustand, Wärmeschutz UD (W/m2K) 1,60 im Element mit Rahmenstock, Innenlage aus Schalldämmplatte, Deckplatten aus Spezialhartfaser, Kantenausführung: Einleimer Hartholz lackiert, Beschlag: ÖNORM B5351 EH-Zylinderschloss mit Wechsel (Dornmaß 65 mm) 6-fach Verriegelung, 3 Stück Bandsicherungen und Falzlufbegrenzungen, 3 Stück dreiteilige Bänder 18 mm, max. Türblattbreite 1080 mm, max. Türblatthöhe 2200 mm, z.B. KUNEX "WAS 05 LG", EH3, Türblatt oder Gleichwertiges.	
<b>37K407A +</b>	<b>WAS 05 LG EH3 EI2 30-C DF Kkcd 47 dB Schicht 1 mm</b> Beidseitig mit Schichtstoff belegt, 1 mm dick (MAX), Farbe nach Wahl des Auftraggebers, Oberfläche FH, nicht UV beständig. Angebotenes Erzeugnis: (.....)	<b>KNX Stk</b>
<b>37K407B +</b>	<b>WAS 05 LG EH3 EI2 30-C DF Kkcd 47 dB Schicht 2 mm</b> Beidseitig mit Schichtstoff belegt, 2 mm dick (MAX Exterior), NT Oberfläche, UV beständig. Angebotenes Erzeugnis: (.....)	<b>KNX Stk</b>
<b>37K408 +</b>	Laubengangtür, gefälzt, einbruchhemmend, Widerstandsklasse 3 (EH3), Schlagregendichtheit nach Klasse 2B, Windwiderstand Klasse C2, Luftdurchlässigkeit Klasse 4, mechanische Beanspruchung Klasse 6, beschichtet, Türblattdicke 70 mm (Toleranz +0,5/-1,5 mm), Klimakategorie c+d+e (Kkcd), Klimateignung -15 bis +55 Grad C, Türblattgewicht ca. 56 kg/m2, Schalldämmung Rw'P 47 dB (Toleranz -3 dB), funktionsfähiger Zustand, Wärmeschutz UD (W/m2K) 1,60 im Element mit Rahmenstock, Innenlage aus Schalldämmplatte, Deckplatten aus Spezialhartfaser, Kantenausführung: Einleimer Hartholz lackiert, mit PU-Kante 4 mm, dreiseitig zur Oberfläche passend, Beschlag: ÖNORM B5351 EH-Zylinderschloss mit Wechsel (Dornmaß 65 mm) 6-fach Verriegelungen, 3 Stück Bandsicherungen und Falzlufbegrenzung, 3 Stück dreiteilige Bänder 18 mm, max. Türblattbreite 1080 mm, max. Türblatthöhe 2200 mm, z.B. KUNEX "WAS 05 LG", PU, EH3, Türblatt oder Gleichwertiges.	
<b>37K408A +</b>	<b>WAS 05 LG PU EH3 DF Kkcd 47 dB Schicht 1 mm</b> Beidseitig mit Schichtstoff belegt, 1 mm dick (MAX), Farbe nach Wahl des Auftraggebers, Oberfläche FH, nicht UV beständig. Angebotenes Erzeugnis: (.....)	<b>KNX Stk</b>

**Leistungsbeschreibung Hochbau**

Leistungsbeschreibung

gedruckt am 04.11.2024

LGPosNr.	Positionsstichwort	EH
----------	--------------------	----

- 37K408B + WAS 05 LG PU EH3 DF Kkcd 47 dB Schicht 2 mm** KNX **Stk**  
 Beidseitig mit Schichtstoff belegt, 2 mm dick (MAX Exterior), NT Oberfläche, UV beständig.  
 Angebotenes Erzeugnis: (.....)
- 
- 37K411 + Laubengangtür, gefälzt, Feuerwiderstandsklasse EI 30-C, einbruchhemmend, Widerstandsklasse 2 (EH2), Schlagregendichtheit nach Klasse 2B, Windwiderstand Klasse C2, Luftdurchlässigkeit Klasse 4, mechanische Beanspruchung Klasse 6, Oberfläche beschichtet, mit Doppelfalz (DF), Türblattdicke 70 mm (Toleranz +0,5/-1,5 mm), Klimakategorie c+d+e (Kkcd), Klimaeignung -15 bis +55 Grad C, Türblattgewicht ca. 52 kg/m2, Schalldämmung Rw/P 42 dB (Toleranz -3 dB), funktionsfähiger Zustand, Wärmeschutz UD (W/m2K) 1,60 im Element mit Rahmenstock, Innenlage aus Feuer- und Schalldämmplatte, Deckplatten aus Spezialhartfaser, Kantenausführung: Einleimer Hartholz lackiert, Beschlag: ÖNORM B 3858 und B 5351, EH-Zylinderschloss mit Wechsel (Dornmaß 70 mm), 3 Stück dreiteilige Bänder 18 mm, max. Türblattbreite 1080 mm, max. Türblatthöhe 2250 mm, z.B. KUNEX "TYP 5 LG", EH2, EI2 30-C, E 30-C Türblatt oder Gleichwertiges.**
- 37K411A + TYP 5 LG EH2 EI2 30C DF Kkcd 42 dB Schicht 1 mm** KNX **Stk**  
 Beidseitig mit Schichtstoff belegt, 1 mm dick (MAX), Farbe nach Wahl des Auftraggebers, Oberfläche FH, nicht UV beständig.  
 Angebotenes Erzeugnis: (.....)
- 37K411B + TYP 5 LG EH2 EI2 30C DF Kkcd 42 dB Schicht 2 mm** KNX **Stk**  
 Beidseitig mit Schichtstoff belegt, 2 mm dick (MAX Exterior), NT Oberfläche, UV beständig.  
 Angebotenes Erzeugnis: (.....)
- 
- 37K412 + Laubengangtür, gefälzt, Feuerwiderstandsklasse EI 30-C, einbruchhemmend, Widerstandsklasse 2 (EH2), Schlagregendichtheit nach Klasse 2B, Windwiderstand Klasse C2, Luftdurchlässigkeit Klasse 4, mechanische Beanspruchung Klasse 6, Oberfläche beschichtet, mit Doppelfalz (DF), Türblattdicke 70 mm (Toleranz +0,5/-1,5 mm), Klimakategorie c+d+e (Kkcd), Klimaeignung -15 bis +55 Grad C, Türblattgewicht ca. 52 kg/m2, Schalldämmung Rw/P 42 dB (Toleranz -3 dB), funktionsfähiger Zustand, Wärmeschutz UD (W/m2K) 1,60 im Element mit Rahmenstock, Innenlage aus Feuer- und Schalldämmplatte, Deckplatten aus Spezialhartfaser, Kantenausführung: Einleimer Hartholz lackiert, mit PU-Kante 4 mm, dreiseitig zur Oberfläche passend, Beschlag: ÖNORM B 3858 und B 5351, EH-Zylinderschloss mit Wechsel (Dornmaß 70 mm), 3 Stück dreiteilige Bänder 18 mm, größte Türblattbreite 1080 mm, größte Türblatthöhe 2250 mm, z.B. KUNEX "TYP 5 LG", PU, EH2, EI2 30-C, E 30-C Türblatt oder Gleichwertiges.**
- 37K412A + TYP 5 LG PU EH2 EI2 30C DF Kkcd 42 dB Schicht 1 mm** KNX **Stk**  
 Beidseitig mit Schichtstoff belegt, 1 mm dick (MAX), Farbe nach Wahl des Auftraggebers, Oberfläche FH, nicht UV beständig.  
 Angebotenes Erzeugnis: (.....)
- 37K412B + TYP 5 LG PU EH2 EI2 30C DF Kkcd 42 dB Schicht 2 mm** KNX **Stk**  
 Beidseitig mit Schichtstoff belegt, 2 mm dick (MAX Exterior), NT Oberfläche, UV beständig.  
 Angebotenes Erzeugnis: (.....)
- 
- 37K413 + Laubengangtür, gefälzt, Feuerwiderstandsklasse EI 30-C, einbruchhemmend, Widerstandsklasse 2 (EH2), Schlagregendichtheit nach Klasse 2B, Windwiderstand Klasse C2, Luftdurchlässigkeit Klasse 4, mechanische Beanspruchung Klasse 6, Oberfläche beschichtet, mit Doppelfalz (DF), Türblattdicke 70 mm (Toleranz +0,5/-1,5 mm), Klimakategorie c+d+e (Kkcd), Klimaeignung -15 bis +55 Grad C, Türblattgewicht ca. 56 kg/m2, Schalldämmung Rw/P 47 dB (Toleranz -3 dB), funktionsfähiger Zustand,**

**Leistungsbeschreibung Hochbau**

Leistungsbeschreibung

gedruckt am 04.11.2024

LGPosNr.	Positionsstichwort	EH
	<p>Wärmeschutz UD (W/m2K) 1,60 im Element mit Rahmenstock,  Innenlage aus Feuer- und Schalldämmplatte,  Deckplatten aus Spezialhartfaser,  Kantenausführung: Einleimer Hartholz lackiert,  Beschlag: ÖNORM B 3858 und B 5351, EH-Zylinderschloss mit Wechsel (Dornmaß 70 mm), 3 Stück dreiteilige Bänder 18 mm,  größte Türblattbreite 1080 mm, größte Türblatthöhe 2250 mm,  z.B. KUNEX "TYP 5 LG", EH2, EI2 30-C, E 30-C Türblatt oder Gleichwertiges.</p>	
<b>37K413A +</b>	<p><b>TYP 5 LG EH2 EI2 30C DF Kkcde 47 dB Schicht 1 mm</b></p> <p>Beidseitig mit Schichtstoff belegt, 1 mm dick (MAX), Farbe nach Wahl des Auftraggebers, Oberfläche FH, nicht UV beständig.  Angebotenes Erzeugnis: (.....)</p>	<b>KNX Stk</b>
<b>37K413B +</b>	<p><b>TYP 5 LG EH2 EI2 30C DF Kkcde 47 dB Schicht 2 mm</b></p> <p>Beidseitig mit Schichtstoff belegt, 2 mm dick (MAX Exterior), NT Oberfläche, UV beständig.  Angebotenes Erzeugnis: (.....)</p>	<b>KNX Stk</b>
<b>37K414 +</b>	<p>Laubengangtür, gefälzt, Feuerwiderstandsklasse EI 30-C, einbruchhemmend, Widerstandsklasse 2 (EH2), Schlagregendichtheit nach Klasse 2B, Windwiderstand Klasse C2, Luftdurchlässigkeit Klasse 4, mechanische Beanspruchung Klasse 6, Oberfläche beschichtet, mit Doppelfalz (DF), Türblattdicke 70 mm (Toleranz +0,5/-1,5 mm),  Klimakategorie c+d+e (Kkcde),  Klimaeignung -15 bis +55 Grad C,  Türblattgewicht ca. 56 kg/m2,  Schalldämmung Rw'P 47 dB (Toleranz -3 dB),  funktionsfähiger Zustand,  Wärmeschutz UD (W/m2K) 1,60 im Element mit Rahmenstock,  Innenlage aus Feuer- und Schalldämmplatte,  Deckplatten aus Spezialhartfaser,  Kantenausführung: Einleimer Hartholz lackiert, mit PU-Kante 4 mm, dreiseitig zur Oberfläche passend,  Beschlag: ÖNORM B 3858 und B 5351, EH-Zylinderschloss mit Wechsel (Dornmaß 70 mm), 3 Stück dreiteilige Bänder 18 mm,  größte Türblattbreite 1080 mm, max. Türblatthöhe 2250 mm,  z.B. KUNEX "TYP 5 LG", PU, EH2, EI2 30-C, E 30-C Türblatt oder Gleichwertiges.</p>	
<b>37K414A +</b>	<p><b>TYP 5 LG PU EH2 EI2 30C DF Kkcde 47 dB Schicht 1 mm</b></p> <p>Beidseitig mit Schichtstoff belegt, 1 mm dick (MAX), Farbe nach Wahl des Auftraggebers, Oberfläche FH, nicht UV beständig.  Angebotenes Erzeugnis: (.....)</p>	<b>KNX Stk</b>
<b>37K414B +</b>	<p><b>TYP 5 LG PU EH2 EI2 30C DF Kkcde 47 dB Schicht 2 mm</b></p> <p>Beidseitig mit Schichtstoff belegt, 2 mm dick (MAX Exterior), NT Oberfläche, UV beständig.  Angebotenes Erzeugnis: (.....)</p>	<b>KNX Stk</b>
<b>37K415 +</b>	<p>Laubengangtür, gefälzt, Feuerwiderstandsklasse EI 30-C, einbruchhemmend, Widerstandsklasse 3 (EH3), Schlagregendichtheit nach Klasse 2B, Windwiderstand Klasse C2, Luftdurchlässigkeit Klasse 4, mechanische Beanspruchung Klasse 6, Oberfläche beschichtet, mit Doppelfalz (DF), Türblattdicke 70 mm (Toleranz +0,5/-1,5 mm),  Klimakategorie c+d+e (Kkcde),  Klimaeignung -15 bis +55 Grad C,  Türblattgewicht ca. 52 kg/m2,  Schalldämmung Rw'P 42 dB (Toleranz -3 dB),  funktionsfähiger Zustand,  Wärmeschutz UD (W/m2K) 1,60 im Element mit Rahmenstock,  Innenlage aus Feuer- und Schalldämmplatte,  Deckplatten aus Spezialhartfaser,  Kantenausführung: Einleimer Hartholz lackiert,  Beschlag: ÖNORM B 3858 und B 5351, EH-Zylinderschloss mit Wechsel (Dornmaß 65 mm) 6-fach Verriegelung, 3 Stück Bandsicherungen und Falzlufbegrenzungen, 3 Stück dreiteilige Bänder 18 mm,  max. Türblattbreite 1080 mm, max. Türblatthöhe 2250 mm,  z.B. KUNEX "TYP 5 LG", EH3, EI2 30-C, E 30-C Türblatt oder Gleichwertiges.</p>	
<b>37K415A +</b>	<p><b>TYP 5 LG EH3 EI2 30C DF Kkcde 42 dB Schicht 1 mm</b></p> <p>Beidseitig mit Schichtstoff belegt, 1 mm dick (MAX), Farbe nach Wahl des Auftraggebers, Oberfläche FH, nicht UV beständig.  Angebotenes Erzeugnis: (.....)</p>	<b>KNX Stk</b>

**Leistungsbeschreibung Hochbau**

Leistungsbeschreibung

gedruckt am 04.11.2024

LGPosNr.	Positionsstichwort	EH
----------	--------------------	----

<b>37K415B</b>	<b>+</b>	<b>TYP 5 LG EH3 EI2 30C DF Kkcd 42 dB Schicht 2 mm</b>	<b>KNX</b>	<b>Stk</b>
Beidseitig mit Schichtstoff belegt, 2 mm dick (MAX Exterior), NT Oberfläche, UV beständig. Angebotenes Erzeugnis: (.....)				
37K416	+	Laubengangtür, gefälzt, Feuerwiderstandsklasse EI 30-C, einbruchhemmend, Widerstandsklasse 3 (EH3), Schlagregendichtheit nach Klasse 2B, Windwiderstand Klasse C2, Luftdurchlässigkeit Klasse 4, mechanische Beanspruchung Klasse 6, Oberfläche beschichtet, mit Doppelfalz (DF), Türblattdicke 70 mm (Toleranz +0,5/-1,5 mm), Klimakategorie c+d+e (Kkcd), Klimaeignung -15 bis +55 Grad C, Türblattgewicht ca. 52 kg/m2, Schalldämmung Rw'P 42 dB (Toleranz -3 dB), funktionsfähiger Zustand, Wärmeschutz UD (W/m2K) 1,60 im Element mit Rahmenstock, Innenlage aus Feuer- und Schalldämmplatte, Deckplatten aus Spezialhartfaser, Kantenausführung: Einleimer Hartholz lackiert, mit PU-Kante 4 mm, dreiseitig zur Oberfläche passend, Beslag: ÖNORM B 3858 und B 5351, EH-Zylinderschloss mit Wechsel (Dornmaß 65 mm) 6-fach Verriegelung, 3 Stück Bandsicherungen und Falzlufbegrenzungen, 3 Stück dreiteilige Bänder 18 mm, größte Türblattbreite 1080 mm, größte Türblatthöhe 2250 mm, z.B. KUNEX "TYP 5 LG", PU, EH3, EI2 30-C, E 30-C, Türblatt oder Gleichwertiges.		
<b>37K416A</b>	<b>+</b>	<b>TYP 5 LG PU EH3 EI2 30C DF Kkcd 42 dB Schicht 1 mm</b>	<b>KNX</b>	<b>Stk</b>
Beidseitig mit Schichtstoff belegt, 1 mm dick (MAX), Farbe nach Wahl des Auftraggebers, Oberfläche FH, nicht UV beständig. Angebotenes Erzeugnis: (.....)				
<b>37K416B</b>	<b>+</b>	<b>TYP 5 LG PU EH3 EI2 30C DF Kkcd 42 dB Schicht 2 mm</b>	<b>KNX</b>	<b>Stk</b>
Beidseitig mit Schichtstoff belegt, 2 mm dick (MAX Exterior), NT Oberfläche, UV beständig. Angebotenes Erzeugnis: (.....)				
37K417	+	Laubengangtür, gefälzt, Feuerwiderstandsklasse EI 30-C, einbruchhemmend, Widerstandsklasse 3 (EH3), Schlagregendichtheit nach Klasse 2B, Windwiderstand Klasse C2, Luftdurchlässigkeit Klasse 4, mechanische Beanspruchung Klasse 6, Oberfläche beschichtet, mit Doppelfalz (DF), Türblattdicke 70 mm (Toleranz +0,5/-1,5 mm), Klimakategorie c+d+e (Kkcd), Klimaeignung -15 bis +55 Grad C, Türblattgewicht ca. 56 kg/m2, Schalldämmung Rw'P 47 dB (Toleranz -3 dB), funktionsfähiger Zustand, Wärmeschutz UD (W/m2K) 1,60 im Element mit Rahmenstock, Innenlage aus Feuer- und Schalldämmplatte, Deckplatten aus Spezialhartfaser, Kantenausführung: Einleimer Hartholz lackiert, Beslag: ÖNORM B 3858 und B 5351, EH-Zylinderschloss mit Wechsel (Dornmaß 65 mm) 6-fach Verriegelung, 3 Stück Bandsicherungen und Falzlufberengungen, 3 Stück dreiteilige Bänder 18 mm, max. Türblattbreite 1080 mm, max. Türblatthöhe 2250 mm, z.B. KUNEX "TYP 5 LG", EH3, EI2 30-C, E 30-C Türblatt oder Gleichwertiges.		
<b>37K417A</b>	<b>+</b>	<b>TYP 5 LG EH3 EI2 30C DF Kkcd 47 dB Schicht 1 mm</b>	<b>KNX</b>	<b>Stk</b>
Beidseitig mit Schichtstoff belegt, 1 mm dick (MAX), Farbe nach Wahl des Auftraggebers, Oberfläche FH, nicht UV beständig. Angebotenes Erzeugnis: (.....)				
<b>37K417B</b>	<b>+</b>	<b>TYP 5 LG EH3 EI2 30C DF Kkcd 47 dB Schicht 2mm</b>	<b>KNX</b>	<b>Stk</b>
Beidseitig mit Schichtstoff belegt, 2 mm dick (MAX Exterior), NT Oberfläche, UV beständig. Angebotenes Erzeugnis: (.....)				
37K418	+	Laubengangtür, gefälzt, Feuerwiderstandsklasse EI 30-C, einbruchhemmend, Widerstandsklasse 3 (EH3), Schlagregendichtheit nach Klasse 2B, Windwiderstand Klasse C2, Luftdurchlässigkeit Klasse 4, mechanische Beanspruchung Klasse 6, Oberfläche beschichtet, Türblattdicke 70 mm (Toleranz +0,5/-1,5 mm), Klimakategorie c+d+e (Kkcd), Klimaeignung -15 bis +55 Grad C, Türblattgewicht ca. 56 kg/m2, Schalldämmung Rw'P 47 dB (Toleranz -3 dB), funktionsfähiger Zustand, Wärmeschutz UD (W/m2K) 1,60 im Element mit Rahmenstock,		

**Leistungsbeschreibung Hochbau**

Leistungsbeschreibung

gedruckt am 04.11.2024

LGPosNr.	Positionsstichwort	EH
----------	--------------------	----

Innenlage aus Feuer- und Schalldämmplatte,  
 Deckplatten aus Spezialhartfaser,  
 Kantenausführung: Einleimer Hartholz lackiert, mit PU-Kante 4 mm, dreiseitig zur Oberfläche passend,  
 Beschlag: ÖNORM B 3858 und B 5351, EH-Zylinderschloss mit Wechsel (Dornmaß 65 mm) 6-fach  
 Verriegelungen, 3 Stück Bandsicherungen und Falzlufbegrenzungen, 3 Stück dreiteilige Bänder 18 mm,  
 größte Türblattbreite 1080 mm, größte Türblatthöhe 2250 mm,  
 z.B. KUNEX "TYP5 LG", PU, EH3, EI2 30-C, E 30-C Türblatt oder Gleichwertiges.

**37K418A + TYP 5 LG PU EH3 EI2 30C DF Kkcd 47 dB Schicht 1 mm** KNX **Stk**  
 Beidseitig mit Schichtstoff belegt, 1 mm dick (MAX), Farbe nach Wahl des Auftraggebers, Oberfläche FH, nicht UV beständig.  
 Angebotenes Erzeugnis: (.....)

**37K418B + TYP 5 LG PU EH3 EI2 30C DF Kkcd 47 dB Schicht 2 mm** KNX **Stk**  
 Beidseitig mit Schichtstoff belegt, 2 mm dick (MAX Exterior), NT Oberfläche, UV beständig.  
 Angebotenes Erzeugnis: (.....)

**37K430 + Aufzahlung (Az) auf Wärmedämmung**

**37K430A + Aufzahlung (Az) für Wärmedämmung 1,1 W/m²K** KNX **Stk**  
 Wärmedämmung von 1,6 W/ m²K auf Wärmedämmung 1,1 W/m²K.  
 Betrifft Position:

**37K431 + Aufzahlung (Az) auf Rauchschutz**

**37K431A + Aufzahlung (Az) für Rauchschutz SmC** KNX **Stk**  
 Rauchschutz SmC.  
 Betrifft Position:

**37K5 + Innentüren (KUNEX)**

Version: 2018-09

**Verarbeitungsrichtlinien:**

Die Verarbeitungsrichtlinien des Erzeugers werden eingehalten.

**Einheitspreis:**

In den Einheitspreis der Türblätter ist das Liefern und Montieren in die bereits versetzten Türstöcke oder Zargen sowie das Gangbarmachen einkalkuliert.

**Standardmaße:**

Wenn nicht anders angegeben beziehen sich die Einheitspreise der Türblätter auf die Norm-Standardbreiten 650, 700, 750, 800, 850, 900, 950, 1000 und 1050 mm nach Wahl des Auftraggebers mit einer Norm-Standardhöhe von 2030 mm (kürzbar bis 1970 mm). Zwischen- Über- und Unterstocklichter werden mit Aufzahlungen verrechnet.

**Türblatteinlagen:**

Alle Türblätter sind 4-seitig mit einem Rahmen aus Massivholz und einer Innenlage versehen.

**Beschläge:**

In den Einheitspreis der Türblätter sind folgende Beschläge einkalkuliert: Schon montiert ein B-B-Schloss mit Einheitssperre oder ein Schloss für Einbauzylinder gerichtet oder ein Schloss für WC- oder Bad oder ein Zählerkastenschloss mit Einheitssperre 61005 nach Wahl des Auftraggebers, Bänder in gehängtem Zustand justierbar, Sichtbeschläge werden gesondert mit eigenen Positionen verrechnet.

**Zweiflügelige Türen:**

Die Durchgangsbreite bei zweiflügeligen Türen wird bei geschlossenem Stehflügel gemessen. Es werden jeweils die lichte Breite des Stockes und die Durchgangsbreite angegeben. Zusätzlich erforderliche Falzbreiten werden einkalkuliert.

**Oberflächenausführungen:**

Je nach Türblattart/Design sind Oberflächenausführungen im Positionsstichwort mit Kurzbezeichnung gemäß dem nachstehenden firmeneigenen Verzeichnis bestimmt:

A: Eiche hell = Ei-hell

B: Esche natur = Esche n.

C: Buche gedämpft = Bu-ged.

D: Ahorn natur (Hard Maple) = Ah-nat.

**Leistungsbeschreibung Hochbau**

Leistungsbeschreibung

gedruckt am 04.11.2024

LGPosNr.	Positionsstichwort	EH
----------	--------------------	----

E: Erle geb.-EM = Erle-EM  
 F: Amerikanische Nuss = Nuss natur  
 G: Amerikanische Kirsche-hell = Kirsche  
 H: Eiche-Polar = Ei-pol.  
 I: Berg-Eiche hell = Ei-berg  
 J: Eiche geb.-A = Eiche A  
 K: Fichte naturstrukturiert = Fi-nat.  
 L: Mahagoni geb.-N = Mah-N  
 M: Koto natur = Koto n.  
 N: Zebrano (Finline) = Zebrano  
 O: Makassar = Makassar  
 P: Teak (Finline) = Teak  
 Q: Lärche = Lärche  
 R: Weiß glatt-"W" = Weiß-W.  
 S: Schichtstoff belegt (z.B. max 1mm) = Schicht  
 T: CPL-Laminat (Landbuche, Bergahorn, Nuss, Nuss quer, Esche weiß deckend, Brillantweiß) = CPL-Lam

**Aufzahlungen/Zubehör:**

Aufzahlungspositionen (Az) beschreiben Ergänzungen/Erweiterungen/Varianten zu vorangegangenen Positionen (Leistungen) und werden nur aus dem System oder der Auswahl von Produkten des Herstellers der Grundposition angeboten bzw. ausgeführt.

*Kommentar:**Angebot-Bestellliste:*

*Erst mit der Bestellliste (nach Auftragserteilung) können preisgleiche Erzeugnisse differenziert (Links-Rechtsausführung, Breite, ungefälzte Türblätter udgl.) bestellt werden.*

*Türblätter für zweiflügelige Türen:*

*Türblätter für zweiflügelig Türen sind wie zwei einzelne Türelemente zu bestellen, zusätzlich der entsprechenden Aufzahlungsposition.*

*Unterschiedlich furnierte Türblätter:*

*Unterschiedlich furnierte Türblätter sind mit einer frei textierten Aufzahlungsposition auszuscheiden.*

*Z.B.: Aufzahlung auf die Position 37D525A Deckfurnier aus Eiche naturlackiert auf der Überschlagsseite, für ein unterschiedliches Furnier auf der Falzseite aus Mahagoni (MA) naturlackiert (NL).*

*Kommentar:*

*Produktspezifische Ausschreibungstexte (Produktbeschreibungen) sind für Ausschreibungen gemäß Bundesvergabegesetz (BVergG) nicht geeignet.*

*Sie dienen als Vorlage für frei formulierte Positionen und müssen inhaltlich so abgeändert werden, dass den Anforderungen des BVergG entsprechen wird (z.B. Kriterien der Gleichwertigkeit ergänzen).*

**37K500 + Folgende Angaben oder Anforderungen an die Art und Weise der Leistungserbringung gelten als vereinbart und sind in die Einheitspreise der zutreffenden Positionen einkalkuliert.**

**37K500Q + Kriterien der Gleichwertigkeit ULG 37K5****ZZZ**

Für die in den Positionen dieser Unterleistungsgruppe stehenden beispielhaften Materialien/Erzeugnisse wird vereinbart:

Angeboten ist das beispielhafte oder ein Material/Erzeugnis gleichwertiger Art.

Kriterien der Gleichwertigkeit:


Werte/Bandbreite der Gleichwertigkeit:

*Kommentar:*

*Zur Bestimmung von Gleichwertigkeiten können mehrere Kriterien herangezogen werden (z.B. U-Wert, Schalldämmmaß, Verbrauch, Leistung). Dabei ist dann der Wert oder Bereich anzuführen, in dem das gleichwertige Produkt zulässig ist. (z.B. U-Wert von 0,7 W/m<sup>2</sup>K bis 0,85 W/m<sup>2</sup>K)*

**37K501 + Innentürblätter glatt, stumpf, Gesamtdicke 40 mm (+/- 1 mm), Innenlage aus Kraftkartonwabe (WA), Deckplatten aus Spezialhartfaser/Dünnspon, Kantenausführung mit Einleimer Holzwerkstoff mit Kante CPL-Laminat (Rund nahtlos) (KaCPL), Klimakategorie a (Kka), Schalldämmung Rw 27 db (Toleranz -2dB), z.B. KUNEX IMPULS 27 dB Türblatt Kante CPL oder Gleichwertiges.**

**37K501S + IMPULS stumpf WA KaCPL 27 dB CPL-Lam.**

**KNX Stk**



**Leistungsbeschreibung Hochbau**

Leistungsbeschreibung

gedruckt am 04.11.2024

LGPosNr.	Positionsstichwort	EH
	CPL-Laminat (Landbuche, Bergahorn). Angebotenes Erzeugnis: (.....)	
37K502	+ Innentürblätter glatt, mit Einfachfalz (EF), Gesamtdicke 40 mm (+/- 1 mm), Innenlage aus Kraftkartonwabe (WA), Deckplatten aus Spezialhartfaser/Dünnspon, Kantenausführung mit Einleimer Holzwerkstoff mit Kante CPL-Laminat (Rund nahtlos) (KaCPL), Falzausführung dreiseitig 14/24 mm, Klimakategorie a (Kka), Schalldämmung Rw 27 db (Toleranz -2dB), z.B. KUNEX IMPULS 27 dB Türblatt Kante CPL oder Gleichwertiges.	
<b>37K502S</b>	<b>+ IMPULS EF WA KaCPL 27 dB CPL-Lam.</b> CPL-Laminat (Landbuche, Bergahorn). Angebotenes Erzeugnis: (.....)	<b>KNX Stk</b>
37K503	+ Innentürblätter glatt, stumpf, Gesamtdicke 40 mm (+/- 1 mm), Innenlage aus Röhrenspanplatte (RS), Deckplatten aus Spezialhartfaser/Dünnspon, Kantenausführung mit Einleimer Holzwerkstoff mit Kante CPL-Laminat (Rund nahtlos) (KaCPL), Klimakategorie a (Kka), Schalldämmung Rw 32 db (Toleranz -2dB), z.B. KUNEX IMPULS 32 dB Türblatt Kante CPL oder Gleichwertiges.	
<b>37K503S</b>	<b>+ IMPULS stumpf RS KaCPL 32 dB CPL-Lam.</b> CPL-Laminat (Landbuche, Nuss, Bergahorn, Nuss, Nuss quer, Esche weiß deckend, Brillantweiß). Angebotenes Erzeugnis: (.....)	<b>KNX Stk</b>
37K504	+ Innentürblätter glatt, mit Einfachfalz (EF), Gesamtdicke 40 mm (+/- 1 mm), Innenlage aus Röhrenspanplatte (RS), Deckplatten aus Spezialhartfaser/Dünnspon, Kantenausführung mit Einleimer (Einl.), Holzwerkstoff mit Kante CPL-Laminat (Rund nahtlos) (KaCPL), Falzausführung dreiseitig 14/24 mm, Klimakategorie a (Kka), Schalldämmung Rw 32 db (Toleranz -2dB), z.B. KUNEX IMPULS 32 dB Türblatt Kante CPL oder Gleichwertiges.	
<b>37K504S</b>	<b>+ IMPULS EF RS KaCPL 32 dB CPL-Lam.</b> CPL-Laminat (Landbuche, Nuss, Bergahorn, Nuss, Nuss quer, Esche weiß deckend, Brillantweiß). Angebotenes Erzeugnis: (.....)	<b>KNX Stk</b>
37K505	+ Innentürblätter glatt, stumpf, Gesamtdicke 40 mm (+/- 1 mm), Innenlage aus Röhrenspanplatte (RS), Deckplatten aus Spezialhartfaser/Dünnspon, Kantenausführung mit Einleimer Holzwerkstoff mit Folienkante (Rund nahtlos), Klimakategorie a (Kka), Schalldämmung Rw 32 db (Toleranz -2dB), z.B. KUNEX OPTION 32 dB Türblatt Kante Rund nahtlos oder Gleichwertiges.	
<b>37K505U</b>	<b>+ OPTION stumpf RS KaFol.32 dB F-Ahorn</b> Angebotenes Erzeugnis: (.....)	<b>KNX Stk</b>
<b>37K505V</b>	<b>+ OPTION stumpf RS KaFol.32 dB C-Landbuche</b> Angebotenes Erzeugnis: (.....)	<b>KNX Stk</b>
<b>37K505W</b>	<b>+ OPTION stumpf RS KaFol.32 dB C-Bergahorn</b> Angebotenes Erzeugnis: (.....)	<b>KNX Stk</b>
<b>37K505X</b>	<b>+ OPTION stumpf RS KaFol.32 dB C-Nuss</b> Angebotenes Erzeugnis: (.....)	<b>KNX Stk</b>
37K506	+ Innentürblätter glatt, mit Einfachfalz (EF), Gesamtdicke 40 mm (+/- 1 mm), Innenlage aus Röhrenspanplatte (RS), Deckplatten aus Spezialhartfaser/Dünnspon, Kantenausführung mit Einleimer Holzwerkstoff mit Folienkante (Rund nahtlos), Falzausführung dreiseitig 14/24 mm, Klimakategorie a (Kka), Schalldämmung Rw 32 db (Toleranz -2dB), z.B. KUNEX OPTION 32 dB Türblatt Kante Rund nahtlos oder Gleichwertiges.	
<b>37K506U</b>	<b>+ OPTION EF RS KaFol.32 dB F-Ahorn</b> Angebotenes Erzeugnis: (.....)	<b>KNX Stk</b>

**Leistungsbeschreibung Hochbau**

Leistungsbeschreibung

gedruckt am 04.11.2024

LGPosNr.	Positionsstichwort	EH
<b>37K506V +</b>	<b>OPTION EF RS KaFol.32 dB C-Landbuche</b> Angebotenes Erzeugnis: (.....)	KNX <b>Stk</b>
<b>37K506W +</b>	<b>OPTION EF RS KaFol.32 dB C-Bergahorn</b> Angebotenes Erzeugnis: (.....)	KNX <b>Stk</b>
<b>37K506X +</b>	<b>OPTION EF RS KaFol.32 dB C-Nuss</b> Angebotenes Erzeugnis: (.....)	KNX <b>Stk</b>
<b>37K507 +</b>	Innentürblätter glatt, mit Einfachfalz (EF), Gesamtdicke 40 mm (+/- 1 mm), Innenlage aus Röhrenspanplatte (RS), Deckplatten aus Spezialhartfaser/Dünnspan, Kantenausführung mit Einleimer Weichholz mit Kante (Rund) (KaFol.), Falzausführung dreiseitig 14/24 mm, Klimakategorie a (Kka), Schalldämmung Rw 32 dB (Toleranz -2dB), z.B. KUNEX OPTION 32 dB Türblatt Kante KaFol oder Gleichwertiges.	
<b>37K507S +</b>	<b>OPTION EF RS KaFol.32 dB weiß,glatt-"W"</b> CPL-Laminat (Landbuche, Nuss, Ahorn, Kirsch, Esche weiß deckend). Angebotenes Erzeugnis: (.....)	KNX <b>Stk</b>
<b>37K508 +</b>	Innentürblätter glatt, stumpf, Gesamtdicke 40 mm (+/- 1 mm), Innenlage aus Röhrenspanplatte (RS), Deckplatten aus Spezialhartfaser/Dünnspan, Kantenausführung mit Einleimer Holzwerkstoff mit Kante (Rund) (KaFol.), Klimakategorie a (Kka), Schalldämmung Rw 32 dB (Toleranz -2dB), z.B. KUNEX OPTION 32 dB Türblatt Kante KaFol oder Gleichwertiges.	
<b>37K508S +</b>	<b>OPTION stumpf RS KaFol.32 dB weiß,glatt-"W"</b> CPL-Laminat (Landbuche, Nuss, Ahorn, Kirsch, Esche weiß deckend). Angebotenes Erzeugnis: (.....)	KNX <b>Stk</b>
<b>37K509 +</b>	Innentürblätter glatt, stumpf, Gesamtdicke 40 mm (+/- 1 mm), Innenlage aus Kraftkartonwabe (WA), Deckplatten aus Spezialhartfaser/Dünnspan, Kantenausführung mit Einleimer Holzwerkstoff mit Folienkante (SOFT) (KaFol.), Klimakategorie a (Kka), Schalldämmung Rw 27 dB (Toleranz -2dB), z.B. KUNEX OPTION Folienkante (SOFT) Türblatt 27 dB oder Gleichwertiges.	
<b>37K509C +</b>	<b>OPTION stumpf KaFol.SOFT 27 dB Bu-ged.</b> Angebotenes Erzeugnis: (.....)	KNX <b>Stk</b>
<b>37K509D +</b>	<b>OPTION stumpf KaFol.SOFT 27 dB Ah-nat.</b> Angebotenes Erzeugnis: (.....)	KNX <b>Stk</b>
<b>37K509I +</b>	<b>OPTION stumpf KaFol.SOFT 27 dB Ei-berg.</b> Angebotenes Erzeugnis: (.....)	KNX <b>Stk</b>
<b>37K509R +</b>	<b>OPTION stumpf KaFol.SOFT 27 dB Weiß-W.</b> Angebotenes Erzeugnis: (.....)	KNX <b>Stk</b>
<b>37K510 +</b>	Innentürblätter glatt, mit Einfachfalz (EF), Gesamtdicke 40 mm (+/- 1 mm), Innenlage aus Kraftkartonwabe (WA), Deckplatten aus Spezialhartfaser/Dünnspan, Kantenausführung mit Einleimer Holzwerkstoff mit Folienkante (SOFT) (KaFol.), Falzausführung dreiseitig 14/24 mm, Klimakategorie a (Kka), Schalldämmung Rw 27 dB (Toleranz -2dB), z.B. KUNEX OPTION Folienkante (SOFT) Türblatt 27 dB oder Gleichwertiges.	
<b>37K510C +</b>	<b>OPTION EF KaFol.SOFT 27 dB Bu-ged.</b> Angebotenes Erzeugnis: (.....)	KNX <b>Stk</b>
<b>37K510D +</b>	<b>OPTION EF KaFol.SOFT 27 dB Ah-nat.</b> Angebotenes Erzeugnis: (.....)	KNX <b>Stk</b>
<b>37K510I +</b>	<b>OPTION EF KaFol.SOFT 27 dB Ei-berg.</b>	KNX <b>Stk</b>



**Leistungsbeschreibung Hochbau**

Leistungsbeschreibung

gedruckt am 04.11.2024

LGPosNr.	Positionsstichwort	EH
	Angebotenes Erzeugnis: (.....)	
<b>37K510R +</b>	<b>OPTION EF KaFol.SOFT 27 dB Weiß-W.</b>	<b>KNX Stk</b>
	Angebotenes Erzeugnis: (.....)	
<b>37K511 +</b>	Innentürblätter glatt, stumpf, Gesamtdicke 40 mm (+/- 1 mm), Innenlage aus Kraftkartonwabe (WA), Deckplatten aus Spezialhartfaser/Dünnspon, Kantenausführung mit Einleimer Holzwerkstoff mit Folienkante (RUND nahtlos) (KaFol.), Klimakategorie a (Kka), Schalldämmung Rw 27 dB (Toleranz -2dB), z.B. KUNEX OPTION Folienkante (RUND nahtlos) Türblatt 27 dB oder Gleichwertiges.	
<b>37K511U +</b>	<b>OPTION stumpf KaFol.RUND 27 dB F-Ahorn</b>	<b>KNX Stk</b>
	Angebotenes Erzeugnis: (.....)	
<b>37K511V +</b>	<b>OPTION stumpf KaFol.RUND 27 dB C-Landbuche</b>	<b>KNX Stk</b>
	Angebotenes Erzeugnis: (.....)	
<b>37K511W +</b>	<b>OPTION stumpf KaFol.RUND 27 dB C-Bergahorn</b>	<b>KNX Stk</b>
	Angebotenes Erzeugnis: (.....)	
<b>37K511Y +</b>	<b>OPTION stumpf KaFol.RUND 27 dB F-Buche</b>	<b>KNX Stk</b>
	Angebotenes Erzeugnis: (.....)	
<b>37K512 +</b>	Innentürblätter glatt, mit Einfachfalz (EF), Gesamtdicke 40 mm (+/- 1 mm), Innenlage aus Kraftkartonwabe (WA), Deckplatten aus Spezialhartfaser/Dünnspon, Kantenausführung mit Einleimer Holzwerkstoff mit Folienkante (RUND nahtlos) (KaFol.), Klimakategorie a (Kka), Schalldämmung Rw 27 dB (Toleranz -2dB), z.B. KUNEX OPTION Folienkante (RUND nahtlos) Türblatt 27 dB oder Gleichwertiges.	
<b>37K512U +</b>	<b>OPTION EF KaFol.RUND 27 dB F-Ahorn</b>	<b>KNX Stk</b>
	Angebotenes Erzeugnis: (.....)	
<b>37K512V +</b>	<b>OPTION EF KaFol.RUND 27 dB C-Landbuche</b>	<b>KNX Stk</b>
	Angebotenes Erzeugnis: (.....)	
<b>37K512W +</b>	<b>OPTION EF KaFol.RUND 27 dB C-Bergahorn</b>	<b>KNX Stk</b>
	Angebotenes Erzeugnis: (.....)	
<b>37K512Y +</b>	<b>OPTION EF KaFol.RUND 27 dB F-Buche</b>	<b>KNX Stk</b>
	Angebotenes Erzeugnis: (.....)	
<b>37K513 +</b>	Innentürblätter glatt, stumpf, Gesamtdicke 40 mm (+/- 1 mm), Innenlage aus Röhrenspanplatte (RS), Deckplatten aus Spezialhartfaser/Dünnspon, Kantenausführung mit Einleimer Weichholz mit Folienkante (SOFT) (KaFol.), Klimakategorie a (Kka), Schalldämmung Rw 32 dB (Toleranz -2dB), z.B. KUNEX OPTION Folienkante (SOFT) Türblatt 32 dB oder Gleichwertiges.	
<b>37K513C +</b>	<b>OPTION stumpf RS KaFol.SOFT 32 dB Bu-ged.</b>	<b>KNX Stk</b>
	Angebotenes Erzeugnis: (.....)	
<b>37K513D +</b>	<b>OPTION stumpf RS KaFol.SOFT 32 dB Ah-nat.</b>	<b>KNX Stk</b>
	Angebotenes Erzeugnis: (.....)	
<b>37K513I +</b>	<b>OPTION stumpf RS KaFol.SOFT 32 dB Ei-berg.</b>	<b>KNX Stk</b>
	Angebotenes Erzeugnis: (.....)	
<b>37K513R +</b>	<b>OPTION stumpf RS KaFol.SOFT 32 dB Weiß-W.</b>	<b>KNX Stk</b>
	Angebotenes Erzeugnis: (.....)	

**Leistungsbeschreibung Hochbau**

Leistungsbeschreibung

gedruckt am 04.11.2024

LGPosNr.	Positionsstichwort	EH
37K514	+ Innentürblätter glatt, mit Einfachfalz (EF), Gesamtdicke 40 mm (+/- 1 mm), Innenlage aus Röhrenspanplatte (RS), Deckplatten aus Spezialhartfaser/Dünnspon, Kantenausführung mit Einleimer Holzwerkstoff mit Folienkante (SOFT) (KaFol.), Falzausführung dreiseitig 14/24 mm, Klimakategorie a (Kka), Schalldämmung Rw 32 dB (Toleranz -2dB), z.B. KUNEX OPTION Folienkante (SOFT) Türblatt 32 dB oder Gleichwertiges.	
37K514C	+ <b>OPTION EF RS KaFol.SOFT 32 dB Bu-ged.</b> Angebotenes Erzeugnis: (.....)	KNX <b>Stk</b>
37K514D	+ <b>OPTION EF RS KaFol.SOFT 32 dB Ah-nat.</b> Angebotenes Erzeugnis: (.....)	KNX <b>Stk</b>
37K514I	+ <b>OPTION EF RS KaFol.SOFT 32 dB Ei-berg.</b> Angebotenes Erzeugnis: (.....)	KNX <b>Stk</b>
37K514R	+ <b>OPTION EF RS KaFol.SOFT 32 dB Weiß-W.</b> Angebotenes Erzeugnis: (.....)	KNX <b>Stk</b>
37K515	+ Innentürblätter glatt, stumpf (st.), Gesamtdicke 40 mm (+/- 1 mm), Innenlage aus Röhrenspanplatte (RS), Deckplatten aus Spezialhartfaser/Dünnspon, Kantenausführung mit Einleimer Holzwerkstoff mit Folienkante (ECKIG) (KaFol.), Klimakategorie a (Kka), Schalldämmung Rw 32 dB (Toleranz -2dB), z.B. KUNEX OPTION Folienkante (ECKIG) Türblatt 32 dB oder Gleichwertiges.	
37K515V	+ <b>OPTION st.RS KaFol.ECKIG 32 dB C-Landb./quer</b> Angebotenes Erzeugnis: (.....)	KNX <b>Stk</b>
37K515W	+ <b>OPTION st.RS KaFol.ECKIG 32 dB C-Bergahorn/quer</b> Angebotenes Erzeugnis: (.....)	KNX <b>Stk</b>
37K516	+ Innentürblätter glatt, mit Einfachfalz (EF), Gesamtdicke 40 mm (+/- 1 mm), Innenlage aus Röhrenspanplatte (RS), Deckplatten aus Spezialhartfaser/Dünnspon, Kantenausführung mit Einleimer Holzwerkstoff mit Folienkante (ECKIG) (KaFol.), Klimakategorie a (Kka), Schalldämmung Rw 32 dB (Toleranz -2dB), z.B. KUNEX OPTION Folienkante (ECKIG) Türblatt 32 dB oder Gleichwertiges.	
37K516V	+ <b>OPTION EF RS KaFol.ECKIG 32 dB C-Landb./quer</b> Angebotenes Erzeugnis: (.....)	KNX <b>Stk</b>
37K516W	+ <b>OPTION EF RS KaFol.ECKIG 32 dB C-Bergahorn/quer</b> Angebotenes Erzeugnis: (.....)	KNX <b>Stk</b>
37K517	+ Innentürblätter glatt, stumpf, Gesamtdicke 40 mm (+/- 1 mm), Innenlage aus Kraftkartonwabe (WA), Deckplatten aus Spezialhartfaser/Dünnspon, Kantenausführung mit Einleimer Holzwerkstoff mit Furnierkante (RUND mit Ansatz) (KaFur), Falzausführung dreiseitig 14/24 mm, Klimakategorie a (Kka), Schalldämmung Rw 27 dB (Toleranz -2dB), z.B. KUNEX OPTION 27 dB Türblatt Rundkante Furnierkante oder Gleichwertiges.	
37K517C	+ <b>OPTION stumpf WA KaFur.RUND 27 dB Bu-ged.</b> Angebotenes Erzeugnis: (.....)	KNX <b>Stk</b>
37K517D	+ <b>OPTION stumpf WA KaFur.RUND 27 dB Ah-nat.</b> Angebotenes Erzeugnis: (.....)	KNX <b>Stk</b>
37K518	+ Innentürblätter glatt, mit Einfachfalz (EF), Gesamtdicke 40 mm (+/- 1 mm), Innenlage aus Kraftkartonwabe (WA), Deckplatten aus Spezialhartfaser/Dünnspon, Kantenausführung mit Einleimer Holzwerkstoff mit Furnierkante (RUND mit Ansatz) (KaFur), Falzausführung dreiseitig 14/24 mm, Klimakategorie a (Kka), Schalldämmung Rw 27 dB (Toleranz -2dB), z.B. KUNEX OPTION 27 dB Türblatt Rundkante Furnierkante oder Gleichwertiges.	

**Leistungsbeschreibung Hochbau**

Leistungsbeschreibung

gedruckt am 04.11.2024

LGPosNr.	Positionsstichwort	EH
<b>37K518C +</b>	<b>OPTION EF WA KaFur.RUND 27 dB Bu-ged.</b> Angebotenes Erzeugnis: (.....)	KNX <b>Stk</b>
<b>37K518D +</b>	<b>OPTION EF WA KaFur.RUND 27 dB Ah-nat.</b> Angebotenes Erzeugnis: (.....)	KNX <b>Stk</b>
<b>37K519 +</b>	Innentürblätter glatt, stumpf, Gesamtdicke 40 mm (+/-1 mm), Innenlage aus Kraftkartonwabe (WA), Deckplatten aus Spezialhartfaser/Dünnspon, Kantenausführung mit Einleimer Holzwerkstoff mit Folienkante, dreiseitig gesoftet (KaFol.3soft.), Klimakategorie a (Kka), Schalldämmung Rw 27 dB (Toleranz -2dB), z.B. KUNEX KRISTALL Türblatt 27 dB Folienkante 3 x gesoftet oder Gleichwertiges.	
<b>37K519C +</b>	<b>KRISTALL st.WA KaFol.3soft.27 dB Bu-ged.</b> Angebotenes Erzeugnis: (.....)	KNX <b>Stk</b>
<b>37K519I +</b>	<b>KRISTALL st.WA KaFol.3soft.27 dB Ei-berg.</b> Angebotenes Erzeugnis: (.....)	KNX <b>Stk</b>
<b>37K519R +</b>	<b>KRISTALL st.WA KaFol.3soft.27 dB Weiß-W.</b> Angebotenes Erzeugnis: (.....)	KNX <b>Stk</b>
<b>37K520 +</b>	Innentürblätter glatt, mit Einfachfalz (EF), Gesamtdicke 40 mm (+/-1 mm), Innenlage aus Kraftkartonwabe (WA), Deckplatten aus Spezialhartfaser/Dünnspon, Kantenausführung mit Einleimer Holzwerkstoff mit Folienkante, dreiseitig gesoftet (KaFol.3soft.), Falzausführung dreiseitig 14/24 mm, Klimakategorie a (Kka), Schalldämmung Rw 27 dB (Toleranz -2dB), z.B. KUNEX KRISTALL Türblatt 27 dB Folienkante 3 x gesoftet oder Gleichwertiges.	
<b>37K520C +</b>	<b>KRISTALL EF WA KaFol.3soft.27 dB Bu-ged.</b> Angebotenes Erzeugnis: (.....)	KNX <b>Stk</b>
<b>37K520I +</b>	<b>KRISTALL EF WA KaFol.3soft.27 dB Ei-berg.</b> Angebotenes Erzeugnis: (.....)	KNX <b>Stk</b>
<b>37K520R +</b>	<b>KRISTALL EF WA KaFol.3soft.27 dB Weiß-W.</b> Angebotenes Erzeugnis: (.....)	KNX <b>Stk</b>
<b>37K521 +</b>	Innentürblätter glatt, stumpf (st.), Gesamtdicke 40 mm (+/-1 mm), Innenlage aus Röhrenspanplatte (RS), Deckplatten aus Spezialhartfaser/Dünnspon, Kantenausführung mit Einleimer Holzwerkstoff mit Folienkante dreiseitig gesoftet (KaFol.3soft.), Klimakategorie a (Kka), Schalldämmung Rw 32 dB (Toleranz -2dB), z.B. KUNEX KRISTALL Türblatt 32 dB Folienkante 3 x gesoftet oder Gleichwertiges.	
<b>37K521I +</b>	<b>KRISTALL st.RS KaFol.3soft.32 dB Ei-berg.</b> Angebotenes Erzeugnis: (.....)	KNX <b>Stk</b>
<b>37K521R +</b>	<b>KRISTALL st.RS KaFol.3soft.32 dB Weiß-W.</b> Angebotenes Erzeugnis: (.....)	KNX <b>Stk</b>
<b>37K522 +</b>	Innentürblätter glatt, mit Einfachfalz (EF), Gesamtdicke 40 mm (+/-1 mm), Innenlage aus Röhrenspanplatte (RS), Deckplatten aus Spezialhartfaser/Dünnspon, Kantenausführung mit Einleimer Weichholz mit Folienkante dreiseitig gesoftet (KaFol.3soft.), Falzausführung dreiseitig 14/24 mm, Klimakategorie a (Kka), Schalldämmung Rw 32 dB (Toleranz -2dB), z.B. KUNEX KRISTALL Türblatt 32 dB Folienkante 3 x gesoftet oder Gleichwertiges.	
<b>37K522I +</b>	<b>KRISTALL EF RS KaFol.3soft.32 dB Ei-berg.</b> Angebotenes Erzeugnis: (.....)	KNX <b>Stk</b>
<b>37K522R +</b>	<b>KRISTALL EF RS KaFol.3soft.32 dB Weiß-W.</b>	KNX <b>Stk</b>

**Leistungsbeschreibung Hochbau**

Leistungsbeschreibung

gedruckt am 04.11.2024

LGPosNr.	Positionsstichwort	EH
----------	--------------------	----

Angebotenes Erzeugnis: (.....)

**37K523** + Innentürblätter glatt, stumpf (st.), Gesamtdicke 40 mm (+/-1 mm), Innenlage aus Röhrenspanplatte (RS), Deckplatten aus Spezialhartfaser/Dünnspon, Kantenausführung mit Einleimer Holzwerkstoff mit Furnierkante dreiseitig gesoftet (KaFur.3soft.), Klimakategorie a (Kka), Schalldämmung Rw 32 dB (Toleranz -2dB), z.B. KUNEX KRISTALL Türblatt 32 dB Furnierkante 3 x gesoftet oder Gleichwertiges.

**37K523A** + **KRISTALL st.RS KaFur.3soft.32 dB Ei-hell** KNX **Stk**

Angebotenes Erzeugnis: (.....)

**37K523B** + **KRISTALL st.RS KaFur.3soft.32 dB Esche n.** KNX **Stk**

Angebotenes Erzeugnis: (.....)

**37K523C** + **KRISTALL st.RS KaFur.3soft.32 dB Bu-ged.** KNX **Stk**

Angebotenes Erzeugnis: (.....)

**37K523D** + **KRISTALL st.RS KaFur.3soft.32 dB Ah-nat.** KNX **Stk**

Angebotenes Erzeugnis: (.....)

**37K523E** + **KRISTALL st.RS KaFur.3soft.32 dB Erle-EM** KNX **Stk**

Angebotenes Erzeugnis: (.....)

**37K523F** + **KRISTALL st.RS KaFur.3soft.32 dB Nuss natur.** KNX **Stk**

Angebotenes Erzeugnis: (.....)

**37K523G** + **KRISTALL st.RS KaFur.3soft.32 dB Kirsch-h.** KNX **Stk**

Angebotenes Erzeugnis: (.....)

**37K523H** + **KRISTALL st.RS KaFur.3soft.32 dB Ei-pol.** KNX **Stk**

Angebotenes Erzeugnis: (.....)

**37K523N** + **KRISTALL st.RS KaFur.3soft.32 dB Zebrano** KNX **Stk**

Angebotenes Erzeugnis: (.....)

**37K523O** + **KRISTALL st.RS KaFur.3soft.32 dB Makassar** KNX **Stk**

Angebotenes Erzeugnis: (.....)

**37K523P** + **KRISTALL st.RS KaFur.3soft.32 dB Teak** KNX **Stk**

Angebotenes Erzeugnis: (.....)

**37K523Q** + **KRISTALL st.RS KaFur.3soft.32 dB Lärche** KNX **Stk**

Angebotenes Erzeugnis: (.....)

**37K524** + Innentürblätter glatt, mit Einfachfalz (EF), Gesamtdicke 40 mm (+/-1 mm), Innenlage aus Röhrenspanplatte (RS), Deckplatten aus Spezialhartfaser/Dünnspon, Kantenausführung mit Einleimer Holzwerkstoff mit Furnierkante dreiseitig gesoftet (KaFur.3soft.), Falzausführung dreiseitig 14/24 mm, Klimakategorie a (Kka), Schalldämmung Rw 32 dB (Toleranz -2dB), z.B. KUNEX KRISTALL Türblatt 32 dB Furnierkante 3 x gesoftet oder Gleichwertiges.

**37K524A** + **KRISTALL EF RS KaFur.3soft.32 dB Ei-hell** KNX **Stk**

Angebotenes Erzeugnis: (.....)

**37K524B** + **KRISTALL EF RS KaFur.3soft.32 dB Esche n.** KNX **Stk**

Angebotenes Erzeugnis: (.....)

**37K524C** + **KRISTALL EF RS KaFur.3soft.32 dB Bu-ged.** KNX **Stk**

Angebotenes Erzeugnis: (.....)

**Leistungsbeschreibung Hochbau**

Leistungsbeschreibung

gedruckt am 04.11.2024

LGPosNr.	Positionsstichwort	EH
<b>37K524D +</b>	<b>KRISTALL EF RS KaFur.3soft.32 dB Ah-nat.</b> Angebotenes Erzeugnis: (.....)	KNX <b>Stk</b>
<b>37K524E +</b>	<b>KRISTALL EF RS KaFur.3soft.32 dB Erle-EM</b> Angebotenes Erzeugnis: (.....)	KNX <b>Stk</b>
<b>37K524F +</b>	<b>KRISTALL EF RS KaFur.3soft.32 dB Nuss natur.</b> Angebotenes Erzeugnis: (.....)	KNX <b>Stk</b>
<b>37K524G +</b>	<b>KRISTALL EF RS KaFur.3soft.32 dB Kirsch-h.</b> Angebotenes Erzeugnis: (.....)	KNX <b>Stk</b>
<b>37K524H +</b>	<b>KRISTALL EF RS KaFur.3soft.32 dB Ei-pol.</b> Angebotenes Erzeugnis: (.....)	KNX <b>Stk</b>
<b>37K524N +</b>	<b>KRISTALL EF RS KaFur.3soft.32 dB Zebrano</b> Angebotenes Erzeugnis: (.....)	KNX <b>Stk</b>
<b>37K524O +</b>	<b>KRISTALL EF RS KaFur.3soft.32 dB Makassar</b> Angebotenes Erzeugnis: (.....)	KNX <b>Stk</b>
<b>37K524P +</b>	<b>KRISTALL EF RS KaFur.3soft.32 dB Teak</b> Angebotenes Erzeugnis: (.....)	KNX <b>Stk</b>
<b>37K524Q +</b>	<b>KRISTALL EF RS KaFur.3soft.32 dB Lärche</b> Angebotenes Erzeugnis: (.....)	KNX <b>Stk</b>
<b>37K525 +</b>	Innentürblätter glatt, stumpf (st.), Gesamtdicke 40 mm (+/-1 mm), Innenlage aus Kraftkartonwabe (WA), Deckplatten aus Spezialhartfaser/Dünnspon, Kantenausführung mit Einleimer Holzwerkstoff mit Folienkante dreiseitig gesoftet (KaFol.3soft.), Klimakategorie a (Kka), Schalldämmung Rw 27 dB (Toleranz -2dB), z.B. KUNEX MARKANTA Türblatt 27 dB Folienkante 3 x gesoftet oder Gleichwertiges.	
<b>37K525A +</b>	<b>MARKANTA st.WA KaFol.3soft.27 dB Ei-hell.</b> Angebotenes Erzeugnis: (.....)	KNX <b>Stk</b>
<b>37K525C +</b>	<b>MARKANTA st.WA KaFol.3soft.27 dB Bu-ged.</b> Angebotenes Erzeugnis: (.....)	KNX <b>Stk</b>
<b>37K525I +</b>	<b>MARKANTA st.WA KaFol.3soft.27 dB Ei-berg.</b> Angebotenes Erzeugnis: (.....)	KNX <b>Stk</b>
<b>37K525L +</b>	<b>MARKANTA st.WA KaFol.3soft.27 dB Mah-N</b> Angebotenes Erzeugnis: (.....)	KNX <b>Stk</b>
<b>37K525M +</b>	<b>MARKANTA st.WA KaFol.3soft.27 dB Koto n.</b> Angebotenes Erzeugnis: (.....)	KNX <b>Stk</b>
<b>37K525R +</b>	<b>MARKANTA st.WA KaFol.3soft.27 dB Weiß-W.</b> Angebotenes Erzeugnis: (.....)	KNX <b>Stk</b>
<b>37K525S +</b>	<b>MARKANTA st.WA KaFol.3soft.27 dB Schicht</b> Angebotenes Erzeugnis: (.....)	KNX <b>Stk</b>
<b>37K525T +</b>	<b>MARKANTA st.WA KaFol.3soft.27 dB CPL-Lam</b> CPL-Laminat (Landbuche, Bergahorn, Nuss, Esche weiß deckend, Brillantweiß). Angebotenes Erzeugnis: (.....)	KNX <b>Stk</b>

**Leistungsbeschreibung Hochbau**

Leistungsbeschreibung

gedruckt am 04.11.2024

LGPosNr.	Positionsstichwort	EH
37K526	+ Innentürblätter glatt, mit Einfachfalz (EF), Gesamtdicke 40 mm (+/-1 mm), Innenlage aus Kraftkartonwabe (WA), Deckplatten aus Spezialhartfaser/Dünnspon, Kantenausführung mit Einleimer Holzwerkstoff mit Folienkante dreiseitig gesoftet (KaFol.3soft.), Falzausführung dreiseitig 14/24 mm, Klimakategorie a (Kka), Schalldämmung Rw 27 dB (Toleranz -2dB), z.B. KUNEX MARKANTA Türblatt 27 dB Folienkante 3 x gesoftet oder Gleichwertiges.	
37K526A	+ <b>MARKANTA EF WA KaFol.3soft.27 dB Ei-hell.</b> Angebotenes Erzeugnis: (.....)	KNX <b>Stk</b>
37K526C	+ <b>MARKANTA EF WA KaFol.3soft.27 dB Bu-ged.</b> Angebotenes Erzeugnis: (.....)	KNX <b>Stk</b>
37K526I	+ <b>MARKANTA EF WA KaFol.3soft.27 dB Ei-berg.</b> Angebotenes Erzeugnis: (.....)	KNX <b>Stk</b>
37K526L	+ <b>MARKANTA EF WA KaFol.3soft.27 dB Mah-N</b> Angebotenes Erzeugnis: (.....)	KNX <b>Stk</b>
37K526M	+ <b>MARKANTA EF WA KaFol.3soft.27 dB Koto n.</b> Angebotenes Erzeugnis: (.....)	KNX <b>Stk</b>
37K526R	+ <b>MARKANTA EF WA KaFol.3soft.27 dB Weiß-W.</b> Angebotenes Erzeugnis: (.....)	KNX <b>Stk</b>
37K526S	+ <b>MARKANTA EF WA KaFol.3soft.27 dB Schicht</b> Angebotenes Erzeugnis: (.....)	KNX <b>Stk</b>
37K526T	+ <b>MARKANTA EF WA KaFol.3soft.27 dB CPL-Lam</b> CPL-Laminat (Landbuche, Bergahorn, Nuss, Nuss quer, Esche weiß deckend, Brillantweiß). Angebotenes Erzeugnis: (.....)	KNX <b>Stk</b>
37K527	+ Innentürblätter glatt, stumpf (st.), Gesamtdicke 40 mm (+/-1 mm), Innenlage aus Röhrenspanplatte (RS), Deckplatten aus Spezialhartfaser/Dünnspon, Kantenausführung mit Einleimer Holzwerkstoff mit Folienkante dreiseitig gesoftet (KaFol.3soft.), Klimakategorie a (Kka), Schalldämmung Rw 32 dB (Toleranz -2dB), z.B. KUNEX MARKANTA Türblatt 32 dB Folienkante 3 x gesoftet oder Gleichwertiges.	
37K527A	+ <b>MARKANTA st.RS KaFol.3soft.32 dB Ei-hell.</b> Angebotenes Erzeugnis: (.....)	KNX <b>Stk</b>
37K527C	+ <b>MARKANTA st.RS KaFol.3soft.32 dB Bu-ged.</b> Angebotenes Erzeugnis: (.....)	KNX <b>Stk</b>
37K527I	+ <b>MARKANTA st.RS KaFol.3soft.32 dB Ei-berg.</b> Angebotenes Erzeugnis: (.....)	KNX <b>Stk</b>
37K527L	+ <b>MARKANTA st.RS KaFol.3soft.32 dB Mah-N</b> Angebotenes Erzeugnis: (.....)	KNX <b>Stk</b>
37K527M	+ <b>MARKANTA st.RS KaFol.3soft.32 dB Koto n.</b> Angebotenes Erzeugnis: (.....)	KNX <b>Stk</b>
37K527R	+ <b>MARKANTA st.RS KaFol.3soft.32 dB Weiß-W.</b> Angebotenes Erzeugnis: (.....)	KNX <b>Stk</b>
37K527S	+ <b>MARKANTA st.RS KaFol.3soft.32 dB Schicht</b> Angebotenes Erzeugnis: (.....)	KNX <b>Stk</b>

**Leistungsbeschreibung Hochbau**

Leistungsbeschreibung

gedruckt am 04.11.2024

LGPosNr.	Positionsstichwort	EH
<b>37K527T +</b>	<b>MARKANTA st.RS KaFol.3soft.32 dB CPL-Lam</b> CPL-Laminat (Landbuche, Bergahorn, Nuss, Esche weiß deckend, Brillantweiß). Angebotenes Erzeugnis: (.....)	<b>KNX Stk</b>
<b>37K528 +</b>	<b>Innentürblätter glatt, mit Einfachfalz (EF), Gesamtdicke 40 mm (+/-1 mm), Innenlage aus Röhrenspanplatte (RS), Deckplatten aus Spezialhartfaser/Dünnspon, Kantenausführung mit Einleimer Holzwerkstoff mit Folienkante dreiseitig gesoftet (KaFol.3soft.), Falzausführung dreiseitig 14/24 mm, Klimakategorie a (Kka), Schalldämmung Rw 32 dB (Toleranz -2dB), z.B. KUNEX MARKANTA Türblatt 32 dB Folienkante 3 x gesoftet oder Gleichwertiges.</b>	
<b>37K528A +</b>	<b>MARKANTA EF RS KaFol.3soft.32 dB Ei-hell.</b> Angebotenes Erzeugnis: (.....)	<b>KNX Stk</b>
<b>37K528C +</b>	<b>MARKANTA EF RS KaFol.3soft.32 dB Bu-ged.</b> Angebotenes Erzeugnis: (.....)	<b>KNX Stk</b>
<b>37K528I +</b>	<b>MARKANTA EF RS KaFol.3soft.32 dB Ei-berg.</b> Angebotenes Erzeugnis: (.....)	<b>KNX Stk</b>
<b>37K528L +</b>	<b>MARKANTA EF RS KaFol.3soft.32 dB Mah-N</b> Angebotenes Erzeugnis: (.....)	<b>KNX Stk</b>
<b>37K528M +</b>	<b>MARKANTA EF RS KaFol.3soft.32 dB Koto n.</b> Angebotenes Erzeugnis: (.....)	<b>KNX Stk</b>
<b>37K528R +</b>	<b>MARKANTA EF RS KaFol.3soft.32 dB Weiß-W.</b> Angebotenes Erzeugnis: (.....)	<b>KNX Stk</b>
<b>37K528S +</b>	<b>MARKANTA EF RS KaFol.3soft.32 dB Schicht</b> Angebotenes Erzeugnis: (.....)	<b>KNX Stk</b>
<b>37K528T +</b>	<b>MARKANTA EF RS KaFol.3soft.32 dB CPL-Lam</b> CPL-Laminat (Landbuche, Bergahorn, Nuss, Esche weiß deckend, Brillantweiß). Angebotenes Erzeugnis: (.....)	<b>KNX Stk</b>
<b>37K529 +</b>	<b>Innentürblätter glatt, stumpf (st.), Gesamtdicke 40 mm (+/-1 mm), Innenlage aus Vollspaneinlage (VS), Deckplatten aus Spezialhartfaser, Kantenausführung mit Einleimer Holzwerkstoff mit Folienkante dreiseitig gesoftet (KaFol.3soft.), Klimakategorie a (Kka), Schalldämmung Rw 33 dB (Toleranz -2dB), z.B. KUNEX MARKANTA Türblatt 33 dB Folienkante 3 x gesoftet oder Gleichwertiges.</b>	
<b>37K529A +</b>	<b>MARKANTA st.VS KaFol.3soft.33 dB Ei-hell.</b> Angebotenes Erzeugnis: (.....)	<b>KNX Stk</b>
<b>37K529C +</b>	<b>MARKANTA st.VS KaFol.3soft.33 dB Bu-ged.</b> Angebotenes Erzeugnis: (.....)	<b>KNX Stk</b>
<b>37K529I +</b>	<b>MARKANTA st.VS KaFol.3soft.33 dB Ei-berg.</b> Angebotenes Erzeugnis: (.....)	<b>KNX Stk</b>
<b>37K529L +</b>	<b>MARKANTA st.VS KaFol.3soft.33 dB Mah-N</b> Angebotenes Erzeugnis: (.....)	<b>KNX Stk</b>
<b>37K529M +</b>	<b>MARKANTA st.VS KaFol.3soft.33 dB Koto n.</b> Angebotenes Erzeugnis: (.....)	<b>KNX Stk</b>
<b>37K529R +</b>	<b>MARKANTA st.VS KaFol.3soft.33 dB Weiß-W.</b> Angebotenes Erzeugnis: (.....)	<b>KNX Stk</b>



**Leistungsbeschreibung Hochbau**

Leistungsbeschreibung

gedruckt am 04.11.2024

LGPosNr.	Positionsstichwort	EH
<b>37K529S +</b>	<b>MARKANTA st.VS KaFol.3soft.33 dB Schicht</b> Angebotenes Erzeugnis: (.....)	KNX <b>Stk</b>
<b>37K529T +</b>	<b>MARKANTA st.VS KaFol.3soft.33 dB CPL-Lam</b> CPL-Laminat (Landbuche, Bergahorn, Nuss, Esche weiß deckend, Brillantweiß). Angebotenes Erzeugnis: (.....)	KNX <b>Stk</b>
<b>37K530 +</b>	Innentürblätter glatt, mit Einfachfalz (EF), Gesamtdicke 40 mm (+/-1 mm), Innenlage aus Vollspaneinlage (VS), Deckplatten aus Spezialhartfaser, Kantenausführung mit Einleimer Weichholz mit Folienkante dreiseitig gesoftet (KaFol.3soft.), Falzausführung dreiseitig 14/24 mm, Klimakategorie a (Kka), Schalldämmung Rw 33 dB (Toleranz -2dB), z.B. KUNEX MARKANTA Türblatt 33 dB Folienkante 3 x gesoftet oder Gleichwertiges.	
<b>37K530A +</b>	<b>MARKANTA EF VS KaFol.3soft.33 dB Ei-hell.</b> Angebotenes Erzeugnis: (.....)	KNX <b>Stk</b>
<b>37K530C +</b>	<b>MARKANTA EF VS KaFol.3soft.33 dB Bu-ged.</b> Angebotenes Erzeugnis: (.....)	KNX <b>Stk</b>
<b>37K530I +</b>	<b>MARKANTA EF VS KaFol.3soft.33 dB Ei-berg.</b> Angebotenes Erzeugnis: (.....)	KNX <b>Stk</b>
<b>37K530L +</b>	<b>MARKANTA EF VS KaFol.3soft.33 dB Mah-N</b> Angebotenes Erzeugnis: (.....)	KNX <b>Stk</b>
<b>37K530M +</b>	<b>MARKANTA EF VS KaFol.3soft.33 dB Koto n.</b> Angebotenes Erzeugnis: (.....)	KNX <b>Stk</b>
<b>37K530R +</b>	<b>MARKANTA EF VS KaFol.3soft.33 dB Weiß-W.</b> Angebotenes Erzeugnis: (.....)	KNX <b>Stk</b>
<b>37K530S +</b>	<b>MARKANTA EF VS KaFol.3soft.33 dB Schicht</b> Angebotenes Erzeugnis: (.....)	KNX <b>Stk</b>
<b>37K530T +</b>	<b>MARKANTA EF VS KaFol.3soft.33 dB CPL-Lam</b> CPL-Laminat (Landbuche, Bergahorn, Nuss, Esche weiß deckend, Brillantweiß). Angebotenes Erzeugnis: (.....)	KNX <b>Stk</b>
<b>37K531 +</b>	Innentürblätter glatt, stumpf (st.), Gesamtdicke 40 mm (+/-1 mm), Innenlage aus Schallschutzeinlage (SS), Deckplatten aus Spezialhartfaser, Kantenausführung mit Einleimer Holzwerkstoff mit Folienkante dreiseitig gesoftet (KaFol.3soft.), Klimakategorie a (Kka), Schalldämmung Rw 36 dB (Toleranz -2dB), z.B. KUNEX MARKANTA Türblatt 36 dB Folienkante 3 x gesoftet oder Gleichwertiges.	
<b>37K531A +</b>	<b>MARKANTA st.SS KaFol.3soft.36dB Ei-hell.</b> Angebotenes Erzeugnis: (.....)	KNX <b>Stk</b>
<b>37K531B +</b>	<b>MARKANTA st.SS KaFol.3soft.36dB Esche n.</b> Angebotenes Erzeugnis: (.....)	KNX <b>Stk</b>
<b>37K531C +</b>	<b>MARKANTA st.SS KaFol.3soft.36dB Bu-ged.</b> Angebotenes Erzeugnis: (.....)	KNX <b>Stk</b>
<b>37K531D +</b>	<b>MARKANTA st.SS KaFol.3soft.36dB Ah-nat.</b> Angebotenes Erzeugnis: (.....)	KNX <b>Stk</b>
<b>37K531E +</b>	<b>MARKANTA st.SS KaFol.3soft.36dB Erle-EM</b> Angebotenes Erzeugnis: (.....)	KNX <b>Stk</b>



**Leistungsbeschreibung Hochbau**

Leistungsbeschreibung

gedruckt am 04.11.2024

LGPoSNr.	Positionsstichwort	EH
37K531I	+ <b>MARKANTA st.SS KaFol.3soft.36dB Ei-berg.</b> Angebotenes Erzeugnis: (.....)	KNX <b>Stk</b>
37K531J	+ <b>MARKANTA st.SS KaFol.3soft.36dB Eiche A</b> Angebotenes Erzeugnis: (.....)	KNX <b>Stk</b>
37K531L	+ <b>MARKANTA st.SS KaFol.3soft.36dB Mah-N</b> Angebotenes Erzeugnis: (.....)	KNX <b>Stk</b>
37K531M	+ <b>MARKANTA st.SS KaFol.3soft.36dB Koto n.</b> Angebotenes Erzeugnis: (.....)	KNX <b>Stk</b>
37K531R	+ <b>MARKANTA st.SS KaFol.3soft.36dB Weiß-W.</b> Angebotenes Erzeugnis: (.....)	KNX <b>Stk</b>
37K531S	+ <b>MARKANTA st.SS KaFol.3soft.36dB Schicht</b> Angebotenes Erzeugnis: (.....)	KNX <b>Stk</b>
37K531T	+ <b>MARKANTA st.SS KaFol.3soft.36dB CPL-Lam</b> CPL-Laminat (Landbuche, Bergahorn, Nuss, Esche weiß deckend, Brillantweiß). Angebotenes Erzeugnis: (.....)	KNX <b>Stk</b>
37K532	+ Innentürblätter glatt, mit Einfachfalz (EF), Gesamtdicke 40 mm (+/-1 mm), Innenlage aus Schallschutzeinlage (SS), Deckplatten aus Spezialhartfaser, Kantenausführung mit Einleimer Weichholz mit Folienkante dreiseitig gesoftet (KaFol.3soft.), Falzausführung dreiseitig 14/24 mm, Klimakategorie a (Kka), Schalldämmung Rw 36 dB (Toleranz -2dB), z.B. KUNEX MARKANTA Türblatt 36 dB Folienkante 3 x gesoftet oder Gleichwertiges.	
37K532A	+ <b>MARKANTA EF SS KaFol.3soft.36dB Ei-hell.</b> Angebotenes Erzeugnis: (.....)	KNX <b>Stk</b>
37K532B	+ <b>MARKANTA EF SS KaFol.3soft.36dB Esche n.</b> Angebotenes Erzeugnis: (.....)	KNX <b>Stk</b>
37K532C	+ <b>MARKANTA EF SS KaFol.3soft.36dB Bu-ged.</b> Angebotenes Erzeugnis: (.....)	KNX <b>Stk</b>
37K532D	+ <b>MARKANTA EF SS KaFol.3soft.36dB Ah-nat.</b> Angebotenes Erzeugnis: (.....)	KNX <b>Stk</b>
37K532E	+ <b>MARKANTA EF SS KaFol.3soft.36dB Erle-EM</b> Angebotenes Erzeugnis: (.....)	KNX <b>Stk</b>
37K532I	+ <b>MARKANTA EF SS KaFol.3soft.36dB Ei-berg.</b> Angebotenes Erzeugnis: (.....)	KNX <b>Stk</b>
37K532J	+ <b>MARKANTA EF SS KaFol.3soft.36dB Eiche A</b> Angebotenes Erzeugnis: (.....)	KNX <b>Stk</b>
37K532L	+ <b>MARKANTA EF SS KaFol.3soft.36dB Mah-N</b> Angebotenes Erzeugnis: (.....)	KNX <b>Stk</b>
37K532M	+ <b>MARKANTA EF SS KaFol.3soft.36dB Koto n.</b> Angebotenes Erzeugnis: (.....)	KNX <b>Stk</b>
37K532R	+ <b>MARKANTA EF SS KaFol.3soft.36dB Weiß-W.</b> Angebotenes Erzeugnis: (.....)	KNX <b>Stk</b>

**Leistungsbeschreibung Hochbau**

Leistungsbeschreibung

gedruckt am 04.11.2024

LGPoSNr.	Positionsstichwort	EH
<b>37K532S + MARKANTA EF SS KaFol.3soft.36dB Schicht</b>	Angebotenes Erzeugnis: (.....)	KNX <b>Stk</b>
<b>37K532T + MARKANTA EF SS KaFol.3soft.36dB CPL-Lam</b>	CPL-Laminat (Landbuche, Bergahorn, Nuss, Esche weiß deckend, Brillantweiß). Angebotenes Erzeugnis: (.....)	KNX <b>Stk</b>
<b>37K533 +</b>	Innentürblätter glatt, stumpf (st.), Gesamtdicke 40 mm (+/-1 mm), Innenlage aus Schallschutzeinlage (SS), Deckplatten aus Spezialhartfaser, Kantenausführung mit Einleimer Weichholz mit Folienkante dreiseitig gesoftet (KaFol.3soft.), Klimakategorie a (Kka), Schalldämmung Rw 38 dB (Toleranz -2dB), z.B. KUNEX MARKANTA Türblatt 38 dB Folienkante 3 x gesoftet oder Gleichwertiges.	
<b>37K533A + MARKANTA st.SS KaFol.3soft.38dB Ei-hell.</b>	Angebotenes Erzeugnis: (.....)	KNX <b>Stk</b>
<b>37K533B + MARKANTA st.SS KaFol.3soft.38dB Esche n.</b>	Angebotenes Erzeugnis: (.....)	KNX <b>Stk</b>
<b>37K533C + MARKANTA st.SS KaFol.3soft.38dB Bu-ged.</b>	Angebotenes Erzeugnis: (.....)	KNX <b>Stk</b>
<b>37K533D + MARKANTA st.SS KaFol.3soft.38dB Ah-nat.</b>	Angebotenes Erzeugnis: (.....)	KNX <b>Stk</b>
<b>37K533E + MARKANTA st.SS KaFol.3soft.38dB Erle-EM</b>	Angebotenes Erzeugnis: (.....)	KNX <b>Stk</b>
<b>37K533I + MARKANTA st.SS KaFol.3soft.38dB Ei-berg.</b>	Angebotenes Erzeugnis: (.....)	KNX <b>Stk</b>
<b>37K533J + MARKANTA st.SS KaFol.3soft.38dB Eiche A</b>	Angebotenes Erzeugnis: (.....)	KNX <b>Stk</b>
<b>37K533L + MARKANTA st.SS KaFol.3soft.38dB Mah-N</b>	Angebotenes Erzeugnis: (.....)	KNX <b>Stk</b>
<b>37K533M + MARKANTA st.SS KaFol.3soft.38dB Koto n.</b>	Angebotenes Erzeugnis: (.....)	KNX <b>Stk</b>
<b>37K533R + MARKANTA st.SS KaFol.3soft.38dB Weiß-W.</b>	Angebotenes Erzeugnis: (.....)	KNX <b>Stk</b>
<b>37K533S + MARKANTA st.SS KaFol.3soft.38dB Schicht</b>	Angebotenes Erzeugnis: (.....)	KNX <b>Stk</b>
<b>37K533T + MARKANTA st.SS KaFol.3soft.38dB CPL-Lam</b>	CPL-Laminat (Landbuche, Bergahorn, Nuss, Esche weiß deckend, Brillantweiß). Angebotenes Erzeugnis: (.....)	KNX <b>Stk</b>
<b>37K534 +</b>	Innentürblätter glatt, mit Einfachfalz (EF), Gesamtdicke 40 mm (+/-1 mm), Innenlage aus Schallschutzeinlage (SS), Deckplatten aus Spezialhartfaser, Kantenausführung mit Einleimer Weichholz mit Folienkante dreiseitig gesoftet (KaFol.3soft.), Falzausführung dreiseitig 14/24 mm, Klimakategorie a (Kka), Schalldämmung Rw 38 dB (Toleranz -2dB), z.B. KUNEX MARKANTA Türblatt 38 dB Folienkante 3 x gesoftet oder Gleichwertiges.	
<b>37K534A + MARKANTA EF SS KaFol.3soft.38dB Ei-hell.</b>	Angebotenes Erzeugnis: (.....)	KNX <b>Stk</b>

**Leistungsbeschreibung Hochbau**

Leistungsbeschreibung

gedruckt am 04.11.2024

LGPoSNr.	Positionsstichwort	EH
<b>37K534B +</b>	<b>MARKANTA EF SS KaFol.3soft.38dB Esche n.</b> Angebotenes Erzeugnis: (.....)	<b>KNX Stk</b>
<b>37K534C +</b>	<b>MARKANTA EF SS KaFol.3soft.38dB Bu-ged.</b> Angebotenes Erzeugnis: (.....)	<b>KNX Stk</b>
<b>37K534D +</b>	<b>MARKANTA EF SS KaFol.3soft.38dB Ah-nat.</b> Angebotenes Erzeugnis: (.....)	<b>KNX Stk</b>
<b>37K534E +</b>	<b>MARKANTA EF SS KaFol.3soft.38dB Erle-EM</b> Angebotenes Erzeugnis: (.....)	<b>KNX Stk</b>
<b>37K534I +</b>	<b>MARKANTA EF SS KaFol.3soft.38dB Ei-berg.</b> Angebotenes Erzeugnis: (.....)	<b>KNX Stk</b>
<b>37K534J +</b>	<b>MARKANTA EF SS KaFol.3soft.38dB Eiche A</b> Angebotenes Erzeugnis: (.....)	<b>KNX Stk</b>
<b>37K534L +</b>	<b>MARKANTA EF SS KaFol.3soft.38dB Mah-N</b> Angebotenes Erzeugnis: (.....)	<b>KNX Stk</b>
<b>37K534M +</b>	<b>MARKANTA EF SS KaFol.3soft.38dB Koto n.</b> Angebotenes Erzeugnis: (.....)	<b>KNX Stk</b>
<b>37K534R +</b>	<b>MARKANTA EF SS KaFol.3soft.38dB Weiß-W.</b> Angebotenes Erzeugnis: (.....)	<b>KNX Stk</b>
<b>37K534S +</b>	<b>MARKANTA EF SS KaFol.3soft.38dB Schicht</b> Angebotenes Erzeugnis: (.....)	<b>KNX Stk</b>
<b>37K534T +</b>	<b>MARKANTA EF SS KaFol.3soft.38dB CPL-Lam</b> CPL-Laminat (Landbuche, Bergahorn, Nuss, Esche weiß deckend, Brillantweiß). Angebotenes Erzeugnis: (.....)	<b>KNX Stk</b>
<b>37K535 +</b>	<b>Innentürblätter glatt, stumpf (st.), Gesamtdicke 40 mm (+/-1 mm), Innenlage aus Schallschutzeinlage (SS), Deckplatten aus Spezialhartfaser, Kantenausführung mit Einleimer Weichholz mit Folienkante dreiseitig gesoftet (KaFol.3soft.), Klimakategorie a (Kka), Schalldämmung Rw 40 dB (Toleranz -2dB), z.B. KUNEX MARKANTA Türblatt 40 dB Folienkante 3 x gesoftet oder Gleichwertiges.</b>	
<b>37K535A +</b>	<b>MARKANTA st.SS KaFol.3soft.40dB Ei-hell.</b> Angebotenes Erzeugnis: (.....)	<b>KNX Stk</b>
<b>37K535B +</b>	<b>MARKANTA st.SS KaFol.3soft.40dB Esche n.</b> Angebotenes Erzeugnis: (.....)	<b>KNX Stk</b>
<b>37K535C +</b>	<b>MARKANTA st.SS KaFol.3soft.40dB Bu-ged.</b> Angebotenes Erzeugnis: (.....)	<b>KNX Stk</b>
<b>37K535D +</b>	<b>MARKANTA st.SS KaFol.3soft.40dB Ah-nat.</b> Angebotenes Erzeugnis: (.....)	<b>KNX Stk</b>
<b>37K535E +</b>	<b>MARKANTA st.SS KaFol.3soft.40dB Erle-EM</b> Angebotenes Erzeugnis: (.....)	<b>KNX Stk</b>
<b>37K535I +</b>	<b>MARKANTA st.SS KaFol.3soft.40dB Ei-berg.</b> Angebotenes Erzeugnis: (.....)	<b>KNX Stk</b>

**Leistungsbeschreibung Hochbau**

Leistungsbeschreibung

gedruckt am 04.11.2024

LGPosNr.	Positionsstichwort	EH
<b>37K535J + MARKANTA st.SS KaFol.3soft.40dB Eiche A</b>	Angebotenes Erzeugnis: (.....)	KNX <b>Stk</b>
<b>37K535L + MARKANTA st.SS KaFol.3soft.40dB Mah-N</b>	Angebotenes Erzeugnis: (.....)	KNX <b>Stk</b>
<b>37K535M + MARKANTA st.SS KaFol.3soft.40dB Koto n.</b>	Angebotenes Erzeugnis: (.....)	KNX <b>Stk</b>
<b>37K535R + MARKANTA st.SS KaFol.3soft.40dB Weiß-W.</b>	Angebotenes Erzeugnis: (.....)	KNX <b>Stk</b>
<b>37K535S + MARKANTA st.SS KaFol.3soft.40dB Schicht</b>	Angebotenes Erzeugnis: (.....)	KNX <b>Stk</b>
<b>37K535T + MARKANTA st.SS KaFol.3soft.40dB CPL-Lam</b>	CPL-Laminat (Landbuche, Bergahorn, Nuss, Esche weiß deckend, Brillantweiß). Angebotenes Erzeugnis: (.....)	KNX <b>Stk</b>
<b>37K536 +</b>	Innentürblätter glatt, mit Einfachfalz (EF), Gesamtdicke 40 mm (+/-1 mm), Innenlage aus Schallschutzeinlage (SS), Deckplatten aus Spezialhartfaser, Kantenausführung mit Einleimer Weichholz mit Folienkante dreiseitig gesoftet (KaFol.3soft.), Falzausführung dreiseitig 14/24 mm, Klimakategorie a (Kka), Schalldämmung Rw 40 dB (Toleranz -2dB), z.B. KUNEX MARKANTA Türblatt 40 dB Folienkante 3 x gesoftet oder Gleichwertiges.	
<b>37K536A + MARKANTA EF SS KaFol.3soft.40dB Ei-hell.</b>	Angebotenes Erzeugnis: (.....)	KNX <b>Stk</b>
<b>37K536B + MARKANTA EF SS KaFol.3soft.40dB Esche n.</b>	Angebotenes Erzeugnis: (.....)	KNX <b>Stk</b>
<b>37K536C + MARKANTA EF SS KaFol.3soft.40dB Bu-ged.</b>	Angebotenes Erzeugnis: (.....)	KNX <b>Stk</b>
<b>37K536D + MARKANTA EF SS KaFol.3soft.40dB Ah-nat.</b>	Angebotenes Erzeugnis: (.....)	KNX <b>Stk</b>
<b>37K536E + MARKANTA EF SS KaFol.3soft.40dB Erle-EM</b>	Angebotenes Erzeugnis: (.....)	KNX <b>Stk</b>
<b>37K536I + MARKANTA EF SS KaFol.3soft.40dB Ei-berg.</b>	Angebotenes Erzeugnis: (.....)	KNX <b>Stk</b>
<b>37K536J + MARKANTA EF SS KaFol.3soft.40dB Eiche A</b>	Angebotenes Erzeugnis: (.....)	KNX <b>Stk</b>
<b>37K536L + MARKANTA EF SS KaFol.3soft.40dB Mah-N</b>	Angebotenes Erzeugnis: (.....)	KNX <b>Stk</b>
<b>37K536M + MARKANTA EF SS KaFol.3soft.40dB Koto n.</b>	Angebotenes Erzeugnis: (.....)	KNX <b>Stk</b>
<b>37K536R + MARKANTA EF SS KaFol.3soft.40dB Weiß-W.</b>	Angebotenes Erzeugnis: (.....)	KNX <b>Stk</b>
<b>37K536S + MARKANTA EF SS KaFol.3soft.40dB Schicht</b>	Angebotenes Erzeugnis: (.....)	KNX <b>Stk</b>

**Leistungsbeschreibung Hochbau**

Leistungsbeschreibung

gedruckt am 04.11.2024

LGPosNr.	Positionsstichwort	EH
----------	--------------------	----

<b>37K536T</b>	<b>+</b>	<b>MARKANTA EF SS KaFol.3soft.40dB CPL-Lam</b> CPL-Laminat (Landbuche, Bergahorn, Nuss, Esche weiß deckend, Brillantweiß). Angebotenes Erzeugnis: (.....)	KNX	<b>Stk</b>
<b>37K537</b>	<b>+</b>	Innentürblätter glatt, stumpf (st.), Gesamtdicke 40 mm (+/-1 mm), Innenlage aus Schallschutzeinlage (SS), Deckplatten aus Spezialhartfaser, Kantenausführung mit Einleimer Weichholz mit Folienkante dreiseitig gesoftet (KaFol.3soft.), Klimakategorie a (Kka), Schalldämmung Rw 42 dB (Toleranz -2dB), z.B. KUNEX MARKANTA Türblatt 42 dB Folienkante 3 x gesoftet oder Gleichwertiges.		
<b>37K537A</b>	<b>+</b>	<b>MARKANTA st.SS KaFol.3soft.42 dB Ei-hell.</b> Angebotenes Erzeugnis: (.....)	KNX	<b>Stk</b>
<b>37K537B</b>	<b>+</b>	<b>MARKANTA st.SS KaFol.3soft.42 dB Esche n.</b> Angebotenes Erzeugnis: (.....)	KNX	<b>Stk</b>
<b>37K537C</b>	<b>+</b>	<b>MARKANTA st.SS KaFol.3soft.42 dB Bu-ged.</b> Angebotenes Erzeugnis: (.....)	KNX	<b>Stk</b>
<b>37K537D</b>	<b>+</b>	<b>MARKANTA st.SS KaFol.3soft.42 dB Ah-nat.</b> Angebotenes Erzeugnis: (.....)	KNX	<b>Stk</b>
<b>37K537E</b>	<b>+</b>	<b>MARKANTA st.SS KaFol.3soft.42 dB Erle-EM</b> Angebotenes Erzeugnis: (.....)	KNX	<b>Stk</b>
<b>37K537I</b>	<b>+</b>	<b>MARKANTA st.SS KaFol.3soft.42 dB Ei-berg.</b> Angebotenes Erzeugnis: (.....)	KNX	<b>Stk</b>
<b>37K537J</b>	<b>+</b>	<b>MARKANTA st.SS KaFol.3soft.42 dB Eiche A</b> Angebotenes Erzeugnis: (.....)	KNX	<b>Stk</b>
<b>37K537L</b>	<b>+</b>	<b>MARKANTA st.SS KaFol.3soft.42 dB Mah-N</b> Angebotenes Erzeugnis: (.....)	KNX	<b>Stk</b>
<b>37K537M</b>	<b>+</b>	<b>MARKANTA st.SS KaFol.3soft.42 dB Koto n.</b> Angebotenes Erzeugnis: (.....)	KNX	<b>Stk</b>
<b>37K537R</b>	<b>+</b>	<b>MARKANTA st.SS KaFol.3soft.42 dB Weiß-W.</b> Angebotenes Erzeugnis: (.....)	KNX	<b>Stk</b>
<b>37K537S</b>	<b>+</b>	<b>MARKANTA st.SS KaFol.3soft.42 dB Schicht</b> Angebotenes Erzeugnis: (.....)	KNX	<b>Stk</b>
<b>37K537T</b>	<b>+</b>	<b>MARKANTA st.SS KaFol.3soft.42 dB CPL-Lam</b> CPL-Laminat (Landbuche, Bergahorn, Nuss, Esche weiß deckend, Brillantweiß). Angebotenes Erzeugnis: (.....)	KNX	<b>Stk</b>
<b>37K538</b>	<b>+</b>	Innentürblätter glatt, mit Einfachfalz (EF), Gesamtdicke 40 mm (+/-1 mm), Innenlage aus Schallschutzeinlage (SS), Deckplatten aus Spezialhartfaser, Kantenausführung mit Einleimer Weichholz mit Folienkante dreiseitig gesoftet (KaFol.3soft.), Falzausführung dreiseitig 14/24 mm, Klimakategorie a (Kka), Schalldämmung Rw 42 dB (Toleranz -2dB), z.B. KUNEX MARKANTA Türblatt 42 dB Folienkante 3 x gesoftet oder Gleichwertiges.		
<b>37K538A</b>	<b>+</b>	<b>MARKANTA EF SS KaFol.3soft.42 dB Ei-hell.</b> Angebotenes Erzeugnis: (.....)	KNX	<b>Stk</b>
<b>37K538B</b>	<b>+</b>	<b>MARKANTA EF SS KaFol.3soft.42 dB Esche n.</b> Angebotenes Erzeugnis: (.....)	KNX	<b>Stk</b>

**Leistungsbeschreibung Hochbau**

Leistungsbeschreibung

gedruckt am 04.11.2024

LGPosNr.	Positionsstichwort	EH
37K538C	+ <b>MARKANTA EF SS KaFol.3soft.42 dB Bu-ged.</b> Angebotenes Erzeugnis: (.....)	KNX <b>Stk</b>
37K538D	+ <b>MARKANTA EF SS KaFol.3soft.42 dB Ah-nat.</b> Angebotenes Erzeugnis: (.....)	KNX <b>Stk</b>
37K538E	+ <b>MARKANTA EF SS KaFol.3soft.42 dB Erle-EM</b> Angebotenes Erzeugnis: (.....)	KNX <b>Stk</b>
37K538I	+ <b>MARKANTA EF SS KaFol.3soft.42 dB Ei-berg.</b> Angebotenes Erzeugnis: (.....)	KNX <b>Stk</b>
37K538J	+ <b>MARKANTA EF SS KaFol.3soft.42 dB Eiche A</b> Angebotenes Erzeugnis: (.....)	KNX <b>Stk</b>
37K538L	+ <b>MARKANTA EF SS KaFol.3soft.42 dB Mah-N</b> Angebotenes Erzeugnis: (.....)	KNX <b>Stk</b>
37K538M	+ <b>MARKANTA EF SS KaFol.3soft.42 dB Koto n.</b> Angebotenes Erzeugnis: (.....)	KNX <b>Stk</b>
37K538R	+ <b>MARKANTA EF SS KaFol.3soft.42 dB Weiß-W.</b> Angebotenes Erzeugnis: (.....)	KNX <b>Stk</b>
37K538S	+ <b>MARKANTA EF SS KaFol.3soft.42 dB Schicht</b> Angebotenes Erzeugnis: (.....)	KNX <b>Stk</b>
37K538T	+ <b>MARKANTA EF SS KaFol.3soft.42 dB CPL-Lam</b> CPL-Laminat (Landbuche, Bergahorn, Nuss, Esche weiß deckend, Brillantweiß). Angebotenes Erzeugnis: (.....)	KNX <b>Stk</b>
37K539	+ Innentürblätter glatt, stumpf, Gesamtdicke 40 mm (+/-1 mm), Innenlage aus Kraftkartonwabe (WA), Deckplatten aus Spezialhartfaser/Dünnspon, Kantenausführung mit Einleimer Holzwerkstoff mit Furnierkante dreiseitig gesoftet (KaFur.), Klimakategorie a (Kka), Schalldämmung Rw 27 dB (Toleranz -2dB), z.B. KUNEX MARKANTA Türblatt 27 dB Furnierkante oder Gleichwertiges.	
37K539A	+ <b>MARKANTA stumpf WA KaFur.27 dB Ei-hell</b> Angebotenes Erzeugnis: (.....)	KNX <b>Stk</b>
37K539B	+ <b>MARKANTA stumpf WA KaFur.27 dB Esche n.</b> Angebotenes Erzeugnis: (.....)	KNX <b>Stk</b>
37K539C	+ <b>MARKANTA stumpf WA KaFur.27 dB Bu-ged.</b> Angebotenes Erzeugnis: (.....)	KNX <b>Stk</b>
37K539D	+ <b>MARKANTA stumpf WA KaFur.27 dB Ah-nat.</b> Angebotenes Erzeugnis: (.....)	KNX <b>Stk</b>
37K539E	+ <b>MARKANTA stumpf WA KaFur.27 dB Erle-EM</b> Angebotenes Erzeugnis: (.....)	KNX <b>Stk</b>
37K539I	+ <b>MARKANTA stumpf WA KaFur.27 dB Ei-berg</b> Angebotenes Erzeugnis: (.....)	KNX <b>Stk</b>
37K539J	+ <b>MARKANTA stumpf WA KaFur.27 dB Eiche A</b> Angebotenes Erzeugnis: (.....)	KNX <b>Stk</b>

**Leistungsbeschreibung Hochbau**

Leistungsbeschreibung

gedruckt am 04.11.2024

LGPosNr.	Positionsstichwort	EH
<b>37K539K +</b>	<b>MARKANTA stumpf WA KaFur.27 dB Fi-nat.</b> Angebotenes Erzeugnis: (.....)	KNX <b>Stk</b>
<b>37K539S +</b>	<b>MARKANTA stumpf WA KaFur.27 dB Schicht</b> Angebotenes Erzeugnis: (.....)	KNX <b>Stk</b>
<b>37K540 +</b>	Innentürblätter glatt, mit Einfachfalz (EF), Gesamtdicke 40 mm (+/-1 mm), Innenlage aus Kraftkartonwabe (WA), Deckplatten aus Spezialhartfaser/Dünnspan, Kantenausführung mit Einleimer Holzwerkstoff mit Furnierkante dreiseitig gesoftet (KaFur.), Falzausführung dreiseitig 14/24 mm, Klimakategorie a (Kka), Schalldämmung Rw 27 dB (Toleranz -2dB), z.B. KUNEX MARKANTA Türblatt 27 dB Furnierkante oder Gleichwertiges.	
<b>37K540A +</b>	<b>MARKANTA EF WA KaFur.27 dB Ei-hell</b> Angebotenes Erzeugnis: (.....)	KNX <b>Stk</b>
<b>37K540B +</b>	<b>MARKANTA EF WA KaFur.27 dB Esche n.</b> Angebotenes Erzeugnis: (.....)	KNX <b>Stk</b>
<b>37K540C +</b>	<b>MARKANTA EF WA KaFur.27 dB Bu-ged.</b> Angebotenes Erzeugnis: (.....)	KNX <b>Stk</b>
<b>37K540D +</b>	<b>MARKANTA EF WA KaFur.27 dB Ah-nat.</b> Angebotenes Erzeugnis: (.....)	KNX <b>Stk</b>
<b>37K540E +</b>	<b>MARKANTA EF WA KaFur.27 dB Erle-EM</b> Angebotenes Erzeugnis: (.....)	KNX <b>Stk</b>
<b>37K540I +</b>	<b>MARKANTA EF WA KaFur.27 dB Ei-berg</b> Angebotenes Erzeugnis: (.....)	KNX <b>Stk</b>
<b>37K540J +</b>	<b>MARKANTA EF WA KaFur.27 dB Eiche A</b> Angebotenes Erzeugnis: (.....)	KNX <b>Stk</b>
<b>37K540K +</b>	<b>MARKANTA EF WA KaFur.27 dB Fi-nat.</b> Angebotenes Erzeugnis: (.....)	KNX <b>Stk</b>
<b>37K540S +</b>	<b>MARKANTA EF WA KaFur.27 dB Schicht</b> Angebotenes Erzeugnis: (.....)	KNX <b>Stk</b>
<b>37K541 +</b>	Innentürblätter glatt, stumpf, Gesamtdicke 40 mm (+/-1 mm), Innenlage aus Röhrenspanplatte (RS), Deckplatten aus Spezialhartfaser/Dünnspan, Kantenausführung mit Einleimer Holzwerkstoff mit Furnierkante dreiseitig gesoftet (KaFur.), Klimakategorie a (Kka), Schalldämmung Rw 32 dB (Toleranz -2dB), z.B. KUNEX MARKANTA Türblatt 32 dB Furnierkante oder Gleichwertiges.	
<b>37K541A +</b>	<b>MARKANTA stumpf RS KaFur.32 dB Ei-hell</b> Angebotenes Erzeugnis: (.....)	KNX <b>Stk</b>
<b>37K541B +</b>	<b>MARKANTA stumpf RS KaFur.32 dB Esche n.</b> Angebotenes Erzeugnis: (.....)	KNX <b>Stk</b>
<b>37K541C +</b>	<b>MARKANTA stumpf RS KaFur.32 dB Bu-ged.</b> Angebotenes Erzeugnis: (.....)	KNX <b>Stk</b>
<b>37K541D +</b>	<b>MARKANTA stumpf RS KaFur.32 dB Ah-nat.</b> Angebotenes Erzeugnis: (.....)	KNX <b>Stk</b>
<b>37K541E +</b>	<b>MARKANTA stumpf RS KaFur.32 dB Erle-EM</b>	KNX <b>Stk</b>

**Leistungsbeschreibung Hochbau**

Leistungsbeschreibung

gedruckt am 04.11.2024

LGPosNr.	Positionsstichwort	EH
	Angebotenes Erzeugnis: (.....)	
<b>37K541F + MARKANTA stumpf RS KaFur.32 dB Nuss natur.</b>	Angebotenes Erzeugnis: (.....)	<b>KNX Stk</b>
<b>37K541G + MARKANTA stumpf RS KaFur.32 dB Kirsche-h.</b>	Angebotenes Erzeugnis: (.....)	<b>KNX Stk</b>
<b>37K541H + MARKANTA stumpf RS KaFur.32 dB Ei-pol.</b>	Angebotenes Erzeugnis: (.....)	<b>KNX Stk</b>
<b>37K541I + MARKANTA stumpf RS KaFur.32 dB Ei-berg</b>	Angebotenes Erzeugnis: (.....)	<b>KNX Stk</b>
<b>37K541J + MARKANTA stumpf RS KaFur.32 dB Eiche-A</b>	Angebotenes Erzeugnis: (.....)	<b>KNX Stk</b>
<b>37K541K + MARKANTA stumpf RS KaFur.32 dB Fi-nat.</b>	Angebotenes Erzeugnis: (.....)	<b>KNX Stk</b>
<b>37K541N + MARKANTA stumpf RS KaFur.32 dB Zebrano</b>	Angebotenes Erzeugnis: (.....)	<b>KNX Stk</b>
<b>37K541O + MARKANTA stumpf RS KaFur.32 dB Makassar</b>	Angebotenes Erzeugnis: (.....)	<b>KNX Stk</b>
<b>37K541P + MARKANTA stumpf RS KaFur.32 dB Teak</b>	Angebotenes Erzeugnis: (.....)	<b>KNX Stk</b>
<b>37K541Q + MARKANTA stumpf RS KaFur.32 dB Lärche</b>	Angebotenes Erzeugnis: (.....)	<b>KNX Stk</b>
<b>37K541S + MARKANTA stumpf RS KaFur.32 dB Schicht</b>	Angebotenes Erzeugnis: (.....)	<b>KNX Stk</b>
<b>37K542 +</b>	Innentürblätter glatt, mit Einfachfalz (EF), Gesamtdicke 40 mm (+/-1 mm), Innenlage aus Röhrenspanplatte (RS), Deckplatten aus Spezialhartfaser/Dünnspon, Kantenausführung mit Einleimer Holzwerkstoff mit Furnierkante dreiseitig gesoftet (KaFur.), Falzausführung dreiseitig 14/24 mm, Klimakategorie a (Kka), Schalldämmung Rw 32 dB (Toleranz -2dB), z.B. KUNEX MARKANTA Türblatt 32 dB Furnierkante oder Gleichwertiges.	
<b>37K542A + MARKANTA EF RS KaFur.32 dB Ei-hell</b>	Angebotenes Erzeugnis: (.....)	<b>KNX Stk</b>
<b>37K542B + MARKANTA EF RS KaFur.32 dB Esche n.</b>	Angebotenes Erzeugnis: (.....)	<b>KNX Stk</b>
<b>37K542C + MARKANTA EF RS KaFur.32 dB Bu-ged.</b>	Angebotenes Erzeugnis: (.....)	<b>KNX Stk</b>
<b>37K542D + MARKANTA EF RS KaFur.32 dB Ah-nat.</b>	Angebotenes Erzeugnis: (.....)	<b>KNX Stk</b>
<b>37K542E + MARKANTA EF RS KaFur.32 dB Erle-EM</b>	Angebotenes Erzeugnis: (.....)	<b>KNX Stk</b>
<b>37K542F + MARKANTA EF RS KaFur.32 dB Nuss natur.</b>	Angebotenes Erzeugnis: (.....)	<b>KNX Stk</b>



**Leistungsbeschreibung Hochbau**

Leistungsbeschreibung

gedruckt am 04.11.2024

LGPosNr.	Positionsstichwort	EH
37K542G +	<b>MARKANTA EF RS KaFur.32 dB Kirsche-h.</b> Angebotenes Erzeugnis: (.....)	KNX <b>Stk</b>
37K542H +	<b>MARKANTA EF RS KaFur.32 dB Ei-pol.</b> Angebotenes Erzeugnis: (.....)	KNX <b>Stk</b>
37K542I +	<b>MARKANTA EF RS KaFur.32 dB Ei-berg</b> Angebotenes Erzeugnis: (.....)	KNX <b>Stk</b>
37K542J +	<b>MARKANTA EF RS KaFur.32 dB Eiche-A</b> Angebotenes Erzeugnis: (.....)	KNX <b>Stk</b>
37K542K +	<b>MARKANTA EF RS KaFur.32 dB Fi-nat.</b> Angebotenes Erzeugnis: (.....)	KNX <b>Stk</b>
37K542N +	<b>MARKANTA EF RS KaFur.32 dB Zebrano</b> Angebotenes Erzeugnis: (.....)	KNX <b>Stk</b>
37K542O +	<b>MARKANTA EF RS KaFur.32 dB Makassar</b> Angebotenes Erzeugnis: (.....)	KNX <b>Stk</b>
37K542P +	<b>MARKANTA EF RS KaFur.32 dB Teak</b> Angebotenes Erzeugnis: (.....)	KNX <b>Stk</b>
37K542Q +	<b>MARKANTA EF RS KaFur.32 dB Lärche</b> Angebotenes Erzeugnis: (.....)	KNX <b>Stk</b>
37K542S +	<b>MARKANTA EF RS KaFur.32 dB Schicht</b> Angebotenes Erzeugnis: (.....)	KNX <b>Stk</b>
37K543 +	Innentürblätter glatt, stumpf, Gesamtdicke 40 mm (+/-1 mm Schichtstoff), Innenlage aus Vollspaneinlage (VS), Deckplatten aus Spezialhartfaser, Kantenausführung mit Einleimer Holzwerkstoff mit Furnierkante dreiseitig gesoftet (KaFur.), Klimakategorie a (Kka), Schalldämmung Rw 33 dB (Toleranz -2dB), z.B. KUNEX MARKANTA Türblatt 33 dB Furnierkante gesoftet oder Gleichwertiges.	
37K543A +	<b>MARKANTA stumpf VS KaFur.33 dB Ei-hell.</b> Angebotenes Erzeugnis: (.....)	KNX <b>Stk</b>
37K543B +	<b>MARKANTA stumpf VS KaFur.33 dB Esche n.</b> Angebotenes Erzeugnis: (.....)	KNX <b>Stk</b>
37K543C +	<b>MARKANTA stumpf VS KaFur.33 dB Bu-ged.</b> Angebotenes Erzeugnis: (.....)	KNX <b>Stk</b>
37K543D +	<b>MARKANTA stumpf VS KaFur.33 dB Ah-nat.</b> Angebotenes Erzeugnis: (.....)	KNX <b>Stk</b>
37K543E +	<b>MARKANTA stumpf VS KaFur.33 dB Erle-EM</b> Angebotenes Erzeugnis: (.....)	KNX <b>Stk</b>
37K543F +	<b>MARKANTA stumpf VS KaFur.33 dB Nuss natur.</b> Angebotenes Erzeugnis: (.....)	KNX <b>Stk</b>
37K543G +	<b>MARKANTA stumpf VS KaFur.33 dB Kirsche-h.</b> Angebotenes Erzeugnis: (.....)	KNX <b>Stk</b>

**Leistungsbeschreibung Hochbau**

Leistungsbeschreibung

gedruckt am 04.11.2024

LGPosNr.	Positionsstichwort	EH
37K543H +	<b>MARKANTA stumpf VS KaFur.33 dB Ei-pol.</b> Angebotenes Erzeugnis: (.....)	KNX <b>Stk</b>
37K543I +	<b>MARKANTA stumpf VS KaFur.33 dB Ei-berg.</b> Angebotenes Erzeugnis: (.....)	KNX <b>Stk</b>
37K543J +	<b>MARKANTA stumpf VS KaFur.33 dB Eiche-A</b> Angebotenes Erzeugnis: (.....)	KNX <b>Stk</b>
37K543K +	<b>MARKANTA stumpf VS KaFur.33 dB Fi-nat.</b> Angebotenes Erzeugnis: (.....)	KNX <b>Stk</b>
37K543L +	<b>MARKANTA stumpf VS KaFur.33 dB Mah-N</b> Angebotenes Erzeugnis: (.....)	KNX <b>Stk</b>
37K543M +	<b>MARKANTA stumpf VS KaFur.33 dB Koto n.</b> Angebotenes Erzeugnis: (.....)	KNX <b>Stk</b>
37K543N +	<b>MARKANTA stumpf VS KaFur.33 dB Zebrano</b> Angebotenes Erzeugnis: (.....)	KNX <b>Stk</b>
37K543O +	<b>MARKANTA stumpf VS KaFur.33 dB Makassar</b> Angebotenes Erzeugnis: (.....)	KNX <b>Stk</b>
37K543P +	<b>MARKANTA stumpf VS KaFur.33 dB Teak</b> Angebotenes Erzeugnis: (.....)	KNX <b>Stk</b>
37K543Q +	<b>MARKANTA stumpf VS KaFur.33 dB Lärche</b> Angebotenes Erzeugnis: (.....)	KNX <b>Stk</b>
37K543R +	<b>MARKANTA stumpf VS KaFur.33 dB Weiß-W.</b> Angebotenes Erzeugnis: (.....)	KNX <b>Stk</b>
37K543S +	<b>MARKANTA stumpf VS KaFur.33 dB Schicht</b> Angebotenes Erzeugnis: (.....)	KNX <b>Stk</b>
37K544 +	Innentürblätter glatt, mit Einfachfalz (EF), Gesamtdicke 40 mm (+/-1 mm Schichtstoff), Innenlage aus Vollspaneinlage (VS), Deckplatten aus Spezialhartfaser, Kantenausführung mit Einleimer Holzwerkstoff mit Furnierkante dreiseitig gesoftet (KaFur.), Falzausführung dreiseitig 14/24 mm, Klimakategorie a (Kka), Schalldämmung Rw 33 dB (Toleranz -2dB), z.B. KUNEX MARKANTA Türblatt 33 dB Furnierkante gesoftet oder Gleichwertiges.	
37K544A +	<b>MARKANTA EF VS KaFur.33 dB Ei-hell.</b> Angebotenes Erzeugnis: (.....)	KNX <b>Stk</b>
37K544B +	<b>MARKANTA EF VS KaFur.33 dB Esche-n.</b> Angebotenes Erzeugnis: (.....)	KNX <b>Stk</b>
37K544C +	<b>MARKANTA EF VS KaFur.33 dB Bu-ged.</b> Angebotenes Erzeugnis: (.....)	KNX <b>Stk</b>
37K544D +	<b>MARKANTA EF VS KaFur.33 dB Ah-nat.</b> Angebotenes Erzeugnis: (.....)	KNX <b>Stk</b>
37K544E +	<b>MARKANTA EF VS KaFur.33 dB Erle-EM</b> Angebotenes Erzeugnis: (.....)	KNX <b>Stk</b>

**Leistungsbeschreibung Hochbau**

Leistungsbeschreibung

gedruckt am 04.11.2024

LGPosNr.	Positionsstichwort	EH
37K544F +	<b>MARKANTA EF VS KaFur.33 dB Nuss natur.</b> Angebotenes Erzeugnis: (.....)	KNX <b>Stk</b>
37K544G +	<b>MARKANTA EF VS KaFur.33 dB Kirsche-h.</b> Angebotenes Erzeugnis: (.....)	KNX <b>Stk</b>
37K544H +	<b>MARKANTA EF VS KaFur.33 dB Ei-pol.</b> Angebotenes Erzeugnis: (.....)	KNX <b>Stk</b>
37K544I +	<b>MARKANTA EF VS KaFur.33 dB Ei-berg.</b> Angebotenes Erzeugnis: (.....)	KNX <b>Stk</b>
37K544J +	<b>MARKANTA EF VS KaFur.33 dB Eiche-A</b> Angebotenes Erzeugnis: (.....)	KNX <b>Stk</b>
37K544K +	<b>MARKANTA EF VS KaFur.33 dB Fi-nat.</b> Angebotenes Erzeugnis: (.....)	KNX <b>Stk</b>
37K544L +	<b>MARKANTA EF VS KaFur.33 dB Mah-N</b> Angebotenes Erzeugnis: (.....)	KNX <b>Stk</b>
37K544M +	<b>MARKANTA EF VS KaFur.33 dB Koto n.</b> Angebotenes Erzeugnis: (.....)	KNX <b>Stk</b>
37K544N +	<b>MARKANTA EF VS KaFur.33 dB Zebrano</b> Angebotenes Erzeugnis: (.....)	KNX <b>Stk</b>
37K544O +	<b>MARKANTA EF VS KaFur.33 dB Makassar</b> Angebotenes Erzeugnis: (.....)	KNX <b>Stk</b>
37K544P +	<b>MARKANTA EF VS KaFur.33 dB Teak</b> Angebotenes Erzeugnis: (.....)	KNX <b>Stk</b>
37K544Q +	<b>MARKANTA EF VS KaFur.33 dB Lärche</b> Angebotenes Erzeugnis: (.....)	KNX <b>Stk</b>
37K544R +	<b>MARKANTA EF VS KaFur.33 dB Weiß-W.</b> Angebotenes Erzeugnis: (.....)	KNX <b>Stk</b>
37K544S +	<b>MARKANTA EF VS KaFur.33 dB Schicht</b> Angebotenes Erzeugnis: (.....)	KNX <b>Stk</b>
37K545 +	Innentürblätter glatt, stumpf, Gesamtdicke 40 mm (+/-1 mm), Innenlage aus Schallschutzeinlage (SS), Deckplatten aus Spezialhartfaser, Kantenausführung mit Einleimer Holzwerkstoff mit Furnierkante dreiseitig gesoftet (KaFur.), Klimakategorie a (Kka), Schalldämmung Rw 36 dB (Toleranz -2dB), z.B. KUNEX MARKANTA Türblatt 36 dB Furnierkante gesoftet oder Gleichwertiges.	
37K545A +	<b>MARKANTA stumpf SS KaFur.36dB Ei-hell.</b> Angebotenes Erzeugnis: (.....)	KNX <b>Stk</b>
37K545B +	<b>MARKANTA stumpf SS KaFur.36dB Esche n.</b> Angebotenes Erzeugnis: (.....)	KNX <b>Stk</b>
37K545C +	<b>MARKANTA stumpf SS KaFur.36dB Bu-ged.</b> Angebotenes Erzeugnis: (.....)	KNX <b>Stk</b>

**Leistungsbeschreibung Hochbau**

Leistungsbeschreibung

gedruckt am 04.11.2024

LGPosNr.	Positionsstichwort	EH
37K545D +	<b>MARKANTA stumpf SS KaFur.36dB Ah-nat.</b> Angebotenes Erzeugnis: (.....)	KNX <b>Stk</b>
37K545E +	<b>MARKANTA stumpf SS KaFur.36dB Erle-EM</b> Angebotenes Erzeugnis: (.....)	KNX <b>Stk</b>
37K545I +	<b>MARKANTA stumpf SS KaFur.36dB Ei-berg.</b> Angebotenes Erzeugnis: (.....)	KNX <b>Stk</b>
37K545J +	<b>MARKANTA stumpf SS KaFur.36dB Eiche A</b> Angebotenes Erzeugnis: (.....)	KNX <b>Stk</b>
37K545L +	<b>MARKANTA stumpf SS KaFur.36dB Mah-N</b> Angebotenes Erzeugnis: (.....)	KNX <b>Stk</b>
37K545M +	<b>MARKANTA stumpf SS KaFur.36dB Koto n.</b> Angebotenes Erzeugnis: (.....)	KNX <b>Stk</b>
37K545R +	<b>MARKANTA stumpf SS KaFur.36dB Weiß-W.</b> Angebotenes Erzeugnis: (.....)	KNX <b>Stk</b>
37K545S +	<b>MARKANTA stumpf SS KaFur.36dB Schicht</b> Angebotenes Erzeugnis: (.....)	KNX <b>Stk</b>
37K545T +	<b>MARKANTA stumpf SS KaFur.36dB CPL-Lam</b> CPL-Laminat (Landbuche, Bergahorn, Nuss, Esche weiß deckend, Brillantweiß). Angebotenes Erzeugnis: (.....)	KNX <b>Stk</b>
37K546 +	Innentürblätter glatt, mit Einfachfalz (EF), Gesamtdicke 40 mm (+/-1 mm), Innenlage aus Schallschutzeinlage (SS), Deckplatten aus Spezialhartfaser, Kantenausführung mit Einleimer Weichholz mit Furnierkante dreiseitig gesoftet (KaFur.), Falzausführung dreiseitig 14/24 mm, Klimakategorie a (Kka), Schalldämmung Rw 36 dB (Toleranz -2dB), z.B. KUNEX MARKANTA Türblatt 36 dB Furnierkante gesoftet oder Gleichwertiges.	
37K546A +	<b>MARKANTA EF SS KaFur.36dB Ei-hell.</b> Angebotenes Erzeugnis: (.....)	KNX <b>Stk</b>
37K546B +	<b>MARKANTA EF SS KaFur.36dB Esche n.</b> Angebotenes Erzeugnis: (.....)	KNX <b>Stk</b>
37K546C +	<b>MARKANTA EF SS KaFur.36dB Bu-ged.</b> Angebotenes Erzeugnis: (.....)	KNX <b>Stk</b>
37K546D +	<b>MARKANTA EF SS KaFur.36dB Ah-nat.</b> Angebotenes Erzeugnis: (.....)	KNX <b>Stk</b>
37K546E +	<b>MARKANTA EF SS KaFur.36dB Erle-EM</b> Angebotenes Erzeugnis: (.....)	KNX <b>Stk</b>
37K546I +	<b>MARKANTA EF SS KaFur.36dB Ei-berg.</b> Angebotenes Erzeugnis: (.....)	KNX <b>Stk</b>
37K546J +	<b>MARKANTA EF SS KaFur.36dB Eiche A</b> Angebotenes Erzeugnis: (.....)	KNX <b>Stk</b>
37K546L +	<b>MARKANTA EF SS KaFur.36dB Mah-N</b> Angebotenes Erzeugnis: (.....)	KNX <b>Stk</b>

**Leistungsbeschreibung Hochbau**

Leistungsbeschreibung

gedruckt am 04.11.2024

LGPosNr.	Positionsstichwort	EH
<b>37K546M +</b>	<b>MARKANTA EF SS KaFur.36dB Koto n.</b> Angebotenes Erzeugnis: (.....)	KNX <b>Stk</b>
<b>37K546R +</b>	<b>MARKANTA EF SS KaFur.36dB Weiß-W.</b> Angebotenes Erzeugnis: (.....)	KNX <b>Stk</b>
<b>37K546S +</b>	<b>MARKANTA EF SS KaFur.36dB Schicht</b> Angebotenes Erzeugnis: (.....)	KNX <b>Stk</b>
<b>37K546T +</b>	<b>MARKANTA EF SS KaFur.36dB CPL-Lam</b> CPL-Laminat (Landbuche, Bergahorn, Nuss, Esche weiß deckend, Brillantweiß). Angebotenes Erzeugnis: (.....)	KNX <b>Stk</b>
<b>37K547 +</b>	Innentürblätter glatt, stumpf, Gesamtdicke 40 mm (+/-1 mm), Innenlage aus Schallschutzeinlage (SS), Deckplatten aus Spezialhartfaser, Kantenausführung mit Einleimer Weichholz mit Furnierkante dreiseitig gesoftet (KaFur.), Klimakategorie a (Kka), Schalldämmung Rw 38 dB (Toleranz -2dB), z.B. KUNEX MARKANTA Türblatt 38 dB Furnierkante gesoftet oder Gleichwertiges.	
<b>37K547A +</b>	<b>MARKANTA stumpf SS KaFur.38dB Ei-hell.</b> Angebotenes Erzeugnis: (.....)	KNX <b>Stk</b>
<b>37K547B +</b>	<b>MARKANTA stumpf SS KaFur.38dB Esche n.</b> Angebotenes Erzeugnis: (.....)	KNX <b>Stk</b>
<b>37K547C +</b>	<b>MARKANTA stumpf SS KaFur.38dB Bu-ged.</b> Angebotenes Erzeugnis: (.....)	KNX <b>Stk</b>
<b>37K547D +</b>	<b>MARKANTA stumpf SS KaFur.38dB Ah-nat.</b> Angebotenes Erzeugnis: (.....)	KNX <b>Stk</b>
<b>37K547E +</b>	<b>MARKANTA stumpf SS KaFur.38dB Erle-EM</b> Angebotenes Erzeugnis: (.....)	KNX <b>Stk</b>
<b>37K547I +</b>	<b>MARKANTA stumpf SS KaFur.38dB Ei-berg.</b> Angebotenes Erzeugnis: (.....)	KNX <b>Stk</b>
<b>37K547J +</b>	<b>MARKANTA stumpf SS KaFur.38dB Eiche A</b> Angebotenes Erzeugnis: (.....)	KNX <b>Stk</b>
<b>37K547L +</b>	<b>MARKANTA stumpf SS KaFur.38dB Mah-N</b> Angebotenes Erzeugnis: (.....)	KNX <b>Stk</b>
<b>37K547M +</b>	<b>MARKANTA stumpf SS KaFur.38dB Koto n.</b> Angebotenes Erzeugnis: (.....)	KNX <b>Stk</b>
<b>37K547R +</b>	<b>MARKANTA stumpf SS KaFur.38dB Weiß-W.</b> Angebotenes Erzeugnis: (.....)	KNX <b>Stk</b>
<b>37K547S +</b>	<b>MARKANTA stumpf SS KaFur.38dB Schicht</b> Angebotenes Erzeugnis: (.....)	KNX <b>Stk</b>
<b>37K547T +</b>	<b>MARKANTA stumpf SS KaFur.38dB CPL-Lam</b> CPL-Laminat (Landbuche, Bergahorn, Nuss, Esche weiß deckend, Brillantweiß). Angebotenes Erzeugnis: (.....)	KNX <b>Stk</b>
<b>37K548 +</b>	Innentürblätter glatt, mit Einfachfalz (EF), Gesamtdicke 40 mm (+/-1 mm), Innenlage aus Schallschutzeinlage (SS), Deckplatten aus Spezialhartfaser, Kantenausführung mit Einleimer Weichholz mit Furnierkante dreiseitig gesoftet (KaFur.), Falzausführung dreiseitig 14/24 mm,	

**Leistungsbeschreibung Hochbau**

Leistungsbeschreibung

gedruckt am 04.11.2024

LGPosNr.	Positionsstichwort	EH
	Klimakategorie a (Kka), Schalldämmung Rw 38 dB (Toleranz -2dB), z.B. KUNEX MARKANTA Türblatt 38 dB Furnierkante gesoftet oder Gleichwertiges.	
<b>37K548A +</b>	<b>MARKANTA EF SS KaFur.38dB Ei-hell.</b> Angebotenes Erzeugnis: (.....)	KNX <b>Stk</b>
<b>37K548B +</b>	<b>MARKANTA EF SS KaFur.38dB Esche n.</b> Angebotenes Erzeugnis: (.....)	KNX <b>Stk</b>
<b>37K548C +</b>	<b>MARKANTA EF SS KaFur.38dB Bu-ged.</b> Angebotenes Erzeugnis: (.....)	KNX <b>Stk</b>
<b>37K548D +</b>	<b>MARKANTA EF SS KaFur.38dB Ah-nat.</b> Angebotenes Erzeugnis: (.....)	KNX <b>Stk</b>
<b>37K548E +</b>	<b>MARKANTA EF SS KaFur.38dB Erle-EM</b> Angebotenes Erzeugnis: (.....)	KNX <b>Stk</b>
<b>37K548I +</b>	<b>MARKANTA EF SS KaFur.38dB Ei-berg.</b> Angebotenes Erzeugnis: (.....)	KNX <b>Stk</b>
<b>37K548J +</b>	<b>MARKANTA EF SS KaFur.38dB Eiche A</b> Angebotenes Erzeugnis: (.....)	KNX <b>Stk</b>
<b>37K548L +</b>	<b>MARKANTA EF SS KaFur.38dB Mah-N</b> Angebotenes Erzeugnis: (.....)	KNX <b>Stk</b>
<b>37K548M +</b>	<b>MARKANTA EF SS KaFur.38dB Koto n.</b> Angebotenes Erzeugnis: (.....)	KNX <b>Stk</b>
<b>37K548R +</b>	<b>MARKANTA EF SS KaFur.38dB Weiß-W.</b> Angebotenes Erzeugnis: (.....)	KNX <b>Stk</b>
<b>37K548S +</b>	<b>MARKANTA EF SS KaFur.38dB Schicht</b> Angebotenes Erzeugnis: (.....)	KNX <b>Stk</b>
<b>37K548T +</b>	<b>MARKANTA EF SS KaFur.38dB CPL-Lam</b> CPL-Laminat (Landbuche, Bergahorn, Nuss, Esche weiß deckend, Brillantweiß). Angebotenes Erzeugnis: (.....)	KNX <b>Stk</b>
<b>37K549 +</b>	<b>Innentürblätter glatt, stumpf, Gesamtdicke 40 mm (+/-1 mm), Innenlage aus Schallschutzeinlage (SS), Deckplatten aus Spezialhartfaser, Kantenausführung mit Einleimer Weichholz mit Furnierkante dreiseitig gesoftet (KaFur.), Klimakategorie a (Kka), Schalldämmung Rw 40 dB (Toleranz -2dB), z.B. KUNEX MARKANTA Türblatt 40 dB Furnierkante gesoftet oder Gleichwertiges.</b>	
<b>37K549A +</b>	<b>MARKANTA stumpf SS KaFur.40dB Ei-hell.</b> Angebotenes Erzeugnis: (.....)	KNX <b>Stk</b>
<b>37K549B +</b>	<b>MARKANTA stumpf SS KaFur.40dB Esche n.</b> Angebotenes Erzeugnis: (.....)	KNX <b>Stk</b>
<b>37K549C +</b>	<b>MARKANTA stumpf SS KaFur.40dB Bu-ged.</b> Angebotenes Erzeugnis: (.....)	KNX <b>Stk</b>
<b>37K549D +</b>	<b>MARKANTA stumpf SS KaFur.40dB Ah-nat.</b> Angebotenes Erzeugnis: (.....)	KNX <b>Stk</b>

**Leistungsbeschreibung Hochbau**

Leistungsbeschreibung

gedruckt am 04.11.2024

LGPosNr.	Positionsstichwort	EH
37K549E +	<b>MARKANTA stumpf SS KaFur.40dB Erle-EM</b> Angebotenes Erzeugnis: (.....)	KNX <b>Stk</b>
37K549I +	<b>MARKANTA stumpf SS KaFur.40dB Ei-berg.</b> Angebotenes Erzeugnis: (.....)	KNX <b>Stk</b>
37K549J +	<b>MARKANTA stumpf SS KaFur.40dB Eiche A</b> Angebotenes Erzeugnis: (.....)	KNX <b>Stk</b>
37K549L +	<b>MARKANTA stumpf SS KaFur.40dB Mah-N</b> Angebotenes Erzeugnis: (.....)	KNX <b>Stk</b>
37K549M +	<b>MARKANTA stumpf SS KaFur.40dB Koto n.</b> Angebotenes Erzeugnis: (.....)	KNX <b>Stk</b>
37K549R +	<b>MARKANTA stumpf SS KaFur.40dB Weiß-W.</b> Angebotenes Erzeugnis: (.....)	KNX <b>Stk</b>
37K549S +	<b>MARKANTA stumpf SS KaFur.40dB Schicht</b> Angebotenes Erzeugnis: (.....)	KNX <b>Stk</b>
37K549T +	<b>MARKANTA stumpf SS KaFur.40dB CPL-Lam</b> CPL-Laminat (Landbuche, Bergahorn, Nuss, Esche weiß deckend, Brillantweiß). Angebotenes Erzeugnis: (.....)	KNX <b>Stk</b>
37K550 +	Innentürblätter glatt, mit Einfachfalz (EF), Gesamtdicke 40 mm (+/-1 mm), Innenlage aus Schallschutzeinlage (SS), Deckplatten aus Spezialhartfaser, Kantenausführung mit Einleimer Weichholz mit Furnierkante dreiseitig gesoftet (KaFur.), Falzausführung dreiseitig 14/24 mm, Klimakategorie a (Kka), Schalldämmung Rw 40 dB (Toleranz -2dB), z.B. KUNEX MARKANTA Türblatt 40 dB Furnierkante gesoftet oder Gleichwertiges.	
37K550A +	<b>MARKANTA EF SS KaFur.40dB Ei-hell.</b> Angebotenes Erzeugnis: (.....)	KNX <b>Stk</b>
37K550B +	<b>MARKANTA EF SS KaFur.40dB Esche n.</b> Angebotenes Erzeugnis: (.....)	KNX <b>Stk</b>
37K550C +	<b>MARKANTA EF SS KaFur.40dB Bu-ged.</b> Angebotenes Erzeugnis: (.....)	KNX <b>Stk</b>
37K550D +	<b>MARKANTA EF SS KaFur.40dB Ah-nat.</b> Angebotenes Erzeugnis: (.....)	KNX <b>Stk</b>
37K550E +	<b>MARKANTA EF SS KaFur.40dB Erle-EM</b> Angebotenes Erzeugnis: (.....)	KNX <b>Stk</b>
37K550I +	<b>MARKANTA EF SS KaFur.40dB Ei-berg.</b> Angebotenes Erzeugnis: (.....)	KNX <b>Stk</b>
37K550J +	<b>MARKANTA EF SS KaFur.40dB Eiche A</b> Angebotenes Erzeugnis: (.....)	KNX <b>Stk</b>
37K550L +	<b>MARKANTA EF SS KaFur.40dB Mah-N</b> Angebotenes Erzeugnis: (.....)	KNX <b>Stk</b>
37K550M +	<b>MARKANTA EF SS KaFur.40dB Koto n.</b> Angebotenes Erzeugnis: (.....)	KNX <b>Stk</b>

**Leistungsbeschreibung Hochbau**

Leistungsbeschreibung

gedruckt am 04.11.2024

LGPosNr.	Positionsstichwort	EH
<b>37K550R +</b>	<b>MARKANTA EF SS KaFur.40dB Weiß-W.</b> Angebotenes Erzeugnis: (.....)	KNX <b>Stk</b>
<b>37K550S +</b>	<b>MARKANTA EF SS KaFur.40dB Schicht</b> Angebotenes Erzeugnis: (.....)	KNX <b>Stk</b>
<b>37K550T +</b>	<b>MARKANTA EF SS KaFur.40dB CPL-Lam</b> CPL-Laminat (Landbuche, Bergahorn, Nuss, Esche weiß deckend, Brillantweiß). Angebotenes Erzeugnis: (.....)	KNX <b>Stk</b>
<b>37K551 +</b>	Innentürblätter glatt, stumpf, Gesamtdicke 40 mm (+/-1 mm), Innenlage aus Schallschutzeinlage (SS), Deckplatten aus Spezialhartfaser, Kantenausführung mit Einleimer Weichholz mit Furnierkante dreiseitig gesoftet (KaFur.), Klimakategorie a (Kka), Schalldämmung Rw 42 dB (Toleranz -2dB), z.B. KUNEX MARKANTA Türblatt 42 dB Furnierkante gesoftet oder Gleichwertiges.	
<b>37K551A +</b>	<b>MARKANTA stumpf SS KaFur.42 dB Ei-hell.</b> Angebotenes Erzeugnis: (.....)	KNX <b>Stk</b>
<b>37K551B +</b>	<b>MARKANTA stumpf SS KaFur.42 dB Esche n.</b> Angebotenes Erzeugnis: (.....)	KNX <b>Stk</b>
<b>37K551C +</b>	<b>MARKANTA stumpf SS KaFur.42 dB Bu-ged.</b> Angebotenes Erzeugnis: (.....)	KNX <b>Stk</b>
<b>37K551D +</b>	<b>MARKANTA stumpf SS KaFur.42 dB Ah-nat.</b> Angebotenes Erzeugnis: (.....)	KNX <b>Stk</b>
<b>37K551E +</b>	<b>MARKANTA stumpf SS KaFur.42 dB Erle-EM</b> Angebotenes Erzeugnis: (.....)	KNX <b>Stk</b>
<b>37K551I +</b>	<b>MARKANTA stumpf SS KaFur.42 dB Ei-berg.</b> Angebotenes Erzeugnis: (.....)	KNX <b>Stk</b>
<b>37K551J +</b>	<b>MARKANTA stumpf SS KaFur.42 dB Eiche A</b> Angebotenes Erzeugnis: (.....)	KNX <b>Stk</b>
<b>37K551L +</b>	<b>MARKANTA stumpf SS KaFur.42 dB Mah-N</b> Angebotenes Erzeugnis: (.....)	KNX <b>Stk</b>
<b>37K551M +</b>	<b>MARKANTA stumpf SS KaFur.42 dB Koto n.</b> Angebotenes Erzeugnis: (.....)	KNX <b>Stk</b>
<b>37K551R +</b>	<b>MARKANTA stumpf SS KaFur.42 dB Weiß-W.</b> Angebotenes Erzeugnis: (.....)	KNX <b>Stk</b>
<b>37K551S +</b>	<b>MARKANTA stumpf SS KaFur.42 dB Schicht</b> Angebotenes Erzeugnis: (.....)	KNX <b>Stk</b>
<b>37K551T +</b>	<b>MARKANTA stumpf SS KaFur.42 dB CPL-Lam</b> CPL-Laminat (Landbuche, Bergahorn, Nuss, Esche weiß deckend, Brillantweiß). Angebotenes Erzeugnis: (.....)	KNX <b>Stk</b>
<b>37K552 +</b>	Innentürblätter glatt, mit Einfachfalz (EF), Gesamtdicke 40 mm (+/-1 mm), Innenlage aus Schallschutzeinlage (SS), Deckplatten aus Spezialhartfaser, Kantenausführung mit Einleimer Weichholz mit Furnierkante dreiseitig gesoftet (KaFur.), Falzausführung dreiseitig 14/24 mm, Klimakategorie a (Kka), Schalldämmung Rw 42 dB (Toleranz -2dB), z.B. KUNEX MARKANTA Türblatt 42 dB Furnierkante gesoftet oder Gleichwertiges.	



**Leistungsbeschreibung Hochbau**

Leistungsbeschreibung

gedruckt am 04.11.2024

LGPosNr.	Positionsstichwort	EH
<b>37K552A +</b>	<b>MARKANTA EF SS KaFur.42 dB Ei-hell.</b> Angebotenes Erzeugnis: (.....)	KNX <b>Stk</b>
<b>37K552B +</b>	<b>MARKANTA EF SS KaFur.42 dB Esche n.</b> Angebotenes Erzeugnis: (.....)	KNX <b>Stk</b>
<b>37K552C +</b>	<b>MARKANTA EF SS KaFur.42 dB Bu-ged.</b> Angebotenes Erzeugnis: (.....)	KNX <b>Stk</b>
<b>37K552D +</b>	<b>MARKANTA EF SS KaFur.42 dB Ah-nat.</b> Angebotenes Erzeugnis: (.....)	KNX <b>Stk</b>
<b>37K552E +</b>	<b>MARKANTA EF SS KaFur.42 dB Erle-EM</b> Angebotenes Erzeugnis: (.....)	KNX <b>Stk</b>
<b>37K552I +</b>	<b>MARKANTA EF SS KaFur.42 dB Ei-berg.</b> Angebotenes Erzeugnis: (.....)	KNX <b>Stk</b>
<b>37K552J +</b>	<b>MARKANTA EF SS KaFur.42 dB Eiche A</b> Angebotenes Erzeugnis: (.....)	KNX <b>Stk</b>
<b>37K552L +</b>	<b>MARKANTA EF SS KaFur.42 dB Mah-N</b> Angebotenes Erzeugnis: (.....)	KNX <b>Stk</b>
<b>37K552M +</b>	<b>MARKANTA EF SS KaFur.42 dB Koto n.</b> Angebotenes Erzeugnis: (.....)	KNX <b>Stk</b>
<b>37K552R +</b>	<b>MARKANTA EF SS KaFur.42 dB Weiß-W.</b> Angebotenes Erzeugnis: (.....)	KNX <b>Stk</b>
<b>37K552S +</b>	<b>MARKANTA EF SS KaFur.42 dB Schicht</b> Angebotenes Erzeugnis: (.....)	KNX <b>Stk</b>
<b>37K552T +</b>	<b>MARKANTA EF SS KaFur.42 dB CPL-Lam</b> CPL-Laminat (Landbuche, Bergahorn, Nuss, Esche weiß deckend, Brillantweiß). Angebotenes Erzeugnis: (.....)	KNX <b>Stk</b>
<b>37K553 +</b>	<b>Innentürblätter glatt, stumpf, Gesamtdicke 40 mm (+/- 1 mm), Innenlage: Kraftkartonwabe (WA), Deckplatten aus Spezialhartfaser, Kantenausführung mit Einleimer Hartholz dreiseitig, lackiert, 3-seitig gefast (KaHart), Klimakategorie a (Kka), Schalldämmung Rw 27 dB (Toleranz -2dB), z.B. KUNEX MARKANTA Türblatt 27 dB Hartholzkante oder Gleichwertiges.</b>	
<b>37K553A +</b>	<b>MARKANTA stumpf WA KaHart 27 dB Ei-hell</b> Angebotenes Erzeugnis: (.....)	KNX <b>Stk</b>
<b>37K553B +</b>	<b>MARKANTA stumpf WA KaHart 27 dB Esche n.</b> Angebotenes Erzeugnis: (.....)	KNX <b>Stk</b>
<b>37K553C +</b>	<b>MARKANTA stumpf WA KaHart 27 dB Bu-ged.</b> Angebotenes Erzeugnis: (.....)	KNX <b>Stk</b>
<b>37K553D +</b>	<b>MARKANTA stumpf WA KaHart 27 dB Ah-nat.</b> Angebotenes Erzeugnis: (.....)	KNX <b>Stk</b>
<b>37K553E +</b>	<b>MARKANTA stumpf WA KaHart 27 dB Erle-E</b> Angebotenes Erzeugnis: (.....)	KNX <b>Stk</b>

**Leistungsbeschreibung Hochbau**

Leistungsbeschreibung

gedruckt am 04.11.2024

LGPoSNr.	Positionsstichwort	EH
37K553I	<b>MARKANTA stumpf WA KaHart 27 dB Ei-berg</b> Angebotenes Erzeugnis: (.....)	KNX <b>Stk</b>
37K553J	<b>MARKANTA stumpf WA KaHart 27 dB Eiche-A</b> Angebotenes Erzeugnis: (.....)	KNX <b>Stk</b>
37K553K	<b>MARKANTA stumpf WA KaHart 27 dB Fi-nat.</b> Angebotenes Erzeugnis: (.....)	KNX <b>Stk</b>
37K553L	<b>MARKANTA stumpf WA KaHart 27 dB Mah-N.</b> Angebotenes Erzeugnis: (.....)	KNX <b>Stk</b>
37K553M	<b>MARKANTA stumpf WA KaHart 27 dB Koto-n.</b> Angebotenes Erzeugnis: (.....)	KNX <b>Stk</b>
37K553R	<b>MARKANTA stumpf WA KaHart 27 dB Weiß-W.</b> Angebotenes Erzeugnis: (.....)	KNX <b>Stk</b>
37K553S	<b>MARKANTA stumpf WA KaHart 27 dB Schicht</b> Angebotenes Erzeugnis: (.....)	KNX <b>Stk</b>
37K553T	<b>MARKANTA stumpf WA KaHart 27 dB CPL-Lam.</b> CPL-Laminat (Landbuche, Bergahorn, Nuss, Esche weiß deckend, Brillantweiß). Angebotenes Erzeugnis: (.....)	KNX <b>Stk</b>
37K554	<b>Innentürblätter glatt, mit Einfachfalz (EF), Gesamtdicke 40 mm (+/- 1 mm), Innenlage: Kraftkartonwabe (WA), Deckplatten aus Spezialhartfaser, Kantenausführung mit Einleimer Hartholz dreiseitig, lackiert, 3-seitig gefast (KaHart), Falzausführung dreiseitig 14/24 mm, Klimakategorie a (Kka), Schalldämmung Rw 27 dB (Toleranz -2dB), z.B. KUNEX MARKANTA Türblatt 27 dB Hartholzkante oder Gleichwertiges.</b>	
37K554A	<b>MARKANTA EF WA KaHart 27 dB Ei-hell</b> Angebotenes Erzeugnis: (.....)	KNX <b>Stk</b>
37K554B	<b>MARKANTA EF WA KaHart 27 dB Esche n.</b> Angebotenes Erzeugnis: (.....)	KNX <b>Stk</b>
37K554C	<b>MARKANTA EF WA KaHart 27 dB Bu-ged.</b> Angebotenes Erzeugnis: (.....)	KNX <b>Stk</b>
37K554D	<b>MARKANTA EF WA KaHart 27 dB Ah-nat.</b> Angebotenes Erzeugnis: (.....)	KNX <b>Stk</b>
37K554E	<b>MARKANTA EF WA KaHart 27 dB Erle-E</b> Angebotenes Erzeugnis: (.....)	KNX <b>Stk</b>
37K554I	<b>MARKANTA EF WA KaHart 27 dB Ei-berg</b> Angebotenes Erzeugnis: (.....)	KNX <b>Stk</b>
37K554J	<b>MARKANTA EF WA KaHart 27 dB Eiche-A</b> Angebotenes Erzeugnis: (.....)	KNX <b>Stk</b>
37K554K	<b>MARKANTA EF WA KaHart 27 dB Fi-nat.</b> Angebotenes Erzeugnis: (.....)	KNX <b>Stk</b>
37K554L	<b>MARKANTA EF WA KaHart 27 dB Mah-N.</b> Angebotenes Erzeugnis: (.....)	KNX <b>Stk</b>

**Leistungsbeschreibung Hochbau**

Leistungsbeschreibung

gedruckt am 04.11.2024

LGPosNr.	Positionsstichwort	EH
<b>37K554M +</b>	<b>MARKANTA EF WA KaHart 27 dB Koto-n.</b> Angebotenes Erzeugnis: (.....)	KNX <b>Stk</b>
<b>37K554R +</b>	<b>MARKANTA EF WA KaHart 27 dB Weiß-W.</b> Angebotenes Erzeugnis: (.....)	KNX <b>Stk</b>
<b>37K554S +</b>	<b>MARKANTA EF WA KaHart 27 dB Schicht</b> Angebotenes Erzeugnis: (.....)	KNX <b>Stk</b>
<b>37K554T +</b>	<b>MARKANTA EF WA KaHart 27 dB CPL-Lam.</b> CPL-Laminat (Landbuche, Bergahorn, Nuss, Esche weiß deckend, Brillantweiß). Angebotenes Erzeugnis: (.....)	KNX <b>Stk</b>
<b>37K555 +</b>	Innentürblätter glatt, stumpf, Gesamtdicke 40 mm (+/- 1 mm), Innenlage: Röhrenspanplatte (RS), Deckplatten aus Spezialhartfaser, Kantenausführung mit Einleimer Hartholz dreiseitig, lackiert, 3-seitig gefast (KaHart), Klimakategorie a (Kka), Schalldämmung Rw 32 dB (Toleranz -2dB), z.B. KUNEX MARKANTA Türblatt 32 dB Hartholzkante oder Gleichwertiges.	
<b>37K555A +</b>	<b>MARKANTA stumpf RS KaHart 32 dB Ei-hell</b> Angebotenes Erzeugnis: (.....)	KNX <b>Stk</b>
<b>37K555B +</b>	<b>MARKANTA stumpf RS KaHart 32 dB Esche n.</b> Angebotenes Erzeugnis: (.....)	KNX <b>Stk</b>
<b>37K555C +</b>	<b>MARKANTA stumpf RS KaHart 32 dB Bu-ged.</b> Angebotenes Erzeugnis: (.....)	KNX <b>Stk</b>
<b>37K555D +</b>	<b>MARKANTA stumpf RS KaHart 32 dB Ah-nat.</b> Angebotenes Erzeugnis: (.....)	KNX <b>Stk</b>
<b>37K555E +</b>	<b>MARKANTA stumpf RS KaHart 32 dB Erle-E</b> Angebotenes Erzeugnis: (.....)	KNX <b>Stk</b>
<b>37K555I +</b>	<b>MARKANTA stumpf RS KaHart 32 dB Ei-berg</b> Angebotenes Erzeugnis: (.....)	KNX <b>Stk</b>
<b>37K555J +</b>	<b>MARKANTA stumpf RS KaHart 32 dB Eiche-A</b> Angebotenes Erzeugnis: (.....)	KNX <b>Stk</b>
<b>37K555K +</b>	<b>MARKANTA stumpf RS KaHart 32 dB Fi-nat.</b> Angebotenes Erzeugnis: (.....)	KNX <b>Stk</b>
<b>37K555L +</b>	<b>MARKANTA stumpf RS KaHart 32 dB Mah-N.</b> Angebotenes Erzeugnis: (.....)	KNX <b>Stk</b>
<b>37K555M +</b>	<b>MARKANTA stumpf RS KaHart 32 dB Koto-n.</b> Angebotenes Erzeugnis: (.....)	KNX <b>Stk</b>
<b>37K555R +</b>	<b>MARKANTA stumpf RS KaHart 32 dB Weiß-W.</b> Angebotenes Erzeugnis: (.....)	KNX <b>Stk</b>
<b>37K555S +</b>	<b>MARKANTA stumpf RS KaHart 32 dB Schicht</b> Angebotenes Erzeugnis: (.....)	KNX <b>Stk</b>
<b>37K555T +</b>	<b>MARKANTA stumpf RS KaHart 32 dB CPL-Lam.</b> CPL-Laminat (Landbuche, Bergahorn, Nuss, Esche weiß deckend, Brillantweiß). Angebotenes Erzeugnis: (.....)	KNX <b>Stk</b>

**Leistungsbeschreibung Hochbau**

Leistungsbeschreibung

gedruckt am 04.11.2024

LGPosNr.	Positionsstichwort	EH
37K556	+ Innentürblätter glatt, mit Einfachfalz (EF), Gesamtdicke 40 mm (+/- 1 mm), Innenlage: Röhrenspanplatte (RS), Deckplatten aus Spezialhartfaser, Kantenausführung mit Einleimer Hartholz dreiseitig, lackiert, 3-seitig gefast (KaHart), Falzausführung dreiseitig 14/24 mm, Klimakategorie a (Kka), Schalldämmung Rw 32 dB (Toleranz -2dB), z.B. KUNEX MARKANTA Türblatt 32 dB Hartholzkante oder Gleichwertiges.	
37K556A	+ <b>MARKANTA EF RS KaHart 32 dB Ei-hell</b> Angebotenes Erzeugnis: (.....)	KNX <b>Stk</b>
37K556B	+ <b>MARKANTA EF RS KaHart 32 dB Esche n.</b> Angebotenes Erzeugnis: (.....)	KNX <b>Stk</b>
37K556C	+ <b>MARKANTA EF RS KaHart 32 dB Bu-ged.</b> Angebotenes Erzeugnis: (.....)	KNX <b>Stk</b>
37K556D	+ <b>MARKANTA EF RS KaHart 32 dB Ah-nat.</b> Angebotenes Erzeugnis: (.....)	KNX <b>Stk</b>
37K556E	+ <b>MARKANTA EF RS KaHart 32 dB Erle-E</b> Angebotenes Erzeugnis: (.....)	KNX <b>Stk</b>
37K556I	+ <b>MARKANTA EF RS KaHart 32 dB Ei-berg</b> Angebotenes Erzeugnis: (.....)	KNX <b>Stk</b>
37K556J	+ <b>MARKANTA EF RS KaHart 32 dB Eiche-A</b> Angebotenes Erzeugnis: (.....)	KNX <b>Stk</b>
37K556K	+ <b>MARKANTA EF RS KaHart 32 dB Fi-nat.</b> Angebotenes Erzeugnis: (.....)	KNX <b>Stk</b>
37K556L	+ <b>MARKANTA EF RS KaHart 32 dB Mah-N.</b> Angebotenes Erzeugnis: (.....)	KNX <b>Stk</b>
37K556M	+ <b>MARKANTA EF RS KaHart 32 dB Koto-n.</b> Angebotenes Erzeugnis: (.....)	KNX <b>Stk</b>
37K556R	+ <b>MARKANTA EF RS KaHart 32 dB Weiß-W.</b> Angebotenes Erzeugnis: (.....)	KNX <b>Stk</b>
37K556S	+ <b>MARKANTA EF RS KaHart 32 dB Schicht</b> Angebotenes Erzeugnis: (.....)	KNX <b>Stk</b>
37K556T	+ <b>MARKANTA EF RS KaHart 32 dB CPL-Lam.</b> CPL-Laminat (Landbuche, Bergahorn, Nuss, Esche weiß deckend, Brillantweiß). Angebotenes Erzeugnis: (.....)	KNX <b>Stk</b>
37K557	+ Innentürblätter glatt, stumpf, Gesamtdicke 40 mm (+/- 1 mm), Innenlage: Vollspaneinlage (VS), Deckplatten aus Spezialhartfaser, Kantenausführung mit Einleimer Hartholz dreiseitig, lackiert, 3-seitig gefast (KaHart), Klimakategorie a (Kka), Schalldämmung Rw 33 dB (Toleranz -2dB), z.B. KUNEX MARKANTA Türblatt 33 dB Hartholzkante oder Gleichwertiges.	
37K557A	+ <b>MARKANTA stumpf VS KaHart 33 dB Ei-hell</b> Angebotenes Erzeugnis: (.....)	KNX <b>Stk</b>
37K557B	+ <b>MARKANTA stumpf VS KaHart 33 dB Esche n.</b> Angebotenes Erzeugnis: (.....)	KNX <b>Stk</b>
37K557C	+ <b>MARKANTA stumpf VS KaHart 33 dB Bu-ged.</b>	KNX <b>Stk</b>

**Leistungsbeschreibung Hochbau**

Leistungsbeschreibung

gedruckt am 04.11.2024

LGPosNr.	Positionsstichwort	EH
	Angebotenes Erzeugnis: (.....)	
<b>37K557D + MARKANTA stumpf VS KaHart 33 dB Ah-nat.</b>	Angebotenes Erzeugnis: (.....)	<b>KNX Stk</b>
<b>37K557E + MARKANTA stumpf VS KaHart 33 dB Erle-E</b>	Angebotenes Erzeugnis: (.....)	<b>KNX Stk</b>
<b>37K557I + MARKANTA stumpf VS KaHart 33 dB Ei-berg</b>	Angebotenes Erzeugnis: (.....)	<b>KNX Stk</b>
<b>37K557J + MARKANTA stumpf VS KaHart 33 dB Eiche-A</b>	Angebotenes Erzeugnis: (.....)	<b>KNX Stk</b>
<b>37K557K + MARKANTA stumpf VS KaHart 33 dB Fi-nat.</b>	Angebotenes Erzeugnis: (.....)	<b>KNX Stk</b>
<b>37K557L + MARKANTA stumpf VS KaHart 33 dB Mah-N.</b>	Angebotenes Erzeugnis: (.....)	<b>KNX Stk</b>
<b>37K557M + MARKANTA stumpf VS KaHart 33 dB Koto-n.</b>	Angebotenes Erzeugnis: (.....)	<b>KNX Stk</b>
<b>37K557R + MARKANTA stumpf VS KaHart 33 dB Weiß-W.</b>	Angebotenes Erzeugnis: (.....)	<b>KNX Stk</b>
<b>37K557S + MARKANTA stumpf VS KaHart 33 dB Schicht</b>	Angebotenes Erzeugnis: (.....)	<b>KNX Stk</b>
<b>37K557T + MARKANTA stumpf VS KaHart 33 dB CPL-Lam.</b>	CPL-Laminat (Landbuche, Bergahorn, Nuss, Esche weiß deckend, Brillantweiß). Angebotenes Erzeugnis: (.....)	<b>KNX Stk</b>
<b>37K558 +</b>	Innentürblätter glatt, mit Einfachfalz (EF), Gesamtdicke 40 mm (+/- 1 mm), Innenlage: Vollspaneinlage (VS), Deckplatten aus Spezialhartfaser, Kantenausführung mit Einleimer Hartholz dreiseitig, lackiert, 3-seitig gefast (KaHart), Falzausführung dreiseitig 14/24 mm, Klimakategorie a (Kka), Schalldämmung Rw 33 dB (Toleranz -2dB), z.B. KUNEX MARKANTA Türblatt 33 dB Hartholzkante oder Gleichwertiges.	
<b>37K558A + MARKANTA EF VS KaHart 33 dB Ei-hell</b>	Angebotenes Erzeugnis: (.....)	<b>KNX Stk</b>
<b>37K558B + MARKANTA EF VS KaHart 33 dB Esche n.</b>	Angebotenes Erzeugnis: (.....)	<b>KNX Stk</b>
<b>37K558C + MARKANTA EF VS KaHart 33 dB Bu-ged.</b>	Angebotenes Erzeugnis: (.....)	<b>KNX Stk</b>
<b>37K558D + MARKANTA EF VS KaHart 33 dB Ah-nat.</b>	Angebotenes Erzeugnis: (.....)	<b>KNX Stk</b>
<b>37K558E + MARKANTA EF VS KaHart 33 dB Erle-E</b>	Angebotenes Erzeugnis: (.....)	<b>KNX Stk</b>
<b>37K558I + MARKANTA EF VS KaHart 33 dB Ei-berg</b>	Angebotenes Erzeugnis: (.....)	<b>KNX Stk</b>
<b>37K558J + MARKANTA EF VS KaHart 33 dB Eiche-A</b>		<b>KNX Stk</b>

**Leistungsbeschreibung Hochbau**

Leistungsbeschreibung

gedruckt am 04.11.2024

LGPosNr.	Positionsstichwort	EH
	Angebotenes Erzeugnis: (.....)	
<b>37K558K +</b>	<b>MARKANTA EF VS KaHart 33 dB Fi-nat.</b> Angebotenes Erzeugnis: (.....)	<b>KNX Stk</b>
<b>37K558L +</b>	<b>MARKANTA EF VS KaHart 33 dB Mah-N.</b> Angebotenes Erzeugnis: (.....)	<b>KNX Stk</b>
<b>37K558M +</b>	<b>MARKANTA EF VS KaHart 33 dB Koto-n.</b> Angebotenes Erzeugnis: (.....)	<b>KNX Stk</b>
<b>37K558R +</b>	<b>MARKANTA EF VS KaHart 33 dB Weiß-W.</b> Angebotenes Erzeugnis: (.....)	<b>KNX Stk</b>
<b>37K558S +</b>	<b>MARKANTA EF VS KaHart 33 dB Schicht</b> Angebotenes Erzeugnis: (.....)	<b>KNX Stk</b>
<b>37K558T +</b>	<b>MARKANTA EF VS KaHart 33 dB CPL-Lam.</b> CPL-Laminat (Landbuche, Bergahorn, Nuss, Esche weiß deckend, Brillantweiß). Angebotenes Erzeugnis: (.....)	<b>KNX Stk</b>
<b>37K559 +</b>	<b>Innentürblätter glatt, stumpf, Gesamtdicke 40 mm (+/- 1 mm), Innenlage: Schallschutzeinlage (SS), Deckplatten aus Spezialhartfaser, Kantenausführung mit Einleimer Hartholz dreiseitig, lackiert, 3-seitig gefast (KaHart), Klimakategorie a (Kka), Schalldämmung Rw 36 dB (Toleranz -2dB), z.B. KUNEX MARKANTA Türblatt 36 dB Hartholzkante oder Gleichwertiges.</b>	
<b>37K559A +</b>	<b>MARKANTA stumpf SS KaHart 36dB Ei-hell</b> Angebotenes Erzeugnis: (.....)	<b>KNX Stk</b>
<b>37K559B +</b>	<b>MARKANTA stumpf SS KaHart 36dB Esche n.</b> Angebotenes Erzeugnis: (.....)	<b>KNX Stk</b>
<b>37K559C +</b>	<b>MARKANTA stumpf SS KaHart 36dB Bu-ged.</b> Angebotenes Erzeugnis: (.....)	<b>KNX Stk</b>
<b>37K559D +</b>	<b>MARKANTA stumpf SS KaHart 36dB Ah-nat.</b> Angebotenes Erzeugnis: (.....)	<b>KNX Stk</b>
<b>37K559E +</b>	<b>MARKANTA stumpf SS KaHart 36dB Erle-E</b> Angebotenes Erzeugnis: (.....)	<b>KNX Stk</b>
<b>37K559I +</b>	<b>MARKANTA stumpf SS KaHart 36dB Ei-berg</b> Angebotenes Erzeugnis: (.....)	<b>KNX Stk</b>
<b>37K559J +</b>	<b>MARKANTA stumpf SS KaHart 36dB Eiche-A</b> Angebotenes Erzeugnis: (.....)	<b>KNX Stk</b>
<b>37K559K +</b>	<b>MARKANTA stumpf SS KaHart 36dB Fi-nat.</b> Angebotenes Erzeugnis: (.....)	<b>KNX Stk</b>
<b>37K559L +</b>	<b>MARKANTA stumpf SS KaHart 36dB Mah-N.</b> Angebotenes Erzeugnis: (.....)	<b>KNX Stk</b>
<b>37K559M +</b>	<b>MARKANTA stumpf SS KaHart 36dB Koto-n.</b> Angebotenes Erzeugnis: (.....)	<b>KNX Stk</b>
<b>37K559R +</b>	<b>MARKANTA stumpf SS KaHart 36dB Weiß-W.</b> Angebotenes Erzeugnis: (.....)	<b>KNX Stk</b>

**Leistungsbeschreibung Hochbau**

Leistungsbeschreibung

gedruckt am 04.11.2024

LGPosNr.	Positionsstichwort	EH
<b>37K559S +</b>	<b>MARKANTA stumpf SS KaHart 36dB Schicht</b> Angebotenes Erzeugnis: (.....)	KNX <b>Stk</b>
<b>37K559T +</b>	<b>MARKANTA stumpf SS KaHart 36dB CPL-Lam.</b> CPL-Laminat (Landbuche, Bergahorn, Nuss, Esche weiß deckend, Brillantweiß). Angebotenes Erzeugnis: (.....)	KNX <b>Stk</b>
<b>37K560 +</b>	Innentürblätter glatt, mit Einfachfalz (EF), Gesamtdicke 40 mm (+/- 1 mm), Innenlage: Schallschutzeinlage (SS), Deckplatten aus Spezialhartfaser, Kantenausführung mit Einleimer Hartholz dreiseitig, lackiert, 3-seitig gefast (KaHart), Falzausführung dreiseitig 14/24 mm, Klimakategorie a (Kka), Schalldämmung Rw 36 dB (Toleranz -2dB), z.B. KUNEX MARKANTA Türblatt 36 dB Hartholzkante oder Gleichwertiges.	
<b>37K560A +</b>	<b>MARKANTA EF SS KaHart 36dB Ei-hell</b> Angebotenes Erzeugnis: (.....)	KNX <b>Stk</b>
<b>37K560B +</b>	<b>MARKANTA EF SS KaHart 36dB Esche n.</b> Angebotenes Erzeugnis: (.....)	KNX <b>Stk</b>
<b>37K560C +</b>	<b>MARKANTA EF SS KaHart 36dB Bu-ged.</b> Angebotenes Erzeugnis: (.....)	KNX <b>Stk</b>
<b>37K560D +</b>	<b>MARKANTA EF SS KaHart 36dB Ah-nat.</b> Angebotenes Erzeugnis: (.....)	KNX <b>Stk</b>
<b>37K560E +</b>	<b>MARKANTA EF SS KaHart 36dB Erle-E</b> Angebotenes Erzeugnis: (.....)	KNX <b>Stk</b>
<b>37K560I +</b>	<b>MARKANTA EF SS KaHart 36dB Ei-berg</b> Angebotenes Erzeugnis: (.....)	KNX <b>Stk</b>
<b>37K560J +</b>	<b>MARKANTA EF SS KaHart 36dB Eiche-A</b> Angebotenes Erzeugnis: (.....)	KNX <b>Stk</b>
<b>37K560K +</b>	<b>MARKANTA EF SS KaHart 36dB Fi-nat.</b> Angebotenes Erzeugnis: (.....)	KNX <b>Stk</b>
<b>37K560L +</b>	<b>MARKANTA EF SS KaHart 36dB Mah-N.</b> Angebotenes Erzeugnis: (.....)	KNX <b>Stk</b>
<b>37K560M +</b>	<b>MARKANTA EF SS KaHart 36dB Koto-n.</b> Angebotenes Erzeugnis: (.....)	KNX <b>Stk</b>
<b>37K560R +</b>	<b>MARKANTA EF SS KaHart 36dB Weiß-W.</b> Angebotenes Erzeugnis: (.....)	KNX <b>Stk</b>
<b>37K560S +</b>	<b>MARKANTA EF SS KaHart 36dB Schicht</b> Angebotenes Erzeugnis: (.....)	KNX <b>Stk</b>
<b>37K560T +</b>	<b>MARKANTA EF SS KaHart 36dB CPL-Lam.</b> CPL-Laminat (Landbuche, Bergahorn, Nuss, Esche weiß deckend, Brillantweiß). Angebotenes Erzeugnis: (.....)	KNX <b>Stk</b>
<b>37K561 +</b>	Innentürblätter glatt, stumpf, Gesamtdicke 40 mm (+/- 1 mm), Innenlage: Schallschutzeinlage (SS), Deckplatten aus Spezialhartfaser, Kantenausführung mit Einleimer Hartholz dreiseitig, lackiert, 3-seitig gefast (KaHart), Klimakategorie a (Kka), Schalldämmung Rw 38 dB (Toleranz -2dB), z.B. KUNEX MARKANTA Türblatt 38 dB Hartholzkante oder Gleichwertiges.	

**Leistungsbeschreibung Hochbau**

Leistungsbeschreibung

gedruckt am 04.11.2024

LGPosNr.	Positionsstichwort	EH
37K561A +	<b>MARKANTA stumpf SS KaHart 38dB Ei-hell</b> Angebotenes Erzeugnis: (.....)	KNX <b>Stk</b>
37K561B +	<b>MARKANTA stumpf SS KaHart 38dB Esche n.</b> Angebotenes Erzeugnis: (.....)	KNX <b>Stk</b>
37K561C +	<b>MARKANTA stumpf SS KaHart 38dB Bu-ged.</b> Angebotenes Erzeugnis: (.....)	KNX <b>Stk</b>
37K561D +	<b>MARKANTA stumpf SS KaHart 38dB Ah-nat.</b> Angebotenes Erzeugnis: (.....)	KNX <b>Stk</b>
37K561E +	<b>MARKANTA stumpf SS KaHart 38dB Erle-E</b> Angebotenes Erzeugnis: (.....)	KNX <b>Stk</b>
37K561I +	<b>MARKANTA stumpf SS KaHart 38dB Ei-berg</b> Angebotenes Erzeugnis: (.....)	KNX <b>Stk</b>
37K561J +	<b>MARKANTA stumpf SS KaHart 38dB Eiche-A</b> Angebotenes Erzeugnis: (.....)	KNX <b>Stk</b>
37K561K +	<b>MARKANTA stumpf SS KaHart 38dB Fi-nat.</b> Angebotenes Erzeugnis: (.....)	KNX <b>Stk</b>
37K561L +	<b>MARKANTA stumpf SS KaHart 38dB Mah-N.</b> Angebotenes Erzeugnis: (.....)	KNX <b>Stk</b>
37K561M +	<b>MARKANTA stumpf SS KaHart 38dB Koto-n.</b> Angebotenes Erzeugnis: (.....)	KNX <b>Stk</b>
37K561R +	<b>MARKANTA stumpf SS KaHart 38dB Weiß-W.</b> Angebotenes Erzeugnis: (.....)	KNX <b>Stk</b>
37K561S +	<b>MARKANTA stumpf SS KaHart 38dB Schicht</b> Angebotenes Erzeugnis: (.....)	KNX <b>Stk</b>
37K561T +	<b>MARKANTA stumpf SS KaHart 38dB CPL-Lam.</b> CPL-Laminat (Landbuche, Bergahorn, Nuss, Esche weiß deckend, Brillantweiß). Angebotenes Erzeugnis: (.....)	KNX <b>Stk</b>
37K562 +	Innentürblätter glatt, mit Einfachfalz (EF), Gesamtdicke 40 mm (+/- 1 mm), Innenlage: Schallschutzeinlage (SS), Deckplatten aus Spezialhartfaser, Kantenausführung mit Einleimer Hartholz dreiseitig, lackiert, 3-seitig gefast (KaHart), Falzausführung dreiseitig 14/24 mm, Klimakategorie a (Kka), Schalldämmung Rw 38 dB (Toleranz -2dB), z.B. KUNEX MARKANTA Türblatt 38 dB Hartholzkante oder Gleichwertiges.	
37K562A +	<b>MARKANTA EF SS KaHart 38dB Ei-hell</b> Angebotenes Erzeugnis: (.....)	KNX <b>Stk</b>
37K562B +	<b>MARKANTA EF SS KaHart 38dB Esche n.</b> Angebotenes Erzeugnis: (.....)	KNX <b>Stk</b>
37K562C +	<b>MARKANTA EF SS KaHart 38dB Bu-ged.</b> Angebotenes Erzeugnis: (.....)	KNX <b>Stk</b>
37K562D +	<b>MARKANTA EF SS KaHart 38dB Ah-nat.</b> Angebotenes Erzeugnis: (.....)	KNX <b>Stk</b>



**Leistungsbeschreibung Hochbau**

Leistungsbeschreibung

gedruckt am 04.11.2024

LGPosNr.	Positionsstichwort	EH
37K562E	+ <b>MARKANTA EF SS KaHart 38dB Erle-E</b> Angebotenes Erzeugnis: (.....)	KNX <b>Stk</b>
37K562I	+ <b>MARKANTA EF SS KaHart 38dB Ei-berg</b> Angebotenes Erzeugnis: (.....)	KNX <b>Stk</b>
37K562J	+ <b>MARKANTA EF SS KaHart 38dB Eiche-A</b> Angebotenes Erzeugnis: (.....)	KNX <b>Stk</b>
37K562K	+ <b>MARKANTA EF SS KaHart 38dB Fi-nat.</b> Angebotenes Erzeugnis: (.....)	KNX <b>Stk</b>
37K562L	+ <b>MARKANTA EF SS KaHart 38dB Mah-N.</b> Angebotenes Erzeugnis: (.....)	KNX <b>Stk</b>
37K562M	+ <b>MARKANTA EF SS KaHart 38dB Koto-n.</b> Angebotenes Erzeugnis: (.....)	KNX <b>Stk</b>
37K562R	+ <b>MARKANTA EF SS KaHart 38dB Weiß-W.</b> Angebotenes Erzeugnis: (.....)	KNX <b>Stk</b>
37K562S	+ <b>MARKANTA EF SS KaHart 38dB Schicht</b> Angebotenes Erzeugnis: (.....)	KNX <b>Stk</b>
37K562T	+ <b>MARKANTA EF SS KaHart 38dB CPL-Lam.</b> CPL-Laminat (Landbuche, Bergahorn, Nuss, Esche weiß deckend, Brillantweiß). Angebotenes Erzeugnis: (.....)	KNX <b>Stk</b>
37K563	+ Innentürblätter glatt, stumpf, Gesamtdicke 40 mm (+/- 1 mm), Innenlage: Schallschutzeinlage (SS), Deckplatten aus Spezialhartfaser, Kantenausführung mit Einleimer Hartholz dreiseitig, lackiert, 3-seitig gefast (KaHart), Klimakategorie a (Kka), Schalldämmung Rw 40 dB (Toleranz -2dB), z.B. KUNEX MARKANTA Türblatt 40 dB Hartholzkante oder Gleichwertiges.	
37K563A	+ <b>MARKANTA stumpf SS KaHart 40dB Ei-hell</b> Angebotenes Erzeugnis: (.....)	KNX <b>Stk</b>
37K563B	+ <b>MARKANTA stumpf SS KaHart 40dB Esche n.</b> Angebotenes Erzeugnis: (.....)	KNX <b>Stk</b>
37K563C	+ <b>MARKANTA stumpf SS KaHart 40dB Bu-ged.</b> Angebotenes Erzeugnis: (.....)	KNX <b>Stk</b>
37K563D	+ <b>MARKANTA stumpf SS KaHart 40dB Ah-nat.</b> Angebotenes Erzeugnis: (.....)	KNX <b>Stk</b>
37K563E	+ <b>MARKANTA stumpf SS KaHart 40dB Erle-E</b> Angebotenes Erzeugnis: (.....)	KNX <b>Stk</b>
37K563I	+ <b>MARKANTA stumpf SS KaHart 40dB Ei-berg</b> Angebotenes Erzeugnis: (.....)	KNX <b>Stk</b>
37K563J	+ <b>MARKANTA stumpf SS KaHart 40dB Eiche-A</b> Angebotenes Erzeugnis: (.....)	KNX <b>Stk</b>
37K563K	+ <b>MARKANTA stumpf SS KaHart 40dB Fi-nat.</b> Angebotenes Erzeugnis: (.....)	KNX <b>Stk</b>

**Leistungsbeschreibung Hochbau**

Leistungsbeschreibung

gedruckt am 04.11.2024

LGPosNr.	Positionsstichwort	EH
37K563L	<b>MARKANTA stumpf SS KaHart 40dB Mah-N.</b> Angebotenes Erzeugnis: (.....)	KNX <b>Stk</b>
37K563M	<b>MARKANTA stumpf SS KaHart 40dB Koto-n.</b> Angebotenes Erzeugnis: (.....)	KNX <b>Stk</b>
37K563R	<b>MARKANTA stumpf SS KaHart 40dB Weiß-W.</b> Angebotenes Erzeugnis: (.....)	KNX <b>Stk</b>
37K563S	<b>MARKANTA stumpf SS KaHart 40dB Schicht</b> Angebotenes Erzeugnis: (.....)	KNX <b>Stk</b>
37K563T	<b>MARKANTA stumpf SS KaHart 40dB CPL-Lam.</b> CPL-Laminat (Landbuche, Bergahorn, Nuss, Esche weiß deckend, Brillantweiß). Angebotenes Erzeugnis: (.....)	KNX <b>Stk</b>
37K564	+ Innentürblätter glatt, mit Einfachfalz (EF), Gesamtdicke 40 mm (+/- 1 mm), Innenlage: Schallschutzeinlage (SS), Deckplatten aus Spezialhartfaser, Kantenausführung mit Einleimer Hartholz dreiseitig, lackiert, 3-seitig gefast (KaHart), Falzausführung dreiseitig 14/24 mm, Klimakategorie a (Kka), Schalldämmung Rw 40 dB (Toleranz -2dB), z.B. KUNEX MARKANTA Türblatt 40 dB Hartholzkante oder Gleichwertiges.	
37K564A	<b>MARKANTA EF SS KaHart 40dB Ei-hell</b> Angebotenes Erzeugnis: (.....)	KNX <b>Stk</b>
37K564B	<b>MARKANTA EF SS KaHart 40dB Esche n.</b> Angebotenes Erzeugnis: (.....)	KNX <b>Stk</b>
37K564C	<b>MARKANTA EF SS KaHart 40dB Bu-ged.</b> Angebotenes Erzeugnis: (.....)	KNX <b>Stk</b>
37K564D	<b>MARKANTA EF SS KaHart 40dB Ah-nat.</b> Angebotenes Erzeugnis: (.....)	KNX <b>Stk</b>
37K564E	<b>MARKANTA EF SS KaHart 40dB Erle-E</b> Angebotenes Erzeugnis: (.....)	KNX <b>Stk</b>
37K564I	<b>MARKANTA EF SS KaHart 40dB Ei-berg</b> Angebotenes Erzeugnis: (.....)	KNX <b>Stk</b>
37K564J	<b>MARKANTA EF SS KaHart 40dB Eiche-A</b> Angebotenes Erzeugnis: (.....)	KNX <b>Stk</b>
37K564K	<b>MARKANTA EF SS KaHart 40dB Fi-nat.</b> Angebotenes Erzeugnis: (.....)	KNX <b>Stk</b>
37K564L	<b>MARKANTA EF SS KaHart 40dB Mah-N.</b> Angebotenes Erzeugnis: (.....)	KNX <b>Stk</b>
37K564M	<b>MARKANTA EF SS KaHart 40dB Koto-n.</b> Angebotenes Erzeugnis: (.....)	KNX <b>Stk</b>
37K564R	<b>MARKANTA EF SS KaHart 40dB Weiß-W.</b> Angebotenes Erzeugnis: (.....)	KNX <b>Stk</b>
37K564S	<b>MARKANTA EF SS KaHart 40dB Schicht</b> Angebotenes Erzeugnis: (.....)	KNX <b>Stk</b>

**Leistungsbeschreibung Hochbau**

Leistungsbeschreibung

gedruckt am 04.11.2024

LGPosNr.	Positionsstichwort	EH
----------	--------------------	----

<b>37K564T</b>	<b>+</b>	<b>MARKANTA EF SS KaHart 40dB CPL-Lam.</b> CPL-Laminat (Landbuche, Bergahorn, Nuss, Esche weiß deckend, Brillantweiß). Angebotenes Erzeugnis: (.....)	KNX	<b>Stk</b>
<b>37K565</b>	<b>+</b>	Innentürblätter glatt, stumpf, Gesamtdicke 40 mm (+/- 1 mm), Innenlage: Schallschutzeinlage (SS), Deckplatten aus Spezialhartfaser, Kantenausführung mit Einleimer Hartholz dreiseitig, lackiert, 3-seitig gefast (KaHart), Klimakategorie a (Kka), Schalldämmung Rw 42 dB (Toleranz -2dB), z.B. KUNEX MARKANTA Türblatt 42 dB Hartholzkante oder Gleichwertiges.		
<b>37K565A</b>	<b>+</b>	<b>MARKANTA stumpf SS KaHart 42 dB Ei-hell</b> Angebotenes Erzeugnis: (.....)	KNX	<b>Stk</b>
<b>37K565B</b>	<b>+</b>	<b>MARKANTA stumpf SS KaHart 42 dB Esche n.</b> Angebotenes Erzeugnis: (.....)	KNX	<b>Stk</b>
<b>37K565C</b>	<b>+</b>	<b>MARKANTA stumpf SS KaHart 42 dB Bu-ged.</b> Angebotenes Erzeugnis: (.....)	KNX	<b>Stk</b>
<b>37K565D</b>	<b>+</b>	<b>MARKANTA stumpf SS KaHart 42 dB Ah-nat.</b> Angebotenes Erzeugnis: (.....)	KNX	<b>Stk</b>
<b>37K565E</b>	<b>+</b>	<b>MARKANTA stumpf SS KaHart 42 dB Erle-E</b> Angebotenes Erzeugnis: (.....)	KNX	<b>Stk</b>
<b>37K565I</b>	<b>+</b>	<b>MARKANTA stumpf SS KaHart 42 dB Ei-berg</b> Angebotenes Erzeugnis: (.....)	KNX	<b>Stk</b>
<b>37K565J</b>	<b>+</b>	<b>MARKANTA stumpf SS KaHart 42 dB Eiche-A</b> Angebotenes Erzeugnis: (.....)	KNX	<b>Stk</b>
<b>37K565K</b>	<b>+</b>	<b>MARKANTA stumpf SS KaHart 42 dB Fi-nat.</b> Angebotenes Erzeugnis: (.....)	KNX	<b>Stk</b>
<b>37K565L</b>	<b>+</b>	<b>MARKANTA stumpf SS KaHart 42 dB Mah-N.</b> Angebotenes Erzeugnis: (.....)	KNX	<b>Stk</b>
<b>37K565M</b>	<b>+</b>	<b>MARKANTA stumpf SS KaHart 42 dB Koto-n.</b> Angebotenes Erzeugnis: (.....)	KNX	<b>Stk</b>
<b>37K565R</b>	<b>+</b>	<b>MARKANTA stumpf SS KaHart 42 dB Weiß-W.</b> Angebotenes Erzeugnis: (.....)	KNX	<b>Stk</b>
<b>37K565S</b>	<b>+</b>	<b>MARKANTA stumpf SS KaHart 42 dB Schicht</b> Angebotenes Erzeugnis: (.....)	KNX	<b>Stk</b>
<b>37K565T</b>	<b>+</b>	<b>MARKANTA stumpf SS KaHart 42 dB CPL-Lam.</b> CPL-Laminat (Landbuche, Bergahorn, Nuss, Esche weiß deckend, Brillantweiß). Angebotenes Erzeugnis: (.....)	KNX	<b>Stk</b>
<b>37K566</b>	<b>+</b>	Innentürblätter glatt, mit Einfachfalz (EF), Gesamtdicke 40 mm (+/- 1 mm), Innenlage: Schallschutzeinlage (SS), Deckplatten aus Spezialhartfaser, Kantenausführung mit Einleimer Hartholz dreiseitig, lackiert, 3-seitig gefast (KaHart), Falzausführung dreiseitig 14/24 mm, Klimakategorie a (Kka), Schalldämmung Rw 42 dB (Toleranz -2dB), z.B. KUNEX MARKANTA Türblatt 42 dB Hartholzkante oder Gleichwertiges.		
<b>37K566A</b>	<b>+</b>	<b>MARKANTA EF SS KaHart 42 dB Ei-hell</b> Angebotenes Erzeugnis: (.....)	KNX	<b>Stk</b>

**Leistungsbeschreibung Hochbau**

Leistungsbeschreibung

gedruckt am 04.11.2024

LGPosNr.	Positionsstichwort	EH
37K566B +	<b>MARKANTA EF SS KaHart 42 dB Esche n.</b> Angebotenes Erzeugnis: (.....)	KNX <b>Stk</b>
37K566C +	<b>MARKANTA EF SS KaHart 42 dB Bu-ged.</b> Angebotenes Erzeugnis: (.....)	KNX <b>Stk</b>
37K566D +	<b>MARKANTA EF SS KaHart 42 dB Ah-nat.</b> Angebotenes Erzeugnis: (.....)	KNX <b>Stk</b>
37K566E +	<b>MARKANTA EF SS KaHart 42 dB Erle-E</b> Angebotenes Erzeugnis: (.....)	KNX <b>Stk</b>
37K566I +	<b>MARKANTA EF SS KaHart 42 dB Ei-berg</b> Angebotenes Erzeugnis: (.....)	KNX <b>Stk</b>
37K566J +	<b>MARKANTA EF SS KaHart 42 dB Eiche-A</b> Angebotenes Erzeugnis: (.....)	KNX <b>Stk</b>
37K566K +	<b>MARKANTA EF SS KaHart 42 dB Fi-nat.</b> Angebotenes Erzeugnis: (.....)	KNX <b>Stk</b>
37K566L +	<b>MARKANTA EF SS KaHart 42 dB Mah-N.</b> Angebotenes Erzeugnis: (.....)	KNX <b>Stk</b>
37K566M +	<b>MARKANTA EF SS KaHart 42 dB Koto-n.</b> Angebotenes Erzeugnis: (.....)	KNX <b>Stk</b>
37K566R +	<b>MARKANTA EF SS KaHart 42 dB Weiß-W.</b> Angebotenes Erzeugnis: (.....)	KNX <b>Stk</b>
37K566S +	<b>MARKANTA EF SS KaHart 42 dB Schicht</b> Angebotenes Erzeugnis: (.....)	KNX <b>Stk</b>
37K566T +	<b>MARKANTA EF SS KaHart 42 dB CPL-Lam.</b> CPL-Laminat (Landbuche, Bergahorn, Nuss, Esche weiß deckend, Brillantweiß). Angebotenes Erzeugnis: (.....)	KNX <b>Stk</b>
37K567	+ Innentürblätter glatt, stumpf, Gesamtdicke 40 mm (+/- 1 mm), Innenlage: Kraftkartonwabe (WA), Deckplatten aus Spezialhartfaser, Kantenausführung mit Anleimer Hartholz dreiseitig, lackiert, 3-seitig gefast (KaHart), Klimakategorie a (Kka), Schalldämmung Rw 27 dB (Toleranz -2dB), z.B. KUNEX MARKANTA Türblatt 27 dB Anleimer Hartholz oder Gleichwertiges.	
37K567A +	<b>MARKANTA stumpf WA Anl.KaHart 27 dB Ei-hell</b> Angebotenes Erzeugnis: (.....)	KNX <b>Stk</b>
37K567B +	<b>MARKANTA stumpf WA Anl.KaHart 27 dB Esche n.</b> Angebotenes Erzeugnis: (.....)	KNX <b>Stk</b>
37K567C +	<b>MARKANTA stumpf WA Anl.KaHart 27 dB Bu-ged.</b> Angebotenes Erzeugnis: (.....)	KNX <b>Stk</b>
37K567D +	<b>MARKANTA stumpf WA Anl.KaHart 27 dB Ah-nat.</b> Angebotenes Erzeugnis: (.....)	KNX <b>Stk</b>
37K567E +	<b>MARKANTA stumpf WA Anl.KaHart 27 dB Erle-E</b> Angebotenes Erzeugnis: (.....)	KNX <b>Stk</b>

**Leistungsbeschreibung Hochbau**

Leistungsbeschreibung

gedruckt am 04.11.2024

LGPosNr.	Positionsstichwort	EH
37K567I	<b>MARKANTA stumpf WA Anl.KaHart 27 dB Ei-berg</b> Angebotenes Erzeugnis: (.....)	KNX <b>Stk</b>
37K567J	<b>MARKANTA stumpf WA Anl.KaHart 27 dB Eiche-A</b> Angebotenes Erzeugnis: (.....)	KNX <b>Stk</b>
37K567K	<b>MARKANTA stumpf WA Anl.KaHart 27 dB Fi-nat.</b> Angebotenes Erzeugnis: (.....)	KNX <b>Stk</b>
37K567L	<b>MARKANTA stumpf WA Anl.KaHart 27 dB Mah-N.</b> Angebotenes Erzeugnis: (.....)	KNX <b>Stk</b>
37K567M	<b>MARKANTA stumpf WA Anl.KaHart 27 dB Koto-n.</b> Angebotenes Erzeugnis: (.....)	KNX <b>Stk</b>
37K567S	<b>MARKANTA stumpf WA Anl.KaHart 27 dB Schicht</b> Angebotenes Erzeugnis: (.....)	KNX <b>Stk</b>
37K567T	<b>MARKANTA stumpf WA Anl.KaHart 27 dB CPL-Lam.</b> CPL-Laminat (Landbuche, Bergahorn, Nuss, Esche weiß deckend, Brillantweiß). Angebotenes Erzeugnis: (.....)	KNX <b>Stk</b>
37K568	<b>Innentürblätter glatt, mit Einfachfalz (EF), Gesamtdicke 40 mm (+/- 1 mm), Innenlage: Kraftkartonwabe (WA), Deckplatten aus Spezialhartfaser, Kantenausführung mit Anleimer Hartholz dreiseitig, lackiert, 3-seitig gefast (KaHart), Falzausführung dreiseitig 14/24 mm, Klimakategorie a (Kka), Schalldämmung Rw 27 dB (Toleranz -2dB), z.B. KUNEX MARKANTA Türblatt 27 dB Anleimer Hartholz oder Gleichwertiges.</b>	
37K568A	<b>MARKANTA EF WA Anl.KaHart 27 dB Ei-hell</b> Angebotenes Erzeugnis: (.....)	KNX <b>Stk</b>
37K568B	<b>MARKANTA EF WA Anl.KaHart 27 dB Esche n.</b> Angebotenes Erzeugnis: (.....)	KNX <b>Stk</b>
37K568C	<b>MARKANTA EF WA Anl.KaHart 27 dB Bu-ged.</b> Angebotenes Erzeugnis: (.....)	KNX <b>Stk</b>
37K568D	<b>MARKANTA EF WA Anl.KaHart 27 dB Ah-nat.</b> Angebotenes Erzeugnis: (.....)	KNX <b>Stk</b>
37K568E	<b>MARKANTA EF WA Anl.KaHart 27 dB Erle-E</b> Angebotenes Erzeugnis: (.....)	KNX <b>Stk</b>
37K568I	<b>MARKANTA EF WA Anl.KaHart 27 dB Ei-berg</b> Angebotenes Erzeugnis: (.....)	KNX <b>Stk</b>
37K568J	<b>MARKANTA EF WA Anl.KaHart 27 dB Eiche-A</b> Angebotenes Erzeugnis: (.....)	KNX <b>Stk</b>
37K568K	<b>MARKANTA EF WA Anl.KaHart 27 dB Fi-nat.</b> Angebotenes Erzeugnis: (.....)	KNX <b>Stk</b>
37K568L	<b>MARKANTA EF WA Anl.KaHart 27 dB Mah-N.</b> Angebotenes Erzeugnis: (.....)	KNX <b>Stk</b>
37K568M	<b>MARKANTA EF WA Anl.KaHart 27 dB Koto-n.</b> Angebotenes Erzeugnis: (.....)	KNX <b>Stk</b>

**Leistungsbeschreibung Hochbau**

Leistungsbeschreibung

gedruckt am 04.11.2024

LGPosNr.	Positionsstichwort	EH
<b>37K568S +</b>	<b>MARKANTA EF WA Anl.KaHart 27 dB Schicht</b> Angebotenes Erzeugnis: (.....)	KNX <b>Stk</b>
<b>37K568T +</b>	<b>MARKANTA EF WA Anl.KaHart 27 dB CPL-Lam.</b> CPL-Laminat (Landbuche, Bergahorn, Nuss, Esche weiß deckend, Brillantweiß). Angebotenes Erzeugnis: (.....)	KNX <b>Stk</b>
<b>37K569 +</b>	Innentürblätter glatt, stumpf, Gesamtdicke 40 mm (+/- 1 mm), Innenlage: Röhrenspanplatte (RS), Deckplatten aus Spezialhartfaser, Kantenausführung mit Anleimer Hartholz dreiseitig, lackiert, 3-seitig gefast (KaHart), Klimakategorie a (Kka), Schalldämmung Rw 32 dB (Toleranz -2dB), z.B. KUNEX MARKANTA Türblatt 32 dB Anleimer Hartholz oder Gleichwertiges.	
<b>37K569A +</b>	<b>MARKANTA stumpf RS Anl.KaHart 32 dB Ei-hell</b> Angebotenes Erzeugnis: (.....)	KNX <b>Stk</b>
<b>37K569B +</b>	<b>MARKANTA stumpf RS Anl.KaHart 32 dB Esche n.</b> Angebotenes Erzeugnis: (.....)	KNX <b>Stk</b>
<b>37K569C +</b>	<b>MARKANTA stumpf RS Anl.KaHart 32 dB Bu-ged.</b> Angebotenes Erzeugnis: (.....)	KNX <b>Stk</b>
<b>37K569D +</b>	<b>MARKANTA stumpf RS Anl.KaHart 32 dB Ah-nat.</b> Angebotenes Erzeugnis: (.....)	KNX <b>Stk</b>
<b>37K569E +</b>	<b>MARKANTA stumpf RS Anl.KaHart 32 dB Erle-E</b> Angebotenes Erzeugnis: (.....)	KNX <b>Stk</b>
<b>37K569F +</b>	<b>MARKANTA stumpf RS Anl.KaHart 32 dB Nuss natur.</b> Angebotenes Erzeugnis: (.....)	KNX <b>Stk</b>
<b>37K569G +</b>	<b>MARKANTA stumpf RS Anl.KaHart 32 dB Kirsche</b> Angebotenes Erzeugnis: (.....)	KNX <b>Stk</b>
<b>37K569H +</b>	<b>MARKANTA stumpf RS Anl.KaHart 32 dB Ei-pol.</b> Angebotenes Erzeugnis: (.....)	KNX <b>Stk</b>
<b>37K569I +</b>	<b>MARKANTA stumpf RS Anl.KaHart 32 dB Ei-berg</b> Angebotenes Erzeugnis: (.....)	KNX <b>Stk</b>
<b>37K569J +</b>	<b>MARKANTA stumpf RS Anl.KaHart 32 dB Eiche-A</b> Angebotenes Erzeugnis: (.....)	KNX <b>Stk</b>
<b>37K569K +</b>	<b>MARKANTA stumpf RS Anl.KaHart 32 dB Fi-nat.</b> Angebotenes Erzeugnis: (.....)	KNX <b>Stk</b>
<b>37K569L +</b>	<b>MARKANTA stumpf RS Anl.KaHart 32 dB Mah-N.</b> Angebotenes Erzeugnis: (.....)	KNX <b>Stk</b>
<b>37K569M +</b>	<b>MARKANTA stumpf RS Anl.KaHart 32 dB Koto-n.</b> Angebotenes Erzeugnis: (.....)	KNX <b>Stk</b>
<b>37K569N +</b>	<b>MARKANTA stumpf RS Anl.KaHart 32 dB Zebrano</b> Angebotenes Erzeugnis: (.....)	KNX <b>Stk</b>
<b>37K569O +</b>	<b>MARKANTA stumpf RS Anl.KaHart 32 dB Makassar</b> Angebotenes Erzeugnis: (.....)	KNX <b>Stk</b>

**Leistungsbeschreibung Hochbau**

Leistungsbeschreibung

gedruckt am 04.11.2024

LGPosNr.	Positionsstichwort	EH
<b>37K569P +</b>	<b>MARKANTA stumpf RS Anl.KaHart 32 dB Teak</b> Angebotenes Erzeugnis: (.....)	KNX <b>Stk</b>
<b>37K569Q +</b>	<b>MARKANTA stumpf RS Anl.KaHart 32 dB Lärche</b> Angebotenes Erzeugnis: (.....)	KNX <b>Stk</b>
<b>37K569S +</b>	<b>MARKANTA stumpf RS Anl.KaHart 32 dB Schicht</b> Angebotenes Erzeugnis: (.....)	KNX <b>Stk</b>
<b>37K569T +</b>	<b>MARKANTA stumpf RS Anl.KaHart 32 dB CPL-Lam.</b> CPL-Laminat (Landbuche, Bergahorn, Nuss, Esche weiß deckend, Brillantweiß). Angebotenes Erzeugnis: (.....)	KNX <b>Stk</b>
<b>37K570 +</b>	Innentürblätter glatt, mit Einfachfalz (EF), Gesamtdicke 40 mm (+/- 1 mm), Innenlage: Röhrenspanplatte (RS), Deckplatten aus Spezialhartfaser, Kantenausführung mit Anleimer Hartholz dreiseitig, lackiert, 3-seitig gefast (KaHart), Falzausführung dreiseitig 14/24 mm, Klimakategorie a (Kka), Schalldämmung Rw 32 dB (Toleranz -2dB), z.B. KUNEX MARKANTA Türblatt 32 dB Anleimer Hartholz oder Gleichwertiges.	
<b>37K570A +</b>	<b>MARKANTA EF RS Anl.KaHart 32 dB Ei-hell</b> Angebotenes Erzeugnis: (.....)	KNX <b>Stk</b>
<b>37K570B +</b>	<b>MARKANTA EF RS Anl.KaHart 32 dB Esche n.</b> Angebotenes Erzeugnis: (.....)	KNX <b>Stk</b>
<b>37K570C +</b>	<b>MARKANTA EF RS Anl.KaHart 32 dB Bu-ged.</b> Angebotenes Erzeugnis: (.....)	KNX <b>Stk</b>
<b>37K570D +</b>	<b>MARKANTA EF RS Anl.KaHart 32 dB Ah-nat.</b> Angebotenes Erzeugnis: (.....)	KNX <b>Stk</b>
<b>37K570E +</b>	<b>MARKANTA EF RS Anl.KaHart 32 dB Erle-E</b> Angebotenes Erzeugnis: (.....)	KNX <b>Stk</b>
<b>37K570F +</b>	<b>MARKANTA EF RS Anl.KaHart 32 dB Nuss natur.</b> Angebotenes Erzeugnis: (.....)	KNX <b>Stk</b>
<b>37K570G +</b>	<b>MARKANTA EF RS Anl.KaHart 32 dB Kirsche</b> Angebotenes Erzeugnis: (.....)	KNX <b>Stk</b>
<b>37K570H +</b>	<b>MARKANTA EF RS Anl.KaHart 32 dB Ei-pol.</b> Angebotenes Erzeugnis: (.....)	KNX <b>Stk</b>
<b>37K570I +</b>	<b>MARKANTA EF RS Anl.KaHart 32 dB Ei-berg</b> Angebotenes Erzeugnis: (.....)	KNX <b>Stk</b>
<b>37K570J +</b>	<b>MARKANTA EF RS Anl.KaHart 32 dB Eiche-A</b> Angebotenes Erzeugnis: (.....)	KNX <b>Stk</b>
<b>37K570K +</b>	<b>MARKANTA EF RS Anl.KaHart 32 dB Fi-nat.</b> Angebotenes Erzeugnis: (.....)	KNX <b>Stk</b>
<b>37K570L +</b>	<b>MARKANTA EF RS Anl.KaHart 32 dB Mah-N.</b> Angebotenes Erzeugnis: (.....)	KNX <b>Stk</b>
<b>37K570M +</b>	<b>MARKANTA EF RS Anl.KaHart 32 dB Koto-n.</b> Angebotenes Erzeugnis: (.....)	KNX <b>Stk</b>

**Leistungsbeschreibung Hochbau**

Leistungsbeschreibung

gedruckt am 04.11.2024

LGPosNr.	Positionsstichwort	EH
<b>37K570N +</b>	<b>MARKANTA EF RS Anl.KaHart 32 dB Zebrano</b> Angebotenes Erzeugnis: (.....)	KNX <b>Stk</b>
<b>37K570O +</b>	<b>MARKANTA EF RS Anl.KaHart 32 dB Makassar</b> Angebotenes Erzeugnis: (.....)	KNX <b>Stk</b>
<b>37K570P +</b>	<b>MARKANTA EF RS Anl.KaHart 32 dB Teak</b> Angebotenes Erzeugnis: (.....)	KNX <b>Stk</b>
<b>37K570Q +</b>	<b>MARKANTA EF RS Anl.KaHart 32 dB Lärche</b> Angebotenes Erzeugnis: (.....)	KNX <b>Stk</b>
<b>37K570S +</b>	<b>MARKANTA EF RS Anl.KaHart 32 dB Schicht</b> Angebotenes Erzeugnis: (.....)	KNX <b>Stk</b>
<b>37K570T +</b>	<b>MARKANTA EF RS Anl.KaHart 32 dB CPL-Lam.</b> CPL-Laminat (Landbuche, Bergahorn, Nuss, Esche weiß deckend, Brillantweiß). Angebotenes Erzeugnis: (.....)	KNX <b>Stk</b>
<b>37K571 +</b>	Innentürblätter glatt, stumpf, Gesamtdicke 40 mm (+/- 1 mm), Innenlage: Vollspaneinlage (VS), Deckplatten aus Spezialhartfaser, Kantenausführung mit Anleimer Hartholz dreiseitig, lackiert, 3-seitig gefast (KaHart), Klimakategorie a (Kka), Schalldämmung Rw 33 dB (Toleranz -2dB), z.B. KUNEX MARKANTA Türblatt 33 dB Anleimer Hartholz oder Gleichwertiges.	
<b>37K571A +</b>	<b>MARKANTA stumpf VS Anl.KaHart 33 dB Ei-hell</b> Angebotenes Erzeugnis: (.....)	KNX <b>Stk</b>
<b>37K571B +</b>	<b>MARKANTA stumpf VS Anl.KaHart 33 dB Esche n.</b> Angebotenes Erzeugnis: (.....)	KNX <b>Stk</b>
<b>37K571C +</b>	<b>MARKANTA stumpf VS Anl.KaHart 33 dB Bu-ged.</b> Angebotenes Erzeugnis: (.....)	KNX <b>Stk</b>
<b>37K571D +</b>	<b>MARKANTA stumpf VS Anl.KaHart 33 dB Ah-nat.</b> Angebotenes Erzeugnis: (.....)	KNX <b>Stk</b>
<b>37K571E +</b>	<b>MARKANTA stumpf VS Anl.KaHart 33 dB Erle-E</b> Angebotenes Erzeugnis: (.....)	KNX <b>Stk</b>
<b>37K571F +</b>	<b>MARKANTA stumpf VS Anl.KaHart 33 dB Nuss natur.</b> Angebotenes Erzeugnis: (.....)	KNX <b>Stk</b>
<b>37K571G +</b>	<b>MARKANTA stumpf VS Anl.KaHart 33 dB Kirsche</b> Angebotenes Erzeugnis: (.....)	KNX <b>Stk</b>
<b>37K571H +</b>	<b>MARKANTA stumpf VS Anl.KaHart 33 dB Ei-pol.</b> Angebotenes Erzeugnis: (.....)	KNX <b>Stk</b>
<b>37K571I +</b>	<b>MARKANTA stumpf VS Anl.KaHart 33 dB Ei-berg</b> Angebotenes Erzeugnis: (.....)	KNX <b>Stk</b>
<b>37K571J +</b>	<b>MARKANTA stumpf VS Anl.KaHart 33 dB Eiche-A</b> Angebotenes Erzeugnis: (.....)	KNX <b>Stk</b>
<b>37K571K +</b>	<b>MARKANTA stumpf VS Anl.KaHart 33 dB Fi-nat.</b> Angebotenes Erzeugnis: (.....)	KNX <b>Stk</b>



**Leistungsbeschreibung Hochbau**

Leistungsbeschreibung

gedruckt am 04.11.2024

LGPosNr.	Positionsstichwort	EH
37K571L	<b>MARKANTA stumpf VS Anl.KaHart 33 dB Mah-N.</b> Angebotenes Erzeugnis: (.....)	KNX <b>Stk</b>
37K571M	<b>MARKANTA stumpf VS Anl.KaHart 33 dB Koto-n.</b> Angebotenes Erzeugnis: (.....)	KNX <b>Stk</b>
37K571N	<b>MARKANTA stumpf VS Anl.KaHart 33 dB Zebrano</b> Angebotenes Erzeugnis: (.....)	KNX <b>Stk</b>
37K571O	<b>MARKANTA stumpf VS Anl.KaHart 33 dB Makassar</b> Angebotenes Erzeugnis: (.....)	KNX <b>Stk</b>
37K571P	<b>MARKANTA stumpf VS Anl.KaHart 33 dB Teak</b> Angebotenes Erzeugnis: (.....)	KNX <b>Stk</b>
37K571Q	<b>MARKANTA stumpf VS Anl.KaHart 33 dB Lärche</b> Angebotenes Erzeugnis: (.....)	KNX <b>Stk</b>
37K571S	<b>MARKANTA stumpf VS Anl.KaHart 33 dB Schicht</b> Angebotenes Erzeugnis: (.....)	KNX <b>Stk</b>
37K571T	<b>MARKANTA stumpf VS Anl.KaHart 33 dB CPL-Lam.</b> CPL-Laminat (Landbuche, Bergahorn, Nuss, Esche weiß deckend, Brillantweiß). Angebotenes Erzeugnis: (.....)	KNX <b>Stk</b>
37K572	+ Innentürblätter glatt, mit Einfachfalz (EF), Gesamtdicke 40 mm (+/- 1 mm), Innenlage: Vollspaneinlage (VS), Deckplatten aus Spezialhartfaser, Kantenausführung mit Anleimer Hartholz dreiseitig, lackiert, 3-seitig gefast (KaHart), Falzausführung dreiseitig 14/24 mm, Klimakategorie a (Kka), Schalldämmung Rw 33 dB (Toleranz -2dB), z.B. KUNEX MARKANTA Türblatt 33 dB Anleimer Hartholz oder Gleichwertiges.	
37K572A	<b>MARKANTA EF VS Anl.KaHart 33 dB Ei-hell</b> Angebotenes Erzeugnis: (.....)	KNX <b>Stk</b>
37K572B	<b>MARKANTA EF VS Anl.KaHart 33 dB Esche n.</b> Angebotenes Erzeugnis: (.....)	KNX <b>Stk</b>
37K572C	<b>MARKANTA EF VS Anl.KaHart 33 dB Bu-ged.</b> Angebotenes Erzeugnis: (.....)	KNX <b>Stk</b>
37K572D	<b>MARKANTA EF VS Anl.KaHart 33 dB Ah-nat.</b> Angebotenes Erzeugnis: (.....)	KNX <b>Stk</b>
37K572E	<b>MARKANTA EF VS Anl.KaHart 33 dB Erle-E</b> Angebotenes Erzeugnis: (.....)	KNX <b>Stk</b>
37K572F	<b>MARKANTA EF VS Anl.KaHart 33 dB Nuss natur.</b> Angebotenes Erzeugnis: (.....)	KNX <b>Stk</b>
37K572G	<b>MARKANTA EF VS Anl.KaHart 33 dB Kirsche</b> Angebotenes Erzeugnis: (.....)	KNX <b>Stk</b>
37K572H	<b>MARKANTA EF VS Anl.KaHart 33 dB Ei-pol.</b> Angebotenes Erzeugnis: (.....)	KNX <b>Stk</b>
37K572I	<b>MARKANTA EF VS Anl.KaHart 33 dB Ei-berg</b> Angebotenes Erzeugnis: (.....)	KNX <b>Stk</b>

**Leistungsbeschreibung Hochbau**

Leistungsbeschreibung

gedruckt am 04.11.2024

LGPosNr.	Positionsstichwort	EH
37K572J	<b>MARKANTA EF VS Anl.KaHart 33 dB Eiche-A</b> Angebotenes Erzeugnis: (.....)	KNX <b>Stk</b>
37K572K	<b>MARKANTA EF VS Anl.KaHart 33 dB Fi-nat.</b> Angebotenes Erzeugnis: (.....)	KNX <b>Stk</b>
37K572L	<b>MARKANTA EF VS Anl.KaHart 33 dB Mah-N.</b> Angebotenes Erzeugnis: (.....)	KNX <b>Stk</b>
37K572M	<b>MARKANTA EF VS Anl.KaHart 33 dB Koto-n.</b> Angebotenes Erzeugnis: (.....)	KNX <b>Stk</b>
37K572N	<b>MARKANTA EF VS Anl.KaHart 33 dB Zebrano</b> Angebotenes Erzeugnis: (.....)	KNX <b>Stk</b>
37K572O	<b>MARKANTA EF VS Anl.KaHart 33 dB Makassar</b> Angebotenes Erzeugnis: (.....)	KNX <b>Stk</b>
37K572P	<b>MARKANTA EF VS Anl.KaHart 33 dB Teak</b> Angebotenes Erzeugnis: (.....)	KNX <b>Stk</b>
37K572Q	<b>MARKANTA EF VS Anl.KaHart 33 dB Lärche</b> Angebotenes Erzeugnis: (.....)	KNX <b>Stk</b>
37K572S	<b>MARKANTA EF VS Anl.KaHart 33 dB Schicht</b> Angebotenes Erzeugnis: (.....)	KNX <b>Stk</b>
37K572T	<b>MARKANTA EF VS Anl.KaHart 33 dB CPL-Lam.</b> CPL-Laminat (Landbuche, Bergahorn, Nuss, Esche weiß deckend, Brillantweiß). Angebotenes Erzeugnis: (.....)	KNX <b>Stk</b>
37K573	<b>+</b> Innentürblätter glatt, stumpf, Gesamtdicke 40 mm (+/- 1 mm), Innenlage: Schallschutzeinlage (SS), Deckplatten aus Spezialhartfaser, Kantenausführung mit Anleimer Hartholz dreiseitig, lackiert, 3-seitig gefast (KaHart), Klimakategorie a (Kka), Schalldämmung Rw 36 dB (Toleranz -2dB), z.B. KUNEX MARKANTA Türblatt 36 dB Anleimer Hartholz oder Gleichwertiges.	
37K573A	<b>MARKANTA stumpf SS Anl.KaHart 36dB Ei-hell</b> Angebotenes Erzeugnis: (.....)	KNX <b>Stk</b>
37K573B	<b>MARKANTA stumpf SS Anl.KaHart 36dB Esche n.</b> Angebotenes Erzeugnis: (.....)	KNX <b>Stk</b>
37K573C	<b>MARKANTA stumpf SS Anl.KaHart 36dB Bu-ged.</b> Angebotenes Erzeugnis: (.....)	KNX <b>Stk</b>
37K573D	<b>MARKANTA stumpf SS Anl.KaHart 36dB Ah-nat.</b> Angebotenes Erzeugnis: (.....)	KNX <b>Stk</b>
37K573E	<b>MARKANTA stumpf SS Anl.KaHart 36dB Erle-E</b> Angebotenes Erzeugnis: (.....)	KNX <b>Stk</b>
37K573F	<b>MARKANTA stumpf SS Anl.KaHart 36dB Nuss natur.</b> Angebotenes Erzeugnis: (.....)	KNX <b>Stk</b>
37K573G	<b>MARKANTA stumpf SS Anl.KaHart 36dB Kirsche</b> Angebotenes Erzeugnis: (.....)	KNX <b>Stk</b>

**Leistungsbeschreibung Hochbau**

Leistungsbeschreibung

gedruckt am 04.11.2024

LGPoSNr.	Positionsstichwort	EH
37K573H +	<b>MARKANTA stumpf SS Anl.KaHart 36dB Ei-pol.</b> Angebotenes Erzeugnis: (.....)	KNX <b>Stk</b>
37K573I +	<b>MARKANTA stumpf SS Anl.KaHart 36dB Ei-berg</b> Angebotenes Erzeugnis: (.....)	KNX <b>Stk</b>
37K573J +	<b>MARKANTA stumpf SS Anl.KaHart 36dB Eiche-A</b> Angebotenes Erzeugnis: (.....)	KNX <b>Stk</b>
37K573K +	<b>MARKANTA stumpf SS Anl.KaHart 36dB Fi-nat.</b> Angebotenes Erzeugnis: (.....)	KNX <b>Stk</b>
37K573L +	<b>MARKANTA stumpf SS Anl.KaHart 36dB Mah-N.</b> Angebotenes Erzeugnis: (.....)	KNX <b>Stk</b>
37K573M +	<b>MARKANTA stumpf SS Anl.KaHart 36dB Koto-n.</b> Angebotenes Erzeugnis: (.....)	KNX <b>Stk</b>
37K573R +	<b>MARKANTA stumpf SS Anl.KaHart 36dB Weiß-W.</b> Angebotenes Erzeugnis: (.....)	KNX <b>Stk</b>
37K573S +	<b>MARKANTA stumpf SS Anl.KaHart 36dB Schicht</b> Angebotenes Erzeugnis: (.....)	KNX <b>Stk</b>
37K573T +	<b>MARKANTA stumpf SS Anl.KaHart 36dB CPL-Lam.</b> CPL-Laminat (Landbuche, Bergahorn, Nuss, Esche weiß deckend, Brillantweiß). Angebotenes Erzeugnis: (.....)	KNX <b>Stk</b>
37K574 +	Innentürblätter glatt, mit Einfachfalz (EF), Gesamtdicke 40 mm (+/- 1 mm), Innenlage: Schallschutzeinlage (SS), Deckplatten aus Spezialhartfaser, Kantenausführung mit Anleimer Hartholz dreiseitig, lackiert, 3-seitig gefast (KaHart), Falzausführung dreiseitig 14/24 mm, Klimakategorie a (Kka), Schalldämmung Rw 36 dB (Toleranz -2dB), z.B. KUNEX MARKANTA Türblatt 36 dB Anleimer Hartholz oder Gleichwertiges.	
37K574A +	<b>MARKANTA EF SS Anl.KaHart 36dB Ei-hell</b> Angebotenes Erzeugnis: (.....)	KNX <b>Stk</b>
37K574B +	<b>MARKANTA EF SS Anl.KaHart 36dB Esche n.</b> Angebotenes Erzeugnis: (.....)	KNX <b>Stk</b>
37K574C +	<b>MARKANTA EF SS Anl.KaHart 36dB Bu-ged.</b> Angebotenes Erzeugnis: (.....)	KNX <b>Stk</b>
37K574D +	<b>MARKANTA EF SS Anl.KaHart 36dB Ah-nat.</b> Angebotenes Erzeugnis: (.....)	KNX <b>Stk</b>
37K574E +	<b>MARKANTA EF SS Anl.KaHart 36dB Erle-E</b> Angebotenes Erzeugnis: (.....)	KNX <b>Stk</b>
37K574F +	<b>MARKANTA EF SS Anl.KaHart 36dB Nuss natur.</b> Angebotenes Erzeugnis: (.....)	KNX <b>Stk</b>
37K574G +	<b>MARKANTA EF SS Anl.KaHart 36dB Kirsche</b> Angebotenes Erzeugnis: (.....)	KNX <b>Stk</b>
37K574H +	<b>MARKANTA EF SS Anl.KaHart 36dB Ei-pol.</b> Angebotenes Erzeugnis: (.....)	KNX <b>Stk</b>

**Leistungsbeschreibung Hochbau**

Leistungsbeschreibung

gedruckt am 04.11.2024

LGPosNr.	Positionsstichwort	EH
37K574I	<b>MARKANTA EF SS Anl.KaHart 36dB Ei-berg</b> Angebotenes Erzeugnis: (.....)	KNX <b>Stk</b>
37K574J	<b>MARKANTA EF SS Anl.KaHart 36dB Eiche-A</b> Angebotenes Erzeugnis: (.....)	KNX <b>Stk</b>
37K574K	<b>MARKANTA EF SS Anl.KaHart 36dB Fi-nat.</b> Angebotenes Erzeugnis: (.....)	KNX <b>Stk</b>
37K574L	<b>MARKANTA EF SS Anl.KaHart 36dB Mah-N.</b> Angebotenes Erzeugnis: (.....)	KNX <b>Stk</b>
37K574M	<b>MARKANTA EF SS Anl.KaHart 36dB Koto-n.</b> Angebotenes Erzeugnis: (.....)	KNX <b>Stk</b>
37K574R	<b>MARKANTA EF SS Anl.KaHart 36dB Weiß-W.</b> Angebotenes Erzeugnis: (.....)	KNX <b>Stk</b>
37K574S	<b>MARKANTA EF SS Anl.KaHart 36dB Schicht</b> Angebotenes Erzeugnis: (.....)	KNX <b>Stk</b>
37K574T	<b>MARKANTA EF SS Anl.KaHart 36dB CPL-Lam.</b> CPL-Laminat (Landbuche, Bergahorn, Nuss, Esche weiß deckend, Brillantweiß). Angebotenes Erzeugnis: (.....)	KNX <b>Stk</b>
37K575	<b>Innentürblätter glatt, stumpf, Gesamtdicke 40 mm (+/- 1 mm), Innenlage: Schallschutzeinlage (SS), Deckplatten aus Spezialhartfaser, Kantenausführung mit Anleimer Hartholz dreiseitig, lackiert, 3-seitig gefast (KaHart), Klimakategorie a (Kka), Schalldämmung Rw 38 dB (Toleranz -2dB), z.B. KUNEX MARKANTA Türblatt 38 dB Anleimer Hartholz oder Gleichwertiges.</b>	
37K575A	<b>MARKANTA stumpf SS Anl.KaHart 38dB Ei-hell</b> Angebotenes Erzeugnis: (.....)	KNX <b>Stk</b>
37K575B	<b>MARKANTA stumpf SS Anl.KaHart 38dB Esche n.</b> Angebotenes Erzeugnis: (.....)	KNX <b>Stk</b>
37K575C	<b>MARKANTA stumpf SS Anl.KaHart 38dB Bu-ged.</b> Angebotenes Erzeugnis: (.....)	KNX <b>Stk</b>
37K575D	<b>MARKANTA stumpf SS Anl.KaHart 38dB Ah-nat.</b> Angebotenes Erzeugnis: (.....)	KNX <b>Stk</b>
37K575E	<b>MARKANTA stumpf SS Anl.KaHart 38dB Erle-E</b> Angebotenes Erzeugnis: (.....)	KNX <b>Stk</b>
37K575F	<b>MARKANTA stumpf SS Anl.KaHart 38dB Nuss natur.</b> Angebotenes Erzeugnis: (.....)	KNX <b>Stk</b>
37K575G	<b>MARKANTA stumpf SS Anl.KaHart 38dB Kirsche</b> Angebotenes Erzeugnis: (.....)	KNX <b>Stk</b>
37K575H	<b>MARKANTA stumpf SS Anl.KaHart 38dB Ei-pol.</b> Angebotenes Erzeugnis: (.....)	KNX <b>Stk</b>
37K575I	<b>MARKANTA stumpf SS Anl.KaHart 38dB Ei-berg</b> Angebotenes Erzeugnis: (.....)	KNX <b>Stk</b>

**Leistungsbeschreibung Hochbau**

Leistungsbeschreibung

gedruckt am 04.11.2024

LGPosNr.	Positionsstichwort	EH
<b>37K575J + MARKANTA stumpf SS Anl.KaHart 38dB Eiche-A</b>	Angebotenes Erzeugnis: (.....)	KNX <b>Stk</b>
<b>37K575K + MARKANTA stumpf SS Anl.KaHart 38dB Fi-nat.</b>	Angebotenes Erzeugnis: (.....)	KNX <b>Stk</b>
<b>37K575L + MARKANTA stumpf SS Anl.KaHart 38dB Mah-N.</b>	Angebotenes Erzeugnis: (.....)	KNX <b>Stk</b>
<b>37K575M + MARKANTA stumpf SS Anl.KaHart 38dB Koto-n.</b>	Angebotenes Erzeugnis: (.....)	KNX <b>Stk</b>
<b>37K575R + MARKANTA stumpf SS Anl.KaHart 38dB Weiß-W.</b>	Angebotenes Erzeugnis: (.....)	KNX <b>Stk</b>
<b>37K575S + MARKANTA stumpf SS Anl.KaHart 38dB Schicht</b>	Angebotenes Erzeugnis: (.....)	KNX <b>Stk</b>
<b>37K575T + MARKANTA stumpf SS Anl.KaHart 38dB CPL-Lam.</b>	CPL-Laminat (Landbuche, Bergahorn, Nuss, Esche weiß deckend, Brillantweiß). Angebotenes Erzeugnis: (.....)	KNX <b>Stk</b>
<b>37K576 +</b>	Innentürblätter glatt, mit Einfachfalz (EF), Gesamtdicke 40 mm (+/- 1 mm), Innenlage: Schallschutzeinlage (SS), Deckplatten aus Spezialhartfaser, Kantenausführung mit Anleimer Hartholz dreiseitig, lackiert, 3-seitig gefast (KaHart), Falzausführung dreiseitig 14/24 mm, Klimakategorie a (Kka), Schalldämmung Rw 38 dB (Toleranz -2dB), z.B. KUNEX MARKANTA Türblatt 38 dB Anleimer Hartholz oder Gleichwertiges.	
<b>37K576A + MARKANTA EF SS Anl.KaHart 38dB Ei-hell</b>	Angebotenes Erzeugnis: (.....)	KNX <b>Stk</b>
<b>37K576B + MARKANTA EF SS Anl.KaHart 38dB Esche n.</b>	Angebotenes Erzeugnis: (.....)	KNX <b>Stk</b>
<b>37K576C + MARKANTA EF SS Anl.KaHart 38dB Bu-ged.</b>	Angebotenes Erzeugnis: (.....)	KNX <b>Stk</b>
<b>37K576D + MARKANTA EF SS Anl.KaHart 38dB Ah-nat.</b>	Angebotenes Erzeugnis: (.....)	KNX <b>Stk</b>
<b>37K576E + MARKANTA EF SS Anl.KaHart 38dB Erle-E</b>	Angebotenes Erzeugnis: (.....)	KNX <b>Stk</b>
<b>37K576F + MARKANTA EF SS Anl.KaHart 38dB Nuss natur.</b>	Angebotenes Erzeugnis: (.....)	KNX <b>Stk</b>
<b>37K576G + MARKANTA EF SS Anl.KaHart 38dB Kirsche</b>	Angebotenes Erzeugnis: (.....)	KNX <b>Stk</b>
<b>37K576H + MARKANTA EF SS Anl.KaHart 38dB Ei-pol.</b>	Angebotenes Erzeugnis: (.....)	KNX <b>Stk</b>
<b>37K576I + MARKANTA EF SS Anl.KaHart 38dB Ei-berg</b>	Angebotenes Erzeugnis: (.....)	KNX <b>Stk</b>
<b>37K576J + MARKANTA EF SS Anl.KaHart 38dB Eiche-A</b>	Angebotenes Erzeugnis: (.....)	KNX <b>Stk</b>

**Leistungsbeschreibung Hochbau**

Leistungsbeschreibung

gedruckt am 04.11.2024

LGPosNr.	Positionsstichwort	EH
<b>37K576K +</b>	<b>MARKANTA EF SS Anl.KaHart 38dB Fi-nat.</b> Angebotenes Erzeugnis: (.....)	KNX <b>Stk</b>
<b>37K576L +</b>	<b>MARKANTA EF SS Anl.KaHart 38dB Mah-N.</b> Angebotenes Erzeugnis: (.....)	KNX <b>Stk</b>
<b>37K576M +</b>	<b>MARKANTA EF SS Anl.KaHart 38dB Koto-n.</b> Angebotenes Erzeugnis: (.....)	KNX <b>Stk</b>
<b>37K576R +</b>	<b>MARKANTA EF SS Anl.KaHart 38dB Weiß-W.</b> Angebotenes Erzeugnis: (.....)	KNX <b>Stk</b>
<b>37K576S +</b>	<b>MARKANTA EF SS Anl.KaHart 38dB Schicht</b> Angebotenes Erzeugnis: (.....)	KNX <b>Stk</b>
<b>37K576T +</b>	<b>MARKANTA EF SS Anl.KaHart 38dB CPL-Lam.</b> CPL-Laminat (Landbuche, Bergahorn, Nuss, Esche weiß deckend, Brillantweiß). Angebotenes Erzeugnis: (.....)	KNX <b>Stk</b>
<b>37K577</b>	<b>+ Innentürblätter glatt, stumpf, Gesamtdicke 40 mm (+/- 1 mm), Innenlage: Schallschutzeinlage (SS), Deckplatten aus Spezialhartfaser, Kantenausführung mit Anleimer Hartholz dreiseitig, lackiert, 3-seitig gefast (KaHart), Klimakategorie a (Kka), Schalldämmung Rw 40 dB (Toleranz -2dB), z.B. KUNEX MARKANTA Türblatt 40 dB Anleimer Hartholz oder Gleichwertiges.</b>	
<b>37K577A +</b>	<b>MARKANTA stumpf SS Anl.KaHart 40dB Ei-hell</b> Angebotenes Erzeugnis: (.....)	KNX <b>Stk</b>
<b>37K577B +</b>	<b>MARKANTA stumpf SS Anl.KaHart 40dB Esche n.</b> Angebotenes Erzeugnis: (.....)	KNX <b>Stk</b>
<b>37K577C +</b>	<b>MARKANTA stumpf SS Anl.KaHart 40dB Bu-ged.</b> Angebotenes Erzeugnis: (.....)	KNX <b>Stk</b>
<b>37K577D +</b>	<b>MARKANTA stumpf SS Anl.KaHart 40dB Ah-nat.</b> Angebotenes Erzeugnis: (.....)	KNX <b>Stk</b>
<b>37K577E +</b>	<b>MARKANTA stumpf SS Anl.KaHart 40dB Erle-E</b> Angebotenes Erzeugnis: (.....)	KNX <b>Stk</b>
<b>37K577F +</b>	<b>MARKANTA stumpf SS Anl.KaHart 40dB Nuss natur.</b> Angebotenes Erzeugnis: (.....)	KNX <b>Stk</b>
<b>37K577G +</b>	<b>MARKANTA stumpf SS Anl.KaHart 40dB Kirsche</b> Angebotenes Erzeugnis: (.....)	KNX <b>Stk</b>
<b>37K577H +</b>	<b>MARKANTA stumpf SS Anl.KaHart 40dB Ei-pol.</b> Angebotenes Erzeugnis: (.....)	KNX <b>Stk</b>
<b>37K577I +</b>	<b>MARKANTA stumpf SS Anl.KaHart 40dB Ei-berg</b> Angebotenes Erzeugnis: (.....)	KNX <b>Stk</b>
<b>37K577J +</b>	<b>MARKANTA stumpf SS Anl.KaHart 40dB Eiche-A</b> Angebotenes Erzeugnis: (.....)	KNX <b>Stk</b>
<b>37K577K +</b>	<b>MARKANTA stumpf SS Anl.KaHart 40dB Fi-nat.</b> Angebotenes Erzeugnis: (.....)	KNX <b>Stk</b>

**Leistungsbeschreibung Hochbau**

Leistungsbeschreibung

gedruckt am 04.11.2024

LGPosNr.	Positionsstichwort	EH
37K577L +	<b>MARKANTA stumpf SS Anl.KaHart 40dB Mah-N.</b> Angebotenes Erzeugnis: (.....)	KNX <b>Stk</b>
37K577M +	<b>MARKANTA stumpf SS Anl.KaHart 40dB Koto-n.</b> Angebotenes Erzeugnis: (.....)	KNX <b>Stk</b>
37K577R +	<b>MARKANTA stumpf SS Anl.KaHart 40dB Weiß-W.</b> Angebotenes Erzeugnis: (.....)	KNX <b>Stk</b>
37K577S +	<b>MARKANTA stumpf SS Anl.KaHart 40dB Schicht</b> Angebotenes Erzeugnis: (.....)	KNX <b>Stk</b>
37K577T +	<b>MARKANTA stumpf SS Anl.KaHart 40dB CPL-Lam.</b> CPL-Laminat (Landbuche, Bergahorn, Nuss, Esche weiß deckend, Brillantweiß). Angebotenes Erzeugnis: (.....)	KNX <b>Stk</b>
37K578 +	Innentürblätter glatt, mit Einfachfalz (EF), Gesamtdicke 40 mm (+/- 1 mm), Innenlage: Schallschutzeinlage (SS), Deckplatten aus Spezialhartfaser, Kantenausführung mit Anleimer Hartholz dreiseitig, lackiert, 3-seitig gefast (KaHart), Falzausführung dreiseitig 14/24 mm, Klimakategorie a (Kka), Schalldämmung Rw 40 dB (Toleranz -2dB), z.B. KUNEX MARKANTA Türblatt 40 dB Anleimer Hartholz oder Gleichwertiges.	
37K578A +	<b>MARKANTA EF SS Anl.KaHart 40dB Ei-hell</b> Angebotenes Erzeugnis: (.....)	KNX <b>Stk</b>
37K578B +	<b>MARKANTA EF SS Anl.KaHart 40dB Esche n.</b> Angebotenes Erzeugnis: (.....)	KNX <b>Stk</b>
37K578C +	<b>MARKANTA EF SS Anl.KaHart 40dB Bu-ged.</b> Angebotenes Erzeugnis: (.....)	KNX <b>Stk</b>
37K578D +	<b>MARKANTA EF SS Anl.KaHart 40dB Ah-nat.</b> Angebotenes Erzeugnis: (.....)	KNX <b>Stk</b>
37K578E +	<b>MARKANTA EF SS Anl.KaHart 40dB Erle-E</b> Angebotenes Erzeugnis: (.....)	KNX <b>Stk</b>
37K578F +	<b>MARKANTA EF SS Anl.KaHart 40dB Nuss natur.</b> Angebotenes Erzeugnis: (.....)	KNX <b>Stk</b>
37K578G +	<b>MARKANTA EF SS Anl.KaHart 40dB Kirsche</b> Angebotenes Erzeugnis: (.....)	KNX <b>Stk</b>
37K578H +	<b>MARKANTA EF SS Anl.KaHart 40dB Ei-pol.</b> Angebotenes Erzeugnis: (.....)	KNX <b>Stk</b>
37K578I +	<b>MARKANTA EF SS Anl.KaHart 40dB Ei-berg</b> Angebotenes Erzeugnis: (.....)	KNX <b>Stk</b>
37K578J +	<b>MARKANTA EF SS Anl.KaHart 40dB Eiche-A</b> Angebotenes Erzeugnis: (.....)	KNX <b>Stk</b>
37K578K +	<b>MARKANTA EF SS Anl.KaHart 40dB Fi-nat.</b> Angebotenes Erzeugnis: (.....)	KNX <b>Stk</b>
37K578L +	<b>MARKANTA EF SS Anl.KaHart 40dB Mah-N.</b> Angebotenes Erzeugnis: (.....)	KNX <b>Stk</b>

**Leistungsbeschreibung Hochbau**

Leistungsbeschreibung

gedruckt am 04.11.2024

LGPosNr.	Positionsstichwort	EH
<b>37K578M +</b>	<b>MARKANTA EF SS Anl.KaHart 40dB Koto-n.</b> Angebotenes Erzeugnis: (.....)	KNX <b>Stk</b>
<b>37K578R +</b>	<b>MARKANTA EF SS Anl.KaHart 40dB Weiß-W.</b> Angebotenes Erzeugnis: (.....)	KNX <b>Stk</b>
<b>37K578S +</b>	<b>MARKANTA EF SS Anl.KaHart 40dB Schicht</b> Angebotenes Erzeugnis: (.....)	KNX <b>Stk</b>
<b>37K578T +</b>	<b>MARKANTA EF SS Anl.KaHart 40dB CPL-Lam.</b> CPL-Laminat (Landbuche, Bergahorn, Nuss, Esche weiß deckend, Brillantweiß). Angebotenes Erzeugnis: (.....)	KNX <b>Stk</b>
<b>37K579</b>	<b>+</b> Innentürblätter glatt, stumpf, Gesamtdicke 40 mm (+/- 1 mm), Innenlage: Schallschutzeinlage (SS), Deckplatten aus Spezialhartfaser, Kantenausführung mit Anleimer Hartholz dreiseitig, lackiert, 3-seitig gefast (KaHart), Klimakategorie a (Kka), Schalldämmung Rw 42 dB (Toleranz -2dB), z.B. KUNEX MARKANTA Türblatt 42 dB Anleimer Hartholz oder Gleichwertiges.	
<b>37K579A +</b>	<b>MARKANTA stumpf SS Anl.KaHart 42 dB Ei-hell</b> Angebotenes Erzeugnis: (.....)	KNX <b>Stk</b>
<b>37K579B +</b>	<b>MARKANTA stumpf SS Anl.KaHart 42 dB Esche n.</b> Angebotenes Erzeugnis: (.....)	KNX <b>Stk</b>
<b>37K579C +</b>	<b>MARKANTA stumpf SS Anl.KaHart 42 dB Bu-ged.</b> Angebotenes Erzeugnis: (.....)	KNX <b>Stk</b>
<b>37K579D +</b>	<b>MARKANTA stumpf SS Anl.KaHart 42 dB Ah-nat.</b> Angebotenes Erzeugnis: (.....)	KNX <b>Stk</b>
<b>37K579E +</b>	<b>MARKANTA stumpf SS Anl.KaHart 42 dB Erle-E</b> Angebotenes Erzeugnis: (.....)	KNX <b>Stk</b>
<b>37K579F +</b>	<b>MARKANTA stumpf SS Anl.KaHart 42 dB Nuss natur.</b> Angebotenes Erzeugnis: (.....)	KNX <b>Stk</b>
<b>37K579G +</b>	<b>MARKANTA stumpf SS Anl.KaHart 42 dB Kirsche</b> Angebotenes Erzeugnis: (.....)	KNX <b>Stk</b>
<b>37K579H +</b>	<b>MARKANTA stumpf SS Anl.KaHart 42 dB Ei-pol.</b> Angebotenes Erzeugnis: (.....)	KNX <b>Stk</b>
<b>37K579I +</b>	<b>MARKANTA stumpf SS Anl.KaHart 42 dB Ei-berg</b> Angebotenes Erzeugnis: (.....)	KNX <b>Stk</b>
<b>37K579J +</b>	<b>MARKANTA stumpf SS Anl.KaHart 42 dB Eiche-A</b> Angebotenes Erzeugnis: (.....)	KNX <b>Stk</b>
<b>37K579K +</b>	<b>MARKANTA stumpf SS Anl.KaHart 42 dB Fi-nat.</b> Angebotenes Erzeugnis: (.....)	KNX <b>Stk</b>
<b>37K579L +</b>	<b>MARKANTA stumpf SS Anl.KaHart 42 dB Mah-N.</b> Angebotenes Erzeugnis: (.....)	KNX <b>Stk</b>
<b>37K579M +</b>	<b>MARKANTA stumpf SS Anl.KaHart 42 dB Koto-n.</b> Angebotenes Erzeugnis: (.....)	KNX <b>Stk</b>



**Leistungsbeschreibung Hochbau**

Leistungsbeschreibung

gedruckt am 04.11.2024

LGPoSNr.	Positionsstichwort	EH
<b>37K579R +</b>	<b>MARKANTA stumpf SS Anl.KaHart 42 dB Weiß-W.</b> Angebotenes Erzeugnis: (.....)	KNX <b>Stk</b>
<b>37K579S +</b>	<b>MARKANTA stumpf SS Anl.KaHart 42 dB Schicht</b> Angebotenes Erzeugnis: (.....)	KNX <b>Stk</b>
<b>37K579T +</b>	<b>MARKANTA stumpf SS Anl.KaHart 42 dB CPL-Lam.</b> CPL-Laminat (Landbuche, Bergahorn, Nuss, Esche weiß deckend, Brillantweiß). Angebotenes Erzeugnis: (.....)	KNX <b>Stk</b>
<b>37K580 +</b>	Innentürblätter glatt, mit Einfachfalz (EF), Gesamtdicke 40 mm (+/- 1 mm), Innenlage: Schallschutzeinlage (SS), Deckplatten aus Spezialhartfaser, Kantenausführung mit Anleimer Hartholz dreiseitig, lackiert, 3-seitig gefast (KaHart), Falzausführung dreiseitig 14/24 mm, Klimakategorie a (Kka), Schalldämmung Rw 42 dB (Toleranz -2dB), z.B. KUNEX MARKANTA Türblatt 42 dB Anleimer Hartholz oder Gleichwertiges.	
<b>37K580A +</b>	<b>MARKANTA EF SS Anl.KaHart 42 dB Ei-hell</b> Angebotenes Erzeugnis: (.....)	KNX <b>Stk</b>
<b>37K580B +</b>	<b>MARKANTA EF SS Anl.KaHart 42 dB Esche n.</b> Angebotenes Erzeugnis: (.....)	KNX <b>Stk</b>
<b>37K580C +</b>	<b>MARKANTA EF SS Anl.KaHart 42 dB Bu-ged.</b> Angebotenes Erzeugnis: (.....)	KNX <b>Stk</b>
<b>37K580D +</b>	<b>MARKANTA EF SS Anl.KaHart 42 dB Ah-nat.</b> Angebotenes Erzeugnis: (.....)	KNX <b>Stk</b>
<b>37K580E +</b>	<b>MARKANTA EF SS Anl.KaHart 42 dB Erle-E</b> Angebotenes Erzeugnis: (.....)	KNX <b>Stk</b>
<b>37K580F +</b>	<b>MARKANTA EF SS Anl.KaHart 42 dB Nuss natur.</b> Angebotenes Erzeugnis: (.....)	KNX <b>Stk</b>
<b>37K580G +</b>	<b>MARKANTA EF SS Anl.KaHart 42 dB Kirsche</b> Angebotenes Erzeugnis: (.....)	KNX <b>Stk</b>
<b>37K580H +</b>	<b>MARKANTA EF SS Anl.KaHart 42 dB Ei-pol.</b> Angebotenes Erzeugnis: (.....)	KNX <b>Stk</b>
<b>37K580I +</b>	<b>MARKANTA EF SS Anl.KaHart 42 dB Ei-berg</b> Angebotenes Erzeugnis: (.....)	KNX <b>Stk</b>
<b>37K580J +</b>	<b>MARKANTA EF SS Anl.KaHart 42 dB Eiche-A</b> Angebotenes Erzeugnis: (.....)	KNX <b>Stk</b>
<b>37K580K +</b>	<b>MARKANTA EF SS Anl.KaHart 42 dB Fi-nat.</b> Angebotenes Erzeugnis: (.....)	KNX <b>Stk</b>
<b>37K580L +</b>	<b>MARKANTA EF SS Anl.KaHart 42 dB Mah-N.</b> Angebotenes Erzeugnis: (.....)	KNX <b>Stk</b>
<b>37K580M +</b>	<b>MARKANTA EF SS Anl.KaHart 42 dB Koto-n.</b> Angebotenes Erzeugnis: (.....)	KNX <b>Stk</b>
<b>37K580R +</b>	<b>MARKANTA EF SS Anl.KaHart 42 dB Weiß-W.</b> Angebotenes Erzeugnis: (.....)	KNX <b>Stk</b>

**Leistungsbeschreibung Hochbau**

Leistungsbeschreibung

gedruckt am 04.11.2024

LGPosNr.	Positionsstichwort	EH
37K580S +	<b>MARKANTA EF SS Anl.KaHart 42 dB Schicht</b> Angebotenes Erzeugnis: (.....)	KNX <b>Stk</b>
37K580T +	<b>MARKANTA EF SS Anl.KaHart 42 dB CPL-Lam.</b> CPL-Laminat (Landbuche, Bergahorn, Nuss, Esche weiß deckend, Brillantweiß). Angebotenes Erzeugnis: (.....)	KNX <b>Stk</b>
37K588	+ Aufzahlung (Az) auf die Positionen Innentürblätter für eine Glaslichte einschließlich Verglasung.	
37K588A +	<b>Az Glaslichte B ohne Glasleiste</b> Glaslichte "B" passend für Modell GRANDIOSA, MARKANTA, KRISTALL, AKZENT, IDEA, IMPULS, ohne Glasleisten. Betrifft Position: <input type="text"/>	KNX <b>Stk</b>
37K588B +	<b>Az Glaslichte B+Glasleiste Standard</b> Glaslichte "B" mit Glasleiste Standard, lose, passend für Modell MARKANTA, KRISTALL, IDEA, IMPULS (nur RSP). Betrifft Position: <input type="text"/>	KNX <b>Stk</b>
37K588C +	<b>Az Glaslichte B+Glasleiste Softline/Stil</b> Glaslichte "B" mit Glasleiste Softline oder Stil, montiert, passend für Modell GRANDIOSA, MARKANTA, KRISTALL (nur RSP), AKZENT. Betrifft Position: <input type="text"/>	KNX <b>Stk</b>
37K588D +	<b>Az Glaslichte B+Glasleiste Quadra-FB</b> Glaslichte "B" mit Glasleiste Quadra-FB, montiert, passend für Modell GRANDIOSA, MARKANTA, KRISTALL (nur RSP), AKZENT, IDEA, IMPULS (nur RSP). Betrifft Position: <input type="text"/>	KNX <b>Stk</b>
37K588E +	<b>Az Glaslichte C ohne Glasleiste</b> Glaslichte "C" passend für Modell GRANDIOSA, MARKANTA, KRISTALL, AKZENT, IDEA, IMPULS, ohne Glasleisten. Betrifft Position: <input type="text"/>	KNX <b>Stk</b>
37K588F +	<b>Az Glaslichte C+Glasleiste Standard</b> Glaslichte "C" mit Glasleiste Standard, lose, passend für Modell MARKANTA, KRISTALL, IDEA. Betrifft Position: <input type="text"/>	KNX <b>Stk</b>
37K588G +	<b>Az Glaslichte C+Glasleiste Softline/Stil</b> Glaslichte "C" mit Glasleiste Softline oder Stil, montiert, passend für Modell GRANDIOSA, MARKANTA, KRISTALL (nur RSP), AKZENT. Betrifft Position: <input type="text"/>	KNX <b>Stk</b>
37K588H +	<b>Az Glaslichte C+Glasleiste Quadra-FB</b> Glaslichte "C" mit Glasleiste Quadra-FB, montiert, passend für Modell GRANDIOSA, MARKANTA, KRISTALL (nur RSP), AKZENT, IDEA, IMPULS (nur RSP). Betrifft Position: <input type="text"/>	KNX <b>Stk</b>
37K588I +	<b>Az Glaslichte O3+Glasleiste Quadra-FB</b> Glaslichte "O3" mit Glasleiste Quadra-FB, montiert, passend für Modell GRANDIOSA, MARKANTA, KRISTALL (nur RSP), AKZENT, IDEA, IMPULS (nur RSP). Betrifft Position: <input type="text"/>	KNX <b>Stk</b>
37K588J +	<b>Az Glaslichte E+Glasleiste Quadra-FB</b> Glaslichte "E" mit Glasleiste Quadra-FB, montiert, passend für Modell GRANDIOSA, MARKANTA, KRISTALL (nur RSP), AKZENT, IDEA, IMPULS (nur RSP). Betrifft Position: <input type="text"/>	KNX <b>Stk</b>
37K588K +	<b>Az Glaslichte EN+Glasleiste Quadra-FB</b>	KNX <b>Stk</b>

**Leistungsbeschreibung Hochbau**

Leistungsbeschreibung

gedruckt am 04.11.2024

LGPosNr.	Positionsstichwort	EH
	Glaslichte "EN" mit Glasleiste Quadra-FB, montiert, passend für Modell GRANDIOSA, MARKANTA, KRISTALL (nur RSP), AKZENT, IDEA, IMPULS (nur RSP). Betrifft Position: <input type="text"/>	
<b>37K588L +</b>	<b>Az Glaslichte SB1+Glasleiste Quadra-FB</b>	<b>KNX Stk</b>
	Glaslichte "SB1" mit Glasleiste Quadra-FB, montiert, passend für Modell GRANDIOSA, MARKANTA, KRISTALL (nur RSP), AKZENT, IDEA, IMPULS (nur RSP). Betrifft Position: <input type="text"/>	
<b>37K588M +</b>	<b>Az Glaslichte R45+Glasleiste Quadra-FB</b>	<b>KNX Stk</b>
	Glaslichte "R45" mit Glasleiste Quadra-FB, montiert, passend für Modell GRANDIOSA, MARKANTA, KRISTALL (nur RSP), AKZENT, IDEA, IMPULS (nur RSP). Betrifft Position: <input type="text"/>	
<b>37K588N +</b>	<b>Az Glaslichte S5+Glasleiste Quadra-FB</b>	<b>KNX Stk</b>
	Glaslichte "S 5" mit Glasleiste Quadra-FB, montiert, passend für Modell GRANDIOSA, MARKANTA, KRISTALL (nur RSP), AKZENT, IDEA, IMPULS (nur RSP). Betrifft Position: <input type="text"/>	
<b>37K588O +</b>	<b>Az Glaslichte S6+Glasleiste Quadra-FB</b>	<b>KNX Stk</b>
	Glaslichte "S 6" mit Glasleiste Quadra-FB, montiert, passend für Modell GRANDIOSA, MARKANTA, KRISTALL (nur RSP), AKZENT, IDEA, IMPULS (nur RSP). Betrifft Position: <input type="text"/>	
<b>37K588P +</b>	<b>Az Glaslichte 29+Glasleiste Quadra-FB</b>	<b>KNX Stk</b>
	Glaslichte "29" mit Glasleiste Quadra-FB, montiert, passend für Modell GRANDIOSA, MARKANTA, KRISTALL (nur RSP), AKZENT, IDEA, IMPULS (nur RSP). Betrifft Position: <input type="text"/>	
<b>37K588Q +</b>	<b>Az Glaslichte 10+Glasleiste Quadra-FB</b>	<b>KNX Stk</b>
	Glaslichte "10" mit Glasleiste Quadra-FB, montiert, passend für Modell GRANDIOSA, MARKANTA, KRISTALL (nur RSP), AKZENT, IDEA, IMPULS (nur RSP). Betrifft Position: <input type="text"/>	
<b>37K588R +</b>	<b>Az Glaslichte FH+Glasleiste Quadra-FB</b>	<b>KNX Stk</b>
	Glaslichte "FH" mit Glasleiste Quadra-FB, montiert, passend für Modell GRANDIOSA, MARKANTA, KRISTALL (nur RSP), AKZENT, IDEA, IMPULS (nur RSP). Betrifft Position: <input type="text"/>	
<b>37K588S +</b>	<b>Az Glaslichte FO+Glasleiste Quadra-FB</b>	<b>KNX Stk</b>
	Glaslichte "FO" mit Glasleiste Quadra-FB, montiert, passend für Modell GRANDIOSA, MARKANTA, KRISTALL (nur RSP), AKZENT, IDEA, IMPULS (nur RSP). Betrifft Position: <input type="text"/>	
<b>37K588T +</b>	<b>Az Glaslichte S3+Glasleiste Quadra-FB</b>	<b>KNX Stk</b>
	Glaslichte "S 3" mit Glasleiste Quadra-FB, montiert, passend für Modell GRANDIOSA, MARKANTA, KRISTALL (nur RSP), AKZENT, IDEA, IMPULS (nur RSP). Betrifft Position: <input type="text"/>	
<b>37K588U +</b>	<b>Az Glaslichte S4+Glasleiste Quadra-FB</b>	<b>KNX Stk</b>
	Glaslichte "S 4" mit Glasleiste Quadra-FB, montiert, passend für Modell GRANDIOSA, MARKANTA, KRISTALL (nur RSP), AKZENT, IDEA, IMPULS (nur RSP). Betrifft Position: <input type="text"/>	
<b>37K588V +</b>	<b>Az Glaslichte 27+Glasleiste Quadra-FB</b>	<b>KNX Stk</b>
	Glaslichte "27" mit Glasleiste Quadra-FB, montiert, passend für Modell GRANDIOSA, MARKANTA, KRISTALL (nur RSP), AKZENT, IDEA, IMPULS (nur RSP). Betrifft Position: <input type="text"/>	
<b>37K588W +</b>	<b>Az Glaslichte A4+Glasleiste Quadra-FB</b>	<b>KNX Stk</b>

**Leistungsbeschreibung Hochbau**

Leistungsbeschreibung

gedruckt am 04.11.2024

LGPosNr.	Positionsstichwort	EH
	Glaslichte "A4" mit Glasleiste Quadra-FB, montiert, passend für Modell GRANDIOSA, MARKANTA, KRISTALL (nur RSP), AKZENT, IDEA, IMPULS (nur RSP). Betrifft Position: <input type="text"/>	
<b>37K588X +</b>	<b>Az Glaslichte C6+Glasleiste Softline/Stil</b> Glaslichte "C6" glasteilend, mit Glasleiste Softline oder Stil, passend für Modell GRANDIOSA, MARKANTA, KRISTALL (nur RSP), AKZENT. Betrifft Position: <input type="text"/>	KNX <b>Stk</b>
<b>37K588Y +</b>	<b>Az Glaslichte GA+Glasleiste Softline/Stil</b> Glaslichte "GA", mit Glasleiste Softline oder Stil, passend für Modell GRANDIOSA, MARKANTA, KRISTALL (nur RSP), AKZENT. Betrifft Position: <input type="text"/>	KNX <b>Stk</b>
<b>37K589</b>	<b>+ Aufzählung (Az) auf die Positionen Innentürblätter für eine flächenbündige Glaslichte einschließlich Verglasung.</b>	
<b>37K589A +</b>	<b>Az Glaslichte EF flächenbündig</b> Glaslichte "EF" passend für Modell GRANDIOSA, MARKANTA, KRISTALL (nur RSP), AKZENT, IDEA. Betrifft Position: <input type="text"/>	KNX <b>Stk</b>
<b>37K589B +</b>	<b>Az Glaslichte ENF flächenbündig</b> Glaslichte "ENF" passend für Modell GRANDIOSA, MARKANTA, KRISTALL (nur RSP), AKZENT, IDEA. Betrifft Position: <input type="text"/>	KNX <b>Stk</b>
<b>37K590</b>	<b>+ Aufzählung (Az) auf die Positionen Innentürblätter für eine zweiflügelige Ausführung (2flg.).</b>	
<b>37K590A +</b>	<b>Az Innentür 2flg.furniert/Vollholz</b> Für Türen furniert oder aus Vollholz, einschließlich Gegenfalz und Kantenriegel. Betrifft Position: <input type="text"/>	KNX <b>Stk</b>
<b>37K590B +</b>	<b>Az Innentür 2flg.lack./Schichtst./Laminat</b> Für Türen farblackiert, mit Schichtstoffplatten oder mit Laminatoberfläche aus Vollholz, einschließlich Gegenfalz und Kantenriegel. Betrifft Position: <input type="text"/>	KNX <b>Stk</b>
<b>37K590C +</b>	<b>Az Innentür 2flg.Ganzglas</b> Für Ganglastüren, einschließlich Bohrungen für Gegenkasten und Feststellriegel. Betrifft Position: <input type="text"/>	KNX <b>Stk</b>
<b>37K591</b>	<b>+ Aufzählung (Az) auf die Positionen Innentüren aller Art 39 mm dick, in Standardgrößen mit Kunststoffkanten, Ausführung foliert.</b>	
<b>37K591A +</b>	<b>Az i-Türbl.39mm Furnierkante 3-seitig</b> Für eine Furnierkante 3-seitig längsseitig beidseitig gesoftet, Kante zur Oberfläche passend. Betrifft Position: <input type="text"/>	KNX <b>Stk</b>
<b>37K591B +</b>	<b>Az i-Türbl.39mm Hartholzeinleimer 3-seitig</b> Für einen Hartholzeinleimer (E3), 3-seitig, Holzart des Einleimers: <input type="text"/> Betrifft Position: <input type="text"/>	KNX <b>Stk</b>
<b>37K591C +</b>	<b>Az i-Türbl.39mm Anleimer 3-seitig</b> Für einen 3-seitigen Anleimer (A3). Holzart des Anleimers: <input type="text"/> Betrifft Position: <input type="text"/>	KNX <b>Stk</b>
<b>37K591D +</b>	<b>Az i-Türbl.39mm Starkkante</b> Für eine Starkkante auf Überschlag längsseitig in den Holzarten Buche, Eiche, Esche, Ahorn, Birke, Kirsch oder Erle, nach Wahl des Auftraggebers, Holzart: <input type="text"/> Betrifft Position: <input type="text"/>	KNX <b>Stk</b>
<b>37K591E +</b>	<b>Az i-Türbl.39mm Gießharzkante</b>	KNX <b>Stk</b>

**Leistungsbeschreibung Hochbau**

Leistungsbeschreibung

gedruckt am 04.11.2024

LGPosNr.	Positionsstichwort	EH
	Bei Türblättern mit Schichtstoffplatten, für eine 3-seitige, 4 mm dicke Gießharzkante farbähnlich zur Oberfläche passend. Betrifft Position: <input type="text"/>	
<b>37K591F +</b>	<b>Az i-Türbl.P-V-C-Kante</b> Bei Türblättern mit Anleimer oder Einleimer und Deckfläche mit Schichtstoffplatten, für eine 3 mm dicke P-V-C-Kante, farblich zur Oberfläche passend. Betrifft Position: <input type="text"/>	KNX <b>Stk</b>
<b>37K591H +</b>	<b>Az i-Türbl.Kante RAL lackiert</b> Bei Türblättern mit Schichtstoffplatten, für eine Kante, farblich zur Oberfläche passend lackiert in RAL-Farben. Betrifft Position: <input type="text"/>	KNX <b>Stk</b>
<b>37K592 +</b>	<b>Aufzahlung (Az) auf die Positionen Innentürblätter mit Standardgrößen, für abweichende Türblattgrößen (Zwischen-, Über- und Mindestwerte).</b>	
<b>37K592A +</b>	<b>Az i-Türbl.für Sonderformat (KNX)</b> Gewünschte Größe (BxH): <input type="text"/> Betrifft Position: <input type="text"/> Modell/Position: <input type="text"/> Erforderliche Größe (BxH): <input type="text"/>	KNX <b>Stk</b>
<b>37K593 +</b>	<b>Aufzahlung (Az) auf die Positionen Türblätter für Innentüren, ohne Unterschied der Art und Größe.</b>	
<b>37K593A +</b>	<b>Az Innentürblätter für Sonderbänder (KNX)</b> Für Objekt-Sonderbänder. Modell: <input type="text"/> Betrifft Position: <input type="text"/>	KNX <b>Stk</b>
<b>37K593B +</b>	<b>Az Innentürbl.f.Tectus Objektband</b> Für Objektbänder, TECTUS 310 3D, anstatt von Standardbändern, abgerechnet je Band. Modell: <input type="text"/> Betrifft Position: <input type="text"/>	KNX <b>Stk</b>
<b>37K593C +</b>	<b>Az Innentürblätter für Sonderschloss</b> Für ein Sonderschloss. Modell: <input type="text"/> Betrifft Position: <input type="text"/>	KNX <b>Stk</b>
<b>37K594 +</b>	<b>Oberblenden zu glatten Innentürblättern (i-T.gl.) mit Einlage aus Röhrenspan (RS), 3-seitig gefälzt oder stumpf zur Tür mit Gegenfalz (ohne Beschläge), KUNEX OBERBLENDE-KRISTALL RS.</b>	
<b>37K594A +</b>	<b>Oberblende i-T.gl.KRISTALL RS</b> Oberflächenausführung: <input type="text"/> Format: <input type="text"/>	KNX <b>Stk</b>
<b>37K595 +</b>	<b>Aufzahlung (Az) auf die Positionen glatte Innentürblätter aller Art und Standardgrößen, z.B. KUNEX Innentürblätter, für die Ausbildung als Schiebetür. Unterkante für Führungsteil genutzt, Kanten vierseitig ungefälzt, stumpf, mit beidseitig montiertem Muschelgriff M429 und Stirnziehgriff stirnseitig (in Messing poliert, verchromt oder chrom matt), ohne Schloss.</b>	
<b>37K595A +</b>	<b>Az i-Türbl.Schiebetürblatt (KNX)</b> Ohne Schloss, KUNEX SCHIEBETÜR mit Muschelgriff M429. Betrifft Position: <input type="text"/>	KNX <b>Stk</b>
<b>37K595B +</b>	<b>Az i-Türbl.Schiebetürblatt+Schloss (KNX)</b> Mit BB-Bogenriegelschloss oder Springriegelschloss, KUNEX SCHIEBETÜR VERSPERRBAR. Betrifft Position: <input type="text"/>	KNX <b>Stk</b>

**Leistungsbeschreibung Hochbau**

Leistungsbeschreibung

gedruckt am 04.11.2024

LGPosNr.	Positionsstichwort	EH
37K596	+ Aufzahlung (Az) auf die Positionen glatte Innentürblätter mit Einlage aus Röhrenspan (RS) aller Art und Standardgrößen, für die Ausbildung als Pendeltür, Kanten vierseitig ungefälzt, Kante stumpf gesoftet. Mit bandseitig zwei montierten Pendeltürbänder je Flügel, z.B. Schachermayer Nr. 283175, stahl vernickelt.	
37K596A	+ <b>Az i-Türbl.RS Pendeltür 1-flügelig (KNX)</b> Einflügelige Pendeltür, KUNEX PENDELTÜR 1-flg.	KNX <b>Stk</b>
37K596B	+ <b>Az i-Türbl.RS Pendeltür 2-flügelig (KNX)</b> Zweiflügelige Pendeltür, KUNEX PENDELTÜR 2-flg.	KNX <b>Stk</b>
37K597	+ Aufzahlung (Az) auf die Positionen glatte Türblätter ohne Unterschied der Größe und Art, für die Erstellung von Lüftungsschlitzen mit Gitter.	
37K597A	+ <b>Az i-Türbl.Lüftungsschlitzz+Gitter 80/440 (KNX)</b> 80/440 mm, Modell: <input type="text"/> Betrifft Position: <input type="text"/>	KNX <b>Stk</b>
37K597B	+ <b>Az i-Türbl.Lüftungsschlitzz+Gitter 51/216 (KNX)</b> 51/216 mm, Modell: <input type="text"/> Betrifft Position: <input type="text"/>	KNX <b>Stk</b>
37K598	+ Aufzahlung (Az) auf die Positionen glatte Abschlusstürblätter (A-Tbl.), ohne Unterschied der Art und Größe, für eine andere Oberflächenausführung.	
37K598A	+ <b>Az A-Tbl.f.Basic-/Design-Line</b> Für eine Furnierung in KUNEX Furnierdesign-Standardmodellen (z.B. Idea, Casa, Focusi und so weiter), Gewünschtes Modell: <input type="text"/> Betrifft Position: <input type="text"/>	KNX <b>Stk</b>
37K598B	+ <b>Az A-Tbl.f.Classic-Line</b> Für eine Furnierung und Aufleistung in KUNEX Stiltüren-Standardmodellen, Rahmen aufgesetzt (z.B. Lofer, Konotur, Graz und so weiter), Gewünschtes Modell: <input type="text"/> Betrifft Position: <input type="text"/>	KNX <b>Stk</b>
37K598C	+ <b>Az A-Tbl.f.Max-Kombination (KNX)</b> Betrifft Position: <input type="text"/> Für eine Maxkombination: <input type="text"/>	KNX <b>Stk</b>
37K599	+ Aufzahlung (Az) auf die Positionen Türblatt glatt für Innentüren, ohne Unterschied der Größe und Art.	
37K599A	+ <b>Az i-T.für eine zweiflügelige Ausführung</b> Für die Ausbildung eines Stehflügels mit Gegenfalz, Dichtung und zwei montierten Kantriegeln bei zweiflügeligen Türen. Betrifft Position: <input type="text"/>	KNX <b>Stk</b>
37K6	+ <b>Spezialtürblätter (KUNEX)</b> Version: 2018-09 <b>Verarbeitungsrichtlinien:</b> Die Verarbeitungsrichtlinien des Erzeugers werden eingehalten. <b>Feuerschutztürelemente:</b> Feuerschutztürelemente werden nur als Element (Türblatt, Zarge und Beschlag) geprüft. Nur ein geprüftes Element kann die ÜA-Kennzeichnung bekommen. Der Einbau der Zarge muss den Feuerschutzvorschriften entsprechen (Feuerschutzzargen in eigener ULG). <b>Strahlenschutztürelement:</b> Strahlenschutztürelemente werden als Element (Türblatt, Zarge, Beschlag) geprüft. Passende Zargen zum Strahlenschutztürblatt sind gesondert auszuschreiben. <b>Einheitspreis:</b>	

**Leistungsbeschreibung Hochbau**

Leistungsbeschreibung

gedruckt am 04.11.2024

LGPosNr.	Positionsstichwort	EH
----------	--------------------	----

In den Einheitspreis der Türblätter ist das Liefern und Montieren in die bereits versetzten Türstöcke oder Zargen sowie das Gangbarmachen einkalkuliert.

**Standardmaße:**

Wenn nicht anders angegeben beziehen sich die Einheitspreise der Türblätter auf die Norm-Standardbreiten 650, 700, 750, 800, 850, 900, 950, 1000 und 1050 mm nach Wahl des Auftraggebers mit einer Norm-Standardhöhe von 2030 mm (kürzbar bis 1970 mm). Zwischen- Über- und Unterstocklichter werden mit Aufzahlungen verrechnet.

**Zweiflügelige Türen:**

Die Durchgangsbreite bei zweiflügeligen Türen wird bei geschlossenem Stehflügel gemessen. Es werden jeweils die lichte Breite des Stockes und die Durchgangsbreite angegeben. Zusätzlich erforderliche Falzbreiten werden einkalkuliert.

**Oberflächenausführungen:**

Je nach Türblattart/Design sind Oberflächenausführungen im Positionsstichwort mit Kurzbezeichnung gemäß dem nachstehenden firmeneigenen Verzeichnis bestimmt:

A: Eiche hell = Ei-hell  
 B: Esche natur = Esche n.  
 C: Buche gedämpft = Bu-ged.  
 D: Ahorn natur (Hard Maple) = Ah-nat.  
 E: Erle geb.-EM = Erle-EM  
 F: Amerikanische Nuss = Nuss natur  
 G: Amerikanische Kirsche-hell = Kirsche  
 H: Eiche-Polar = Ei-pol.  
 I: Berg-Eiche hell = Ei-berg  
 J: Eiche geb.-A = Eiche A  
 K: Fichte naturstrukturiert = Fi-nat.  
 L: Mahagoni geb.-N = Mah-N  
 M: Koto natur = Koto n.  
 N: Zebrano (Finline) = Zebrano  
 O: Makassar = Makassar  
 P: Teak (Finline) = Teak  
 Q: Lärche = Lärche  
 R: Weiß glatt-"W" = Weiß-W.  
 S: Schichtstoff belegt (z.B. max 1mm) = Schicht  
 T: CPL-Laminat (Landbuche, Bergahorn,, Nuss, Nuss quer, Esche weiß deckend, Brillantweiß) = CPL-Lam

Kommentar:Angebot-Bestellliste:

Erst mit der Bestellliste (nach Auftragserteilung) können preisgleiche Erzeugnisse differenziert (Links-Rechtsausführung, Breite, ungefälzte Türblätter udgl.) bestellt werden.

Türblätter für zweiflügelige Türen:

Türblätter für zweiflügelige Türen sind wie zwei einzelne Türelemente zu bestellen, zusätzlich der entsprechenden Aufzahlungsposition.

Unterschiedlich furnierte Türblätter:

Unterschiedlich furnierte Türblätter sind mit einer frei textierten Aufzahlungsposition auszuscheiden.

Z.B.: Aufzahlung auf die Position 37D525A Deckfurnier aus Eiche naturlackiert auf der Überschlagsseite, für ein unterschiedliches Furnier auf der Falzseite aus Mahagoni (MA) naturlackiert (NL).

Kommentar:

Produktspezifische Ausschreibungstexte (Produktbeschreibungen) sind für Ausschreibungen gemäß Bundesvergabegesetz (BVerG) nicht geeignet.

Sie dienen als Vorlage für frei formulierte Positionen und müssen inhaltlich so abgeändert werden, dass den Anforderungen des BVerG entsprochen wird (z.B. Kriterien der Gleichwertigkeit ergänzen).

**37K600 + Folgende Angaben oder Anforderungen an die Art und Weise der Leistungserbringung gelten als vereinbart und sind in die Einheitspreise der zutreffenden Positionen einkalkuliert.**

**37K600Q + Kriterien der Gleichwertigkeit ULG 37K6**

ZZZ

Für die in den Positionen dieser Unterleistungsgruppe stehenden beispielhaften Materialien/Erzeugnisse wird vereinbart:

Angeboten ist das beispielhafte oder ein Material/Erzeugnis gleichwertiger Art.

Kriterien der Gleichwertigkeit:


Werte/Bandbreite der Gleichwertigkeit:

**Leistungsbeschreibung Hochbau**

Leistungsbeschreibung

gedruckt am 04.11.2024

LGPosNr.	Positionsstichwort	EH
----------	--------------------	----

Kommentar:

Zur Bestimmung von Gleichwertigkeiten können mehrere Kriterien herangezogen werden (z.B. U-Wert, Schalldämmmaß, Verbrauch, Leistung). Dabei ist dann der Wert oder Bereich anzuführen, in dem das gleichwertige Produkt zulässig ist. (z.B. U-Wert von 0,7 W/m<sup>2</sup>K bis 0,85 W/m<sup>2</sup>K)

37K601	+	Strahlenschutztürblatt mit Einfachfalz (EF), 43 mm dick (je nach Bleieinlage), Klimakategorie a (Kka), Schalldämmung Rw 32 dB (Toleranz -3dB), Innenlage aus Schalldämmplatte, Deckplatten aus Spezialhartfaser mit Bleieinlage 0,5 mm dick (Blei gesamt 1 mm), Kantenausführung mit Einleimer aus Hartholz, Falzausführung 3-seitig, 14/24 mm, Beschlag: ÖNORM Zylinderschloss mit Wechsel, 3 Stück dreiteilige Bänder 18 mm, z.B. KUNEX GAMMA 1 mm Strahlenschutztürblatt oder Gleichwertiges.		
37K601A	+	<b>GAMMA Blei 1mm EF Kka 32 dB Ei-hell</b> Angebotenes Erzeugnis: (.....)	KNX	Stk
37K601B	+	<b>GAMMA Blei 1mm EF Kka 32 dB Esche-n.</b> Angebotenes Erzeugnis: (.....)	KNX	Stk
37K601C	+	<b>GAMMA Blei 1mm EF Kka 32 dB Bu-ged.</b> Angebotenes Erzeugnis: (.....)	KNX	Stk
37K601D	+	<b>GAMMA Blei 1mm EF Kka 32 dB Ah-nat.</b> Angebotenes Erzeugnis: (.....)	KNX	Stk
37K601E	+	<b>GAMMA Blei 1mm EF Kka 32 dB Erle-Em.</b> Angebotenes Erzeugnis: (.....)	KNX	Stk
37K601F	+	<b>GAMMA Blei 1mm EF Kka 32 dB Nuss natur.</b> Angebotenes Erzeugnis: (.....)	KNX	Stk
37K601G	+	<b>GAMMA Blei 1mm EF Kka 32 dB Kirsche</b> Angebotenes Erzeugnis: (.....)	KNX	Stk
37K601H	+	<b>GAMMA Blei 1mm EF Kka 32 dB Ei-pol.</b> Angebotenes Erzeugnis: (.....)	KNX	Stk
37K601I	+	<b>GAMMA Blei 1mm EF Kka 32 dB Ei-berg.</b> Angebotenes Erzeugnis: (.....)	KNX	Stk
37K601J	+	<b>GAMMA Blei 1mm EF Kka 32 dB Eiche-A</b> Angebotenes Erzeugnis: (.....)	KNX	Stk
37K601K	+	<b>GAMMA Blei 1mm EF Kka 32 dB Fi-nat.</b> Angebotenes Erzeugnis: (.....)	KNX	Stk
37K601L	+	<b>GAMMA Blei 1mm EF Kka 32 dB Mah-N.</b> Angebotenes Erzeugnis: (.....)	KNX	Stk
37K601M	+	<b>GAMMA Blei 1mm EF Kka 32 dB Koto-n.</b> Angebotenes Erzeugnis: (.....)	KNX	Stk
37K601N	+	<b>GAMMA Blei 1mm EF Kka 32 dB Zebrano</b> Angebotenes Erzeugnis: (.....)	KNX	Stk



**Leistungsbeschreibung Hochbau**

Leistungsbeschreibung

gedruckt am 04.11.2024

LGPosNr.	Positionsstichwort	EH
37K601O +	<b>GAMMA Blei 1mm EF Kka 32 dB Makassar</b> Angebotenes Erzeugnis: (.....)	KNX <b>Stk</b>
37K601P +	<b>GAMMA Blei 1mm EF Kka 32 dB Teak</b> Angebotenes Erzeugnis: (.....)	KNX <b>Stk</b>
37K601Q +	<b>GAMMA Blei 1mm EF Kka 32 dB Lärche</b> Angebotenes Erzeugnis: (.....)	KNX <b>Stk</b>
37K601R +	<b>GAMMA Blei 1mm EF Kka 32 dB Weiß-W</b> Angebotenes Erzeugnis: (.....)	KNX <b>Stk</b>
37K601S +	<b>GAMMA Blei 1mm EF Kka 32 dB Schicht</b> Angebotenes Erzeugnis: (.....)	KNX <b>Stk</b>
37K601T +	<b>GAMMA Blei 1mm EF Kka 32 dB CPL-Lam.</b> CPL-Laminat (Landbuche, Bergahorn, Nuss, Esche weiß deckend, Brillantweiß). Angebotenes Erzeugnis: (.....)	KNX <b>Stk</b>
37K602 +	Strahlenschutztürblatt mit Einfachfalz (EF), 44 mm dick (je nach Bleieinlage), Klimakategorie a (Kka), Schalldämmung Rw 32 dB (Toleranz -3 dB), Innenlage aus Schalldämmplatte, Deckplatten aus Spezialhartfaser mit Bleieinlage 1 mm dick (Blei gesamt 2 mm), Kantenausführung mit Einleimer aus Hartholz, Falzausführung 3-seitig, 14/24 mm, Beschlag: ÖNORM Zylinderschloss mit Wechsel (bei Bleigleichwert > 2 mm DIN Schloss BKS 6043 PZ, Dorn 40 + 80 mm, Entfernung 72 mm, Drückernuss 8 mm), 3 Stück dreiteilige Bänder 18 mm, z.B. KUNEX GAMMA 2 mm Strahlenschutztürblatt oder Gleichwertiges.	
37K602A +	<b>GAMMA Blei 2mm EF Kka 32 dB Ei-hell</b> Angebotenes Erzeugnis: (.....)	KNX <b>Stk</b>
37K602B +	<b>GAMMA Blei 2mm EF Kka 32 dB Esche-n.</b> Angebotenes Erzeugnis: (.....)	KNX <b>Stk</b>
37K602C +	<b>GAMMA Blei 2mm EF Kka 32 dB Bu-ged.</b> Angebotenes Erzeugnis: (.....)	KNX <b>Stk</b>
37K602D +	<b>GAMMA Blei 2mm EF Kka 32 dB Ah-nat.</b> Angebotenes Erzeugnis: (.....)	KNX <b>Stk</b>
37K602E +	<b>GAMMA Blei 2mm EF Kka 32 dB Erle-Em.</b> Angebotenes Erzeugnis: (.....)	KNX <b>Stk</b>
37K602F +	<b>GAMMA Blei 2mm EF Kka 32 dB Nuss natur.</b> Angebotenes Erzeugnis: (.....)	KNX <b>Stk</b>
37K602G +	<b>GAMMA Blei 2mm EF Kka 32 dB Kirsche</b> Angebotenes Erzeugnis: (.....)	KNX <b>Stk</b>
37K602H +	<b>GAMMA Blei 2mm EF Kka 32 dB Ei-pol.</b> Angebotenes Erzeugnis: (.....)	KNX <b>Stk</b>
37K602I +	<b>GAMMA Blei 2mm EF Kka 32 dB Ei-berg.</b> Angebotenes Erzeugnis: (.....)	KNX <b>Stk</b>
37K602J +	<b>GAMMA Blei 2mm EF Kka 32 dB Eiche-A</b> Angebotenes Erzeugnis: (.....)	KNX <b>Stk</b>

**Leistungsbeschreibung Hochbau**

Leistungsbeschreibung

gedruckt am 04.11.2024

LGPosNr.	Positionsstichwort	EH
37K602K	<b>+</b> <b>GAMMA Blei 2mm EF Kka 32 dB Fi-nat.</b> Angebotenes Erzeugnis: (.....)	KNX <b>Stk</b>
37K602L	<b>+</b> <b>GAMMA Blei 2mm EF Kka 32 dB Mah-N.</b> Angebotenes Erzeugnis: (.....)	KNX <b>Stk</b>
37K602M	<b>+</b> <b>GAMMA Blei 2mm EF Kka 32 dB Koto-n.</b> Angebotenes Erzeugnis: (.....)	KNX <b>Stk</b>
37K602N	<b>+</b> <b>GAMMA Blei 2mm EF Kka 32 dB Zebrano</b> Angebotenes Erzeugnis: (.....)	KNX <b>Stk</b>
37K602O	<b>+</b> <b>GAMMA Blei 2mm EF Kka 32 dB Makassar</b> Angebotenes Erzeugnis: (.....)	KNX <b>Stk</b>
37K602P	<b>+</b> <b>GAMMA Blei 2mm EF Kka 32 dB Teak</b> Angebotenes Erzeugnis: (.....)	KNX <b>Stk</b>
37K602Q	<b>+</b> <b>GAMMA Blei 2mm EF Kka 32 dB Lärche</b> Angebotenes Erzeugnis: (.....)	KNX <b>Stk</b>
37K602R	<b>+</b> <b>GAMMA Blei 2mm EF Kka 32 dB Weiß-W</b> Angebotenes Erzeugnis: (.....)	KNX <b>Stk</b>
37K602S	<b>+</b> <b>GAMMA Blei 2mm EF Kka 32 dB Schicht</b> Angebotenes Erzeugnis: (.....)	KNX <b>Stk</b>
37K602T	<b>+</b> <b>GAMMA Blei 2mm EF Kka 32 dB CPL-Lam.</b> CPL-Laminat (Landbuche, Bergahorn, Nuss, Esche weiß deckend, Brillantweiß). Angebotenes Erzeugnis: (.....)	KNX <b>Stk</b>
37K603	<b>+</b> Strahlenschutztürblatt mit Einfachfalz (EF), 45 mm dick (je nach Bleieinlage), Klimakategorie a (Kka), Schalldämmung Rw 32 dB (Toleranz -3 dB), Innenlage aus Schalldämmplatte, Deckplatten aus Spezialhartfaser mit Bleieinlage 1,5 mm dick (Blei gesamt 3 mm), Kantenausführung mit Einleimer aus Hartholz, Falzausführung 3-seitig, 14/24 mm, Beschlag: DIN Schloss BKS 6043 PZ, Dorn 40 + 80 mm, Entfernung 72 mm, Drückernuss 8 mm, 3 Stück dreiteilige Bänder 18 mm, z.B. KUNEX GAMMA 3 mm Strahlenschutztürblatt oder Gleichwertiges.	
37K603A	<b>+</b> <b>GAMMA Blei 3mm EF Kka 32 dB Ei-hell</b> Angebotenes Erzeugnis: (.....)	KNX <b>Stk</b>
37K603B	<b>+</b> <b>GAMMA Blei 3mm EF Kka 32 dB Esche-n.</b> Angebotenes Erzeugnis: (.....)	KNX <b>Stk</b>
37K603C	<b>+</b> <b>GAMMA Blei 3mm EF Kka 32 dB Bu-ged.</b> Angebotenes Erzeugnis: (.....)	KNX <b>Stk</b>
37K603D	<b>+</b> <b>GAMMA Blei 3mm EF Kka 32 dB Ah-nat.</b> Angebotenes Erzeugnis: (.....)	KNX <b>Stk</b>
37K603E	<b>+</b> <b>GAMMA Blei 3mm EF Kka 32 dB Erle-Em.</b> Angebotenes Erzeugnis: (.....)	KNX <b>Stk</b>
37K603F	<b>+</b> <b>GAMMA Blei 3mm EF Kka 32 dB Nuss natur.</b> Angebotenes Erzeugnis: (.....)	KNX <b>Stk</b>

**Leistungsbeschreibung Hochbau**

Leistungsbeschreibung

gedruckt am 04.11.2024

LGPosNr.	Positionsstichwort	EH
37K603G	<b>+</b> <b>GAMMA Blei 3mm EF Kka 32 dB Kirsche</b> Angebotenes Erzeugnis: (.....)	KNX <b>Stk</b>
37K603H	<b>+</b> <b>GAMMA Blei 3mm EF Kka 32 dB Ei-pol.</b> Angebotenes Erzeugnis: (.....)	KNX <b>Stk</b>
37K603I	<b>+</b> <b>GAMMA Blei 3mm EF Kka 32 dB Ei-berg.</b> Angebotenes Erzeugnis: (.....)	KNX <b>Stk</b>
37K603J	<b>+</b> <b>GAMMA Blei 3mm EF Kka 32 dB Eiche-A</b> Angebotenes Erzeugnis: (.....)	KNX <b>Stk</b>
37K603K	<b>+</b> <b>GAMMA Blei 3mm EF Kka 32 dB Fi-nat.</b> Angebotenes Erzeugnis: (.....)	KNX <b>Stk</b>
37K603L	<b>+</b> <b>GAMMA Blei 3mm EF Kka 32 dB Mah-N.</b> Angebotenes Erzeugnis: (.....)	KNX <b>Stk</b>
37K603M	<b>+</b> <b>GAMMA Blei 3mm EF Kka 32 dB Koto-n.</b> Angebotenes Erzeugnis: (.....)	KNX <b>Stk</b>
37K603N	<b>+</b> <b>GAMMA Blei 3mm EF Kka 32 dB Zebrano</b> Angebotenes Erzeugnis: (.....)	KNX <b>Stk</b>
37K603O	<b>+</b> <b>GAMMA Blei 3mm EF Kka 32 dB Makassar</b> Angebotenes Erzeugnis: (.....)	KNX <b>Stk</b>
37K603P	<b>+</b> <b>GAMMA Blei 3mm EF Kka 32 dB Teak</b> Angebotenes Erzeugnis: (.....)	KNX <b>Stk</b>
37K603Q	<b>+</b> <b>GAMMA Blei 3mm EF Kka 32 dB Lärche</b> Angebotenes Erzeugnis: (.....)	KNX <b>Stk</b>
37K603R	<b>+</b> <b>GAMMA Blei 3mm EF Kka 32 dB Weiß-W</b> Angebotenes Erzeugnis: (.....)	KNX <b>Stk</b>
37K603S	<b>+</b> <b>GAMMA Blei 3mm EF Kka 32 dB Schicht</b> Angebotenes Erzeugnis: (.....)	KNX <b>Stk</b>
37K603T	<b>+</b> <b>GAMMA Blei 3mm EF Kka 32 dB CPL-Lam.</b> CPL-Laminat (Landbuche, Bergahorn, Nuss, Esche weiß deckend, Brillantweiß). Angebotenes Erzeugnis: (.....)	KNX <b>Stk</b>
37K605	<b>+</b> Türblatt für Nassräume, mit Einfachfalz (EF), 40 mm dick (+0,5/-1,5 mm Toleranz), Klimakategorie a (Kka), Innenlage und Mittellage aus wasserunempfindlichem Materialien, Rahmen aus wasserunempfindlichem Material, Deckplatte aus (MAX) Uni-Compactplatte 2 mm dick, beschichtet nach Wahl des Auftraggebers aus der Kollektion des Bieters ohne Aufpreis (Preisg.1), Kantenausführung foliert, Falzausführung dreiseitig 14/24 mm, Beschlag: ÖNORM Zylinderschloss mit Wechsel, Bandoberteile ANUBA 3.10, 16 mm, zweiteilig, z.B. KUNEX ATLANTIS oder Gleichwertiges.	
37K605A	<b>+</b> <b>ATLANTIS Nassber.EF Kka Preisg.1 UNI-pl.2mm</b> Angebotenes Erzeugnis: (.....)	KNX <b>Stk</b>
37K607	<b>+</b> Türblatt für Feuchträume, mit Einfachfalz (EF), 41 mm dick (+0,5/-1,5 mm Toleranz), Klimakategorie a (Kka), Innenlage und Mittellage aus Röhrenspan,	

**Leistungsbeschreibung Hochbau**

Leistungsbeschreibung

gedruckt am 04.11.2024

LGPosNr.	Positionsstichwort	EH
----------	--------------------	----

Rahmen aus wasserunempfindlichem Material,  
 Deckplatte aus Spezialhartfaser, beschichtet mit (MAX) Uni-Compactplatte 1 mm dick, beschichtet nach Wahl des Auftraggebers aus der Kollektion des Bieters ohne Aufpreis (Preisg.1),  
 Kantenausführung foliert,  
 Falzausführung dreiseitig 14/24 mm,  
 Beschlag: ÖNORM Zylinderschloss mit Wechsel, Bandoberteile ANUBA 3.10, 16 mm, zweiteilig,  
 z.B. KUNEX POESEIDON oder Gleichwertiges.

**37K607A + POESEIDON Feuchtber.EF KkaPreisg.1UNI-pl1mm** KNX **Stk**

Angebotenes Erzeugnis: (.....)

**37K611 +** Krankenzimmer-Eingangstürblatt, mit Einfachfalz (EF), ca. 44 mm dick, Klimakategorie a (Kka),  
 Kantenausführung: Einleimer aus Hartholz, schlossseitig an der Türkante ein U-förmiges Edelstahlprofil als Kantenschutz, Überdeckung an der Türfläche ca. 8 mm, bündig bis 0,5 mm vorstehend zur Türoberfläche eingefräst, Edelstahlqualität Wnr. 1.4301, Blechdicke 1,5 mm, zweimal gekantet, mit 6 bis 8 Edelstahlsenkkopfschrauben fixiert oder verklebt.  
 Edelstahlsockelblech: Edelstahlqualität Wnr. 1.4301, Sockelhöhe ca. 95 mm, Blechdicke 1 mm, bündig mit der Türblattoberfläche eingelassen, mit 6 bis 8 Edelstahlsenkkopfschrauben fixiert oder verklebt.  
 Beschläge: ÖNORM-Zylinderschloss mit verstärkter Ausführung (z.B. Serie 400), drei Stück Objektbänder, z.B. KUNEX AMBULANZ oder Gleichwertiges.

**37K611A + AMBULANZ EF Kka 38dB Schichtstoff 1mm** KNX **Stk**

Mit Schalldämmung Rw 38 dB (Toleranz -3dB).

Angebotenes Erzeugnis: (.....)

**37K611B + AMBULANZ EF Kka 42 dB Schichtstoff 1mm** KNX **Stk**

Mit Schalldämmung Rw 42 dB (Toleranz -3dB).

Angebotenes Erzeugnis: (.....)

*Kommentar:*

*Krankenzimmertürblätter mit T30 und/oder mit Strahlenschutz sind frei zu formulieren.*

**37K612 +** Krankenzimmer-Eingangstürblatt, stumpf einschlagend (stumpf), ca. 44 mm dick, Klimakategorie a (Kka),  
 Kantenausführung: Einleimer aus Hartholz, schlossseitig an der Türkante ein U-förmiges Edelstahlprofil als Kantenschutz, Überdeckung an der Türfläche ca. 8 mm, bündig bis 0,5 mm vorstehend zur Türoberfläche eingefräst, Edelstahlqualität Wnr. 1.4301, Blechdicke 1,5 mm, zweimal gekantet, mit 6 bis 8 Edelstahlsenkkopfschrauben fixiert oder verklebt.  
 Edelstahlsockelblech: Edelstahlqualität Wnr. 1.4301, Sockelhöhe ca. 95 mm, Blechdicke 1 mm, bündig mit der Türblattoberfläche eingelassen, mit 6 bis 8 Edelstahlsenkkopfschrauben fixiert oder verklebt.  
 Beschläge: ÖNORM-Zylinderschloss mit verstärkter Ausführung (z.B. Serie 400), drei Stück Objektbänder, z.B. KUNEX AMBULANZ stumpf oder Gleichwertiges.

**37K612A + AMBULANZ stumpf Kka 38dB Schichtstoff 1mm** KNX **Stk**

Mit Schalldämmung Rw 38 dB (Toleranz -3dB).

Angebotenes Erzeugnis: (.....)

**37K612B + AMBULANZ stumpf Kka 42 dB Schichtstoff 1mm** KNX **Stk**

Mit Schalldämmung Rw 42 dB (Toleranz -3dB).

Angebotenes Erzeugnis: (.....)

*Kommentar:*

*Krankenzimmertürblätter mit T30 und/oder mit Strahlenschutz sind frei zu formulieren.*

**37K7 + Holzzargen, Massivrahmenstöcke (KUNEX)**

Version: 2018-09

**Verarbeitungsrichtlinien:**

Die Verarbeitungsrichtlinien des Erzeugers werden eingehalten.

**Holzzargen:**

Wenn nicht anders angegeben, werden Holzzargen geliefert und in vorhandene Aussparungen montiert. In die Einheitspreise ist das Befestigen einschließlich aller Befestigungsmittel und das Liefern und Einlegen der Anschlagsdichtungen einkalkuliert. Dichtungen im Bodenbereich werden gesondert verrechnet.

**Holzumfassungszargen für Innentüren:**

Wenn nicht anders angegeben, sind Holzumfassungszargen mit 75 mm breiter gehrungverbundener

## Leistungsbeschreibung Hochbau

Leistungsbeschreibung

gedruckt am 04.11.2024

LGPosNr.	Positionsstichwort	EH
----------	--------------------	----

Verkleidung, im Zargenfalz montierter Dichtung, mit montiertem Schließblech und zwei Metallgewindemuffen sowie zwei Stück beigelegten Bandunterteilen im eingehängten Zustand justierbar, ausgeführt.

### Innentürzargen, Stocklichten:

Wenn nicht anders angegeben beziehen sich die Einheitspreise der Türzargen auf die Norm-Standardlichten 600, 650, 700, 750, 800, 850, 900, 950, 1000 x 2010 mm. Andere Stocklichten werden mit Aufzahlungen verrechnet.

### Bestellmaß (Bm) der Holzumfassungszarge:

BmA: 90, 110, 130, 150, 170 entspricht +/- 10 mm den Mauerdicken 80 bis 180 mm.

BmB: 190, 210, 225, 240, 260, 275, 295 entspricht +/- 10 mm den Mauerdicken 180 bis 305 mm.

BmC: 315, 335, 355, 375, 395 entspricht +/- 10 mm den Mauerdicken 305 bis 405 mm.

### Oberflächenausführungen der Zargen:

Je nach Türblattart/Design sind Oberflächenausführungen im Positionsstichwort mit Kurzbezeichnung gemäß dem nachstehenden firmeneigenen Verzeichnis bestimmt:

A: Eiche hell = Ei-hell

B: Esche natur = Esche n.

C: Buche gedämpft = Bu-ged.

D: Ahorn natur (Hard Maple) = Ah-nat.

E: Erle geb.-EM = Erle-EM

F: Amerikanische Nuss = Nuss natur

G: Amerikanische Kirsche-hell = Kirsche

H: Eiche-Polar = Ei-pol.

I: Berg-Eiche hell = Ei-berg

J: Eiche geb.-A = Eiche A

K: Fichte naturstrukturiert = Fi-nat.

L: Mahagoni geb.-N = Mah-N

M: Koto natur = Koto n.

N: Zebrano (Finline) = Zebrano

O: Makassar = Makassar

P: Teak (Finline) = Teak

Q: Lärche = Lärche

R: Weiß glatt-"W" = Weiß-W.

S: Schichtstoff belegt (z.B. max 1mm) = Schicht

T: CPL-Laminat (Landbuche, Bergahorn, Nuss, Nuss quer, Esche weiß deckend, Brillantweiß) = CPL-Lam

### Durchgangszargen:

Für Durchgangszargen sind keine gesonderten Positionen vorgesehen. Sie entsprechen preislich den Innentürzargen.

### Zargen für Doppeltüren:

Zargen für Doppeltüren sind wie für zwei einzelne Türelemente zu bestellen.

Feuerschutztüren und -zargen EI30, Rauchschutzabschlüsse E30:

Feuerschutztüren EI30 erfüllen auch die Anforderungen der ÖNORM B 3855 für rauchdichte 1- oder 2-flügelige Türen. Der Rauchabschluss gemäß dieser Norm besteht aus Türblatt, Türstock oder Zarge, Schließmitteln, Beschlägen, Dichtungen, Verglasungen, dem Einbau und der angrenzenden Wand.

### Aufzahlungen/Zubehör:

Aufzahlungspositionen (Az) beschreiben Ergänzungen/Erweiterungen/Varianten zu vorangegangenen Positionen (Leistungen) und werden nur aus dem System oder der Auswahl von Produkten des Herstellers der Grundposition angeboten bzw. ausgeführt.

*Kommentar:*

*Angebot-Bestellliste:*

*Erst mit der Bestellliste (nach Auftragserteilung) können preisgleiche Erzeugnisse des Angebotes differenziert (Links-Rechtsausführung, Breite und so weiter) bestellt werden.*

*Unterschiedlich furnierte Zargen:*

*Unterschiedlich furnierte Zargen sind mit einer frei textierten Aufzahlungsposition auszuscheiden. Z.B.: Aufzahlung auf die Position Holzzarge für Wohnungseingangs- und Abschlusstüren mit Deckfurnier aus Eiche naturlackiert auf der Falzverkleidungsseite für ein unterschiedliches Furnier auf der Zierverkleidungsseite mit Mahagoni (MA).*

*Betrifft Position: \_ \_ \_*

*Türen ohne Falzausbildung:*

*Wenn nicht anders angegeben, werden Türen und Zargen mit einer Falzausbildung angeboten. Werden stumpf einschlagende Türen verlangt, müssen die dazugehörigen Zargen oder Stöcke gesondert ausgeschrieben werden.*

*Türen mit erhöhten Anforderungen:*

*Für Türabschlüsse mit erhöhten Anforderungen wie T 30 oder einbruchhemmend (EH) sind zueinander passende Türblätter und Holzzargen auszuscheiden. Werden Türblätter in vorhandene Stahlzargen montiert, ist darauf zu achten, dass die Zargen den Anforderungen an den Türabschluss entsprechen und als Element (Türblatt, Zarge und Beschlag) geprüft wurden.*

Leistungsbeschreibung Hochbau

Leistungsbeschreibung gedruckt am 04.11.2024

LGPosNr.	Positionsstichwort	EH
----------	--------------------	----

*Rauchabschlüsse:*  
*Rauchabschlüsse R30 sind nur in Durchgängen zwischen Räumen mit sehr geringer Brandbelastung zulässig. Rauchabschlüsse bieten keinen Schutz gegen das Durchdringen von Strahlungswärme (Verglasung!). Die Türblätter müssen 3 Bänder aufweisen.*  
*Kommentar:*  
*Produktspezifische Ausschreibungstexte (Produktbeschreibungen) sind für Ausschreibungen gemäß Bundesvergabegesetz (BVerG) nicht geeignet.*  
*Sie dienen als Vorlage für frei formulierte Positionen und müssen inhaltlich so abgeändert werden, dass den Anforderungen des BVerG entsprochen wird (z.B. Kriterien der Gleichwertigkeit ergänzen).*

37K700 + Folgende Angaben oder Anforderungen an die Art und Weise der Leistungserbringung gelten als vereinbart und sind in die Einheitspreise der zutreffenden Positionen einkalkuliert.

**37K700Q + Kriterien der Gleichwertigkeit ULG 37K7** ZZZ  
Für die in den Positionen dieser Unterleistungsgruppe stehenden beispielhaften Materialien/Erzeugnisse wird vereinbart:  
Angeboten ist das beispielhafte oder ein Material/Erzeugnis gleichwertiger Art.

Kriterien der Gleichwertigkeit:	Werte/Bandbreite der Gleichwertigkeit:

*Kommentar:*  
*Zur Bestimmung von Gleichwertigkeiten können mehrere Kriterien herangezogen werden (z.B. U-Wert, Schalldämmmaß, Verbrauch, Leistung). Dabei ist dann der Wert oder Bereich anzuführen, in dem das gleichwertige Produkt zulässig ist. (z.B. U-Wert von 0,7 W/m2K bis 0,85 W/m2K)*

37K701 + Fertig-Umfassungszarge (FZ), für Innentüren, mit Einfachfalz (EF), Kanten eckig (2E), Zierverkleidung 75mm breit, Verstellbereich +/- 10 mm, Falzverkleidung 75 mm breit, Futter aus Spanplatte 23 mm dick.  
Beschläge: Schließblech mit Abdeckkappe montiert, 2 Stück Bandhalterungen mit Steckbändern, Elepartverbinder für Eckverbindung auf Gehrung, Futter- und Falzverkleidung fix verleimt, mit eingezogenem Dichtungsprofil, für Mauerdicken, nach Wahl des Auftraggebers gemäß Bestellmaß BmA, z.B. KUNEX FERTIGZARGE FZ-2E oder Gleichwertiges.

<b>37K701C + FZ-EF 2E BmA Bu-ged.</b>	KNX	<b>Stk</b>
Angebotenes Erzeugnis: (.....)		
<b>37K701D + FZ-EF 2E BmA Ah-nat.</b>	KNX	<b>Stk</b>
Angebotenes Erzeugnis: (.....)		
<b>37K701F + FZ-EF 2E BmA Nuss natur</b>	KNX	<b>Stk</b>
Angebotenes Erzeugnis: (.....)		
<b>37K701G + FZ-EF 2E BmA Kirsche</b>	KNX	<b>Stk</b>
Angebotenes Erzeugnis: (.....)		
<b>37K701H + FZ-EF 2E BmA Ei-pol.</b>	KNX	<b>Stk</b>
Angebotenes Erzeugnis: (.....)		
<b>37K701I + FZ-EF 2E BmA Ei-berg</b>	KNX	<b>Stk</b>
Angebotenes Erzeugnis: (.....)		
<b>37K701J + FZ-EF 2E BmA Eiche A</b>	KNX	<b>Stk</b>
Angebotenes Erzeugnis: (.....)		
<b>37K701K + FZ-EF 2E BmA Fi-nat.</b>	KNX	<b>Stk</b>
Angebotenes Erzeugnis: (.....)		
<b>37K701L + FZ-EF 2E BmA Mah-N</b>	KNX	<b>Stk</b>
Angebotenes Erzeugnis: (.....)		

**Leistungsbeschreibung Hochbau**

Leistungsbeschreibung

gedruckt am 04.11.2024

LGPosNr.	Positionsstichwort	EH
<b>37K701M + FZ-EF 2E BmA Koto-n.</b>	Angebotenes Erzeugnis: (.....)	KNX <b>Stk</b>
<b>37K701N + FZ-EF 2E BmA Zebrano</b>	Angebotenes Erzeugnis: (.....)	KNX <b>Stk</b>
<b>37K701O + FZ-EF 2E BmA Makassar</b>	Angebotenes Erzeugnis: (.....)	KNX <b>Stk</b>
<b>37K701P + FZ-EF 2E BmA Teak</b>	Angebotenes Erzeugnis: (.....)	KNX <b>Stk</b>
<b>37K701Q + FZ-EF 2E BmA Lärche</b>	Bestellmaß BmA, nach Wahl des Auftraggebers. Angebotenes Erzeugnis: (.....)	KNX <b>Stk</b>
<b>37K701Z + FZ-EF 2E BmA Aluminium</b>	Angebotenes Erzeugnis: (.....)	KNX <b>Stk</b>
<b>37K702 +</b>	Fertig-Umfassungszarge (FZ), für Innentüren, mit Einfachfalz (EF), Kanten eckig (2E), Zierverkleidung 80 mm breit, Verstellbereich +/- 10 mm, Falzverkleidung 75 mm breit, Futter aus Spanplatte 23 mm dick. Beschläge: Schließblech mit Abdeckkappe montiert, 2 Stück Bandhalterungen mit Steckbändern, Elepartverbinder für Eckverbindung auf Gehrung, Futter- und Falzverkleidung fix verleimt, mit eingezogenem Dichtungsprofil, für Mauerdicken, nach Wahl des Auftraggebers gemäß Bestellmaß BmB, z.B. KUNEX FERTIGZARGE FZ-2E oder Gleichwertiges.	
<b>37K702C + FZ-EF 2E BmB Bu-ged.</b>	Angebotenes Erzeugnis: (.....)	KNX <b>Stk</b>
<b>37K702D + FZ-EF 2E BmB Ah-nat.</b>	Angebotenes Erzeugnis: (.....)	KNX <b>Stk</b>
<b>37K702F + FZ-EF 2E BmB Nuss natur</b>	Angebotenes Erzeugnis: (.....)	KNX <b>Stk</b>
<b>37K702G + FZ-EF 2E BmB Kirsche</b>	Angebotenes Erzeugnis: (.....)	KNX <b>Stk</b>
<b>37K702H + FZ-EF 2E BmB Ei-pol.</b>	Angebotenes Erzeugnis: (.....)	KNX <b>Stk</b>
<b>37K702I + FZ-EF 2E BmB Ei-berg</b>	Angebotenes Erzeugnis: (.....)	KNX <b>Stk</b>
<b>37K702J + FZ-EF 2E BmB Eiche A</b>	Angebotenes Erzeugnis: (.....)	KNX <b>Stk</b>
<b>37K702K + FZ-EF 2E BmB Fi-nat.</b>	Angebotenes Erzeugnis: (.....)	KNX <b>Stk</b>
<b>37K702L + FZ-EF 2E BmB Mah-N</b>	Angebotenes Erzeugnis: (.....)	KNX <b>Stk</b>
<b>37K702M + FZ-EF 2E BmB Koto-n.</b>	Bestellmaß BmA, nach Wahl des Auftraggebers. Angebotenes Erzeugnis: (.....)	KNX <b>Stk</b>
<b>37K702N + FZ-EF 2E BmB Zebrano</b>		KNX <b>Stk</b>

**Leistungsbeschreibung Hochbau**

Leistungsbeschreibung

gedruckt am 04.11.2024

LGPosNr.	Positionsstichwort	EH
	Angebotenes Erzeugnis: (.....)	
<b>37K702O + FZ-EF 2E BmB Makassar</b>	Angebotenes Erzeugnis: (.....)	KNX <b>Stk</b>
<b>37K702P + FZ-EF 2E BmB Teak</b>	Angebotenes Erzeugnis: (.....)	KNX <b>Stk</b>
<b>37K702Q + FZ-EF 2E BmB Lärche</b>	Bestellmaß BmA, nach Wahl des Auftraggebers. Angebotenes Erzeugnis: (.....)	KNX <b>Stk</b>
<b>37K702Z + FZ-EF 2E BmB Aluminium</b>	Angebotenes Erzeugnis: (.....)	KNX <b>Stk</b>
<b>37K703 + Fertig-Umfassungscharge (FZ), für Innentüren, mit Einfachfalz (EF), Kanten eckig (2E), Zierverkleidung 80 mm breit, Verstellbereich +/- 10 mm, Falzverkleidung 75 mm breit, Futter aus Spanplatte 23 mm dick. Beschläge: Schließblech mit Abdeckkappe montiert, 2 Stück Bandhalterungen mit Steckbändern, Elepartverbinder für Eckverbindung auf Gehrung, Futter- und Falzverkleidung fix verleimt, mit eingezogenem Dichtungsprofil, für Mauerdicken, nach Wahl des Auftraggebers gemäß Bestellmaß BmC, z.B. KUNEX FERTIGZARGE FZ-2E oder Gleichwertiges.</b>		
<b>37K703C + FZ-EF 2E BmC Bu-ged.</b>	Angebotenes Erzeugnis: (.....)	KNX <b>Stk</b>
<b>37K703D + FZ-EF 2E BmC Ah-nat.</b>	Angebotenes Erzeugnis: (.....)	KNX <b>Stk</b>
<b>37K703F + FZ-EF 2E BmC Nuss natur</b>	Angebotenes Erzeugnis: (.....)	KNX <b>Stk</b>
<b>37K703G + FZ-EF 2E BmC Kirsche</b>	Angebotenes Erzeugnis: (.....)	KNX <b>Stk</b>
<b>37K703H + FZ-EF 2E BmC Ei-pol.</b>	Angebotenes Erzeugnis: (.....)	KNX <b>Stk</b>
<b>37K703I + FZ-EF 2E BmC Ei-berg</b>	Angebotenes Erzeugnis: (.....)	KNX <b>Stk</b>
<b>37K703J + FZ-EF 2E BmC Eiche A</b>	Angebotenes Erzeugnis: (.....)	KNX <b>Stk</b>
<b>37K703K + FZ-EF 2E BmC Fi-nat.</b>	Angebotenes Erzeugnis: (.....)	KNX <b>Stk</b>
<b>37K703L + FZ-EF 2E BmC Mah-N</b>	Angebotenes Erzeugnis: (.....)	KNX <b>Stk</b>
<b>37K703M + FZ-EF 2E BmC Koto-n.</b>	Angebotenes Erzeugnis: (.....)	KNX <b>Stk</b>
<b>37K703N + FZ-EF 2E BmC Zebrano</b>	Angebotenes Erzeugnis: (.....)	KNX <b>Stk</b>
<b>37K703O + FZ-EF 2E BmC Makassar</b>	Angebotenes Erzeugnis: (.....)	KNX <b>Stk</b>
<b>37K703P + FZ-EF 2E BmC Teak</b>		KNX <b>Stk</b>



**Leistungsbeschreibung Hochbau**

Leistungsbeschreibung

gedruckt am 04.11.2024

LGPosNr.	Positionsstichwort	EH
	Angebotenes Erzeugnis: (.....)	
<b>37K703Q + FZ-EF 2E BmC Lärche</b>	Bestellmaß BmA, nach Wahl des Auftraggebers. Angebotenes Erzeugnis: (.....)	KNX <b>Stk</b>
<b>37K703Z + FZ-EF 2E BmC Aluminium</b>	Angebotenes Erzeugnis: (.....)	KNX <b>Stk</b>
<b>37K704 + Fertig-Umfassungscharge (FZ), für Innentüren, mit Einfachfalz (EF), Kanten eckig (2E), Zierverkleidung 80 mm breit, Verstellbereich +/- 10 mm, Falzverkleidung 75 mm breit, Futter aus Spanplatte 23 mm dick. Beschläge: Schließblech (SS) montiert, 2 Stück dreiteilige Bänder vorgerichtet, Elepartverbinder für Eckverbindung auf Gehrung, Futter- und Falzverkleidung fix verleimt, mit eingezogenem Dichtungsprofil, für Mauerdicken nach Wahl des Auftraggebers gemäß BmA, z.B. KUNEX FERTIGZARGE FZ-2E/SS oder Gleichwertiges.</b>		
<b>37K704C + FZ-EF 2E/SS BmA Bu-ged.</b>	Angebotenes Erzeugnis: (.....)	KNX <b>Stk</b>
<b>37K704D + FZ-EF 2E/SS BmA Ah-nat.</b>	Angebotenes Erzeugnis: (.....)	KNX <b>Stk</b>
<b>37K704F + FZ-EF 2E/SS BmA Nuss natur.</b>	Angebotenes Erzeugnis: (.....)	KNX <b>Stk</b>
<b>37K704G + FZ-EF 2E/SS BmA Kirsche</b>	Angebotenes Erzeugnis: (.....)	KNX <b>Stk</b>
<b>37K704H + FZ-EF 2E/SS BmA Ei-pol</b>	Angebotenes Erzeugnis: (.....)	KNX <b>Stk</b>
<b>37K704I + FZ-EF 2E/SS BmA Ei-berg</b>	Angebotenes Erzeugnis: (.....)	KNX <b>Stk</b>
<b>37K704J + FZ-EF 2E/SS BmA Eiche A</b>	Angebotenes Erzeugnis: (.....)	KNX <b>Stk</b>
<b>37K704K + FZ-EF 2E/SS BmA Fi-nat.</b>	Angebotenes Erzeugnis: (.....)	KNX <b>Stk</b>
<b>37K704L + FZ-EF 2E/SS BmA Mah-N</b>	Angebotenes Erzeugnis: (.....)	KNX <b>Stk</b>
<b>37K704M + FZ-EF 2E/SS BmA Koto-n.</b>	Angebotenes Erzeugnis: (.....)	KNX <b>Stk</b>
<b>37K704N + FZ-EF 2E/SS BmA Zebrano</b>	Angebotenes Erzeugnis: (.....)	KNX <b>Stk</b>
<b>37K704O + FZ-EF 2E/SS BmA Makassar</b>	Angebotenes Erzeugnis: (.....)	KNX <b>Stk</b>
<b>37K704P + FZ-EF 2E/SS BmA Teak</b>	Angebotenes Erzeugnis: (.....)	KNX <b>Stk</b>
<b>37K704Q + FZ-EF 2E/SS BmA Lärche</b>	Angebotenes Erzeugnis: (.....)	KNX <b>Stk</b>
<b>37K704Z + FZ-EF 2E/SS BmA Aluminium</b>		KNX <b>Stk</b>

**Leistungsbeschreibung Hochbau**

Leistungsbeschreibung

gedruckt am 04.11.2024

LGPosNr.	Positionsstichwort	EH
----------	--------------------	----

Angebotenes Erzeugnis: (.....)

**37K705** + Fertig-Umfassungszarge (FZ), für Innentüren, mit Einfachfalz (EF), Kanten eckig (2E), Zierverkleidung 80 mm breit, Verstellbereich +/- 10 mm, Falzverkleidung 75 mm breit, Futter aus Spanplatte 23 mm dick.  
 Beschläge: Schließblech (SS) montiert, 2 Stück dreiteilige Bänder vorgerichtet, Elepartverbinder für Eckverbindung auf Gehrung, Futter- und Falzverkleidung fix verleimt, mit eingezogenem Dichtungsprofil, für Mauerdicken nach Wahl des Auftraggebers gemäß BmB, z.B. KUNEX FERTIGZARGE FZ-2E/SS oder Gleichwertiges.

**37K705C** + **FZ-EF 2E/SS BmB Bu-ged.** KNX **Stk**

Angebotenes Erzeugnis: (.....)

**37K705D** + **FZ-EF 2E/SS BmB Ah-nat.** KNX **Stk**

Angebotenes Erzeugnis: (.....)

**37K705F** + **FZ-EF 2E/SS BmB Nuss natur.** KNX **Stk**

Angebotenes Erzeugnis: (.....)

**37K705G** + **FZ-EF 2E/SS BmB Kirsche** KNX **Stk**

Angebotenes Erzeugnis: (.....)

**37K705H** + **FZ-EF 2E/SS BmB Ei-pol** KNX **Stk**

Angebotenes Erzeugnis: (.....)

**37K705I** + **FZ-EF 2E/SS BmB Ei-berg** KNX **Stk**

Angebotenes Erzeugnis: (.....)

**37K705J** + **FZ-EF 2E/SS BmB Eiche A** KNX **Stk**

Angebotenes Erzeugnis: (.....)

**37K705K** + **FZ-EF 2E/SS BmB Fi-nat.** KNX **Stk**

Angebotenes Erzeugnis: (.....)

**37K705L** + **FZ-EF 2E/SS BmB Mah-N** KNX **Stk**

Angebotenes Erzeugnis: (.....)

**37K705M** + **FZ-EF 2E/SS BmB Koto-n.** KNX **Stk**

Angebotenes Erzeugnis: (.....)

**37K705N** + **FZ-EF 2E/SS BmB Zebrano** KNX **Stk**

Angebotenes Erzeugnis: (.....)

**37K705O** + **FZ-EF 2E/SS BmB Makassar** KNX **Stk**

Angebotenes Erzeugnis: (.....)

**37K705P** + **FZ-EF 2E/SS BmB Teak** KNX **Stk**

Angebotenes Erzeugnis: (.....)

**37K705Q** + **FZ-EF 2E/SS BmB Lärche** KNX **Stk**

Angebotenes Erzeugnis: (.....)

**37K705Z** + **FZ-EF 2E/SS BmB Aluminium** KNX **Stk**

Angebotenes Erzeugnis: (.....)

**37K706** + Fertig-Umfassungszarge (FZ), für Innentüren, mit Einfachfalz (EF), Kanten eckig (2E), Zierverkleidung 80 mm breit, Verstellbereich +/- 10 mm, Falzverkleidung 75 mm breit, Futter aus Spanplatte 23 mm dick.  
 Beschläge: Schließblech (SS) montiert, 2 Stück dreiteilige Bänder vorgerichtet, Elepartverbinder für Eckverbindung auf Gehrung, Futter- und Falzverkleidung fix verleimt, mit eingezogenem Dichtungsprofil, für Mauerdicken nach Wahl des Auftraggebers gemäß BmC, z.B. KUNEX FERTIGZARGE FZ-2E/SS oder Gleichwertiges.

**Leistungsbeschreibung Hochbau**

Leistungsbeschreibung

gedruckt am 04.11.2024

LGPosNr.	Positionsstichwort	EH
37K706C +	<b>FZ-EF 2E/SS BmC Bu-ged.</b> Angebotenes Erzeugnis: (.....)	KNX <b>Stk</b>
37K706D +	<b>FZ-EF 2E/SS BmC Ah-nat.</b> Angebotenes Erzeugnis: (.....)	KNX <b>Stk</b>
37K706F +	<b>FZ-EF 2E/SS BmC Nuss natur.</b> Angebotenes Erzeugnis: (.....)	KNX <b>Stk</b>
37K706G +	<b>FZ-EF 2E/SS BmC Kirsche</b> Angebotenes Erzeugnis: (.....)	KNX <b>Stk</b>
37K706H +	<b>FZ-EF 2E/SS BmC Ei-pol</b> Angebotenes Erzeugnis: (.....)	KNX <b>Stk</b>
37K706I +	<b>FZ-EF 2E/SS BmC Ei-berg</b> Angebotenes Erzeugnis: (.....)	KNX <b>Stk</b>
37K706J +	<b>FZ-EF 2E/SS BmC Eiche A</b> Angebotenes Erzeugnis: (.....)	KNX <b>Stk</b>
37K706K +	<b>FZ-EF 2E/SS BmC Fi-nat.</b> Angebotenes Erzeugnis: (.....)	KNX <b>Stk</b>
37K706L +	<b>FZ-EF 2E/SS BmC Mah-N</b> Angebotenes Erzeugnis: (.....)	KNX <b>Stk</b>
37K706M +	<b>FZ-EF 2E/SS BmC Koto-n.</b> Angebotenes Erzeugnis: (.....)	KNX <b>Stk</b>
37K706N +	<b>FZ-EF 2E/SS BmC Zebrano</b> Angebotenes Erzeugnis: (.....)	KNX <b>Stk</b>
37K706O +	<b>FZ-EF 2E/SS BmC Makassar</b> Angebotenes Erzeugnis: (.....)	KNX <b>Stk</b>
37K706P +	<b>FZ-EF 2E/SS BmC Teak</b> Angebotenes Erzeugnis: (.....)	KNX <b>Stk</b>
37K706Q +	<b>FZ-EF 2E/SS BmC Lärche</b> Angebotenes Erzeugnis: (.....)	KNX <b>Stk</b>
37K706Z +	<b>FZ-EF 2E/SS BmC Aluminium</b> Angebotenes Erzeugnis: (.....)	KNX <b>Stk</b>
37K707 +	<b>Fertig-Umfassungszarge (FZ), für Innentüren, mit Einfachfalz (EF), verstärkt (VS), alle Kanten eckig (2E), Zierverkleidung 80 mm breit, Verstellbereich +/- 10 mm, Falzverkleidung 75 mm breit, Futter aus Spanplatte 23 mm dick, im Bandbereich verstärkt (VS). Beschläge: Schließblech verstärkt, 3 Stück dreiteilige Bänder vorgerichtet, Elepartverbinder für Eckverbindung auf Gehrung, Futter- und Falzverkleidung fix verleimt, mit eingezogenem Dichtungsprofil, für Mauerdicken nach Wahl des Auftraggebers gemäß Bestellmaß BmA, z.B. KUNEX FERTIGZARGE FZ 2E/VS oder Gleichwertiges.</b>	
37K707C +	<b>FZ-EF 2E/VS BmA Bu-ged.</b> Angebotenes Erzeugnis: (.....)	KNX <b>Stk</b>
37K707D +	<b>FZ-EF 2E/VS BmA Ah-nat.</b> Angebotenes Erzeugnis: (.....)	KNX <b>Stk</b>

**Leistungsbeschreibung Hochbau**

Leistungsbeschreibung

gedruckt am 04.11.2024

LGPosNr.	Positionsstichwort	EH
37K707F +	<b>FZ-EF 2E/VS BmA Nuss natur.</b> Angebotenes Erzeugnis: (.....)	KNX <b>Stk</b>
37K707G +	<b>FZ-EF 2E/VS BmA Kirsche</b> Angebotenes Erzeugnis: (.....)	KNX <b>Stk</b>
37K707H +	<b>FZ-EF 2E/VS BmA Ei-pol.</b> Angebotenes Erzeugnis: (.....)	KNX <b>Stk</b>
37K707I +	<b>FZ-EF 2E/VS BmA Ei-berg</b> Angebotenes Erzeugnis: (.....)	KNX <b>Stk</b>
37K707J +	<b>FZ-EF 2E/VS BmA Eiche A</b> Angebotenes Erzeugnis: (.....)	KNX <b>Stk</b>
37K707K +	<b>FZ-EF 2E/VS BmA Fi-nat.</b> Angebotenes Erzeugnis: (.....)	KNX <b>Stk</b>
37K707L +	<b>FZ-EF 2E/VS BmA Mah-N.</b> Angebotenes Erzeugnis: (.....)	KNX <b>Stk</b>
37K707M +	<b>FZ-EF 2E/VS BmA Koto-n.</b> Angebotenes Erzeugnis: (.....)	KNX <b>Stk</b>
37K707N +	<b>FZ-EF 2E/VS BmA Zebrano</b> Angebotenes Erzeugnis: (.....)	KNX <b>Stk</b>
37K707O +	<b>FZ-EF 2E/VS BmA Makassar</b> Angebotenes Erzeugnis: (.....)	KNX <b>Stk</b>
37K707P +	<b>FZ-EF 2E/VS BmA Teak</b> Angebotenes Erzeugnis: (.....)	KNX <b>Stk</b>
37K707Q +	<b>FZ-EF 2E/VS BmA Lärche</b> Angebotenes Erzeugnis: (.....)	KNX <b>Stk</b>
37K708	+ Fertig-Umfassungszarge (FZ), für Innentüren, mit Einfachfalz (EF), verstärkt (VS), alle Kanten eckig (2E), Zierverkleidung 80 mm breit, Verstellbereich +/- 10 mm, Falzverkleidung 75 mm breit, Futter aus Spanplatte 23 mm dick, im Bandbereich verstärkt (VS). Beschläge: Schließblech verstärkt, 3 Stück dreiteilige Bänder vorgerichtet, Elepartverbinder für Eckverbindung auf Gehrung, Futter- und Falzverkleidung fix verleimt, mit eingezogenem Dichtungsprofil, für Mauerdicken nach Wahl des Auftraggebers gemäß Bestellmaß BmB, z.B. KUNEX FERTIGZARGE FZ 2E/VS oder Gleichwertiges.	
37K708C +	<b>FZ-EF 2E/VS BmB Bu-ged.</b> Angebotenes Erzeugnis: (.....)	KNX <b>Stk</b>
37K708D +	<b>FZ-EF 2E/VS BmB Ah-nat.</b> Angebotenes Erzeugnis: (.....)	KNX <b>Stk</b>
37K708F +	<b>FZ-EF 2E/VS BmB Nuss natur.</b> Angebotenes Erzeugnis: (.....)	KNX <b>Stk</b>
37K708G +	<b>FZ-EF 2E/VS BmB Kirsche</b> Angebotenes Erzeugnis: (.....)	KNX <b>Stk</b>
37K708H +	<b>FZ-EF 2E/VS BmB Ei-pol.</b> Angebotenes Erzeugnis: (.....)	KNX <b>Stk</b>

**Leistungsbeschreibung Hochbau**

Leistungsbeschreibung

gedruckt am 04.11.2024

LGPosNr.	Positionsstichwort	EH
37K708I	+ <b>FZ-EF 2E/VS BmB Ei-berg</b> Angebotenes Erzeugnis: (.....)	KNX <b>Stk</b>
37K708J	+ <b>FZ-EF 2E/VS BmB Eiche A</b> Angebotenes Erzeugnis: (.....)	KNX <b>Stk</b>
37K708K	+ <b>FZ-EF 2E/VS BmB Fi-nat.</b> Angebotenes Erzeugnis: (.....)	KNX <b>Stk</b>
37K708L	+ <b>FZ-EF 2E/VS BmB Mah-N.</b> Angebotenes Erzeugnis: (.....)	KNX <b>Stk</b>
37K708M	+ <b>FZ-EF 2E/VS BmB Koto-n.</b> Angebotenes Erzeugnis: (.....)	KNX <b>Stk</b>
37K708N	+ <b>FZ-EF 2E/VS BmB Zebrano</b> Angebotenes Erzeugnis: (.....)	KNX <b>Stk</b>
37K708O	+ <b>FZ-EF 2E/VS BmB Makassar</b> Angebotenes Erzeugnis: (.....)	KNX <b>Stk</b>
37K708P	+ <b>FZ-EF 2E/VS BmB Teak</b> Angebotenes Erzeugnis: (.....)	KNX <b>Stk</b>
37K708Q	+ <b>FZ-EF 2E/VS BmB Lärche</b> Angebotenes Erzeugnis: (.....)	KNX <b>Stk</b>
37K709	+ Fertig-Umfassungszarge (FZ), für Innentüren, mit Einfachfalz (EF), verstärkt (VS), alle Kanten eckig (2E), Zierverkleidung 80 mm breit, Verstellbereich +/- 10 mm, Falzverkleidung 75 mm breit, Futter aus Spanplatte 23 mm dick, im Bandbereich verstärkt (VS). Beschläge: Schließblech verstärkt, 3 Stück dreiteilige Bänder vorgerichtet, Elepartverbinder für Eckverbindung auf Gehrung, Futter- und Falzverkleidung fix verleimt, mit eingezogenem Dichtungsprofil, für Mauerdicken nach Wahl des Auftraggebers gemäß Bestellmaß BmC, z.B. KUNEX FERTIGZARGE FZ 2E/VS oder Gleichwertiges.	
37K709C	+ <b>FZ-EF 2E/VS BmC Bu-ged.</b> Angebotenes Erzeugnis: (.....)	KNX <b>Stk</b>
37K709D	+ <b>FZ-EF 2E/VS BmC Ah-nat.</b> Angebotenes Erzeugnis: (.....)	KNX <b>Stk</b>
37K709F	+ <b>FZ-EF 2E/VS BmC Nuss natur.</b> Angebotenes Erzeugnis: (.....)	KNX <b>Stk</b>
37K709G	+ <b>FZ-EF 2E/VS BmC Kirsche</b> Angebotenes Erzeugnis: (.....)	KNX <b>Stk</b>
37K709H	+ <b>FZ-EF 2E/VS BmC Ei-pol.</b> Angebotenes Erzeugnis: (.....)	KNX <b>Stk</b>
37K709I	+ <b>FZ-EF 2E/VS BmC Ei-berg</b> Angebotenes Erzeugnis: (.....)	KNX <b>Stk</b>
37K709J	+ <b>FZ-EF 2E/VS BmC Eiche A</b> Angebotenes Erzeugnis: (.....)	KNX <b>Stk</b>
37K709K	+ <b>FZ-EF 2E/VS BmC Fi-nat.</b> Angebotenes Erzeugnis: (.....)	KNX <b>Stk</b>

**Leistungsbeschreibung Hochbau**

Leistungsbeschreibung

gedruckt am 04.11.2024

LGPosNr.	Positionsstichwort	EH
37K709L	+ <b>FZ-EF 2E/VS BmC Mah-N.</b> Angebotenes Erzeugnis: (.....)	KNX <b>Stk</b>
37K709M	+ <b>FZ-EF 2E/VS BmC Koto-n.</b> Angebotenes Erzeugnis: (.....)	KNX <b>Stk</b>
37K709N	+ <b>FZ-EF 2E/VS BmC Zebrano</b> Angebotenes Erzeugnis: (.....)	KNX <b>Stk</b>
37K709O	+ <b>FZ-EF 2E/VS BmC Makassar</b> Angebotenes Erzeugnis: (.....)	KNX <b>Stk</b>
37K709P	+ <b>FZ-EF 2E/VS BmC Teak</b> Angebotenes Erzeugnis: (.....)	KNX <b>Stk</b>
37K709Q	+ <b>FZ-EF 2E/VS BmC Lärche</b> Angebotenes Erzeugnis: (.....)	KNX <b>Stk</b>
37K710	+ Fertig-Umfassungscharge (FZ), für Innentüren, mit Einfachfalz (EF), Verkleidungskanten leicht gerundet, Futterkanten eckig (23E), Zierverkleidung 55 mm breit, Verstellbereich +/- 10 mm, Falzverkleidung 50 mm breit, Futter aus Spanplatte 23 mm dick. Beschläge: Schließblech mit Abdeckkappe montiert, 2 Stück Bandhalterungen mit Steckbändern, Elepartverbinder für Eckverbindung auf Gehrung, Futter- und Falzverkleidung fix verleimt, mit eingezogenem Dichtungsprofil, für Mauerdicken nach Wahl des Auftraggebers gemäß Bestellmaß BmA, z.B. KUNEX FERTIGZARGE FZ-23E oder Gleichwertiges.	
37K710A	+ <b>FZ-EF 23E BmA Ei-hell</b> Angebotenes Erzeugnis: (.....)	KNX <b>Stk</b>
37K710B	+ <b>FZ-EF 23E BmA Esche-n.</b> Angebotenes Erzeugnis: (.....)	KNX <b>Stk</b>
37K710C	+ <b>FZ-EF 23E BmA Bu-ged.</b> Angebotenes Erzeugnis: (.....)	KNX <b>Stk</b>
37K710D	+ <b>FZ-EF 23E BmA Ah-nat.</b> Angebotenes Erzeugnis: (.....)	KNX <b>Stk</b>
37K710E	+ <b>FZ-EF 23E BmA Erle-EM</b> Angebotenes Erzeugnis: (.....)	KNX <b>Stk</b>
37K710F	+ <b>FZ-EF 23E BmA Nuss natur.</b> Angebotenes Erzeugnis: (.....)	KNX <b>Stk</b>
37K710G	+ <b>FZ-EF 23E BmA Kirsche</b> Angebotenes Erzeugnis: (.....)	KNX <b>Stk</b>
37K710H	+ <b>FZ-EF 23E BmA Ei-pol.</b> Angebotenes Erzeugnis: (.....)	KNX <b>Stk</b>
37K710N	+ <b>FZ-EF 23E BmA Zebrano</b> Angebotenes Erzeugnis: (.....)	KNX <b>Stk</b>
37K710O	+ <b>FZ-EF 23E BmA Makassar</b> Angebotenes Erzeugnis: (.....)	KNX <b>Stk</b>
37K710P	+ <b>FZ-EF 23E BmA Teak</b> Angebotenes Erzeugnis: (.....)	KNX <b>Stk</b>

**Leistungsbeschreibung Hochbau**

Leistungsbeschreibung

gedruckt am 04.11.2024

LGPosNr.	Positionsstichwort	EH
----------	--------------------	----

<b>37K710Q + FZ-EF 23E BmA Lärche</b>		KNX	<b>Stk</b>
Angebotenes Erzeugnis: (.....)			
<b>37K711 + Fertig-Umfassungszarge (FZ), für Innentüren, mit Einfachfalz (EF), Verkleidungskanten leicht gerundet, Futterkanten eckig (23E), Zierverkleidung 55 mm breit, Verstellbereich +/- 10 mm, Falzverkleidung 50 mm breit, Futter aus Spanplatte 23 mm dick. Beschläge: Schließblech mit Abdeckkappe montiert, 2 Stück Bandhalterungen mit Steckbändern, Elepartverbinder für Eckverbindung auf Gehrung, Futter- und Falzverkleidung fix verleimt, mit eingezogenem Dichtungsprofil, für Mauerdicken nach Wahl des Auftraggebers gemäß Bestellmaß BmB, z.B. KUNEX FERTIGZARGE FZ-23E oder Gleichwertiges.</b>			
<b>37K711A + FZ-EF 23E BmB Ei-hell</b>		KNX	<b>Stk</b>
Angebotenes Erzeugnis: (.....)			
<b>37K711B + FZ-EF 23E BmB Esche-n.</b>		KNX	<b>Stk</b>
Angebotenes Erzeugnis: (.....)			
<b>37K711C + FZ-EF 23E BmB Bu-ged.</b>		KNX	<b>Stk</b>
Angebotenes Erzeugnis: (.....)			
<b>37K711D + FZ-EF 23E BmB Ah-nat.</b>		KNX	<b>Stk</b>
Angebotenes Erzeugnis: (.....)			
<b>37K711E + FZ-EF 23E BmB Erle-EM</b>		KNX	<b>Stk</b>
Angebotenes Erzeugnis: (.....)			
<b>37K711F + FZ-EF 23E BmB Nuss natur.</b>		KNX	<b>Stk</b>
Angebotenes Erzeugnis: (.....)			
<b>37K711G + FZ-EF 23E BmB Kirsche</b>		KNX	<b>Stk</b>
Angebotenes Erzeugnis: (.....)			
<b>37K711H + FZ-EF 23E BmB Ei-pol.</b>		KNX	<b>Stk</b>
Angebotenes Erzeugnis: (.....)			
<b>37K711N + FZ-EF 23E BmB Zebrano</b>		KNX	<b>Stk</b>
Angebotenes Erzeugnis: (.....)			
<b>37K711O + FZ-EF 23E BmB Makassar</b>		KNX	<b>Stk</b>
Angebotenes Erzeugnis: (.....)			
<b>37K711P + FZ-EF 23E BmB Teak</b>		KNX	<b>Stk</b>
Angebotenes Erzeugnis: (.....)			
<b>37K711Q + FZ-EF 23E BmB Lärche</b>		KNX	<b>Stk</b>
Angebotenes Erzeugnis: (.....)			
<b>37K712 + Fertig-Umfassungszarge (FZ), für Innentüren, mit Einfachfalz (EF), Verkleidungskanten leicht gerundet, Futterkanten eckig (23E), Zierverkleidung 55 mm breit, Verstellbereich +/- 10 mm, Falzverkleidung 50 mm breit, Futter aus Spanplatte 23 mm dick. Beschläge: Schließblech mit Abdeckkappe montiert, 2 Stück Bandhalterungen mit Steckbändern, Elepartverbinder für Eckverbindung auf Gehrung, Futter- und Falzverkleidung fix verleimt, mit eingezogenem Dichtungsprofil, für Mauerdicken nach Wahl des Auftraggebers gemäß Bestellmaß BmC, z.B. KUNEX FERTIGZARGE FZ-23E oder Gleichwertiges.</b>			
<b>37K712A + FZ-EF 23E BmC Ei-hell</b>		KNX	<b>Stk</b>
Angebotenes Erzeugnis: (.....)			
<b>37K712B + FZ-EF 23E BmC Esche-n.</b>		KNX	<b>Stk</b>
Angebotenes Erzeugnis: (.....)			

**Leistungsbeschreibung Hochbau**

Leistungsbeschreibung

gedruckt am 04.11.2024

LGPosNr.	Positionsstichwort	EH
37K712C +	<b>FZ-EF 23E BmC Bu-ged.</b> Angebotenes Erzeugnis: (.....)	KNX <b>Stk</b>
37K712D +	<b>FZ-EF 23E BmC Ah-nat.</b> Angebotenes Erzeugnis: (.....)	KNX <b>Stk</b>
37K712E +	<b>FZ-EF 23E BmC Erle-EM</b> Angebotenes Erzeugnis: (.....)	KNX <b>Stk</b>
37K712F +	<b>FZ-EF 23E BmC Nuss natur.</b> Angebotenes Erzeugnis: (.....)	KNX <b>Stk</b>
37K712G +	<b>FZ-EF 23E BmC Kirsche</b> Angebotenes Erzeugnis: (.....)	KNX <b>Stk</b>
37K712H +	<b>FZ-EF 23E BmC Ei-pol.</b> Angebotenes Erzeugnis: (.....)	KNX <b>Stk</b>
37K712N +	<b>FZ-EF 23E BmC Zebrano</b> Angebotenes Erzeugnis: (.....)	KNX <b>Stk</b>
37K712O +	<b>FZ-EF 23E BmC Makassar</b> Angebotenes Erzeugnis: (.....)	KNX <b>Stk</b>
37K712P +	<b>FZ-EF 23E BmC Teak</b> Angebotenes Erzeugnis: (.....)	KNX <b>Stk</b>
37K712Q +	<b>FZ-EF 23E BmC Lärche</b> Angebotenes Erzeugnis: (.....)	KNX <b>Stk</b>
37K713 +	Fertig-Umfassungszarge (FZ), für Innentüren, mit Einfachfalz (EF), Kanten eckig (23E), Zierverkleidung 55 mm breit, Verstellbereich +/- 10 mm, Falzverkleidung 50 mm breit, Futter aus Spanplatte 23 mm dick. Beschläge: Schließblech (SS) montiert, 2 Stück dreiteilige Bänder vorgerichtet, Elepartverbinder für Eckverbindung auf Gehrung, Futter- und Falzverkleidung fix verleimt, mit eingezogenem Dichtungsprofil, für Mauerdicken nach Wahl des Auftraggebers gemäß BmÄ, z.B. KUNEX FERTIGZARGE FZ-23E/SS oder Gleichwertiges.	
37K713A +	<b>FZ-EF 23E/SS BmÄ Ei-hell</b> Angebotenes Erzeugnis: (.....)	KNX <b>Stk</b>
37K713B +	<b>FZ-EF 23E/SS BmÄ Esche n.</b> Angebotenes Erzeugnis: (.....)	KNX <b>Stk</b>
37K713C +	<b>FZ-EF 23E/SS BmÄ Bu-ged.</b> Angebotenes Erzeugnis: (.....)	KNX <b>Stk</b>
37K713D +	<b>FZ-EF 23E/SS BmÄ Ah-nat.</b> Angebotenes Erzeugnis: (.....)	KNX <b>Stk</b>
37K713E +	<b>FZ-EF 23E/SS BmÄ Erle-EM</b> Angebotenes Erzeugnis: (.....)	KNX <b>Stk</b>
37K713F +	<b>FZ-EF 23E/SS BmÄ Nuss natur.</b> Angebotenes Erzeugnis: (.....)	KNX <b>Stk</b>
37K713G +	<b>FZ-EF 23E/SS BmÄ Kirsche</b> Angebotenes Erzeugnis: (.....)	KNX <b>Stk</b>



**Leistungsbeschreibung Hochbau**

Leistungsbeschreibung

gedruckt am 04.11.2024

LGPosNr.	Positionsstichwort	EH
37K713H +	<b>FZ-EF 23E/SS BmA Ei-pol</b> Angebotenes Erzeugnis: (.....)	KNX <b>Stk</b>
37K713N +	<b>FZ-EF 23E/SS BmA Zebrano</b> Angebotenes Erzeugnis: (.....)	KNX <b>Stk</b>
37K713O +	<b>FZ-EF 23E/SS BmA Makassar</b> Angebotenes Erzeugnis: (.....)	KNX <b>Stk</b>
37K713P +	<b>FZ-EF 23E/SS BmA Teak</b> Angebotenes Erzeugnis: (.....)	KNX <b>Stk</b>
37K713Q +	<b>FZ-EF 23E/SS BmA Lärche</b> Angebotenes Erzeugnis: (.....)	KNX <b>Stk</b>
37K714 +	Fertig-Umfassungszarge (FZ), für Innentüren, mit Einfachfalz (EF), Kanten eckig (23E), Zierverkleidung 55 mm breit, Verstellbereich +/- 10 mm, Falzverkleidung 50 mm breit, Futter aus Spanplatte 23 mm dick. Beschläge: Schließblech (SS) montiert, 2 Stück dreiteilige Bänder vorgerichtet, Elepartverbinder für Eckverbindung auf Gehrung, Futter- und Falzverkleidung fix verleimt, mit eingezogenem Dichtungsprofil, für Mauerdicken nach Wahl des Auftraggebers gemäß BmB, z.B. KUNEX FERTIGZARGE FZ-23E/SS oder Gleichwertiges.	
37K714A +	<b>FZ-EF 23E/SS BmB Ei-hell</b> Angebotenes Erzeugnis: (.....)	KNX <b>Stk</b>
37K714B +	<b>FZ-EF 23E/SS BmB Esche n.</b> Angebotenes Erzeugnis: (.....)	KNX <b>Stk</b>
37K714C +	<b>FZ-EF 23E/SS BmB Bu-ged.</b> Angebotenes Erzeugnis: (.....)	KNX <b>Stk</b>
37K714D +	<b>FZ-EF 23E/SS BmB Ah-nat.</b> Angebotenes Erzeugnis: (.....)	KNX <b>Stk</b>
37K714E +	<b>FZ-EF 23E/SS BmB Erle-EM</b> Angebotenes Erzeugnis: (.....)	KNX <b>Stk</b>
37K714F +	<b>FZ-EF 23E/SS BmB Nuss natur.</b> Angebotenes Erzeugnis: (.....)	KNX <b>Stk</b>
37K714G +	<b>FZ-EF 23E/SS BmB Kirsche</b> Angebotenes Erzeugnis: (.....)	KNX <b>Stk</b>
37K714H +	<b>FZ-EF 23E/SS BmB Ei-pol</b> Angebotenes Erzeugnis: (.....)	KNX <b>Stk</b>
37K714N +	<b>FZ-EF 23E/SS BmB Zebrano</b> Angebotenes Erzeugnis: (.....)	KNX <b>Stk</b>
37K714O +	<b>FZ-EF 23E/SS BmB Makassar</b> Angebotenes Erzeugnis: (.....)	KNX <b>Stk</b>
37K714P +	<b>FZ-EF 23E/SS BmB Teak</b> Angebotenes Erzeugnis: (.....)	KNX <b>Stk</b>
37K714Q +	<b>FZ-EF 23E/SS BmB Lärche</b> Angebotenes Erzeugnis: (.....)	KNX <b>Stk</b>

**Leistungsbeschreibung Hochbau**

Leistungsbeschreibung

gedruckt am 04.11.2024

LGPosNr.	Positionsstichwort	EH
37K715	+ Fertig-Umfassungszarge (FZ), für Innentüren, mit Einfachfalz (EF), Kanten eckig (23E), Zierverkleidung 55 mm breit, Verstellbereich +/- 10 mm, Falzverkleidung 50 mm breit, Futter aus Spanplatte 23 mm dick. Beschläge: Schließblech (SS) montiert, 2 Stück dreiteilige Bänder vorgerichtet, Elepartverbinder für Eckverbindung auf Gehrung, Futter- und Falzverkleidung fix verleimt, mit eingezogenem Dichtungsprofil, für Mauerdicken nach Wahl des Auftraggebers gemäß BmC z.B. KUNEX FERTIGZARGE FZ-23E/SS oder Gleichwertiges.	
37K715A	+ <b>FZ-EF 23E/SS BmC Ei-hell</b> Angebotenes Erzeugnis: (.....)	KNX <b>Stk</b>
37K715B	+ <b>FZ-EF 23E/SS BmC Esche n.</b> Angebotenes Erzeugnis: (.....)	KNX <b>Stk</b>
37K715C	+ <b>FZ-EF 23E/SS BmC Bu-ged.</b> Angebotenes Erzeugnis: (.....)	KNX <b>Stk</b>
37K715D	+ <b>FZ-EF 23E/SS BmC Ah-nat.</b> Angebotenes Erzeugnis: (.....)	KNX <b>Stk</b>
37K715E	+ <b>FZ-EF 23E/SS BmC Erle-EM</b> Angebotenes Erzeugnis: (.....)	KNX <b>Stk</b>
37K715F	+ <b>FZ-EF 23E/SS BmC Nuss natur.</b> Angebotenes Erzeugnis: (.....)	KNX <b>Stk</b>
37K715G	+ <b>FZ-EF 23E/SS BmC Kirsche</b> Angebotenes Erzeugnis: (.....)	KNX <b>Stk</b>
37K715H	+ <b>FZ-EF 23E/SS BmC Ei-pol</b> Angebotenes Erzeugnis: (.....)	KNX <b>Stk</b>
37K715N	+ <b>FZ-EF 23E/SS BmC Zebrano</b> Angebotenes Erzeugnis: (.....)	KNX <b>Stk</b>
37K715O	+ <b>FZ-EF 23E/SS BmC Makassar</b> Angebotenes Erzeugnis: (.....)	KNX <b>Stk</b>
37K715P	+ <b>FZ-EF 23E/SS BmC Teak</b> Angebotenes Erzeugnis: (.....)	KNX <b>Stk</b>
37K715Q	+ <b>FZ-EF 23E/SS BmC Lärche</b> Angebotenes Erzeugnis: (.....)	KNX <b>Stk</b>
37K716	+ Fertig-Umfassungszarge (FZ), für Innentüren, mit Einfachfalz (EF), alle Kanten gerundet (6R), Zierverkleidung 80 mm breit, Verstellbereich +/- 10 mm, Falzverkleidung 75 mm breit, Futter aus Spanplatte 23 mm dick. Beschläge: Schließblech mit Abdeckkappe montiert, 2 Stück Bandhalterungen mit Steckbändern, Elepartverbinder für Eckverbindung auf Gehrung, Futter- und Falzverkleidung fix verleimt, mit eingezogenem Dichtungsprofil, für Mauerdicken nach Wahl des Auftraggebers gemäß Bestellmaß BmA, z.B. KUNEX FERTIGZARGE FZ-6R oder Gleichwertiges.	
37K716A	+ <b>FZ-EF 6R BmA Ei-hell</b> Angebotenes Erzeugnis: (.....)	KNX <b>Stk</b>
37K716B	+ <b>FZ-EF 6R BmA Esche-n.</b> Angebotenes Erzeugnis: (.....)	KNX <b>Stk</b>
37K716C	+ <b>FZ-EF 6R BmA Bu-ged.</b> Angebotenes Erzeugnis: (.....)	KNX <b>Stk</b>
37K716D	+ <b>FZ-EF 6R BmA Ah-nat.</b>	KNX <b>Stk</b>

**Leistungsbeschreibung Hochbau**

Leistungsbeschreibung

gedruckt am 04.11.2024

LGPosNr.	Positionsstichwort	EH
	Angebotenes Erzeugnis: (.....)	
<b>37K716E + FZ-EF 6R BmA Erle-EM</b>	Angebotenes Erzeugnis: (.....)	<b>KNX Stk</b>
<b>37K716F + FZ-EF 6R BmA Nuss natur</b>	Angebotenes Erzeugnis: (.....)	<b>KNX Stk</b>
<b>37K716I + FZ-EF 6R BmA Ei-berg</b>	CPL-Laminat (Landbuche, Ahorn, Kirsch, Nuss, Esche weiß deckend) Angebotenes Erzeugnis: (.....)	<b>KNX Stk</b>
<b>37K716R + FZ-EF 6R BmA Weiß-W</b>	Angebotenes Erzeugnis: (.....)	<b>KNX Stk</b>
<b>37K716T + FZ-EF 6R BmA CPL-Lam.</b>	CPL-Laminat (Landbuche, Bergahorn, Nuss, Esche weiß deckend, Brillantweiß) Angebotenes Erzeugnis: (.....)	<b>KNX Stk</b>
<b>37K716U + FZ-EF 6R BmA F-Ahorn</b>	Angebotenes Erzeugnis: (.....)	<b>KNX Stk</b>
<b>37K716V + FZ-EF 6R BmA C-Landbuche</b>	Angebotenes Erzeugnis: (.....)	<b>KNX Stk</b>
<b>37K716W + FZ-EF 6R BmA C-Bergahorn</b>	Angebotenes Erzeugnis: (.....)	<b>KNX Stk</b>
<b>37K716Y + FZ-EF 6R BmA F-Buche</b>	Angebotenes Erzeugnis: (.....)	<b>KNX Stk</b>
<b>37K717 +</b>	Fertig-Umfassungszarge (FZ), für Innentüren, mit Einfachfalz (EF), alle Kanten gerundet (6R), Zierverkleidung 80 mm breit, Verstellbereich +/- 10 mm, Falzverkleidung 75 mm breit, Futter aus Spanplatte 23 mm dick. Beschläge: Schließblech mit Abdeckkappe montiert, 2 Stück Bandhalterungen mit Steckbändern, Elepartverbinder für Eckverbindung auf Gehrung, Futter- und Falzverkleidung fix verleimt, mit eingezogenem Dichtungsprofil, für Mauerdicken nach Wahl des Auftraggebers gemäß Bestellmaß BmB, z.B. KUNEX FERTIGZARGE FZ-6R oder Gleichwertiges.	
<b>37K717A + FZ-EF 6R BmB Ei-hell</b>	Angebotenes Erzeugnis: (.....)	<b>KNX Stk</b>
<b>37K717B + FZ-EF 6R BmB Esche-n.</b>	Angebotenes Erzeugnis: (.....)	<b>KNX Stk</b>
<b>37K717C + FZ-EF 6R BmB Bu-ged.</b>	Angebotenes Erzeugnis: (.....)	<b>KNX Stk</b>
<b>37K717D + FZ-EF 6R BmB Ah-nat.</b>	Angebotenes Erzeugnis: (.....)	<b>KNX Stk</b>
<b>37K717E + FZ-EF 6R BmB Erle-EM</b>	Angebotenes Erzeugnis: (.....)	<b>KNX Stk</b>
<b>37K717F + FZ-EF 6R BmB Nuss natur</b>	Angebotenes Erzeugnis: (.....)	<b>KNX Stk</b>
<b>37K717I + FZ-EF 6R BmB Ei-berg</b>	Angebotenes Erzeugnis: (.....)	<b>KNX Stk</b>

**Leistungsbeschreibung Hochbau**

Leistungsbeschreibung

gedruckt am 04.11.2024

LGPosNr.	Positionsstichwort	EH
37K717R +	<b>FZ-EF 6R BmB Weiß-W</b> Angebotenes Erzeugnis: (.....)	KNX <b>Stk</b>
37K717T +	<b>FZ-EF 6R BmB CPL-Lam.</b> CPL-Laminat (Landbuche, Bergahorn, Nuss, Esche weiß deckend, Brillantweiß) Angebotenes Erzeugnis: (.....)	KNX <b>Stk</b>
37K717U +	<b>FZ-EF 6R BmB F-Ahorn</b> Angebotenes Erzeugnis: (.....)	KNX <b>Stk</b>
37K717V +	<b>FZ-EF 6R BmB C-Landbuche</b> Angebotenes Erzeugnis: (.....)	KNX <b>Stk</b>
37K717W +	<b>FZ-EF 6R BmB C-Bergahorn</b> Angebotenes Erzeugnis: (.....)	KNX <b>Stk</b>
37K717Y +	<b>FZ-EF 6R BmB F-Buche</b> Angebotenes Erzeugnis: (.....)	KNX <b>Stk</b>
37K718 +	Fertig-Umfassungscharge (FZ), für Innentüren, mit Einfachfalz (EF), alle Kanten gerundet (6R), Zierverkleidung 80 mm breit, Verstellbereich +/- 10 mm, Falzverkleidung 75 mm breit, Futter aus Spanplatte 23 mm dick. Beschläge: Schließblech mit Abdeckkappe montiert, 2 Stück Bandhalterungen mit Steckbändern, Elepartverbinder für Eckverbindung auf Gehrung, Futter- und Falzverkleidung fix verleimt, mit eingezogenem Dichtungsprofil, für Mauerdicken nach Wahl des Auftraggebers gemäß Bestellmaß BmC, z.B. KUNEX FERTIGZARGE FZ-6R oder Gleichwertiges.	
37K718A +	<b>FZ-EF 6R BmC Ei-hell</b> Angebotenes Erzeugnis: (.....)	KNX <b>Stk</b>
37K718B +	<b>FZ-EF 6R BmC Esche-n.</b> Angebotenes Erzeugnis: (.....)	KNX <b>Stk</b>
37K718C +	<b>FZ-EF 6R BmC Bu-ged.</b> Angebotenes Erzeugnis: (.....)	KNX <b>Stk</b>
37K718D +	<b>FZ-EF 6R BmC Ah-nat.</b> Angebotenes Erzeugnis: (.....)	KNX <b>Stk</b>
37K718E +	<b>FZ-EF 6R BmC Erle-EM</b> Angebotenes Erzeugnis: (.....)	KNX <b>Stk</b>
37K718F +	<b>FZ-EF 6R BmC Nuss natur</b> Angebotenes Erzeugnis: (.....)	KNX <b>Stk</b>
37K718I +	<b>FZ-EF 6R BmC Ei-berg</b> Angebotenes Erzeugnis: (.....)	KNX <b>Stk</b>
37K718R +	<b>FZ-EF 6R BmC Weiß-W</b> Angebotenes Erzeugnis: (.....)	KNX <b>Stk</b>
37K718T +	<b>FZ-EF 6R BmC CPL-Lam.</b> CPL-Laminat (Landbuche, Bergahorn, Nuss, Esche weiß deckend, Brillantweiß) Angebotenes Erzeugnis: (.....)	KNX <b>Stk</b>
37K718U +	<b>FZ-EF 6R BmC F-Ahorn</b> Angebotenes Erzeugnis: (.....)	KNX <b>Stk</b>
37K718V +	<b>FZ-EF 6R BmC C-Landbuche</b>	KNX <b>Stk</b>

**Leistungsbeschreibung Hochbau**

Leistungsbeschreibung

gedruckt am 04.11.2024

LGPosNr.	Positionsstichwort	EH
	Angebotenes Erzeugnis: (.....)	
<b>37K718W + FZ-EF 6R BmC C-Bergahorn</b>	Angebotenes Erzeugnis: (.....)	KNX <b>Stk</b>
<b>37K718Y + FZ-EF 6R BmC F-Buche</b>	Angebotenes Erzeugnis: (.....)	KNX <b>Stk</b>
<b>37K719 + Fertig-Umfassungszarge (FZ), für Innentüren, mit Einfachfalz (EF), alle Kanten gerundet (6R), Zierverkleidung 80 mm breit, Verstellbereich +/- 10 mm, Falzverkleidung 75 mm breit, Futter aus Spanplatte 23 mm dick. Beschläge: Schließblech (SS) montiert, 2 Stück dreiteilige Bänder vorgerichtet, Elepartverbinder für Eckverbindung auf Gehrung, Futter- und Falzverkleidung fix verleimt, mit eingezogenem Dichtungsprofil, für Mauerdicken nach Wahl des Auftraggebers gemäß Bestellmaß BmA, z.B. KUNEX FERTIGZARGE FZ 6R/SS oder Gleichwertiges.</b>		
<b>37K719A + FZ-EF 6R/SS BmA Ei-hell</b>	Angebotenes Erzeugnis: (.....)	KNX <b>Stk</b>
<b>37K719B + FZ-EF 6R/SS BmA Esche-n.</b>	Angebotenes Erzeugnis: (.....)	KNX <b>Stk</b>
<b>37K719C + FZ-EF 6R/SS BmA Bu-ged.</b>	Angebotenes Erzeugnis: (.....)	KNX <b>Stk</b>
<b>37K719D + FZ-EF 6R/SS BmA Ah-nat.</b>	Angebotenes Erzeugnis: (.....)	KNX <b>Stk</b>
<b>37K719E + FZ-EF 6R/SS BmA Erle-EM</b>	Angebotenes Erzeugnis: (.....)	KNX <b>Stk</b>
<b>37K719F + FZ-EF 6R/SS BmA Nuss natur.</b>	Angebotenes Erzeugnis: (.....)	KNX <b>Stk</b>
<b>37K719I + FZ-EF 6R/SS BmA Ei-berg</b>	Angebotenes Erzeugnis: (.....)	KNX <b>Stk</b>
<b>37K719R + FZ-EF 6R/SS BmA Weiß-W</b>	Angebotenes Erzeugnis: (.....)	KNX <b>Stk</b>
<b>37K719T + FZ-EF 6R/SS BmA CPL-Lam.</b>	CPL-Laminat (Landbuche, Bergahorn, Nuss, Esche weiß deckend, Brillantweiß) Angebotenes Erzeugnis: (.....)	KNX <b>Stk</b>
<b>37K720 + Fertig-Umfassungszarge (FZ), für Innentüren, mit Einfachfalz (EF), alle Kanten gerundet (6R), Zierverkleidung 80 mm breit, Verstellbereich +/- 10 mm, Falzverkleidung 75 mm breit, Futter aus Spanplatte 23 mm dick. Beschläge: Schließblech (SS) montiert, 2 Stück dreiteilige Bänder vorgerichtet, Elepartverbinder für Eckverbindung auf Gehrung, Futter- und Falzverkleidung fix verleimt, mit eingezogenem Dichtungsprofil, für Mauerdicken nach Wahl des Auftraggebers gemäß Bestellmaß BmB, z.B. KUNEX FERTIGZARGE FZ 6R/SS oder Gleichwertiges.</b>		
<b>37K720A + FZ-EF 6R/SS BmB Ei-hell</b>	Angebotenes Erzeugnis: (.....)	KNX <b>Stk</b>
<b>37K720B + FZ-EF 6R/SS BmB Esche-n.</b>	Angebotenes Erzeugnis: (.....)	KNX <b>Stk</b>
<b>37K720C + FZ-EF 6R/SS BmB Bu-ged.</b>	Angebotenes Erzeugnis: (.....)	KNX <b>Stk</b>
<b>37K720D + FZ-EF 6R/SS BmB Ah-nat.</b>		KNX <b>Stk</b>

**Leistungsbeschreibung Hochbau**

Leistungsbeschreibung

gedruckt am 04.11.2024

LGPosNr.	Positionsstichwort	EH
	Angebotenes Erzeugnis: (.....)	
<b>37K720E + FZ-EF 6R/SS BmB Erle-EM</b>	Angebotenes Erzeugnis: (.....)	<b>KNX Stk</b>
<b>37K720F + FZ-EF 6R/SS BmB Nuss natur.</b>	Angebotenes Erzeugnis: (.....)	<b>KNX Stk</b>
<b>37K720I + FZ-EF 6R/SS BmB Ei-berg</b>	Angebotenes Erzeugnis: (.....)	<b>KNX Stk</b>
<b>37K720R + FZ-EF 6R/SS BmB Weiß-W</b>	Angebotenes Erzeugnis: (.....)	<b>KNX Stk</b>
<b>37K720T + FZ-EF 6R/SS BmB CPL-Lam.</b>	CPL-Laminat (Landbuche, Bergahorn, Nuss, Esche weiß deckend, Brillantweiß) Angebotenes Erzeugnis: (.....)	<b>KNX Stk</b>
<b>37K721 + Fertig-Umfassungszarge (FZ), für Innentüren, mit Einfachfalz (EF), alle Kanten gerundet (6R), Zierverkleidung 80 mm breitem Verstellbereich +/- 10 mm, Falzverkleidung 75 mm breit, Futter aus Spanplatte 23 mm dick. Beschläge: Schließblech (SS) montiert, 2 Stück dreiteilige Bänder, Elepartverbinder für Eckverbindung auf Gehrung, Futter- und Falzverkleidung fix verleimt, mit eingezogenem Dichtungsprofil, für Mauerdicken nach Wahl des Auftraggebers gemäß Bestellmaß BmC, z.B. KUNEX FERTIGZARGE FZ 6R/SS oder Gleichwertiges.</b>		
<b>37K721A + FZ-EF 6R/SS BmC Ei-hell</b>	Angebotenes Erzeugnis: (.....)	<b>KNX Stk</b>
<b>37K721B + FZ-EF 6R/SS BmC Esche-n.</b>	Angebotenes Erzeugnis: (.....)	<b>KNX Stk</b>
<b>37K721C + FZ-EF 6R/SS BmC Bu-ged.</b>	Angebotenes Erzeugnis: (.....)	<b>KNX Stk</b>
<b>37K721D + FZ-EF 6R/SS BmC Ah-nat.</b>	Angebotenes Erzeugnis: (.....)	<b>KNX Stk</b>
<b>37K721E + FZ-EF 6R/SS BmC Erle-EM</b>	Angebotenes Erzeugnis: (.....)	<b>KNX Stk</b>
<b>37K721F + FZ-EF 6R/SS BmC Nuss natur.</b>	Angebotenes Erzeugnis: (.....)	<b>KNX Stk</b>
<b>37K721I + FZ-EF 6R/SS BmC Ei-berg</b>	Angebotenes Erzeugnis: (.....)	<b>KNX Stk</b>
<b>37K721R + FZ-EF 6R/SS BmC Weiß-W</b>	Angebotenes Erzeugnis: (.....)	<b>KNX Stk</b>
<b>37K721T + FZ-EF 6R/SS BmC CPL-Lam.</b>	CPL-Laminat (Landbuche, Bergahorn, Nuss, Esche weiß deckend, Brillantweiß) Angebotenes Erzeugnis: (.....)	<b>KNX Stk</b>
<b>37K722 + Fertig-Umfassungszarge (FZ), für Innentüren, mit Einfachfalz (EF), verstärkt (VS), alle Kanten gerundet (6R), Zierverkleidung 80 mm breit, Verstellbereich +/- 10 mm, Falzverkleidung 75 mm breit, Futter aus Spanplatte 23 mm dick, im Bandbereich verstärkt (VS). Beschläge: Schließblech verstärkt, 3 Stück dreiteilige Bänder vorgerichtet, Elepartverbinder für Eckverbindung auf Gehrung, Futter- und Falzverkleidung fix verleimt, mit eingezogenem Dichtungsprofil, für Mauerdicken nach Wahl des Auftraggebers gemäß Bestellmaß BmA, z.B. KUNEX FERTIGZARGE FZ 6R/VS oder Gleichwertiges.</b>		

**Leistungsbeschreibung Hochbau**

Leistungsbeschreibung

gedruckt am 04.11.2024

LGPosNr.	Positionsstichwort	EH
37K722A +	<b>FZ-EF 6R/VS BmA Ei-hell</b> Angebotenes Erzeugnis: (.....)	KNX <b>Stk</b>
37K722B +	<b>FZ-EF 6R/VS BmA Esche-n.</b> Angebotenes Erzeugnis: (.....)	KNX <b>Stk</b>
37K722C +	<b>FZ-EF 6R/VS BmA Bu-ged.</b> Angebotenes Erzeugnis: (.....)	KNX <b>Stk</b>
37K722D +	<b>FZ-EF 6R/VS BmA Ah-nat.</b> Angebotenes Erzeugnis: (.....)	KNX <b>Stk</b>
37K722E +	<b>FZ-EF 6R/VS BmA Erle-EM</b> Angebotenes Erzeugnis: (.....)	KNX <b>Stk</b>
37K722F +	<b>FZ-EF 6R/VS BmA Nuss natur.</b> Angebotenes Erzeugnis: (.....)	KNX <b>Stk</b>
37K722R +	<b>FZ-EF 6R/VS BmA Weiß-W</b> Angebotenes Erzeugnis: (.....)	KNX <b>Stk</b>
37K722T +	<b>FZ-EF 6R/VS BmA CPL-Lam.</b> CPL-Laminat (Landbuche, Bergahorn, Nuss, Esche weiß deckend, Brillantweiß). Angebotenes Erzeugnis: (.....)	KNX <b>Stk</b>
37K723 +	Fertig-Umfassungscharge (FZ), für Innentüren, mit Einfachfalz (EF), verstärkt (VS), alle Kanten gerundet (6R), Zierverkleidung 80 mm breit, Verstellbereich +/- 10 mm, Falzverkleidung 75 mm breit, Futter aus Spanplatte 23 mm dick, im Bandbereich verstärkt (VS). Beschläge: Schließblech verstärkt, 3 Stück dreiteilige Bänder vorgerichtet, Elepartverbinder für Eckverbindung auf Gehrung, Futter- und Falzverkleidung fix verleimt, mit eingezogenem Dichtungsprofil, für Mauerdicken nach Wahl des Auftraggebers gemäß Bestellmaß BmB, z.B. KUNEX FERTIGZARGE FZ 6R/VS oder Gleichwertiges.	
37K723A +	<b>FZ-EF 6R/VS BmB Ei-hell</b> Angebotenes Erzeugnis: (.....)	KNX <b>Stk</b>
37K723B +	<b>FZ-EF 6R/VS BmB Esche-n.</b> Angebotenes Erzeugnis: (.....)	KNX <b>Stk</b>
37K723C +	<b>FZ-EF 6R/VS BmB Bu-ged.</b> Angebotenes Erzeugnis: (.....)	KNX <b>Stk</b>
37K723D +	<b>FZ-EF 6R/VS BmB Ah-nat.</b> Angebotenes Erzeugnis: (.....)	KNX <b>Stk</b>
37K723E +	<b>FZ-EF 6R/VS BmB Erle-EM</b> Angebotenes Erzeugnis: (.....)	KNX <b>Stk</b>
37K723F +	<b>FZ-EF 6R/VS BmB Nuss natur.</b> Angebotenes Erzeugnis: (.....)	KNX <b>Stk</b>
37K723R +	<b>FZ-EF 6R/VS BmB Weiß-W</b> Angebotenes Erzeugnis: (.....)	KNX <b>Stk</b>
37K723T +	<b>FZ-EF 6R/VS BmB CPL-Lam.</b> CPL-Laminat (Landbuche, Bergahorn, Nuss, Esche weiß deckend, Brillantweiß). Angebotenes Erzeugnis: (.....)	KNX <b>Stk</b>

**Leistungsbeschreibung Hochbau**

Leistungsbeschreibung

gedruckt am 04.11.2024

LGPosNr.	Positionsstichwort	EH
37K724	+ Fertig-Umfassungszarge (FZ), für Innentüren, mit Einfachfalz (EF), verstärkt (VS), alle Kanten gerundet (6R), Zierverkleidung 80 mm breit, Verstellbereich +/- 10 mm, Falzverkleidung 75 mm breit, Futter aus Spanplatte 23 mm dick, im Bandbereich verstärkt (VS). Beschlüge: Schließblech verstärkt, 3 Stück dreiteilige Bänder vorgerichtet, Elepartverbinder für Eckverbindung auf Gehrung, Futter- und Falzverkleidung fix verleimt, mit eingezogenem Dichtungsprofil, für Mauerdicken nach Wahl des Auftraggebers gemäß Bestellmaß BmC, z.B. KUNEX FERTIGZARGE FZ 6R/VS oder Gleichwertiges.	
37K724A	+ <b>FZ-EF 6R/VS BmC Ei-hell</b> Angebotenes Erzeugnis: (.....)	KNX <b>Stk</b>
37K724B	+ <b>FZ-EF 6R/VS BmC Esche-n.</b> Angebotenes Erzeugnis: (.....)	KNX <b>Stk</b>
37K724C	+ <b>FZ-EF 6R/VS BmC Bu-ged.</b> Angebotenes Erzeugnis: (.....)	KNX <b>Stk</b>
37K724D	+ <b>FZ-EF 6R/VS BmC Ah-nat.</b> Angebotenes Erzeugnis: (.....)	KNX <b>Stk</b>
37K724E	+ <b>FZ-EF 6R/VS BmC Erle-EM</b> Angebotenes Erzeugnis: (.....)	KNX <b>Stk</b>
37K724F	+ <b>FZ-EF 6R/VS BmC Nuss natur.</b> Angebotenes Erzeugnis: (.....)	KNX <b>Stk</b>
37K724R	+ <b>FZ-EF 6R/VS BmC Weiß-W</b> Angebotenes Erzeugnis: (.....)	KNX <b>Stk</b>
37K724T	+ <b>FZ-EF 6R/VS BmC CPL-Lam.</b> CPL-Laminat (Landbuche, Bergahorn, Nuss, Esche weiß deckend, Brillantweiß). Angebotenes Erzeugnis: (.....)	KNX <b>Stk</b>
37K731	+ Fertig-Umfassungszarge (FZ), für Innentüren, mit Einfachfalz (EF), Kanten gerundet (14R), Zierverkleidung 80 mm breit, Verstellbereich +/- 10 mm, Falzverkleidung 75 mm breit, Futter aus Spanplatte 23 mm dick. Beschlüge: Schließblech mit Abdeckkappe montiert, 2 Stück Bandhalterungen mit Steckbändern, Elepartverbinder für Eckverbindung auf Gehrung, Futter- und Falzverkleidung fix verleimt, mit eingezogenem Dichtungsprofil, für Mauerdicken, nach Wahl des Auftraggebers gemäß Bestellmaß BmA, z.B. KUNEX FERTIGZARGE FZ-14R oder Gleichwertiges.	
37K731A	+ <b>FZ-EF 14R BmA Weiß-S</b> Angebotenes Erzeugnis: (.....)	KNX <b>Stk</b>
37K731B	+ <b>FZ-EF 14R BmA Silbermetallic</b> Angebotenes Erzeugnis: (.....)	KNX <b>Stk</b>
37K731C	+ <b>FZ-EF 14R BmA Cremefarben</b> Angebotenes Erzeugnis: (.....)	KNX <b>Stk</b>
37K731D	+ <b>FZ-EF 14R BmA Lichtgrau</b> Angebotenes Erzeugnis: (.....)	KNX <b>Stk</b>
37K731E	+ <b>FZ-EF 14R BmA Sonderlackierung</b> Angebotenes Erzeugnis: (.....)	KNX <b>Stk</b>
37K732	+ Fertig-Umfassungszarge (FZ), für Innentüren, mit Einfachfalz (EF), Kanten gerundet (14R), Zierverkleidung 80 mm breit, Verstellbereich +/- 10 mm, Falzverkleidung 75 mm breit, Futter aus Spanplatte 23 mm dick. Beschlüge: Schließblech mit Abdeckkappe montiert, 2 Stück Bandhalterungen mit Steckbändern, Elepartverbinder für Eckverbindung auf Gehrung, Futter- und Falzverkleidung fix verleimt, mit eingezogenem Dichtungsprofil, für Mauerdicken, nach Wahl des Auftraggebers gemäß Bestellmaß BmB, z.B. KUNEX FERTIGZARGE FZ-14R oder Gleichwertiges.	



**Leistungsbeschreibung Hochbau**

Leistungsbeschreibung

gedruckt am 04.11.2024

LGPosNr.	Positionsstichwort	EH
<b>37K732A + FZ-EF 14R BmB Weiß-S</b>	Angebotenes Erzeugnis: (.....)	KNX <b>Stk</b>
<b>37K732B + FZ-EF 14R BmB Silbermetallic</b>	Angebotenes Erzeugnis: (.....)	KNX <b>Stk</b>
<b>37K732C + FZ-EF 14R BmB Cremefarben</b>	Angebotenes Erzeugnis: (.....)	KNX <b>Stk</b>
<b>37K732D + FZ-EF 14R BmB Lichtgrau</b>	Angebotenes Erzeugnis: (.....)	KNX <b>Stk</b>
<b>37K732E + FZ-EF 14R BmB Sonderlackierung</b>	Angebotenes Erzeugnis: (.....)	KNX <b>Stk</b>
<b>37K733 + Fertig-Umfassungszarge (FZ), für Innentüren, mit Einfachfalz (EF), Kanten gerundet (14R), Zierverkleidung 80 mm breit, Verstellbereich +/- 10 mm, Falzverkleidung 75 mm breit, Futter aus Spanplatte 23 mm dick. Beschläge: Schließblech mit Abdeckkappe montiert, 2 Stück Bandhalterungen mit Steckbändern, Elepartverbinder für Eckverbindung auf Gehrung, Futter- und Falzverkleidung fix verleimt, mit eingezogenem Dichtungsprofil, für Mauerdicken, nach Wahl des Auftraggebers gemäß Bestellmaß BmC, z.B. KUNEX FERTIGZARGE FZ-14R oder Gleichwertiges.</b>		
<b>37K733A + FZ-EF 14R BmC Weiß-S</b>	Angebotenes Erzeugnis: (.....)	KNX <b>Stk</b>
<b>37K733B + FZ-EF 14R BmC Silbermetallic</b>	Angebotenes Erzeugnis: (.....)	KNX <b>Stk</b>
<b>37K733C + FZ-EF 14R BmC Cremefarben</b>	Angebotenes Erzeugnis: (.....)	KNX <b>Stk</b>
<b>37K733D + FZ-EF 14R BmC Lichtgrau</b>	Angebotenes Erzeugnis: (.....)	KNX <b>Stk</b>
<b>37K733E + FZ-EF 14R BmC Sonderlackierung</b>	Angebotenes Erzeugnis: (.....)	KNX <b>Stk</b>
<b>37K734 + Fertig-Umfassungszarge (FZ), für Innentüren, mit Einfachfalz (EF), Kanten gerundet (14R), Zierverkleidung 80 mm breit, Verstellbereich +/- 10 mm, Falzverkleidung 75 mm breit, Futter aus Spanplatte 23 mm dick. Beschläge: Schließblech (SS) montiert, 2 Stück Bandhalterungen für dreiteilige Bänder vorgerichtet, Elepartverbinder für Eckverbindung auf Gehrung, Futter- und Falzverkleidung fix verleimt, mit eingezogenem Dichtungsprofil, für Mauerdicken, nach Wahl des Auftraggebers gemäß Bestellmaß BmA, z.B. KUNEX FERTIGZARGE FZ-14R/SS oder Gleichwertiges.</b>		
<b>37K734A + FZ-EF 14R/SS BmA Weiß-S</b>	Angebotenes Erzeugnis: (.....)	KNX <b>Stk</b>
<b>37K734B + FZ-EF 14R/SS BmA Silbermetallic</b>	Angebotenes Erzeugnis: (.....)	KNX <b>Stk</b>
<b>37K734C + FZ-EF 14R/SS BmA Cremefarben</b>	Angebotenes Erzeugnis: (.....)	KNX <b>Stk</b>
<b>37K734D + FZ-EF 14R/SS BmA Lichtgrau</b>	Angebotenes Erzeugnis: (.....)	KNX <b>Stk</b>
<b>37K734E + FZ-EF 14R/SS BmA Sonderlackierung</b>	Angebotenes Erzeugnis: (.....)	KNX <b>Stk</b>

**Leistungsbeschreibung Hochbau**

Leistungsbeschreibung

gedruckt am 04.11.2024

LGPosNr.	Positionsstichwort	EH
37K735	+ Fertig-Umfassungszarge (FZ), für Innentüren, mit Einfachfalz (EF), Kanten gerundet (14R), Zierverkleidung 80 mm breit, Verstellbereich +/- 10 mm, Falzverkleidung 75 mm breit, Futter aus Spanplatte 23 mm dick. Beschlüge: Schließblech (SS) montiert, 2 Stück Bandhalterungen für dreiteilige Bänder vorgerichtet, Elepartverbinder für Eckverbindung auf Gehrung, Futter- und Falzverkleidung fix verleimt, mit eingezogenem Dichtungsprofil, für Mauerdicken, nach Wahl des Auftraggebers gemäß Bestellmaß BmB, z.B. KUNEX FERTIGZARGE FZ-14R/SS oder Gleichwertiges.	
37K735A	+ <b>FZ-EF 14R/SS BmB Weiß-S</b> Angebotenes Erzeugnis: (.....)	KNX <b>Stk</b>
37K735B	+ <b>FZ-EF 14R/SS BmB Silbermetallic</b> Angebotenes Erzeugnis: (.....)	KNX <b>Stk</b>
37K735C	+ <b>FZ-EF 14R/SS BmB Cremefarben</b> Angebotenes Erzeugnis: (.....)	KNX <b>Stk</b>
37K735D	+ <b>FZ-EF 14R/SS BmB Lichtgrau</b> Angebotenes Erzeugnis: (.....)	KNX <b>Stk</b>
37K735E	+ <b>FZ-EF 14R/SS BmB Sonderlackierung</b> Angebotenes Erzeugnis: (.....)	KNX <b>Stk</b>
37K736	+ Fertig-Umfassungszarge (FZ), für Innentüren, mit Einfachfalz (EF), Kanten gerundet (14R), Zierverkleidung 80 mm breit, Verstellbereich +/- 10 mm, Falzverkleidung 75 mm breit, Futter aus Spanplatte 23 mm dick. Beschlüge: Schließblech (SS) montiert, 2 Stück Bandhalterungen für dreiteilige Bänder vorgerichtet, Elepartverbinder für Eckverbindung auf Gehrung, Futter- und Falzverkleidung fix verleimt, mit eingezogenem Dichtungsprofil, für Mauerdicken, nach Wahl des Auftraggebers gemäß Bestellmaß BmC, z.B. KUNEX FERTIGZARGE FZ-14R/SS oder Gleichwertiges.	
37K736A	+ <b>FZ-EF 14R/SS BmC Weiß-S</b> Angebotenes Erzeugnis: (.....)	KNX <b>Stk</b>
37K736B	+ <b>FZ-EF 14R/SS BmC Silbermetallic</b> Angebotenes Erzeugnis: (.....)	KNX <b>Stk</b>
37K736C	+ <b>FZ-EF 14R/SS BmC Cremefarben</b> Angebotenes Erzeugnis: (.....)	KNX <b>Stk</b>
37K736D	+ <b>FZ-EF 14R/SS BmC Lichtgrau</b> Angebotenes Erzeugnis: (.....)	KNX <b>Stk</b>
37K736E	+ <b>FZ-EF 14R/SS BmC Sonderlackierung</b> Angebotenes Erzeugnis: (.....)	KNX <b>Stk</b>
37K737	+ Fertig-Umfassungszarge (FZ), für Innentüren, mit Einfachfalz (EF), Verkleidungskanten gerundet (24R), Zierverkleidung 55 mm breit, Verstellbereich +/- 10 mm, Falzverkleidung 50 mm breit, Futter aus Spanplatte 23 mm dick. Beschlüge: Schließblech mit Abdeckkappe montiert, 2 Stück Bandhalterungen mit Steckbändern, Elepartverbinder für Eckverbindung auf Gehrung, Futter- und Falzverkleidung fix verleimt, mit eingezogenem Dichtungsprofil, für Mauerdicken nach Wahl des Auftraggebers gemäß Bestellmaß BmA, z.B. KUNEX FERTIGZARGE FZ-24R oder Gleichwertiges.	
37K737A	+ <b>FZ-EF 24R BmA Weiß-S</b> Angebotenes Erzeugnis: (.....)	KNX <b>Stk</b>
37K737B	+ <b>FZ-EF 24R BmA Silbermetallic</b> Angebotenes Erzeugnis: (.....)	KNX <b>Stk</b>
37K737C	+ <b>FZ-EF 24R BmA Cremefarben</b> Angebotenes Erzeugnis: (.....)	KNX <b>Stk</b>

**Leistungsbeschreibung Hochbau**

Leistungsbeschreibung

gedruckt am 04.11.2024

LGPosNr.	Positionsstichwort	EH
<b>37K737D + FZ-EF 24R BmA Lichtgrau</b>	Angebotenes Erzeugnis: (.....)	KNX <b>Stk</b>
<b>37K737E + FZ-EF 24R BmA Sonderlackierung</b>	Angebotenes Erzeugnis: (.....)	KNX <b>Stk</b>
<b>37K738 + Fertig-Umfassungszarge (FZ), für Innentüren, mit Einfachfalz (EF), Verkleidungskanten gerundet (24R), Zierverkleidung 55 mm breit, Verstellbereich +/- 10 mm, Falzverkleidung 50 mm breit, Futter aus Spanplatte 23 mm dick. Beschläge: Schließblech mit Abdeckkappe montiert, 2 Stück Bandhalterungen mit Steckbändern, Elepartverbinder für Eckverbindung auf Gehrung, Futter- und Falzverkleidung fix verleimt, mit eingezogenem Dichtungsprofil, für Mauerdicken nach Wahl des Auftraggebers gemäß Bestellmaß BmB, z.B. KUNEX FERTIGZARGE FZ-24R oder Gleichwertiges.</b>		
<b>37K738A + FZ-EF 24R BmB Weiß-S</b>	Angebotenes Erzeugnis: (.....)	KNX <b>Stk</b>
<b>37K738B + FZ-EF 24R BmB Silbermetallic</b>	Angebotenes Erzeugnis: (.....)	KNX <b>Stk</b>
<b>37K738C + FZ-EF 24R BmB Cremefarben</b>	Angebotenes Erzeugnis: (.....)	KNX <b>Stk</b>
<b>37K738D + FZ-EF 24R BmB Lichtgrau</b>	Angebotenes Erzeugnis: (.....)	KNX <b>Stk</b>
<b>37K738E + FZ-EF 24R BmB Sonderlackierung</b>	Angebotenes Erzeugnis: (.....)	KNX <b>Stk</b>
<b>37K739 + Fertig-Umfassungszarge (FZ), für Innentüren, mit Einfachfalz (EF), Verkleidungskanten gerundet (24R), Zierverkleidung 55 mm breit, Verstellbereich +/- 10 mm, Falzverkleidung 50 mm breit, Futter aus Spanplatte 23 mm dick. Beschläge: Schließblech mit Abdeckkappe montiert, 2 Stück Bandhalterungen mit Steckbändern, Elepartverbinder für Eckverbindung auf Gehrung, Futter- und Falzverkleidung fix verleimt, mit eingezogenem Dichtungsprofil, für Mauerdicken nach Wahl des Auftraggebers gemäß Bestellmaß BmC, z.B. KUNEX FERTIGZARGE FZ-24R oder Gleichwertiges.</b>		
<b>37K739A + FZ-EF 24R BmC Weiß-S</b>	Angebotenes Erzeugnis: (.....)	KNX <b>Stk</b>
<b>37K739B + FZ-EF 24R BmC Silbermetallic</b>	Angebotenes Erzeugnis: (.....)	KNX <b>Stk</b>
<b>37K739C + FZ-EF 24R BmC Cemefarben</b>	Angebotenes Erzeugnis: (.....)	KNX <b>Stk</b>
<b>37K739D + FZ-EF 24R BmC Lichtgrau</b>	Angebotenes Erzeugnis: (.....)	KNX <b>Stk</b>
<b>37K739E + FZ-EF 24R BmC Sonderlackierung</b>	Angebotenes Erzeugnis: (.....)	KNX <b>Stk</b>
<b>37K740 + Fertig-Umfassungszarge (FZ), für Innentüren, mit Einfachfalz (EF), Verkleidungskanten gerundet (24R), Zierverkleidung 55 mm breit, Verstellbereich +/- 10 mm, Falzverkleidung 50 mm breit, Futter aus Spanplatte 23 mm dick. Beschläge: Schließblech (SS) montiert, 2 Stück Bandhalterungen für dreiteilige Bänder vorgerichtet, Elepartverbinder für Eckverbindung auf Gehrung, Futter- und Falzverkleidung fix verleimt, mit eingezogenem Dichtungsprofil, für Mauerdicken nach Wahl des Auftraggebers gemäß Bestellmaß BmA, z.B. KUNEX FERTIGZARGE FZ 24R/SS oder Gleichwertiges.</b>		
<b>37K740A + FZ-EF 24R/SS BmA Weiß-S</b>		KNX <b>Stk</b>

**Leistungsbeschreibung Hochbau**

Leistungsbeschreibung

gedruckt am 04.11.2024

LGPosNr.	Positionsstichwort	EH
	Angebotenes Erzeugnis: (.....)	
<b>37K740B + FZ-EF 24R/SS BmA Silbermetallic</b>	Angebotenes Erzeugnis: (.....)	<b>KNX Stk</b>
<b>37K740C + FZ-EF 24R/SS BmA Cremefarben</b>	Angebotenes Erzeugnis: (.....)	<b>KNX Stk</b>
<b>37K740D + FZ-EF 24R/SS BmA Lichtgrau</b>	Angebotenes Erzeugnis: (.....)	<b>KNX Stk</b>
<b>37K740E + FZ-EF 24R/SS BmA Sonderlackierung</b>	Angebotenes Erzeugnis: (.....)	<b>KNX Stk</b>
<b>37K741 +</b>	Fertig-Umfassungszarge (FZ), für Innentüren, mit Einfachfalz (EF), Verkleidungskanten gerundet (24R), Zierverkleidung 55 mm breit, Verstellbereich +/- 10 mm, Falzverkleidung 50 mm breit, Futter aus Spanplatte 23 mm dick. Beschläge: Schließblech (SS) montiert, 2 Stück Bandhalterungen für dreiteilige Bänder vorgerichtet, Elepartverbinder für Eckverbindung auf Gehrung, Futter- und Falzverkleidung fix verleimt, mit eingezogenem Dichtungsprofil, für Mauerdicken nach Wahl des Auftraggebers gemäß Bestellmaß BmB, z.B. KUNEX FERTIGZARGE FZ 24R/SS oder Gleichwertiges.	
<b>37K741A + FZ-EF 24R/SS BmB Weiß-S</b>	Angebotenes Erzeugnis: (.....)	<b>KNX Stk</b>
<b>37K741B + FZ-EF 24R/SS BmB Silbermetallic</b>	Angebotenes Erzeugnis: (.....)	<b>KNX Stk</b>
<b>37K741C + FZ-EF 24R/SS BmB Cremefarben</b>	Angebotenes Erzeugnis: (.....)	<b>KNX Stk</b>
<b>37K741D + FZ-EF 24R/SS BmB Lichtgrau</b>	Angebotenes Erzeugnis: (.....)	<b>KNX Stk</b>
<b>37K741E + FZ-EF 24R/SS BmB Sonderlackierung</b>	Angebotenes Erzeugnis: (.....)	<b>KNX Stk</b>
<b>37K742 +</b>	Fertig-Umfassungszarge (FZ), für Innentüren, mit Einfachfalz (EF), Verkleidungskanten gerundet (24R), Zierverkleidung 55 mm breit, Verstellbereich +/- 10 mm, Falzverkleidung 50 mm breit, Futter aus Spanplatte 23 mm dick. Beschläge: Schließblech (SS) montiert, 2 Stück Bandhalterungen für dreiteilige Bänder vorgerichtet, Elepartverbinder für Eckverbindung auf Gehrung, Futter- und Falzverkleidung fix verleimt, mit eingezogenem Dichtungsprofil, für Mauerdicken nach Wahl des Auftraggebers gemäß Bestellmaß BmC, z.B. KUNEX FERTIGZARGE FZ 24R/SS oder Gleichwertiges.	
<b>37K742A + FZ-EF 24R/SS BmC Weiß-S</b>	Angebotenes Erzeugnis: (.....)	<b>KNX Stk</b>
<b>37K742B + FZ-EF 24R/SS BmC Silbermetallic</b>	Angebotenes Erzeugnis: (.....)	<b>KNX Stk</b>
<b>37K742C + FZ-EF 24R/SS BmC Cremefarben</b>	Angebotenes Erzeugnis: (.....)	<b>KNX Stk</b>
<b>37K742D + FZ-EF 24R/SS BmC Lichtgrau</b>	Angebotenes Erzeugnis: (.....)	<b>KNX Stk</b>
<b>37K742E + FZ-EF 24R/SS BmC Sonderlackierung</b>	Angebotenes Erzeugnis: (.....)	<b>KNX Stk</b>

**Leistungsbeschreibung Hochbau**

Leistungsbeschreibung

gedruckt am 04.11.2024

LGPosNr.	Positionsstichwort	EH
37K743	+ Fertig-Umfassungszarge (FZ), für Innentüren, mit Einfachfalz (EF), Verkleidungskanten leicht gerundet, Futterkanten leicht gerundet (26R), Zierverkleidung 55 mm breit, Verstellbereich +/- 10 mm, Falzverkleidung 50 mm breit, Futter aus Spanplatte 23 mm dick. Beschlüge: Schließblech mit Abdeckkappe montiert, 2 Stück Bandhalterungen mit Steckbändern, Elepartverbinder für Eckverbindung auf Gehrung, Futter- und Falzverkleidung fix verleimt, mit eingezogenem Dichtungsprofil, für Mauerdicken nach Wahl des Auftraggebers gemäß Bestellmaß BmA, z.B. KUNEX FERTIGZARGE FZ EF/26R oder Gleichwertiges.	
37K743R	+ <b>FZ-EF 26R BmA Weiß-W</b> Angebotenes Erzeugnis: (.....)	KNX <b>Stk</b>
37K744	+ Fertig-Umfassungszarge (FZ), für Innentüren, mit Einfachfalz (EF), Verkleidungskanten leicht gerundet, Futterkanten leicht gerundet (26R), Zierverkleidung 55 mm breit, Verstellbereich +/- 10 mm, Falzverkleidung 50 mm breit, Futter aus Spanplatte 23 mm dick. Beschlüge: Schließblech mit Abdeckkappe montiert, 2 Stück Bandhalterungen mit Steckbändern, Elepartverbinder für Eckverbindung auf Gehrung, Futter- und Falzverkleidung fix verleimt, mit eingezogenem Dichtungsprofil, für Mauerdicken nach Wahl des Auftraggebers gemäß Bestellmaß BmB, z.B. KUNEX FERTIGZARGE FZ EF/26R oder Gleichwertiges.	
37K744R	+ <b>FZ-EF 26R BmB Weiß-W</b> Angebotenes Erzeugnis: (.....)	KNX <b>Stk</b>
37K745	+ Fertig-Umfassungszarge (FZ), für Innentüren, mit Einfachfalz (EF), Verkleidungskanten leicht gerundet, Futterkanten leicht gerundet (26R), Zierverkleidung 55 mm breit, Verstellbereich +/- 10 mm, Falzverkleidung 50 mm breit, Futter aus Spanplatte 23 mm dick. Beschlüge: Schließblech mit Abdeckkappe montiert, 2 Stück Bandhalterungen mit Steckbändern, Elepartverbinder für Eckverbindung auf Gehrung, Futter- und Falzverkleidung fix verleimt, mit eingezogenem Dichtungsprofil, für Mauerdicken nach Wahl des Auftraggebers gemäß Bestellmaß BmC, z.B. KUNEX FERTIGZARGE FZ EF/26R oder Gleichwertiges.	
37K745R	+ <b>FZ-EF 26R BmC Weiß-W</b> Angebotenes Erzeugnis: (.....)	KNX <b>Stk</b>
37K746	+ Fertig-Umfassungszarge (FZ), für Innentüren, mit Einfachfalz (EF), Verkleidungskanten leicht gerundet, Futterkanten leicht gerundet (26R), Zierverkleidung 55 mm breit, Verstellbereich +/- 10 mm, Falzverkleidung 50 mm breit, Futter aus Spanplatte 23 mm dick. Beschlüge: Schließblech mit Abdeckkappe montiert, 2 Stück Bandhalterungen mit Steckbändern, Elepartverbinder für Eckverbindung auf Gehrung, Futter- und Falzverkleidung fix verleimt, mit eingezogenem Dichtungsprofil, für Mauerdicken nach Wahl des Auftraggebers gemäß Bestellmaß BmA, z.B. KUNEX FERTIGZARGE FZ 26R/SS oder Gleichwertiges.	
37K746R	+ <b>FZ-EF 26R/SS BmA Weiß-W</b> Angebotenes Erzeugnis: (.....)	KNX <b>Stk</b>
37K747	+ Fertig-Umfassungszarge (FZ), für Innentüren, mit Einfachfalz (EF), Verkleidungskanten leicht gerundet, Futterkanten leicht gerundet (26R), Zierverkleidung 55 mm breit, Verstellbereich +/- 10 mm, Falzverkleidung 50 mm breit, Futter aus Spanplatte 23 mm dick. Beschlüge: Schließblech mit Abdeckkappe montiert, 2 Stück Bandhalterungen mit Steckbändern, Elepartverbinder für Eckverbindung auf Gehrung, Futter- und Falzverkleidung fix verleimt, mit eingezogenem Dichtungsprofil, für Mauerdicken nach Wahl des Auftraggebers gemäß Bestellmaß BmB, z.B. KUNEX FERTIGZARGE FZ 26R/SS oder Gleichwertiges.	
37K747R	+ <b>FZ-EF 26R/SS BmB Weiß-W</b> Angebotenes Erzeugnis: (.....)	KNX <b>Stk</b>
37K751	+ Fertig-Umfassungszarge (FZ), für Innentüren, mit verstärktem Doppelfalz (DF), alle Kanten eckig (2E), Zierverkleidung 80 mm breit, Verstellbereich +/- 10 mm, Falzverkleidung 75 mm breit, Futter aus Spanplatte 23 mm dick. Beschlüge: Schließblech verstärkt montiert, 2 Stück dreiteilige Bänder vorgerichtet, Elepartverbinder für Eckverbindung auf Gehrung, Futter- und Falzverkleidung fix verleimt, mit eingezogenem Dichtungsprofil, für Mauerdicken nach Wahl des Auftraggebers gemäß Bestellmaß BmA, z.B. KUNEX FERTIGZARGE FZ DF/2E oder Gleichwertiges.	
37K751C	+ <b>FZ-DF 2E BmA Bu-ged.</b> Angebotenes Erzeugnis: (.....)	KNX <b>Stk</b>
37K751D	+ <b>FZ-DF 2E BmA Ah-nat.</b>	KNX <b>Stk</b>

**Leistungsbeschreibung Hochbau**

Leistungsbeschreibung

gedruckt am 04.11.2024

LGPosNr.	Positionsstichwort	EH
	Angebotenes Erzeugnis: (.....)	
<b>37K751F + FZ-DF 2E BmA Nuss natur.</b>	Angebotenes Erzeugnis: (.....)	KNX <b>Stk</b>
<b>37K751G + FZ-DF 2E BmA Kirsche</b>	Angebotenes Erzeugnis: (.....)	KNX <b>Stk</b>
<b>37K751H + FZ-DF 2E BmA Ei-pol.</b>	Angebotenes Erzeugnis: (.....)	KNX <b>Stk</b>
<b>37K751I + FZ-DF 2E BmA Ei-berg</b>	Angebotenes Erzeugnis: (.....)	KNX <b>Stk</b>
<b>37K751J + FZ-DF 2E BmA Eiche A</b>	Angebotenes Erzeugnis: (.....)	KNX <b>Stk</b>
<b>37K751K + FZ-DF 2E BmA Fi-nat.</b>	Angebotenes Erzeugnis: (.....)	KNX <b>Stk</b>
<b>37K751L + FZ-DF 2E BmA Mah-N</b>	Angebotenes Erzeugnis: (.....)	KNX <b>Stk</b>
<b>37K751M + FZ-DF 2E BmA Koto-n.</b>	Angebotenes Erzeugnis: (.....)	KNX <b>Stk</b>
<b>37K751N + FZ-DF 2E BmA Zebrano</b>	Angebotenes Erzeugnis: (.....)	KNX <b>Stk</b>
<b>37K751O + FZ-DF 2E BmA Makassar</b>	Angebotenes Erzeugnis: (.....)	KNX <b>Stk</b>
<b>37K751P + FZ-DF 2E BmA Teak</b>	Angebotenes Erzeugnis: (.....)	KNX <b>Stk</b>
<b>37K751Q + FZ-DF 2E BmA Lärche</b>	Angebotenes Erzeugnis: (.....)	KNX <b>Stk</b>
<b>37K751R + FZ-DF 2E BmA Weiß-W</b>	Angebotenes Erzeugnis: (.....)	KNX <b>Stk</b>
<b>37K751Z + FZ-DF 2E BmA Aluminium</b>	Angebotenes Erzeugnis: (.....)	KNX <b>Stk</b>
<b>37K752 +</b>	Fertig-Umfassungszarge (FZ), für Innentüren, mit verstärktem Doppelfalz (DF), alle Kanten eckig (2E), Zierverkleidung 80 mm breit, Verstellbereich +/- 10 mm, Falzverkleidung 75 mm breit, Futter aus Spanplatte 23 mm dick. Beschläge: Schließblech verstärkt montiert, 2 Stück dreiteilige Bänder vorgerichtet, Elepartverbinder für Eckverbindung auf Gehrung, Futter- und Falzverkleidung fix verleimt, mit eingezogenem Dichtungsprofil, für Mauerdicken nach Wahl des Auftraggebers gemäß Bestellmaß BmB, z.B. KUNEX FERTIGZARGE FZ DF/2E oder Gleichwertiges.	
<b>37K752C + FZ-DF 2E BmB Bu-ged.</b>	Angebotenes Erzeugnis: (.....)	KNX <b>Stk</b>
<b>37K752D + FZ-DF 2E BmB Ah-nat.</b>	Angebotenes Erzeugnis: (.....)	KNX <b>Stk</b>
<b>37K752F + FZ-DF 2E BmB Nuss natur.</b>		KNX <b>Stk</b>

**Leistungsbeschreibung Hochbau**

Leistungsbeschreibung

gedruckt am 04.11.2024

LGPosNr.	Positionsstichwort	EH
	Angebotenes Erzeugnis: (.....)	
<b>37K752G + FZ-DF 2E BmB Kirsche</b>	Angebotenes Erzeugnis: (.....)	KNX <b>Stk</b>
<b>37K752H + FZ-DF 2E BmB Ei-pol.</b>	Angebotenes Erzeugnis: (.....)	KNX <b>Stk</b>
<b>37K752I + FZ-DF 2E BmB Ei-berg</b>	Angebotenes Erzeugnis: (.....)	KNX <b>Stk</b>
<b>37K752J + FZ-DF 2E BmB Eiche A</b>	Angebotenes Erzeugnis: (.....)	KNX <b>Stk</b>
<b>37K752K + FZ-DF 2E BmB Fi-nat.</b>	Angebotenes Erzeugnis: (.....)	KNX <b>Stk</b>
<b>37K752L + FZ-DF 2E BmB Mah-N</b>	Angebotenes Erzeugnis: (.....)	KNX <b>Stk</b>
<b>37K752M + FZ-DF 2E BmB Koto-n.</b>	Angebotenes Erzeugnis: (.....)	KNX <b>Stk</b>
<b>37K752N + FZ-DF 2E BmB Zebrano</b>	Angebotenes Erzeugnis: (.....)	KNX <b>Stk</b>
<b>37K752O + FZ-DF 2E BmB Makassar</b>	Angebotenes Erzeugnis: (.....)	KNX <b>Stk</b>
<b>37K752P + FZ-DF 2E BmB Teak</b>	Angebotenes Erzeugnis: (.....)	KNX <b>Stk</b>
<b>37K752Q + FZ-DF 2E BmB Lärche</b>	Angebotenes Erzeugnis: (.....)	KNX <b>Stk</b>
<b>37K752Z + FZ-DF 2E BmB Aluminium</b>	Angebotenes Erzeugnis: (.....)	KNX <b>Stk</b>
<b>37K753 +</b>	Fertig-Umfassungszarge (FZ), für Innentüren, mit verstärktem Doppelfalz (DF), alle Kanten eckig (2E), Zierverkleidung 80 mm breit, Verstellbereich +/- 10 mm, Falzverkleidung 75 mm breit, Futter aus Spanplatte 23 mm dick. Beschläge: Schließblech verstärkt montiert, 2 Stück dreiteilige Bänder vorgerichtet, Elepartverbinder für Eckverbindung auf Gehrung, Futter- und Falzverkleidung fix verleimt, mit eingezogenem Dichtungsprofil, für Mauerdicken nach Wahl des Auftraggebers gemäß Bestellmaß BmC, z.B. KUNEX FERTIGZARGE FZ DF/2E oder Gleichwertiges.	
<b>37K753C + FZ-DF 2E BmC Bu-ged.</b>	Angebotenes Erzeugnis: (.....)	KNX <b>Stk</b>
<b>37K753D + FZ-DF 2E BmC Ah-nat.</b>	Angebotenes Erzeugnis: (.....)	KNX <b>Stk</b>
<b>37K753F + FZ-DF 2E BmC Nuss natur.</b>	Angebotenes Erzeugnis: (.....)	KNX <b>Stk</b>
<b>37K753G + FZ-DF 2E BmC Kirsche</b>	Angebotenes Erzeugnis: (.....)	KNX <b>Stk</b>
<b>37K753H + FZ-DF 2E BmC Ei-pol.</b>		KNX <b>Stk</b>

**Leistungsbeschreibung Hochbau**

Leistungsbeschreibung

gedruckt am 04.11.2024

LGPosNr.	Positionsstichwort	EH
	Angebotenes Erzeugnis: (.....)	
<b>37K753I + FZ-DF 2E BmC Ei-berg</b>	Angebotenes Erzeugnis: (.....)	<b>KNX Stk</b>
<b>37K753J + FZ-DF 2E BmC Eiche A</b>	Angebotenes Erzeugnis: (.....)	<b>KNX Stk</b>
<b>37K753K + FZ-DF 2E BmC Fi-nat.</b>	Angebotenes Erzeugnis: (.....)	<b>KNX Stk</b>
<b>37K753L + FZ-DF 2E BmC Mah-N</b>	Angebotenes Erzeugnis: (.....)	<b>KNX Stk</b>
<b>37K753M + FZ-DF 2E BmC Koto-n.</b>	Angebotenes Erzeugnis: (.....)	<b>KNX Stk</b>
<b>37K753N + FZ-DF 2E BmC Zebrano</b>	Angebotenes Erzeugnis: (.....)	<b>KNX Stk</b>
<b>37K753O + FZ-DF 2E BmC Makassar</b>	Angebotenes Erzeugnis: (.....)	<b>KNX Stk</b>
<b>37K753P + FZ-DF 2E BmC Teak</b>	Angebotenes Erzeugnis: (.....)	<b>KNX Stk</b>
<b>37K753Q + FZ-DF 2E BmC Lärche</b>	Angebotenes Erzeugnis: (.....)	<b>KNX Stk</b>
<b>37K753Z + FZ-DF 2E BmC Aluminium</b>	Angebotenes Erzeugnis: (.....)	<b>KNX Stk</b>
<b>37K754 +</b>	<b>Fertig-Umfassungszarge (FZ), für Innentüren, mit verstärktem Doppelfalz (DF), Verkleidungskanten leicht gerundet, Futterkanten eckig (23E), Zierverkleidung 55 mm breit, Verstellbereich +/- 10 mm, Falzverkleidung 50 mm breit, Futter aus Spanplatte 23 mm dick. Beschläge: Schließblech verstärkt montiert, 2 Stück dreiteilige Bänder vorgerichtet, Elepartverbinder für Eckverbindung auf Gehrung, Futter- und Falzverkleidung fix verleimt, mit eingezogenem Dichtungsprofil, für Mauerdicken nach Wahl des Auftraggebers gemäß Bestellmaß BmA, z.B. KUNEX FERTIGZARGE FZ DF/23E oder Gleichwertiges.</b>	
<b>37K754A + FZ-DF 23E BmA Ei-hell</b>	Angebotenes Erzeugnis: (.....)	<b>KNX Stk</b>
<b>37K754B + FZ-DF 23E BmA Esche-n.</b>	Angebotenes Erzeugnis: (.....)	<b>KNX Stk</b>
<b>37K754C + FZ-DF 23E BmA Bu-ged.</b>	Angebotenes Erzeugnis: (.....)	<b>KNX Stk</b>
<b>37K754D + FZ-DF 23E BmA Ah-nat.</b>	Angebotenes Erzeugnis: (.....)	<b>KNX Stk</b>
<b>37K754E + FZ-DF 23E BmA Erle-EM</b>	Angebotenes Erzeugnis: (.....)	<b>KNX Stk</b>
<b>37K754F + FZ-DF 23E BmA Nuss natur.</b>	Angebotenes Erzeugnis: (.....)	<b>KNX Stk</b>
<b>37K754G + FZ-DF 23E BmA Kirsche</b>		<b>KNX Stk</b>



**Leistungsbeschreibung Hochbau**

Leistungsbeschreibung

gedruckt am 04.11.2024

LGPosNr.	Positionsstichwort	EH
	Angebotenes Erzeugnis: (.....)	
<b>37K754H + FZ-DF 23E BmA Ei-pol.</b>	Angebotenes Erzeugnis: (.....)	KNX <b>Stk</b>
<b>37K754N + FZ-DF 23E BmA Zebrano</b>	Angebotenes Erzeugnis: (.....)	KNX <b>Stk</b>
<b>37K754O + FZ-DF 23E BmA Makassar</b>	Angebotenes Erzeugnis: (.....)	KNX <b>Stk</b>
<b>37K754P + FZ-DF 23E BmA Teak</b>	Angebotenes Erzeugnis: (.....)	KNX <b>Stk</b>
<b>37K754Q + FZ-DF 23E BmA Lärche</b>	Angebotenes Erzeugnis: (.....)	KNX <b>Stk</b>
<b>37K755 + Fertig-Umfassungszarge (FZ), für Innentüren, mit verstärktem Doppelfalz (DF), Verkleidungskanten leicht gerundet, Futterkanten eckig (23E), Zierverkleidung 55 mm breit, Verstellbereich +/- 10 mm, Falzverkleidung 50 mm breit, Futter aus Spanplatte 23 mm dick. Beschläge: Schließblech verstärkt montiert, 2 Stück dreiteilige Bänder vorgerichtet, Elepartverbinder für Eckverbindung auf Gehrung, Futter- und Falzverkleidung fix verleimt, mit eingezogenem Dichtungsprofil, für Mauerdicken nach Wahl des Auftraggebers gemäß Bestellmaß BmB, z.B. KUNEX FERTIGZARGE FZ DF/23E oder Gleichwertiges.</b>		
<b>37K755A + FZ-DF 23E BmB Ei-hell</b>	Angebotenes Erzeugnis: (.....)	KNX <b>Stk</b>
<b>37K755B + FZ-DF 23E BmB Esche-n.</b>	Angebotenes Erzeugnis: (.....)	KNX <b>Stk</b>
<b>37K755C + FZ-DF 23E BmB Bu-ged.</b>	Angebotenes Erzeugnis: (.....)	KNX <b>Stk</b>
<b>37K755D + FZ-DF 23E BmB Ah-nat.</b>	Angebotenes Erzeugnis: (.....)	KNX <b>Stk</b>
<b>37K755E + FZ-DF 23E BmB Erle-EM</b>	Angebotenes Erzeugnis: (.....)	KNX <b>Stk</b>
<b>37K755F + FZ-DF 23E BmB Nuss natur.</b>	Angebotenes Erzeugnis: (.....)	KNX <b>Stk</b>
<b>37K755G + FZ-DF 23E BmB Kirsche</b>	Angebotenes Erzeugnis: (.....)	KNX <b>Stk</b>
<b>37K755H + FZ-DF 23E BmB Ei-pol.</b>	Angebotenes Erzeugnis: (.....)	KNX <b>Stk</b>
<b>37K755N + FZ-DF 23E BmB Zebrano</b>	Angebotenes Erzeugnis: (.....)	KNX <b>Stk</b>
<b>37K755O + FZ-DF 23E BmB Makassar</b>	Angebotenes Erzeugnis: (.....)	KNX <b>Stk</b>
<b>37K755P + FZ-DF 23E BmB Teak</b>	Angebotenes Erzeugnis: (.....)	KNX <b>Stk</b>
<b>37K755Q + FZ-DF 23E BmB Lärche</b>		KNX <b>Stk</b>

**Leistungsbeschreibung Hochbau**

Leistungsbeschreibung

gedruckt am 04.11.2024

LGPosNr.	Positionsstichwort	EH
----------	--------------------	----

Angebotenes Erzeugnis: (.....)

**37K756 + Fertig-Umfassungscharge (FZ), für Innentüren, mit verstärktem Doppelfalz (DF), Verkleidungskanten leicht gerundet, Futterkanten eckig (23E), Zierverkleidung 55 mm breit, Verstellbereich +/- 10 mm, Falzverkleidung 50 mm breit, Futter aus Spanplatte 23 mm dick.**  
**Beschläge:** Schließblech verstärkt montiert, 2 Stück dreiteilige Bänder vorgerichtet, Elepartverbinder für Eckverbindung auf Gehrung, Futter- und Falzverkleidung fix verleimt, mit eingezogenem Dichtungsprofil, für Mauerdicken nach Wahl des Auftraggebers gemäß Bestellmaß BmC, z.B. KUNEX FERTIGZARGE FZ DF/23E oder Gleichwertiges.

**37K756A + FZ-DF 23E BmC Ei-hell** KNX **Stk**

Angebotenes Erzeugnis: (.....)

**37K756B + FZ-DF 23E BmC Esche-n.** KNX **Stk**

Angebotenes Erzeugnis: (.....)

**37K756C + FZ-DF 23E BmC Bu-ged.** KNX **Stk**

Angebotenes Erzeugnis: (.....)

**37K756D + FZ-DF 23E BmC Ah-nat.** KNX **Stk**

Angebotenes Erzeugnis: (.....)

**37K756E + FZ-DF 23E BmC Erle-EM** KNX **Stk**

Angebotenes Erzeugnis: (.....)

**37K756F + FZ-DF 23E BmC Nuss natur.** KNX **Stk**

Angebotenes Erzeugnis: (.....)

**37K756G + FZ-DF 23E BmC Kirsche** KNX **Stk**

Angebotenes Erzeugnis: (.....)

**37K756H + FZ-DF 23E BmC Ei-pol.** KNX **Stk**

Angebotenes Erzeugnis: (.....)

**37K756N + FZ-DF 23E BmC Zebrano** KNX **Stk**

Angebotenes Erzeugnis: (.....)

**37K756O + FZ-DF 23E BmC Makassar** KNX **Stk**

Angebotenes Erzeugnis: (.....)

**37K756P + FZ-DF 23E BmC Teak** KNX **Stk**

Angebotenes Erzeugnis: (.....)

**37K756Q + FZ-DF 23E BmC Lärche** KNX **Stk**

Angebotenes Erzeugnis: (.....)

**37K757 + Fertig-Umfassungscharge (FZ), für Innentüren, mit Doppelfalz (DF), alle Kanten gerundet (6R), Zierverkleidung 80 mm breit, Verstellbereich +/- 10 mm, Falzverkleidung 75 mm breit, Futter aus Spanplatte 23 mm dick.**  
**Beschläge:** Schließblech verstärkt montiert, 2 Stück Bandhalterungen für dreiteilige Bänder vorgerichtet, Elepartverbinder für Eckverbindung auf Gehrung, Futter- und Falzverkleidung fix verleimt, mit eingezogenem Dichtungsprofil, für Mauerdicken nach Wahl des Auftraggebers gemäß Bestellmaß BmA, z.B. KUNEX FERTIGZARGE FZ DF/6R oder Gleichwertiges.

**37K757A + FZ-DF 6R BmA Ei-hell** KNX **Stk**

Angebotenes Erzeugnis: (.....)

**37K757B + FZ-DF 6R BmA Esche-n.** KNX **Stk**

Angebotenes Erzeugnis: (.....)

**37K757C + FZ-DF 6R BmA Bu-ged.** KNX **Stk**

**Leistungsbeschreibung Hochbau**

Leistungsbeschreibung

gedruckt am 04.11.2024

LGPosNr.	Positionsstichwort	EH
	Angebotenes Erzeugnis: (.....)	
<b>37K757D + FZ-DF 6R BmA Ah-nat.</b>	Angebotenes Erzeugnis: (.....)	KNX <b>Stk</b>
<b>37K757E + FZ-DF 6R BmA Erle-EM</b>	Angebotenes Erzeugnis: (.....)	KNX <b>Stk</b>
<b>37K757F + FZ-DF 6R BmA Nuss natur.</b>	Angebotenes Erzeugnis: (.....)	KNX <b>Stk</b>
<b>37K757I + FZ-DF 6R BmA Ei-berg</b>	Angebotenes Erzeugnis: (.....)	KNX <b>Stk</b>
<b>37K757R + FZ-DF 6R BmA Weiß-W</b>	Angebotenes Erzeugnis: (.....)	KNX <b>Stk</b>
<b>37K757T + FZ-DF 6R BmA CPL-Lam.</b>	CPL-Laminat (Landbuche, Bergahorn, Nuss, Esche weiß deckend, Brillantweiß) Angebotenes Erzeugnis: (.....)	KNX <b>Stk</b>
<b>37K758 + Fertig-Umfassungszarge (FZ), für Innentüren, mit Doppelfalz (DF), alle Kanten gerundet (6R), Zierverkleidung 80 mm breit, Verstellbereich +/- 10 mm, Falzverkleidung 75 mm breit, Futter aus Spanplatte 23 mm dick. Beschläge: Schließblech verstärkt montiert, 2 Stück Bandhalterungen für dreiteilige Bänder vorgerichtet, Elepartverbinder für Eckverbindung auf Gehrung, Futter- und Falzverkleidung fix verleimt, mit eingezogenem Dichtungsprofil, für Mauerdicken nach Wahl des Auftraggebers gemäß Bestellmaß BmB, z.B. KUNEX FERTIGZARGE FZ DF/6R oder Gleichwertiges.</b>		
<b>37K758A + FZ-DF 6R BmB Ei-hell</b>	Angebotenes Erzeugnis: (.....)	KNX <b>Stk</b>
<b>37K758B + FZ-DF 6R BmB Esche-n.</b>	Angebotenes Erzeugnis: (.....)	KNX <b>Stk</b>
<b>37K758C + FZ-DF 6R BmB Bu-ged.</b>	Angebotenes Erzeugnis: (.....)	KNX <b>Stk</b>
<b>37K758D + FZ-DF 6R BmB Ah-nat.</b>	Angebotenes Erzeugnis: (.....)	KNX <b>Stk</b>
<b>37K758E + FZ-DF 6R BmB Erle-EM</b>	Angebotenes Erzeugnis: (.....)	KNX <b>Stk</b>
<b>37K758F + FZ-DF 6R BmB Nuss natur.</b>	Angebotenes Erzeugnis: (.....)	KNX <b>Stk</b>
<b>37K758I + FZ-DF 6R BmB Ei-berg</b>	Angebotenes Erzeugnis: (.....)	KNX <b>Stk</b>
<b>37K758R + FZ-DF 6R BmB Weiß-W</b>	Angebotenes Erzeugnis: (.....)	KNX <b>Stk</b>
<b>37K758T + FZ-DF 6R BmB CPL-Lam.</b>	CPL-Laminat (Landbuche, Bergahorn, Nuss, Esche weiß deckend, Brillantweiß) Angebotenes Erzeugnis: (.....)	KNX <b>Stk</b>
<b>37K759 + Fertig-Umfassungszarge (FZ), für Innentüren, mit Doppelfalz (DF), alle Kanten gerundet (6R), Zierverkleidung 80 mm breit, Verstellbereich +/- 10 mm, Falzverkleidung 75 mm breit, Futter aus Spanplatte 23 mm dick. Beschläge: Schließblech verstärkt montiert, 2 Stück Bandhalterungen für dreiteilige Bänder vorgerichtet,</b>		

**Leistungsbeschreibung Hochbau**

Leistungsbeschreibung

gedruckt am 04.11.2024

LGPosNr.	Positionsstichwort	EH
	Elepartverbinder für Eckverbindung auf Gehrung, Futter- und Falzverkleidung fix verleimt, mit eingezogenem Dichtungsprofil, für Mauerdicken nach Wahl des Auftraggebers gemäß Bestellmaß BmC, z.B. KUNEX FERTIGZARGE FZ DF/6R oder Gleichwertiges.	
<b>37K759A + FZ-DF 6R BmC Ei-hell</b>	Angebotenes Erzeugnis: (.....)	<b>KNX Stk</b>
<b>37K759B + FZ-DF 6R BmC Esche-n.</b>	Angebotenes Erzeugnis: (.....)	<b>KNX Stk</b>
<b>37K759C + FZ-DF 6R BmC Bu-ged.</b>	Angebotenes Erzeugnis: (.....)	<b>KNX Stk</b>
<b>37K759D + FZ-DF 6R BmC Ah-nat.</b>	Angebotenes Erzeugnis: (.....)	<b>KNX Stk</b>
<b>37K759E + FZ-DF 6R BmC Erle-EM</b>	Angebotenes Erzeugnis: (.....)	<b>KNX Stk</b>
<b>37K759F + FZ-DF 6R BmC Nuss natur.</b>	Angebotenes Erzeugnis: (.....)	<b>KNX Stk</b>
<b>37K759I + FZ-DF 6R BmC Ei-berg</b>	Angebotenes Erzeugnis: (.....)	<b>KNX Stk</b>
<b>37K759R + FZ-DF 6R BmC Weiß-W</b>	Angebotenes Erzeugnis: (.....)	<b>KNX Stk</b>
<b>37K759T + FZ-DF 6R BmC CPL-Lam.</b>	CPL-Laminat (Landbuche, Bergahorn, Nuss, Esche weiß deckend, Brillantweiß) Angebotenes Erzeugnis: (.....)	<b>KNX Stk</b>
<b>37K763 + Fertig-Umfassungszarge (FZ), für Innentüren, mit Doppelfalz (DF), alle Kanten gerundet (14R), Zierverkleidung 80 mm breit, Verstellbereich +/- 10 mm, Falzverkleidung 75 mm breit, Futter aus Spanplatte 23 mm dick. Beschläge: Schließblech verstärkt montiert, 2 Stück Bandhalterungen für dreiteilige Bänder, Elepartverbinder für Eckverbindung auf Gehrung, Futter- und Falzverkleidung fix verleimt, mit eingezogenem Dichtungsprofil, für Mauerdicken, nach Wahl des Auftraggebers gemäß Bestellmaß BmA, z.B. KUNEX FERTIGZARGE FZ DF/14R oder Gleichwertiges.</b>		
<b>37K763A + FZ-DF 14R BmA Weiß-S</b>	Angebotenes Erzeugnis: (.....)	<b>KNX Stk</b>
<b>37K763B + FZ-DF 14R BmA Silbermetallic</b>	Angebotenes Erzeugnis: (.....)	<b>KNX Stk</b>
<b>37K763C + FZ-DF 14R BmA Cremefarben</b>	Angebotenes Erzeugnis: (.....)	<b>KNX Stk</b>
<b>37K763D + FZ-DF 14R BmA Lichtgrau</b>	Angebotenes Erzeugnis: (.....)	<b>KNX Stk</b>
<b>37K763E + FZ-DF 14R BmA Sonderlackierung</b>	Angebotenes Erzeugnis: (.....)	<b>KNX Stk</b>
<b>37K764 + Fertig-Umfassungszarge (FZ), für Innentüren, mit Doppelfalz (DF), alle Kanten gerundet (14R), Zierverkleidung 80 mm breit, Verstellbereich +/- 10 mm, Falzverkleidung 75 mm breit, Futter aus Spanplatte 23 mm dick. Beschläge: Schließblech verstärkt montiert, 2 Stück Bandhalterungen für dreiteilige Bänder, Elepartverbinder für Eckverbindung auf Gehrung, Futter- und Falzverkleidung fix verleimt, mit eingezogenem Dichtungsprofil, für Mauerdicken, nach Wahl des Auftraggebers gemäß Bestellmaß BmB, z.B. KUNEX FERTIGZARGE FZ DF/14R oder Gleichwertiges.</b>		

**Leistungsbeschreibung Hochbau**

Leistungsbeschreibung

gedruckt am 04.11.2024

LGPosNr.	Positionsstichwort	EH
<b>37K764A + FZ-DF 14R BmB Weiß-S</b>	Angebotenes Erzeugnis: (.....)	KNX <b>Stk</b>
<b>37K764B + FZ-DF 14R BmB Silbermetallic</b>	Angebotenes Erzeugnis: (.....)	KNX <b>Stk</b>
<b>37K764C + FZ-DF 14R BmB Cremefarben</b>	Angebotenes Erzeugnis: (.....)	KNX <b>Stk</b>
<b>37K764D + FZ-DF 14R BmB Lichtgrau</b>	Angebotenes Erzeugnis: (.....)	KNX <b>Stk</b>
<b>37K764E + FZ-DF 14R BmB Sonderlackierung</b>	Angebotenes Erzeugnis: (.....)	KNX <b>Stk</b>
<b>37K765 + Fertig-Umfassungszarge (FZ), für Innentüren, mit Doppelfalz (DF), alle Kanten gerundet (14R), Zierverkleidung 80 mm breit, Verstellbereich +/- 10 mm, Falzverkleidung 75 mm breit, Futter aus Spanplatte 23 mm dick. Beschläge: Schließblech verstärkt montiert, 2 Stück Bandhalterungen für dreiteilige Bänder, Elepartverbinder für Eckverbindung auf Gehrung, Futter- und Falzverkleidung fix verleimt, mit eingezogenem Dichtungsprofil, für Mauerdicken, nach Wahl des Auftraggebers gemäß Bestellmaß BmC, z.B. KUNEX FERTIGZARGE FZ DF/14R oder Gleichwertiges.</b>		
<b>37K765A + FZ-DF 14R BmC Weiß-S</b>	Angebotenes Erzeugnis: (.....)	KNX <b>Stk</b>
<b>37K765B + FZ-DF 14R BmC Silbermetallic</b>	Angebotenes Erzeugnis: (.....)	KNX <b>Stk</b>
<b>37K765C + FZ-DF 14R BmC Cremefarben</b>	Angebotenes Erzeugnis: (.....)	KNX <b>Stk</b>
<b>37K765D + FZ-DF 14R BmC Lichtgrau</b>	Angebotenes Erzeugnis: (.....)	KNX <b>Stk</b>
<b>37K765E + FZ-DF 14R BmC Sonderlackierung</b>	Angebotenes Erzeugnis: (.....)	KNX <b>Stk</b>
<b>37K766 + Fertig-Umfassungszarge (FZ), für Innentüren, mit verstärktem Doppelfalz (DF), alle Kanten gerundet (24R), Zierverkleidung 55 mm breit, Verstellbereich +/- 10 mm, Falzverkleidung 50 mm breit, Futter aus Spanplatte 23 mm dick. Beschläge: Schließblech verstärkt montiert, 2 Stück Bandhalterungen für dreiteilige Bänder vorgerichtet, Elepartverbinder für Eckverbindung auf Gehrung, Futter- und Falzverkleidung fix verleimt, mit eingezogenem Dichtungsprofil, für Mauerdicken, nach Wahl des Auftraggebers gemäß Bestellmaß BmA, z.B. KUNEX FERTIGZARGE FZ DF/24R oder Gleichwertiges.</b>		
<b>37K766A + FZ-DF 24R BmA Weiß-S</b>	Angebotenes Erzeugnis: (.....)	KNX <b>Stk</b>
<b>37K766B + FZ-DF 24R BmA Silbermetallic</b>	Angebotenes Erzeugnis: (.....)	KNX <b>Stk</b>
<b>37K766C + FZ-DF 24R BmA Cremefarben</b>	Angebotenes Erzeugnis: (.....)	KNX <b>Stk</b>
<b>37K766D + FZ-DF 24R BmA Lichtgrau</b>	Angebotenes Erzeugnis: (.....)	KNX <b>Stk</b>
<b>37K766E + FZ-DF 24R BmA Sonderlackierung</b>	Angebotenes Erzeugnis: (.....)	KNX <b>Stk</b>

**Leistungsbeschreibung Hochbau**

Leistungsbeschreibung

gedruckt am 04.11.2024

LGPosNr.	Positionsstichwort	EH
37K767	<p>+ Fertig-Umfassungszarge (FZ), für Innentüren, mit verstärktem Doppelfalz (DF), alle Kanten gerundet (24R), Zierverkleidung 55 mm breit, Verstellbereich +/- 10 mm, Falzverkleidung 50 mm breit, Futter aus Spanplatte 23 mm dick.</p> <p>Beschläge: Schließblech verstärkt montiert, 2 Stück Bandhalterungen für dreiteilige Bänder vorgerichtet, Elepartverbinder für Eckverbindung auf Gehrung, Futter- und Falzverkleidung fix verleimt, mit eingezogenem Dichtungsprofil, für Mauerdicken, nach Wahl des Auftraggebers gemäß Bestellmaß BmB, z.B. KUNEX FERTIGZARGE FZ DF/24R oder Gleichwertiges.</p>	
37K767A	<p>+ <b>FZ-DF 24R BmB Weiß-S</b></p> <p>Angebotenes Erzeugnis: (.....)</p>	KNX <b>Stk</b>
37K767B	<p>+ <b>FZ-DF 24R BmB Silbermetallic</b></p> <p>Angebotenes Erzeugnis: (.....)</p>	KNX <b>Stk</b>
37K767C	<p>+ <b>FZ-DF 24R BmB Cremefarben</b></p> <p>Angebotenes Erzeugnis: (.....)</p>	KNX <b>Stk</b>
37K767D	<p>+ <b>FZ-DF 24R BmB Lichtgrau</b></p> <p>Angebotenes Erzeugnis: (.....)</p>	KNX <b>Stk</b>
37K767E	<p>+ <b>FZ-DF 24R BmB Sonderlackierung</b></p> <p>Angebotenes Erzeugnis: (.....)</p>	KNX <b>Stk</b>
37K768	<p>+ Fertig-Umfassungszarge (FZ), für Innentüren, mit verstärktem Doppelfalz (DF), alle Kanten gerundet (24R), Zierverkleidung 55 mm breit, Verstellbereich +/- 10 mm, Falzverkleidung 50 mm breit, Futter aus Spanplatte 23 mm dick.</p> <p>Beschläge: Schließblech verstärkt montiert, 2 Stück Bandhalterungen für dreiteilige Bänder vorgerichtet, Elepartverbinder für Eckverbindung auf Gehrung, Futter- und Falzverkleidung fix verleimt, mit eingezogenem Dichtungsprofil, für Mauerdicken, nach Wahl des Auftraggebers gemäß Bestellmaß BmC, z.B. KUNEX FERTIGZARGE FZ DF/24R oder Gleichwertiges.</p>	
37K768A	<p>+ <b>FZ-DF 24R BmC Weiß-S</b></p> <p>Angebotenes Erzeugnis: (.....)</p>	KNX <b>Stk</b>
37K768B	<p>+ <b>FZ-DF 24R BmC Silbermetallic</b></p> <p>Angebotenes Erzeugnis: (.....)</p>	KNX <b>Stk</b>
37K768C	<p>+ <b>FZ-DF 24R BmC Cremefarben</b></p> <p>Angebotenes Erzeugnis: (.....)</p>	KNX <b>Stk</b>
37K768D	<p>+ <b>FZ-DF 24R BmC Lichtgrau</b></p> <p>Angebotenes Erzeugnis: (.....)</p>	KNX <b>Stk</b>
37K768E	<p>+ <b>FZ-DF 24R BmC Sonderlackierung</b></p> <p>Angebotenes Erzeugnis: (.....)</p>	KNX <b>Stk</b>
37K769	<p>+ Fertig-Umfassungszarge (FZ), für Innentüren, mit Doppelfalz (DF), alle Kanten gerundet (26R), Zierverkleidung 55 mm breit, Verstellbereich +/- 10 mm, Falzverkleidung 50 mm breit, Futter aus Spanplatte 23 mm dick.</p> <p>Beschläge: Schließblech verstärkt montiert, 2 Stück Bandhalterungen für dreiteilige Bänder vorgerichtet, Elepartverbinder für Eckverbindung auf Gehrung, Futter- und Falzverkleidung fix verleimt, mit eingezogenem Dichtungsprofil, für Mauerdicken nach Wahl des Auftraggebers gemäß Bestellmaß BmA, z.B. KUNEX FERTIGZARGE FZ DF/26R oder Gleichwertiges.</p>	
37K769R	<p>+ <b>FZ-DF 26R BmA Weiß-W</b></p> <p>Angebotenes Erzeugnis: (.....)</p>	KNX <b>Stk</b>
37K770	<p>+ Fertig-Umfassungszarge (FZ), für Innentüren, mit Doppelfalz (DF), alle Kanten gerundet (26R), Zierverkleidung 55 mm breit, Verstellbereich +/- 10 mm, Falzverkleidung 50 mm breit, Futter aus Spanplatte 23 mm dick.</p> <p>Beschläge: Schließblech verstärkt montiert, 2 Stück Bandhalterungen für dreiteilige Bänder vorgerichtet, Elepartverbinder für Eckverbindung auf Gehrung, Futter- und Falzverkleidung fix verleimt, mit eingezogenem Dichtungsprofil, für Mauerdicken nach Wahl des Auftraggebers gemäß Bestellmaß BmB, z.B. KUNEX FERTIGZARGE FZ DF/26R oder Gleichwertiges.</p>	

**Leistungsbeschreibung Hochbau**

Leistungsbeschreibung

gedruckt am 04.11.2024

LGPosNr.	Positionsstichwort	EH
<b>37K770R + FZ-DF 26R BmB Weiß-W</b>	Angebotenes Erzeugnis: (.....)	KNX <b>Stk</b>
<b>37K771 +</b>	Fertig-Umfassungszarge (FZ), für Innentüren, mit Doppelfalz (DF), alle Kanten gerundet (26R), Zierverkleidung 55 mm breit, Verstellbereich +/- 10 mm, Falzverkleidung 50 mm breit, Futter aus Spanplatte 23 mm dick. Beschläge: Schließblech verstärkt montiert, 2 Stück Bandhalterungen für dreiteilige Bänder vorgerichtet, Elepartverbinder für Eckverbindung auf Gehrung, Futter- und Falzverkleidung fix verleimt, mit eingezogenem Dichtungsprofil, für Mauerdicken nach Wahl des Auftraggebers gemäß Bestellmaß BmC, z.B. KUNEX FERTIGZARGE FZ DF/26R oder Gleichwertiges.	
<b>37K771R + FZ-DF 26R BmC Weiß-W</b>	Angebotenes Erzeugnis: (.....)	KNX <b>Stk</b>
<b>37K787 +</b>	Aufzählung (Az) auf Anschlagschiene	
<b>37K787A + Az auf Niveau-Ausgleichsprofil thermisch getr. Bodenschwelle</b>	Niveau - Ausgleichsprofil mit thermisch getrennter Bodenschiene. Betrifft Position: .....	KNX <b>Stk</b>
<b>37K787B + Az auf Renovierungs Bodenschwelle m Niveau-Ausgleichsprofil</b>	Renovierungs-Bodenschwelle mit Niveau - Ausgleichsprofil kombinierbar. Betrifft Position: .....	KNX <b>Stk</b>
<b>37K788 +</b>	Aufzählung (Az) auf Blindstock	
<b>37K788A + Az auf Blindstock 65x35 mm, bis 65 mm Bodeneinstand massiv</b>	Auf Blindstock 65 x 35 mm, bis 65 mm Bodeneinstand massiv, ab 65 mm gefälzt und mit OSB-Platte verschraubt. Betrifft Position: .....	KNX <b>Stk</b>
<b>37K789 +</b>	Aufzählung (Az) auf Abdeckleisten	
<b>37K789A + Az auf Abdeckleisten einseitig, Breite 30 mm</b>	Auf einseitige Abdeckleisten, Breite 30 mm. Betrifft Position: .....	KNX <b>Stk</b>
<b>37K789B + Az auf Abdeckleisten beidseitig, Breite 30 mm</b>	Auf beidseitige Abdeckleisten, Breite 30 mm. Betrifft Position: .....	KNX <b>Stk</b>
<b>37K790 +</b>	Massiv Rahmenstock für Laubeneingangstüren aus Hartholz (H-holz), mit Doppelfalz (DF), mit verstärktem Schließblech, für 3 Stück dreiteilige Bänder vorgerichtet, mit eingezogenem Dichtungsprofil und thermisch getrennte Bodenschwelle, belassen (roh) oder weiß lackiert, Durchgangsbreite 800, 850, 900 mm nach Wahl des Auftraggebers, Durchgangshöhe 2000 mm, z.B. KUNEX MASSIV RAHMENSTOCK DF oder Gleichwertiges.	
<b>37K790A + Massiv Rahmenstock H-Holz DF roh</b>	Angebotenes Erzeugnis: (.....)	KNX <b>Stk</b>
<b>37K790B + Massiv Rahmenstock H-Holz DF weiß lack.</b>	Angebotenes Erzeugnis: (.....)	KNX <b>Stk</b>
<b>37K792 +</b>	Feuerschutz massiv Rahmenstock für Laubeneingangstüren aus Eiche, mit Doppelfalz (DF), Feuerwiderstandsklasse EI 30, mit verstärktem Schließblech, für 3 Stück dreiteilige Bänder vorgerichtet, mit eingezogenem Dichtungsprofil und thermisch getrennte Bodenschwelle, roh belassen (roh) oder weiß lackiert, Durchgangsbreite 800, 850, 900 mm nach Wahl des Auftraggebers, Durchgangshöhe 2000 mm, z.B. KUNEX MASSIV RAHMENSTOCK DF EI 30, E 30 oder Gleichwertiges.	
<b>37K792A + Massiv Rahmenstock H-Holz DF EI30 roh</b>	Angebotenes Erzeugnis: (.....)	KNX <b>Stk</b>
<b>37K792B + Massiv Rahmenstock H-Holz DF EI30 weiß lack</b>		KNX <b>Stk</b>

**Leistungsbeschreibung Hochbau**

Leistungsbeschreibung

gedruckt am 04.11.2024

LGPosNr.	Positionsstichwort	EH
	Angebotenes Erzeugnis: (.....)	
37K794	+ Einbruchhemmender massiv Rahmenstock für Laubeneingangstüren aus Hartholz (H-holz), mit Doppelfalz, Einbruch-Widerstandsklasse 2 (EH2), mit verstärktem Schließblech, einbruchhemmend montiert, für 3 Stück dreiteilige Bänder vorgerichtet, mit eingezogenem Dichtungsprofil und thermisch getrennte Bodenschwelle, roh belassen (roh) oder weiß lackiert, Durchgangsbreite 800, 850, 900 mm nach Wahl des Auftraggebers, Durchgangshöhe 2000 mm, z.B. KUNEX MASSIV RAHMENSTOCK DF EH2 oder Gleichwertiges.	
37K794A	+ <b>Massiv Rahmenstock H-holz DF EH2 roh</b> Angebotenes Erzeugnis: (.....)	KNX <b>Stk</b>
37K794B	+ <b>Massiv Rahmenstock H-holz DF EH2 weiß lack.</b> Angebotenes Erzeugnis: (.....)	KNX <b>Stk</b>
37K795	+ Einbruchhemmender massiv Rahmenstock mit Feuerschutz, für Laubeneingangstüren aus Eiche, mit Doppelfalz, Feuerwiderstandsklasse EI 30-C, Einbruch-Widerstandsklasse 2 (EH2), mit verstärktem Schließblech, einbruchhemmend montiert, für 3 Stück dreiteilige Bänder vorgerichtet, mit eingezogenem Dichtungsprofil und thermisch getrennte Bodenschwelle, roh belassen (roh) oder weiß lackiert, Durchgangsbreite 800, 850, 900 mm nach Wahl des Auftraggebers, Durchgangshöhe 2000 mm, z.B. KUNEX MASSIV RAHMENSTOCK DF EI 30, E 30 EH2 oder Gleichwertiges.	
37K795A	+ <b>Massiv Rahmenstock Eiche DF EI30 EH2 roh</b> Angebotenes Erzeugnis: (.....)	KNX <b>Stk</b>
37K795B	+ <b>MassivRahmenstock Eiche DF EI30 EH2weißlack</b> Angebotenes Erzeugnis: (.....)	KNX <b>Stk</b>
37K796	+ Einbruchhemmender massiv Rahmenstock für Laubeneingangstüren aus Hartholz (H-holz), mit Doppelfalz, Einbruch-Widerstandsklasse 3 (EH3), mit verstärktem Schließblech, einbruchhemmend montiert, für 3 Stück dreiteilige Bänder vorgerichtet, mit eingezogenem Dichtungsprofil und thermisch getrennte Bodenschwelle, roh belassen (roh) oder weiß lackiert, Durchgangsbreite 800, 850, 900 mm nach Wahl des Auftraggebers, Durchgangshöhe 2000 mm, z.B. KUNEX MASSIV RAHMENSTOCK DF EH3 oder Gleichwertiges.	
37K796A	+ <b>Massiv Rahmenstock H-holz DF EH3 roh</b> Angebotenes Erzeugnis: (.....)	KNX <b>Stk</b>
37K796B	+ <b>Massiv Rahmenstock H-holz DF EH3 weiß lack.</b> Angebotenes Erzeugnis: (.....)	KNX <b>Stk</b>
37K797	+ Einbruchhemmender massiv Rahmenstock mit Feuerschutz, für Laubeneingangstüren aus Eiche, mit Doppelfalz, Feuerwiderstandsklasse EI 30-C, Einbruch-Widerstandsklasse 3 (EH3), mit verstärktem Schließblech, einbruchhemmend montiert, für 3 Stück dreiteilige Bänder vorgerichtet, mit eingezogenem Dichtungsprofil und thermisch getrennte Bodenschwelle, roh belassen (roh) oder weiß lackiert, Durchgangsbreite 800, 850, 900 mm nach Wahl des Auftraggebers, Durchgangshöhe 2000 mm, z.B. KUNEX MASSIV RAHMENSTOCK DF EI 30, E 30 EH3 oder Gleichwertiges.	
37K797A	+ <b>Massiv Rahmenstock Eiche DF EI30 EH3 roh</b> Angebotenes Erzeugnis: (.....)	KNX <b>Stk</b>
37K797B	+ <b>MassivRahmenstock Eiche DF EI30 EH3weißlack</b> Angebotenes Erzeugnis: (.....)	KNX <b>Stk</b>
37K798	+ Feuerschutz massiv Blendrahmen aus Buche mit Einfachfalz (EF), Feuerwiderstandsklasse EI 30, mit verstärktem Schließblech, für 2 Stück dreiteilige Bänder vorgerichtet, mit eingezogenem Dichtungsprofil, roh belassen oder weiß lackiert, Durchgangsbreite 600 - 1000 mm nach Wahl des Auftraggebers, Durchgangshöhe 2000 mm, z.B. KUNEX MASSIV BLENDRAHMEN EF EI 30 oder Gleichwertiges.	
37K798A	+ <b>Massiv Blendrahmen EF EI30 Buche</b> Angebotenes Erzeugnis: (.....)	KNX <b>Stk</b>
37K798B	+ <b>Massiv Blendrahmen EF EI30 Buche roh</b> Angebotenes Erzeugnis: (.....)	KNX <b>Stk</b>



**Leistungsbeschreibung Hochbau**

Leistungsbeschreibung

gedruckt am 04.11.2024

LGPosNr.	Positionsstichwort	EH
----------	--------------------	----

**37K798C + Massiv Blendrahmen EF EI30 weiss lack.**KNX **Stk**

Angebotenes Erzeugnis: (.....)

**37K8 + Holzzargen, Feuer-Einbruchhemmend (KUNEX)**

Version: 2017-06

**Verarbeitungsrichtlinien:**

Die Verarbeitungsrichtlinien des Erzeugers werden eingehalten.

**Holzzargen:**

Wenn nicht anders angegeben, werden Holzzargen geliefert und in vorhandene Aussparungen montiert. In die Einheitspreise ist das Befestigen einschließlich aller Befestigungsmittel und das Liefern und Einlegen der Anschlagdichtungen einkalkuliert. Dichtungen im Bodenbereich werden gesondert verrechnet.

**Holzumfassungszargen für Innentüren:**

Wenn nicht anders angegeben, sind Holzumfassungszargen mit 75 mm breiter gehrungsverbundener Verkleidung, im Zargenfalz montierter Dichtung, mit montiertem Schließblech und zwei Metallgewindemuffen sowie zwei Stück beigelegten Bandunterteilen im eingehängten Zustand justierbar, ausgeführt.

**Innentürzargen, Stocklichten:**

Wenn nicht anders angegeben beziehen sich die Einheitspreise der Türzargen auf die Norm-Standardlichten 600, 650, 700, 750, 800, 850, 900, 950, 1000 x 2010 mm. Andere Stocklichten werden mit Aufzahlungen verrechnet.

**Bestellmaß (Bm) der Holzumfassungszarge:**

BmA: 90, 110, 130, 150, 170 entspricht +/- 10 mm den Mauerdicken 80 bis 180 mm.

BmB: 190, 210, 225, 240, 260, 275, 295 entspricht +/- 10 mm den Mauerdicken 180 bis 305 mm.

BmC: 315, 335, 355, 375, 395 entspricht +/- 10 mm den Mauerdicken 305 bis 405 mm.

**Oberflächenausführungen der Zargen:**

Je nach Türblattart/Design sind Oberflächenausführungen im Positionsstichwort mit Kurzbezeichnung gemäß dem nachstehenden firmeneigenen Verzeichnis bestimmt:

A: Eiche hell = Ei-hell

B: Esche natur = Esche n.

C: Buche gedämpft = Bu-ged.

D: Ahorn natur (Hard Maple) = Ah-nat.

E: Erle geb.-EM = Erle-EM

F: Amerikanische Nuss = Nuss natur

G: Amerikanische Kirsche-hell = Kirsche

H: Eiche-Polar = Ei-pol.

I: Berg-Eiche hell = Ei-berg

J: Eiche geb.-A = Eiche A

K: Fichte naturstrukturiert = Fi-nat.

L: Mahagoni geb.-N = Mah-N

M: Koto natur = Koto n.

N: Zebrano (Finline) = Zebrano

O: Makassar = Makassar

P: Teak (Finline) = Teak

Q: Lärche = Lärche

R: Weiß glatt-"W" = Weiß-W.

S: Schichtstoff belegt (z.B. max 1mm) = Schicht

T: CPL-Laminat (Landbuche, Bergahorn, Nuss, Nuss quer, Esche weiß deckend, Brillantweiß.) = CPL-Lam

**Durchgangszargen:**

Für Durchgangszargen sind keine gesonderten Positionen vorgesehen. Sie entsprechen preislich den Innentürzargen.

**Zargen für Doppeltüren:**

Zargen für Doppeltüren sind wie für zwei einzelne Türelemente zu bestellen.

Feuerschutztüren und -zargen EI30, Rauchschutzabschlüsse E30:

Feuerschutztüren EI30 erfüllen auch die Anforderungen der ÖNORM B 3855 für rauchdichte 1- oder 2-flügelige Türen. Der Rauchabschluss gemäß dieser Norm besteht aus Türblatt, Türstock oder Zarge, Schließmitteln, Beschlägen, Dichtungen, Verglasungen, dem Einbau und der angrenzenden Wand.

Kommentar:

Angebot-Bestellliste:

**Leistungsbeschreibung Hochbau**

Leistungsbeschreibung

gedruckt am 04.11.2024

LGPosNr.	Positionsstichwort	EH								
	<p>Erst mit der Bestellliste (nach Auftragserteilung) können preisgleiche Erzeugnisse des Angebotes differenziert (Links-Rechtsausführung, Breite und so weiter) bestellt werden.</p> <p>Unterschiedlich furnierte Zargen:</p> <p>Unterschiedlich furnierte Zargen sind mit einer frei textierten Aufzählungsposition auszuscheiden. Z.B.: Aufzählung auf die Position Holzzarge für Wohnungseingangs- und Abschlusstüren mit Deckfurnier aus Eiche naturlackiert auf der Falzverkleidungsseite für ein unterschiedliches Furnier auf der Zierverkleidungsseite mit Mahagoni (MA).</p> <p>Betrifft Position: _ _ _</p> <p>Türen ohne Falzausbildung:</p> <p>Wenn nicht anders angegeben, werden Türen und Zargen mit einer Falzausbildung angeboten. Werden stumpf einschlagende Türen verlangt, müssen die dazugehörigen Zargen oder Stöcke gesondert ausgeschrieben werden.</p> <p>Für Türabschlüsse mit erhöhten Anforderungen wie T 30 oder einbruchhemmend (EH) sind zueinander passende Türblätter und Holzzargen auszuscheiden. Werden Türblätter in vorhandene Stahlzargen montiert, ist darauf zu achten, dass die Zargen den Anforderungen an den Türabschluss entsprechen und als Element (Türblatt, Zarge und Beschlag) geprüft wurden.</p> <p>Rauchabschlüsse:</p> <p>Rauchabschlüsse R30 sind nur in Durchgängen zwischen Räumen mit sehr geringer Brandbelastung zulässig. Rauchabschlüsse bieten keinen Schutz gegen das Durchdringen von Strahlungswärme (Verglasung!). Die Türblätter müssen 3 Bänder aufweisen.</p> <p><u>Kommentar:</u></p> <p>Produktspezifische Ausschreibungstexte (Produktbeschreibungen) sind für <u>Ausschreibungen gemäß Bundesvergabegesetz (BVerG)</u> nicht geeignet.</p> <p>Sie dienen als Vorlage für frei formulierte Positionen und müssen inhaltlich so abgeändert werden, dass den Anforderungen des BVerG entsprochen wird (z.B. Kriterien der Gleichwertigkeit ergänzen).</p>									
37K800	+ Folgende Angaben oder Anforderungen an die Art und Weise der Leistungserbringung gelten als vereinbart und sind in die Einheitspreise der zutreffenden Positionen einkalkuliert.									
37K800Q	+ Kriterien der Gleichwertigkeit ULG 37K8	ZZZ								
	<p>Für die in den Positionen dieser Unterleistungsgruppe stehenden beispielhaften Materialien/Erzeugnisse wird vereinbart:</p> <p>Angeboten ist das beispielhafte oder ein Material/Erzeugnis gleichwertiger Art.</p> <table><tr><td>Kriterien der Gleichwertigkeit:</td><td>Werte/Bandbreite der Gleichwertigkeit:</td></tr><tr><td></td><td></td></tr><tr><td></td><td></td></tr><tr><td></td><td></td></tr></table> <p><u>Kommentar:</u></p> <p>Zur Bestimmung von Gleichwertigkeiten können mehrere Kriterien herangezogen werden (z.B. U-Wert, Schalldämmmaß, Verbrauch, Leistung). Dabei ist dann der Wert oder Bereich anzuführen, in dem das gleichwertige Produkt zulässig ist. (z.B. U-Wert von 0,7 W/m2K bis 0,85 W/m2K)</p>	Kriterien der Gleichwertigkeit:	Werte/Bandbreite der Gleichwertigkeit:							
Kriterien der Gleichwertigkeit:	Werte/Bandbreite der Gleichwertigkeit:									
37K801	+ Feuerschutz Fertig-Umfassungsarge (FZ), für Innentüren, mit verstärktem Einfachfalz (EF), alle Kanten eckig (2E), Feuerwiderstandsklasse EI 30, Zierverkleidung 80 mm breit, Verstellbereich +/- 10 mm, Falzverkleidung 75 mm breit, Futter aus Spanplatte 23 mm dick. Beschläge: Schließblech verstärkt montiert, 2 Stück Spezialbandhalterungen für 2 Stück dreiteilige Bänder vorgerichtet, Elepartverbinder für Eckverbindung auf Gehrung, Futter- und Falzverkleidung fix verleimt, für Standardrohrbaulichkeiten geeignet, mit eingezogenem Dichtungsprofil, für Mauerdicken nach Wahl des Auftraggebers gemäß Bestellmaß BmA, z.B. KUNEX FERTIGZARGE FZ-2E/EI 30 oder Gleichwertiges.									
37K801C	+ FZ-EF 2E/EI30 BmA Bu-ged. Angebotenes Erzeugnis: (.....)	KNX Stk								
37K801D	+ FZ-EF 2E/EI30 BmA Ah-nat. Angebotenes Erzeugnis: (.....)	KNX Stk								
37K801F	+ FZ-EF 2E/EI30 BmA Nuss natur. Angebotenes Erzeugnis: (.....)	KNX Stk								
37K801G	+ FZ-EF 2E/EI30 BmA Kirsche Angebotenes Erzeugnis: (.....)	KNX Stk								

**Leistungsbeschreibung Hochbau**

Leistungsbeschreibung

gedruckt am 04.11.2024

LGPosNr.	Positionsstichwort	EH
37K801H	+ <b>FZ-EF 2E/EI30 BmA Ei-pol.</b> Angebotenes Erzeugnis: (.....)	KNX <b>Stk</b>
37K801I	+ <b>FZ-EF 2E/EI30 BmA Ei-berg</b> Angebotenes Erzeugnis: (.....)	KNX <b>Stk</b>
37K801J	+ <b>FZ-EF 2E/EI30 BmA Eiche A</b> Angebotenes Erzeugnis: (.....)	KNX <b>Stk</b>
37K801K	+ <b>FZ-EF 2E/EI30 BmA Fi-nat.</b> Angebotenes Erzeugnis: (.....)	KNX <b>Stk</b>
37K801L	+ <b>FZ-EF 2E/EI30 BmA Mah-N.</b> Angebotenes Erzeugnis: (.....)	KNX <b>Stk</b>
37K801M	+ <b>FZ-EF 2E/EI30 BmA Koto-n.</b> Angebotenes Erzeugnis: (.....)	KNX <b>Stk</b>
37K801N	+ <b>FZ-EF 2E/EI30 BmA Zebrano</b> Angebotenes Erzeugnis: (.....)	KNX <b>Stk</b>
37K801O	+ <b>FZ-EF 2E/EI30 BmA Makassar</b> Angebotenes Erzeugnis: (.....)	KNX <b>Stk</b>
37K801P	+ <b>FZ-EF 2E/EI30 BmA Teak</b> Angebotenes Erzeugnis: (.....)	KNX <b>Stk</b>
37K801Q	+ <b>FZ-EF 2E/EI30 BmA Lärche</b> Angebotenes Erzeugnis: (.....)	KNX <b>Stk</b>
37K801Z	+ <b>FZ-EF 2E/EI30 BmA Aluminium</b> Angebotenes Erzeugnis: (.....)	KNX <b>Stk</b>
37K802	+ <b>Feuerschutz Fertig-Umfassungsarge (FZ), für Innentüren, mit verstärktem Einfachfalz (EF), alle Kanten eckig (2E), Feuerwiderstandsklasse EI 30, Zierverkleidung 80 mm breit, Verstellbereich +/- 10 mm, Falzverkleidung 75 mm breit, Futter aus Spanplatte 23 mm dick. Beschlüge: Schließblech verstärkt montiert, 2 Stück Spezialbandhalterungen für 2 Stück dreiteilige Bänder vorgerichtet, Elepartverbinder für Eckverbindung auf Gehrung, Futter- und Falzverkleidung fix verleimt, für Standardrohbauchten geeignet, mit eingezogenem Dichtungsprofil, für Mauerdicken nach Wahl des Auftraggebers gemäß Bestellmaß BmB, z.B. KUNEX FERTIGZARGE FZ-2E/EI 30 oder Gleichwertiges.</b>	
37K802C	+ <b>FZ-EF 2E/EI30 BmB Bu-ged.</b> Angebotenes Erzeugnis: (.....)	KNX <b>Stk</b>
37K802D	+ <b>FZ-EF 2E/EI30 BmB Ah-nat.</b> Angebotenes Erzeugnis: (.....)	KNX <b>Stk</b>
37K802F	+ <b>FZ-EF 2E/EI30 BmB Nuss natur.</b> Angebotenes Erzeugnis: (.....)	KNX <b>Stk</b>
37K802G	+ <b>FZ-EF 2E/EI30 BmB Kirsche</b> Angebotenes Erzeugnis: (.....)	KNX <b>Stk</b>
37K802H	+ <b>FZ-EF 2E/EI30 BmB Ei-pol.</b> Angebotenes Erzeugnis: (.....)	KNX <b>Stk</b>
37K802I	+ <b>FZ-EF 2E/EI30 BmB Ei-berg</b>	KNX <b>Stk</b>

**Leistungsbeschreibung Hochbau**

Leistungsbeschreibung

gedruckt am 04.11.2024

LGPosNr.	Positionsstichwort	EH
	Angebotenes Erzeugnis: (.....)	
<b>37K802J + FZ-EF 2E/EI30 BmB Eiche A</b>	Angebotenes Erzeugnis: (.....)	<b>KNX Stk</b>
<b>37K802K + FZ-EF 2E/EI30 BmB Fi-nat.</b>	Angebotenes Erzeugnis: (.....)	<b>KNX Stk</b>
<b>37K802L + FZ-EF 2E/EI30 BmB Mah-N.</b>	Angebotenes Erzeugnis: (.....)	<b>KNX Stk</b>
<b>37K802M + FZ-EF 2E/EI30 BmB Koto-n.</b>	Angebotenes Erzeugnis: (.....)	<b>KNX Stk</b>
<b>37K802N + FZ-EF 2E/EI30 BmB Zebrano</b>	Angebotenes Erzeugnis: (.....)	<b>KNX Stk</b>
<b>37K802O + FZ-EF 2E/EI30 BmB Makassar</b>	Angebotenes Erzeugnis: (.....)	<b>KNX Stk</b>
<b>37K802P + FZ-EF 2E/EI30 BmB Teak</b>	Angebotenes Erzeugnis: (.....)	<b>KNX Stk</b>
<b>37K802Q + FZ-EF 2E/EI30 BmB Lärche</b>	Angebotenes Erzeugnis: (.....)	<b>KNX Stk</b>
<b>37K802Z + FZ-EF 2E/EI30 BmB Aluminium</b>	Angebotenes Erzeugnis: (.....)	<b>KNX Stk</b>
<b>37K803 + Feuerschutz Fertig-Umfassungszarge (FZ), für Innentüren, mit verstärktem Einfachfalz (EF), alle Kanten eckig (2E), Feuerwiderstandsklasse EI 30, Zierverkleidung 80 mm breit, Verstellbereich +/- 10 mm, Falzverkleidung 75 mm breit, Futter aus Spanplatte 23 mm dick. Beschläge: Schließblech verstärkt montiert, 2 Stück Spezialbandhalterungen für 2 Stück dreiteilige Bänder vorgerichtet, Elepartverbinder für Eckverbindung auf Gehrung, Futter- und Falzverkleidung fix verleimt, für Standardrohrbaulichten geeignet, mit eingezogenem Dichtungsprofil, für Mauerdicken nach Wahl des Auftraggebers gemäß Bestellmaß BmC, z.B. KUNEX FERTIGZARGE FZ-2E/EI 30 oder Gleichwertiges.</b>		
<b>37K803C + FZ-EF 2E/EI30 BmC Bu-ged.</b>	Angebotenes Erzeugnis: (.....)	<b>KNX Stk</b>
<b>37K803D + FZ-EF 2E/EI30 BmC Ah-nat.</b>	Angebotenes Erzeugnis: (.....)	<b>KNX Stk</b>
<b>37K803F + FZ-EF 2E/EI30 BmC Nuss natur.</b>	Angebotenes Erzeugnis: (.....)	<b>KNX Stk</b>
<b>37K803G + FZ-EF 2E/EI30 BmC Kirsche</b>	Angebotenes Erzeugnis: (.....)	<b>KNX Stk</b>
<b>37K803H + FZ-EF 2E/EI30 BmC Ei-pol.</b>	Angebotenes Erzeugnis: (.....)	<b>KNX Stk</b>
<b>37K803I + FZ-EF 2E/EI30 BmC Ei-berg</b>	Angebotenes Erzeugnis: (.....)	<b>KNX Stk</b>
<b>37K803J + FZ-EF 2E/EI30 BmC Eiche A</b>	Angebotenes Erzeugnis: (.....)	<b>KNX Stk</b>

**Leistungsbeschreibung Hochbau**

Leistungsbeschreibung

gedruckt am 04.11.2024

LGPosNr.	Positionsstichwort	EH
<b>37K803K + FZ-EF 2E/EI30 BmC Fi-nat.</b>	Angebotenes Erzeugnis: (.....)	KNX <b>Stk</b>
<b>37K803L + FZ-EF 2E/EI30 BmC Mah-N.</b>	Angebotenes Erzeugnis: (.....)	KNX <b>Stk</b>
<b>37K803M + FZ-EF 2E/EI30 BmC Koto-n.</b>	Angebotenes Erzeugnis: (.....)	KNX <b>Stk</b>
<b>37K803N + FZ-EF 2E/EI30 BmC Zebrano</b>	Angebotenes Erzeugnis: (.....)	KNX <b>Stk</b>
<b>37K803O + FZ-EF 2E/EI30 BmC Makassar</b>	Angebotenes Erzeugnis: (.....)	KNX <b>Stk</b>
<b>37K803P + FZ-EF 2E/EI30 BmC Teak</b>	Angebotenes Erzeugnis: (.....)	KNX <b>Stk</b>
<b>37K803Q + FZ-EF 2E/EI30 BmC Lärche</b>	Angebotenes Erzeugnis: (.....)	KNX <b>Stk</b>
<b>37K803Z + FZ-EF 2E/EI30 BmC Aluminium</b>	Angebotenes Erzeugnis: (.....)	KNX <b>Stk</b>
<b>37K804 +</b>	Einbruchhemmende Fertig-Umfassungszarge (FZ), für Innentüren, mit einbruchhemmendem Einfachfalz (EF), Widerstandsklasse 2 (EH2), alle Kanten eckig (2E), Zierverkleidung 80 mm breit, Verstellbereich +/- 10 mm, Falzverkleidung 75 mm breit, Futter aus Spanplatte 23 mm dick. Beschläge: Schließblech einbruchhemmend montiert, 2 Stück dreiteilige Bänder vorgerichtet, Futter- und Falzverkleidung fix verleimt, für Standardrohbaulichten geeignet, mit eingezogenem Dichtungsprofil, für Mauerdicken nach Wahl des Auftraggebers gemäß Bestellmaß BmA, z.B. KUNEX FERTIGZARGE FZ 2E/EH2 oder Gleichwertiges.	
<b>37K804C + FZ-EF 2E/EH2 BmA Bu-ged.</b>	Angebotenes Erzeugnis: (.....)	KNX <b>Stk</b>
<b>37K804D + FZ-EF 2E/EH2 BmA Ah-nat.</b>	Angebotenes Erzeugnis: (.....)	KNX <b>Stk</b>
<b>37K804F + FZ-EF 2E/EH2 BmA Nuss natur.</b>	Angebotenes Erzeugnis: (.....)	KNX <b>Stk</b>
<b>37K804G + FZ-EF 2E/EH2 BmA Kirsche</b>	Angebotenes Erzeugnis: (.....)	KNX <b>Stk</b>
<b>37K804H + FZ-EF 2E/EH2 BmA Ei-pol.</b>	Angebotenes Erzeugnis: (.....)	KNX <b>Stk</b>
<b>37K804I + FZ-EF 2E/EH2 BmA Ei-berg</b>	Angebotenes Erzeugnis: (.....)	KNX <b>Stk</b>
<b>37K804J + FZ-EF 2E/EH2 BmA Eiche A</b>	Angebotenes Erzeugnis: (.....)	KNX <b>Stk</b>
<b>37K804K + FZ-EF 2E/EH2 BmA Fi-nat.</b>	Angebotenes Erzeugnis: (.....)	KNX <b>Stk</b>
<b>37K804L + FZ-EF 2E/EH2 BmA Mah-N.</b>	Angebotenes Erzeugnis: (.....)	KNX <b>Stk</b>

**Leistungsbeschreibung Hochbau**

Leistungsbeschreibung

gedruckt am 04.11.2024

LGPosNr.	Positionsstichwort	EH
37K804M +	<b>FZ-EF 2E/EH2 BmA Koto-n.</b> Angebotenes Erzeugnis: (.....)	KNX <b>Stk</b>
37K804N +	<b>FZ-EF 2E/EH2 BmA Zebrano</b> Angebotenes Erzeugnis: (.....)	KNX <b>Stk</b>
37K804O +	<b>FZ-EF 2E/EH2 BmA Makassar</b> Angebotenes Erzeugnis: (.....)	KNX <b>Stk</b>
37K804P +	<b>FZ-EF 2E/EH2 BmA Teak</b> Angebotenes Erzeugnis: (.....)	KNX <b>Stk</b>
37K804Q +	<b>FZ-EF 2E/EH2 BmA Lärche</b> Angebotenes Erzeugnis: (.....)	KNX <b>Stk</b>
37K804Z +	<b>FZ-EF 2E/EH2 BmA Aluminium</b> Angebotenes Erzeugnis: (.....)	KNX <b>Stk</b>
37K805	+ Einbruchhemmende Fertig-Umfassungszarge (FZ), für Innentüren, mit einbruchhemmendem Einfachfalz (EF), Widerstandsklasse 2 (EH2), alle Kanten eckig (2E), Zierverkleidung 80 mm breit, Verstellbereich +/- 10 mm, Falzverkleidung 75 mm breit, Futter aus Spanplatte 23 mm dick. Beschläge: Schließblech einbruchhemmend montiert, 2 Stück dreiteilige Bänder vorgerichtet, Futter- und Falzverkleidung fix verleimt, für Standardrohrbaulichten geeignet, mit eingezogenem Dichtungsprofil, für Mauerdicken nach Wahl des Auftraggebers gemäß Bestellmaß BmB, z.B. KUNEX FERTIGZARGE FZ 2E/EH2 oder Gleichwertiges.	
37K805C +	<b>FZ-EF 2E/EH2 BmB Bu-ged.</b> Angebotenes Erzeugnis: (.....)	KNX <b>Stk</b>
37K805D +	<b>FZ-EF 2E/EH2 BmB Ah-nat.</b> Angebotenes Erzeugnis: (.....)	KNX <b>Stk</b>
37K805F +	<b>FZ-EF 2E/EH2 BmB Nuss natur.</b> Angebotenes Erzeugnis: (.....)	KNX <b>Stk</b>
37K805G +	<b>FZ-EF 2E/EH2 BmB Kirsche</b> Angebotenes Erzeugnis: (.....)	KNX <b>Stk</b>
37K805H +	<b>FZ-EF 2E/EH2 BmB Ei-pol.</b> Angebotenes Erzeugnis: (.....)	KNX <b>Stk</b>
37K805I +	<b>FZ-EF 2E/EH2 BmB Ei-berg</b> Angebotenes Erzeugnis: (.....)	KNX <b>Stk</b>
37K805J +	<b>FZ-EF 2E/EH2 BmB Eiche A</b> Angebotenes Erzeugnis: (.....)	KNX <b>Stk</b>
37K805K +	<b>FZ-EF 2E/EH2 BmB Fi-nat.</b> Angebotenes Erzeugnis: (.....)	KNX <b>Stk</b>
37K805L +	<b>FZ-EF 2E/EH2 BmB Mah-N.</b> Angebotenes Erzeugnis: (.....)	KNX <b>Stk</b>
37K805M +	<b>FZ-EF 2E/EH2 BmB Koto-n.</b> Angebotenes Erzeugnis: (.....)	KNX <b>Stk</b>
37K805N +	<b>FZ-EF 2E/EH2 BmB Zebrano</b> Angebotenes Erzeugnis: (.....)	KNX <b>Stk</b>

**Leistungsbeschreibung Hochbau**

Leistungsbeschreibung

gedruckt am 04.11.2024

LGPosNr.	Positionsstichwort	EH
37K805O +	<b>FZ-EF 2E/EH2 BmB Makassar</b> Angebotenes Erzeugnis: (.....)	KNX <b>Stk</b>
37K805P +	<b>FZ-EF 2E/EH2 BmB Teak</b> Angebotenes Erzeugnis: (.....)	KNX <b>Stk</b>
37K805Q +	<b>FZ-EF 2E/EH2 BmB Lärche</b> Angebotenes Erzeugnis: (.....)	KNX <b>Stk</b>
37K805Z +	<b>FZ-EF 2E/EH2 BmB Aluminium</b> Angebotenes Erzeugnis: (.....)	KNX <b>Stk</b>
37K806	+ Einbruchhemmende Fertig-Umfassungscharge (FZ), für Innentüren, mit einbruchhemmendem Einfachfalz (EF), Widerstandsklasse 2 (EH2), alle Kanten eckig (2E), Zierverkleidung 80 mm breit, Verstellbereich +/- 10 mm, Falzverkleidung 75 mm breit, Futter aus Spanplatte 23 mm dick. Beschlüge: Schließblech einbruchhemmend montiert, 2 Stück dreiteilige Bänder vorgerichtet, Futter- und Falzverkleidung fix verleimt, für Standardrohrbauchten geeignet, mit eingezogenem Dichtungsprofil, für Mauerdicken nach Wahl des Auftraggebers gemäß Bestellmaß BmC, z.B. KUNEX FERTIGZARGE FZ 2E/EH2 oder Gleichwertiges.	
37K806C +	<b>FZ-EF 2E/EH2 BmC Bu-ged.</b> Angebotenes Erzeugnis: (.....)	KNX <b>Stk</b>
37K806D +	<b>FZ-EF 2E/EH2 BmC Ah-nat.</b> Angebotenes Erzeugnis: (.....)	KNX <b>Stk</b>
37K806F +	<b>FZ-EF 2E/EH2 BmC Nuss natur.</b> Angebotenes Erzeugnis: (.....)	KNX <b>Stk</b>
37K806G +	<b>FZ-EF 2E/EH2 BmC Kirsche</b> Angebotenes Erzeugnis: (.....)	KNX <b>Stk</b>
37K806H +	<b>FZ-EF 2E/EH2 BmC Ei-pol.</b> Angebotenes Erzeugnis: (.....)	KNX <b>Stk</b>
37K806I +	<b>FZ-EF 2E/EH2 BmC Ei-berg</b> Angebotenes Erzeugnis: (.....)	KNX <b>Stk</b>
37K806J +	<b>FZ-EF 2E/EH2 BmC Eiche A</b> Angebotenes Erzeugnis: (.....)	KNX <b>Stk</b>
37K806K +	<b>FZ-EF 2E/EH2 BmC Fi-nat.</b> Angebotenes Erzeugnis: (.....)	KNX <b>Stk</b>
37K806L +	<b>FZ-EF 2E/EH2 BmC Mah-N.</b> Angebotenes Erzeugnis: (.....)	KNX <b>Stk</b>
37K806M +	<b>FZ-EF 2E/EH2 BmC Koto-n.</b> Angebotenes Erzeugnis: (.....)	KNX <b>Stk</b>
37K806N +	<b>FZ-EF 2E/EH2 BmC Zebrano</b> Angebotenes Erzeugnis: (.....)	KNX <b>Stk</b>
37K806O +	<b>FZ-EF 2E/EH2 BmC Makassar</b> Angebotenes Erzeugnis: (.....)	KNX <b>Stk</b>
37K806P +	<b>FZ-EF 2E/EH2 BmC Teak</b> Angebotenes Erzeugnis: (.....)	KNX <b>Stk</b>

**Leistungsbeschreibung Hochbau**

Leistungsbeschreibung

gedruckt am 04.11.2024

LGPosNr.	Positionsstichwort	EH
<b>37K806Q + FZ-EF 2E/EH2 BmC Lärche</b>	Angebotenes Erzeugnis: (.....)	KNX <b>Stk</b>
<b>37K806Z + FZ-EF 2E/EH2 BmC Aluminium</b>	Angebotenes Erzeugnis: (.....)	KNX <b>Stk</b>
<b>37K807 +</b>	Einbruchhemmende Feuerschutz-Fertig-Umfassungszarge (FZ), für Innentüren, mit feuer- und einbruchhemmenden Einfachfalz (EF), Feuerwiderstandsklasse EI 30, Widerstandsklasse 2 (EH2), alle Kanten eckig (2E), Zierverkleidung 80 mm breit, Verstellbereich +/- 10 mm, Falzverkleidung 75 mm breit, Futter aus Spanplatte 23 mm dick. Beschläge: Schließblech verstärkt einbruchhemmend montiert, 2 Stück Spezialbandhalterungen für 2 Stück dreiteilige Bänder vorgerichtet, Futter- und Falzverkleidung fix verleimt, für Standardrohbaulichten geeignet, mit eingezogenem Dichtungsprofil, für Mauerdicken nach Wahl des Auftraggebers gemäß Bestellmaß BmA, z.B. KUNEX FERTIGZARGE FZ 2E/EI 30 EH2 oder Gleichwertiges.	
<b>37K807C + FZ-EF 2E/EI30 EH2 BmA Bu-ged.</b>	Angebotenes Erzeugnis: (.....)	KNX <b>Stk</b>
<b>37K807D + FZ-EF 2E/EI30 EH2 BmA Ah-nat.</b>	Angebotenes Erzeugnis: (.....)	KNX <b>Stk</b>
<b>37K807F + FZ-EF 2E/EI30 EH2 BmA Nuss natur.</b>	Angebotenes Erzeugnis: (.....)	KNX <b>Stk</b>
<b>37K807G + FZ-EF 2E/EI30 EH2 BmA Kirsche</b>	Angebotenes Erzeugnis: (.....)	KNX <b>Stk</b>
<b>37K807H + FZ-EF 2E/EI30 EH2 BmA Ei-pol.</b>	Angebotenes Erzeugnis: (.....)	KNX <b>Stk</b>
<b>37K807I + FZ-EF 2E/EI30 EH2 BmA Ei-berg.</b>	Angebotenes Erzeugnis: (.....)	KNX <b>Stk</b>
<b>37K807J + FZ-EF 2E/EI30 EH2 BmA Eiche A</b>	Angebotenes Erzeugnis: (.....)	KNX <b>Stk</b>
<b>37K807K + FZ-EF 2E/EI30 EH2 BmA Fi-nat.</b>	Angebotenes Erzeugnis: (.....)	KNX <b>Stk</b>
<b>37K807L + FZ-EF 2E/EI30 EH2 BmA Mah-N.</b>	Angebotenes Erzeugnis: (.....)	KNX <b>Stk</b>
<b>37K807M + FZ-EF 2E/EI30 EH2 BmA Koto-n.</b>	Angebotenes Erzeugnis: (.....)	KNX <b>Stk</b>
<b>37K807N + FZ-EF 2E/EI30 EH2 BmA Zebrano</b>	Angebotenes Erzeugnis: (.....)	KNX <b>Stk</b>
<b>37K807O + FZ-EF 2E/EI30 EH2 BmA Makassar</b>	Angebotenes Erzeugnis: (.....)	KNX <b>Stk</b>
<b>37K807P + FZ-EF 2E/EI30 EH2 BmA Teak</b>	Angebotenes Erzeugnis: (.....)	KNX <b>Stk</b>
<b>37K807Q + FZ-EF 2E/EI30 EH2 BmA Lärche</b>	Angebotenes Erzeugnis: (.....)	KNX <b>Stk</b>
<b>37K807Z + FZ-EF 2E/EI30 EH2 BmA Aluminium</b>		KNX <b>Stk</b>



**Leistungsbeschreibung Hochbau**

Leistungsbeschreibung

gedruckt am 04.11.2024

LGPosNr.	Positionsstichwort	EH
----------	--------------------	----

Angebotenes Erzeugnis: (.....)

**37K808** + Einbruchhemmende Feuerschutz-Fertig-Umfassungszarge (FZ), für Innentüren, mit feuer- und einbruchhemmenden Einfachfalz (EF), Feuerwiderstandsklasse EI 30, Widerstandsklasse 2 (EH2), alle Kanten eckig (2E), Zierverkleidung 80 mm breit, Verstellbereich +/- 10 mm, Falzverkleidung 75 mm breit, Futter aus Spanplatte 23 mm dick.  
 Beschläge: Schließblech verstärkt einbruchhemmend montiert, 2 Stück Spezialbandhalterungen für 2 Stück dreiteilige Bänder vorgerichtet, Futter- und Falzverkleidung fix verleimt, für Standardrohbaulichten geeignet, mit eingezogenem Dichtungsprofil, für Mauerdicken nach Wahl des Auftraggebers gemäß Bestellmaß BmB, z.B. KUNEX FERTIGZARGE FZ 2E/EI 30 EH2 oder Gleichwertiges.

**37K808C** + **FZ-EF 2E/EI30 EH2 BmB Bu-ged.** KNX **Stk**  
 Angebotenes Erzeugnis: (.....)

**37K808D** + **FZ-EF 2E/EI30 EH2 BmB Ah-nat.** KNX **Stk**  
 Angebotenes Erzeugnis: (.....)

**37K808F** + **FZ-EF 2E/EI30 EH2 BmB Nuss natur.** KNX **Stk**  
 Angebotenes Erzeugnis: (.....)

**37K808G** + **FZ-EF 2E/EI30 EH2 BmB Kirsche** KNX **Stk**  
 Angebotenes Erzeugnis: (.....)

**37K808H** + **FZ-EF 2E/EI30 EH2 BmB Ei-pol.** KNX **Stk**  
 Angebotenes Erzeugnis: (.....)

**37K808I** + **FZ-EF 2E/EI30 EH2 BmB Ei-berg.** KNX **Stk**  
 Angebotenes Erzeugnis: (.....)

**37K808J** + **FZ-EF 2E/EI30 EH2 BmB Eiche A** KNX **Stk**  
 Angebotenes Erzeugnis: (.....)

**37K808K** + **FZ-EF 2E/EI30 EH2 BmB Fi-nat.** KNX **Stk**  
 Angebotenes Erzeugnis: (.....)

**37K808L** + **FZ-EF 2E/EI30 EH2 BmB Mah-N.** KNX **Stk**  
 Angebotenes Erzeugnis: (.....)

**37K808M** + **FZ-EF 2E/EI30 EH2 BmB Koto-n.** KNX **Stk**  
 Angebotenes Erzeugnis: (.....)

**37K808N** + **FZ-EF 2E/EI30 EH2 BmB Zebrano** KNX **Stk**  
 Angebotenes Erzeugnis: (.....)

**37K808O** + **FZ-EF 2E/EI30 EH2 BmB Makassar** KNX **Stk**  
 Angebotenes Erzeugnis: (.....)

**37K808P** + **FZ-EF 2E/EI30 EH2 BmB Teak** KNX **Stk**  
 Angebotenes Erzeugnis: (.....)

**37K808Q** + **FZ-EF 2E/EI30 EH2 BmB Lärche** KNX **Stk**  
 Angebotenes Erzeugnis: (.....)

**37K808Z** + **FZ-EF 2E/EI30 EH2 BmB Aluminium** KNX **Stk**  
 Angebotenes Erzeugnis: (.....)

**37K809** + Einbruchhemmende Feuerschutz-Fertig-Umfassungszarge (FZ), für Innentüren, mit feuer- und einbruchhemmenden Einfachfalz (EF), Feuerwiderstandsklasse EI 30, Widerstandsklasse 2 (EH2), alle Kanten eckig (2E), Zierverkleidung 80 mm breit, Verstellbereich +/- 10 mm, Falzverkleidung 75 mm breit, Futter aus Spanplatte 23 mm dick.  
 Beschläge: Schließblech verstärkt einbruchhemmend montiert, 2 Stück Spezialbandhalterungen für 2 Stück

**Leistungsbeschreibung Hochbau**

Leistungsbeschreibung

gedruckt am 04.11.2024

LGPosNr.	Positionsstichwort	EH
	dreiteilige Bänder vorgerichtet, Futter- und Falzverkleidung fix verleimt, für Standardrohbaulichten geeignet, mit eingezogenem Dichtungsprofil, für Mauerdicken nach Wahl des Auftraggebers gemäß Bestellmaß BmC, z.B. KUNEX FERTIGZARGE FZ 2E/EI 30 EH2 oder Gleichwertiges.	
<b>37K809C +</b>	<b>FZ-EF 2E/EI30 EH2 BmC Bu-ged.</b> Angebotenes Erzeugnis: (.....)	<b>KNX Stk</b>
<b>37K809D +</b>	<b>FZ-EF 2E/EI30 EH2 BmC Ah-nat.</b> Angebotenes Erzeugnis: (.....)	<b>KNX Stk</b>
<b>37K809F +</b>	<b>FZ-EF 2E/EI30 EH2 BmC Nuss natur.</b> Angebotenes Erzeugnis: (.....)	<b>KNX Stk</b>
<b>37K809G +</b>	<b>FZ-EF 2E/EI30 EH2 BmC Kirsche</b> Angebotenes Erzeugnis: (.....)	<b>KNX Stk</b>
<b>37K809H +</b>	<b>FZ-EF 2E/EI30 EH2 BmC Ei-pol.</b> Angebotenes Erzeugnis: (.....)	<b>KNX Stk</b>
<b>37K809I +</b>	<b>FZ-EF 2E/EI30 EH2 BmC Ei-berg.</b> Angebotenes Erzeugnis: (.....)	<b>KNX Stk</b>
<b>37K809J +</b>	<b>FZ-EF 2E/EI30 EH2 BmC Eiche A</b> Angebotenes Erzeugnis: (.....)	<b>KNX Stk</b>
<b>37K809K +</b>	<b>FZ-EF 2E/EI30 EH2 BmC Fi-nat.</b> Angebotenes Erzeugnis: (.....)	<b>KNX Stk</b>
<b>37K809L +</b>	<b>FZ-EF 2E/EI30 EH2 BmC Mah-N.</b> Angebotenes Erzeugnis: (.....)	<b>KNX Stk</b>
<b>37K809M +</b>	<b>FZ-EF 2E/EI30 EH2 BmC Koto-n.</b> Angebotenes Erzeugnis: (.....)	<b>KNX Stk</b>
<b>37K809N +</b>	<b>FZ-EF 2E/EI30 EH2 BmC Zebrano</b> Angebotenes Erzeugnis: (.....)	<b>KNX Stk</b>
<b>37K809O +</b>	<b>FZ-EF 2E/EI30 EH2 BmC Makassar</b> Angebotenes Erzeugnis: (.....)	<b>KNX Stk</b>
<b>37K809P +</b>	<b>FZ-EF 2E/EI30 EH2 BmC Teak</b> Angebotenes Erzeugnis: (.....)	<b>KNX Stk</b>
<b>37K809Q +</b>	<b>FZ-EF 2E/EI30 EH2 BmC Lärche</b> Angebotenes Erzeugnis: (.....)	<b>KNX Stk</b>
<b>37K809Z +</b>	<b>FZ-EF 2E/EI30 EH2 BmC Aluminium</b> Angebotenes Erzeugnis: (.....)	<b>KNX Stk</b>
<b>37K810 +</b>	<b>Feuerschutz-Fertig-Umfassungszarge (FZ), für Innentüren, Verkleidungskanten leicht gerundet, Futterkanten eckig (23E), Feuerwiderstandsklasse EI 30, E 30, Zierverkleidung 55 mm breit, Verstellbereich +/- 10 mm, Falzverkleidung 50 mm breit, Futter aus Spanplatte 23 mm dick. Beschläge: Schließblech verstärkt montiert, 2 Stück Spezialbandhalterungen für 2 Stück dreiteilige Bänder vorgerichtet, Elepartverbinder für Eckverbindung auf Gehrung, Futter- und Falzverkleidung fix verleimt, für Standardrohbaulichten geeignet, mit eingezogenem Dichtungsprofil, für Mauerdicken nach Wahl des Auftraggebers gemäß Bestellmaß BmA, z.B. KUNEX FERTIGZARGE FZ-23E/EI 30, E 30 oder Gleichwertiges.</b>	
<b>37K810A +</b>	<b>FZ-EF 23E/EI30,E30 BmA Ei-hell</b>	<b>KNX Stk</b>

**Leistungsbeschreibung Hochbau**

Leistungsbeschreibung

gedruckt am 04.11.2024

LGPosNr.	Positionsstichwort	EH
	Angebotenes Erzeugnis: (.....)	
<b>37K810B + FZ-EF 23E/EI30,E30 BmA Esche-n.</b>	Angebotenes Erzeugnis: (.....)	<b>KNX Stk</b>
<b>37K810C + FZ-EF 23E/EI30,E30 BmA Bu-ged.</b>	Angebotenes Erzeugnis: (.....)	<b>KNX Stk</b>
<b>37K810D + FZ-EF 23E/EI30,E30 BmA Ah-nat.</b>	Angebotenes Erzeugnis: (.....)	<b>KNX Stk</b>
<b>37K810E + FZ-EF 23E/EI30,E30 BmA Erle-EM</b>	Angebotenes Erzeugnis: (.....)	<b>KNX Stk</b>
<b>37K810F + FZ-EF 23E/EI30,E30 BmA Nuss natur.</b>	Angebotenes Erzeugnis: (.....)	<b>KNX Stk</b>
<b>37K810G + FZ-EF 23E/EI30,E30 BmA Kirsche</b>	Angebotenes Erzeugnis: (.....)	<b>KNX Stk</b>
<b>37K810H + FZ-EF 23E/EI30,E30 BmA Ei-pol.</b>	Angebotenes Erzeugnis: (.....)	<b>KNX Stk</b>
<b>37K810N + FZ-EF 23E/EI30,E30 BmA Zebrano</b>	Angebotenes Erzeugnis: (.....)	<b>KNX Stk</b>
<b>37K810O + FZ-EF 23E/EI30,E30 BmA Makassar</b>	Angebotenes Erzeugnis: (.....)	<b>KNX Stk</b>
<b>37K810P + FZ-EF 23E/EI30,E30 BmA Teak</b>	Angebotenes Erzeugnis: (.....)	<b>KNX Stk</b>
<b>37K810Q + FZ-EF 23E/EI30,E30 BmA Lärche</b>	Angebotenes Erzeugnis: (.....)	<b>KNX Stk</b>
<b>37K811 +</b>	Feuerschutz-Fertig-Umfassungszarge (FZ), für Innentüren, Verkleidungskanten leicht gerundet, Futterkanten eckig (23E), Feuerwiderstandsklasse EI 30, E 30, Zierverkleidung 55 mm breit, Verstellbereich +/- 10 mm, Falzverkleidung 50 mm breit, Futter aus Spanplatte 23 mm dick. Beschläge: Schließblech verstärkt montiert, 2 Stück Spezialbandhalterungen für 2 Stück dreiteilige Bänder vorgerichtet, Elepartverbinder für Eckverbindung auf Gehrung, Futter- und Falzverkleidung fix verleimt, für Standardrohrbaulichten geeignet, mit eingezogenem Dichtungsprofil, für Mauerdicken nach Wahl des Auftraggebers gemäß Bestellmaß BmB, z.B. KUNEX FERTIGZARGE FZ-23E/EI 30, E 30 oder Gleichwertiges.	
<b>37K811A + FZ-EF 23E/EI30,E30 BmB Ei-hell</b>	Angebotenes Erzeugnis: (.....)	<b>KNX Stk</b>
<b>37K811B + FZ-EF 23E/EI30,E30 BmB Esche-n.</b>	Angebotenes Erzeugnis: (.....)	<b>KNX Stk</b>
<b>37K811C + FZ-EF 23E/EI30,E30 BmB Bu-ged.</b>	Angebotenes Erzeugnis: (.....)	<b>KNX Stk</b>
<b>37K811D + FZ-EF 23E/EI30,E30 BmB Ah-nat.</b>	Angebotenes Erzeugnis: (.....)	<b>KNX Stk</b>
<b>37K811E + FZ-EF 23E/EI30,E30 BmB Erle-EM</b>	Angebotenes Erzeugnis: (.....)	<b>KNX Stk</b>

**Leistungsbeschreibung Hochbau**

Leistungsbeschreibung

gedruckt am 04.11.2024

LGPosNr.	Positionsstichwort	EH
37K811F +	<b>FZ-EF 23E/EI30,E30 BmB Nuss natur.</b> Angebotenes Erzeugnis: (.....)	KNX <b>Stk</b>
37K811G +	<b>FZ-EF 23E/EI30,E30 BmB Kirsche</b> Angebotenes Erzeugnis: (.....)	KNX <b>Stk</b>
37K811H +	<b>FZ-EF 23E/EI30,E30 BmB Ei-pol.</b> Angebotenes Erzeugnis: (.....)	KNX <b>Stk</b>
37K811N +	<b>FZ-EF 23E/EI30,E30 BmB Zebrano</b> Angebotenes Erzeugnis: (.....)	KNX <b>Stk</b>
37K811O +	<b>FZ-EF 23E/EI30,E30 BmB Makassar</b> Angebotenes Erzeugnis: (.....)	KNX <b>Stk</b>
37K811P +	<b>FZ-EF 23E/EI30,E30 BmB Teak</b> Angebotenes Erzeugnis: (.....)	KNX <b>Stk</b>
37K811Q +	<b>FZ-EF 23E/EI30,E30 BmB Lärche</b> Angebotenes Erzeugnis: (.....)	KNX <b>Stk</b>
37K812 +	<b>Feuerschutz-Fertig-Umfassungscharge (FZ), für Innentüren, Verkleidungskanten leicht gerundet, Futterkanten eckig (23E), Feuerwiderstandsklasse EI 30, E 30, Zierverkleidung 55 mm breit, Verstellbereich +/- 10 mm, Falzverkleidung 50 mm breit, Futter aus Spanplatte 23 mm dick. Beschlüge: Schließblech verstärkt montiert, 2 Stück Spezialbandhalterungen für 2 Stück dreiteilige Bänder vorgerichtet, Elepartverbinder für Eckverbindung auf Gehrung, Futter- und Falzverkleidung fix verleimt, für Standardrohbaulichten geeignet, mit eingezogenem Dichtungsprofil, für Mauerdicken nach Wahl des Auftraggebers gemäß Bestellmaß BmC, z.B. KUNEX FERTIGZARGE FZ-23E/EI 30, E 30 oder Gleichwertiges.</b>	
37K812A +	<b>FZ-EF 23E/EI30,E30 BmC Ei-hell</b> Angebotenes Erzeugnis: (.....)	KNX <b>Stk</b>
37K812B +	<b>FZ-EF 23E/EI30,E30 BmC Esche-n.</b> Angebotenes Erzeugnis: (.....)	KNX <b>Stk</b>
37K812C +	<b>FZ-EF 23E/EI30,E30 BmC Bu-ged.</b> Angebotenes Erzeugnis: (.....)	KNX <b>Stk</b>
37K812D +	<b>FZ-EF 23E/EI30,E30 BmC Ah-nat.</b> Angebotenes Erzeugnis: (.....)	KNX <b>Stk</b>
37K812E +	<b>FZ-EF 23E/EI30,E30 BmC Erle-EM</b> Angebotenes Erzeugnis: (.....)	KNX <b>Stk</b>
37K812F +	<b>FZ-EF 23E/EI30,E30 BmC Nuss natur.</b> Angebotenes Erzeugnis: (.....)	KNX <b>Stk</b>
37K812G +	<b>FZ-EF 23E/EI30,E30 BmC Kirsche</b> Angebotenes Erzeugnis: (.....)	KNX <b>Stk</b>
37K812H +	<b>FZ-EF 23E/EI30,E30 BmC Ei-pol.</b> Angebotenes Erzeugnis: (.....)	KNX <b>Stk</b>
37K812N +	<b>FZ-EF 23E/EI30,E30 BmC Zebrano</b> Angebotenes Erzeugnis: (.....)	KNX <b>Stk</b>
37K812O +	<b>FZ-EF 23E/EI30,E30 BmC Makassar</b>	KNX <b>Stk</b>

**Leistungsbeschreibung Hochbau**

Leistungsbeschreibung

gedruckt am 04.11.2024

LGPosNr.	Positionsstichwort	EH
	Angebotenes Erzeugnis: (.....)	
<b>37K812P + FZ-EF 23E/EI30,E30 BmC Teak</b>	Angebotenes Erzeugnis: (.....)	<b>KNX Stk</b>
<b>37K812Q + FZ-EF 23E/EI30,E30 BmC Lärche</b>	Angebotenes Erzeugnis: (.....)	<b>KNX Stk</b>
<b>37K813 + Einbruchhemmende Fertig-Umfassungszarge (FZ), für Innentüren, Widerstandsklasse 2 (EH2), Verkleidungskanten leicht gerundet, Futterkanten eckig (23-E), Zierverkleidung 55 mm breit, Verstellbereich +/- 10 mm, Falzverkleidung 50 mm breit, Futter aus Spanplatte 23 mm dick. Beschläge: Schließblech einbruchhemmend montiert, 2 Stück Spezialbandhalterungen für 2 Stück dreiteilige Bänder vorgerichtet, Futter- und Falzverkleidung fix verleimt, für Standardrohrbaulichten geeignet, mit eingezogenem Dichtungsprofil, für Mauerdicken nach Wahl des Auftraggebers gemäß Bestellmaß BmA, z.B. KUNEX FERTIGZARGE FZ-23E/EH2 oder Gleichwertiges.</b>		
<b>37K813A + FZ-EF 23E/EH2 BmA Ei-hell</b>	Angebotenes Erzeugnis: (.....)	<b>KNX Stk</b>
<b>37K813B + FZ-EF 23E/EH2 BmA Esche-n.</b>	Angebotenes Erzeugnis: (.....)	<b>KNX Stk</b>
<b>37K813C + FZ-EF 23E/EH2 BmA Bu-ged.</b>	Angebotenes Erzeugnis: (.....)	<b>KNX Stk</b>
<b>37K813D + FZ-EF 23E/EH2 BmA Ah-nat.</b>	Angebotenes Erzeugnis: (.....)	<b>KNX Stk</b>
<b>37K813E + FZ-EF 23E/EH2 BmA Erle-EM</b>	Angebotenes Erzeugnis: (.....)	<b>KNX Stk</b>
<b>37K813F + FZ-EF 23E/EH2 BmA Nuss natur.</b>	Angebotenes Erzeugnis: (.....)	<b>KNX Stk</b>
<b>37K813G + FZ-EF 23E/EH2 BmA Kirsche</b>	Angebotenes Erzeugnis: (.....)	<b>KNX Stk</b>
<b>37K813H + FZ-EF 23E/EH2 BmA Ei-pol.</b>	Angebotenes Erzeugnis: (.....)	<b>KNX Stk</b>
<b>37K813N + FZ-EF 23E/EH2 BmA Zebrano</b>	Angebotenes Erzeugnis: (.....)	<b>KNX Stk</b>
<b>37K813O + FZ-EF 23E/EH2 BmA Makassar</b>	Angebotenes Erzeugnis: (.....)	<b>KNX Stk</b>
<b>37K813P + FZ-EF 23E/EH2 BmA Teak</b>	Angebotenes Erzeugnis: (.....)	<b>KNX Stk</b>
<b>37K813Q + FZ-EF 23E/EH2 BmA Lärche</b>	Angebotenes Erzeugnis: (.....)	<b>KNX Stk</b>
<b>37K814 + Einbruchhemmende Fertig-Umfassungszarge (FZ), für Innentüren, Widerstandsklasse 2 (EH2), Verkleidungskanten leicht gerundet, Futterkanten eckig (23-E), Zierverkleidung 55 mm breit, Verstellbereich +/- 10 mm, Falzverkleidung 50 mm breit, Futter aus Spanplatte 23 mm dick. Beschläge: Schließblech einbruchhemmend montiert, 2 Stück Spezialbandhalterungen für 2 Stück dreiteilige Bänder vorgerichtet, Futter- und Falzverkleidung fix verleimt, für Standardrohrbaulichten geeignet, mit eingezogenem Dichtungsprofil, für Mauerdicken nach Wahl des Auftraggebers gemäß Bestellmaß BmB, z.B. KUNEX FERTIGZARGE FZ-23E/EH2 oder Gleichwertiges.</b>		
<b>37K814A + FZ-EF 23E/EH2 BmB Ei-hell</b>		<b>KNX Stk</b>

**Leistungsbeschreibung Hochbau**

Leistungsbeschreibung

gedruckt am 04.11.2024

LGPosNr.	Positionsstichwort	EH
	Angebotenes Erzeugnis: (.....)	
<b>37K814B + FZ-EF 23E/EH2 BmB Esche-n.</b>	Angebotenes Erzeugnis: (.....)	<b>KNX Stk</b>
<b>37K814C + FZ-EF 23E/EH2 BmB Bu-ged.</b>	Angebotenes Erzeugnis: (.....)	<b>KNX Stk</b>
<b>37K814D + FZ-EF 23E/EH2 BmB Ah-nat.</b>	Angebotenes Erzeugnis: (.....)	<b>KNX Stk</b>
<b>37K814E + FZ-EF 23E/EH2 BmB Erle-EM</b>	Angebotenes Erzeugnis: (.....)	<b>KNX Stk</b>
<b>37K814F + FZ-EF 23E/EH2 BmB Nuss natur.</b>	Angebotenes Erzeugnis: (.....)	<b>KNX Stk</b>
<b>37K814G + FZ-EF 23E/EH2 BmB Kirsche</b>	Angebotenes Erzeugnis: (.....)	<b>KNX Stk</b>
<b>37K814H + FZ-EF 23E/EH2 BmB Ei-pol.</b>	Angebotenes Erzeugnis: (.....)	<b>KNX Stk</b>
<b>37K814N + FZ-EF 23E/EH2 BmB Zebrano</b>	Angebotenes Erzeugnis: (.....)	<b>KNX Stk</b>
<b>37K814O + FZ-EF 23E/EH2 BmB Makassar</b>	Angebotenes Erzeugnis: (.....)	<b>KNX Stk</b>
<b>37K814P + FZ-EF 23E/EH2 BmB Teak</b>	Angebotenes Erzeugnis: (.....)	<b>KNX Stk</b>
<b>37K814Q + FZ-EF 23E/EH2 BmB Lärche</b>	Angebotenes Erzeugnis: (.....)	<b>KNX Stk</b>
<b>37K815 + Einbruchhemmende Fertig-Umfassungszarge (FZ), für Innentüren, Widerstandsklasse 2 (EH2), Verkleidungskanten leicht gerundet, Futterkanten eckig (23-E), Zierverkleidung 55 mm breit, Verstellbereich +/- 10 mm, Falzverkleidung 50 mm breit, Futter aus Spanplatte 23 mm dick. Beschläge: Schließblech einbruchhemmend montiert, 2 Stück Spezialbandhalterungen für 2 Stück dreiteilige Bänder vorgerichtet, Futter- und Falzverkleidung fix verleimt, für Standardrohbaulichten geeignet, mit eingezogenem Dichtungsprofil, für Mauerdicken nach Wahl des Auftraggebers gemäß Bestellmaß BmC, z.B. KUNEX FERTIGZARGE FZ-23E/EH2 oder Gleichwertiges.</b>		
<b>37K815A + FZ-EF 23E/EH2 BmC Ei-hell</b>	Angebotenes Erzeugnis: (.....)	<b>KNX Stk</b>
<b>37K815B + FZ-EF 23E/EH2 BmC Esche-n.</b>	Angebotenes Erzeugnis: (.....)	<b>KNX Stk</b>
<b>37K815C + FZ-EF 23E/EH2 BmC Bu-ged.</b>	Angebotenes Erzeugnis: (.....)	<b>KNX Stk</b>
<b>37K815D + FZ-EF 23E/EH2 BmC Ah-nat.</b>	Angebotenes Erzeugnis: (.....)	<b>KNX Stk</b>
<b>37K815E + FZ-EF 23E/EH2 BmC Erle-EM</b>	Angebotenes Erzeugnis: (.....)	<b>KNX Stk</b>
<b>37K815F + FZ-EF 23E/EH2 BmC Nuss natur.</b>		<b>KNX Stk</b>

**Leistungsbeschreibung Hochbau**

Leistungsbeschreibung

gedruckt am 04.11.2024

LGPosNr.	Positionsstichwort	EH
	Angebotenes Erzeugnis: (.....)	
<b>37K815G + FZ-EF 23E/EH2 BmC Kirsche</b>	Angebotenes Erzeugnis: (.....)	<b>KNX Stk</b>
<b>37K815H + FZ-EF 23E/EH2 BmC Ei-pol.</b>	Angebotenes Erzeugnis: (.....)	<b>KNX Stk</b>
<b>37K815N + FZ-EF 23E/EH2 BmC Zebrano</b>	Angebotenes Erzeugnis: (.....)	<b>KNX Stk</b>
<b>37K815O + FZ-EF 23E/EH2 BmC Makassar</b>	Angebotenes Erzeugnis: (.....)	<b>KNX Stk</b>
<b>37K815P + FZ-EF 23E/EH2 BmC Teak</b>	Angebotenes Erzeugnis: (.....)	<b>KNX Stk</b>
<b>37K815Q + FZ-EF 23E/EH2 BmC Lärche</b>	Angebotenes Erzeugnis: (.....)	<b>KNX Stk</b>
<b>37K816 +</b>	Einbruchhemmende Feuerschutz-Fertig-Umfassungszarge (FZ), für Innentüren, mit feuer- und einbruchhemmendem Einfachfalz (EF), Feuerwiderstandsklasse EI-30, E 30, Widerstandsklasse 2 (EH2), Verkleidungskanten leicht gerundet, Futterkanten eckig (23-E), Zierverkleidung 55 mm breit, Verstellbereich +/- 10 mm, Falzverkleidung 50 mm breit, Futter aus Spanplatte 23 mm dick. Beschläge: Schließblech einbruchhemmend montiert, 2 Stück Spezialbandhalterungen für 2 Stück dreiteilige Bänder vorgerichtet, Futter- und Falzverkleidung fix verleimt, für Standardrohrbaulichten geeignet, mit eingezogenem Dichtungsprofil, für Mauerdicken nach Wahl des Auftraggebers gemäß Bestellmaß BmA, z.B. KUNEX FERTIGZARGE FZ-23E/EI 30, E30 EH2 oder Gleichwertiges.	
<b>37K816A + FZ-EF 23E/EI30 EH2 EF BmA Ei-hell</b>	Angebotenes Erzeugnis: (.....)	<b>KNX Stk</b>
<b>37K816B + FZ-EF 23E/EI30 EH2 EF BmA Esche-n.</b>	Angebotenes Erzeugnis: (.....)	<b>KNX Stk</b>
<b>37K816C + FZ-EF 23E/EI30 EH2 EF BmA Bu-ged.</b>	Angebotenes Erzeugnis: (.....)	<b>KNX Stk</b>
<b>37K816D + FZ-EF 23E/EI30 EH2 EF BmA Ah-nat.</b>	Angebotenes Erzeugnis: (.....)	<b>KNX Stk</b>
<b>37K816E + FZ-EF 23E/EI30 EH2 EF BmA Erle-EM</b>	Angebotenes Erzeugnis: (.....)	<b>KNX Stk</b>
<b>37K816F + FZ-EF 23E/EI30 EH2 EF BmA Nuss natur.</b>	Angebotenes Erzeugnis: (.....)	<b>KNX Stk</b>
<b>37K816G + FZ-EF 23E/EI30 EH2 EF BmA Kirsche</b>	Angebotenes Erzeugnis: (.....)	<b>KNX Stk</b>
<b>37K816H + FZ-EF 23E/EI30 EH2 EF BmA Ei-pol.</b>	Angebotenes Erzeugnis: (.....)	<b>KNX Stk</b>
<b>37K816N + FZ-EF 23E/EI30 EH2 EF BmA Zebrano</b>	Angebotenes Erzeugnis: (.....)	<b>KNX Stk</b>
<b>37K816O + FZ-EF 23E/EI30 EH2 EF BmA Makassar</b>	Angebotenes Erzeugnis: (.....)	<b>KNX Stk</b>

**Leistungsbeschreibung Hochbau**

Leistungsbeschreibung

gedruckt am 04.11.2024

LGPosNr.	Positionsstichwort	EH
<b>37K816P + FZ-EF 23E/EI30 EH2 EF BmA Teak</b>	Angebotenes Erzeugnis: (.....)	KNX <b>Stk</b>
<b>37K816Q + FZ-EF 23E/EI30 EH2 EF BmA Lärche</b>	Angebotenes Erzeugnis: (.....)	KNX <b>Stk</b>
<b>37K817 +</b>	Einbruchhemmende Feuerschutz-Fertig-Umfassungszarge (FZ), für Innentüren, mit feuer- und einbruchhemmendem Einfachfalz (EF), Feuerwiderstandsklasse EI-30, E 30, Widerstandsklasse 2 (EH2), Verkleidungskanten leicht gerundet, Futterkanten eckig (23-E), Zierverkleidung 55 mm breit, Verstellbereich +/- 10 mm, Falzverkleidung 50 mm breit, Futter aus Spanplatte 23 mm dick. Beschläge: Schließblech einbruchhemmend montiert, 2 Stück Spezialbandhalterungen für 2 Stück dreiteilige Bänder vorgerichtet, Futter- und Falzverkleidung fix verleimt, für Standardrohbauchten geeignet, mit eingezogenem Dichtungsprofil, für Mauerdicken nach Wahl des Auftraggebers gemäß Bestellmaß BmB, z.B. KUNEX FERTIGZARGE FZ-23E/EI 30, E30 EH2 oder Gleichwertiges.	
<b>37K817A + FZ-EF 23E/EI30 EH2 EF BmB Ei-hell</b>	Angebotenes Erzeugnis: (.....)	KNX <b>Stk</b>
<b>37K817B + FZ-EF 23E/EI30 EH2 EF BmB Esche-n.</b>	Angebotenes Erzeugnis: (.....)	KNX <b>Stk</b>
<b>37K817C + FZ-EF 23E/EI30 EH2 EF BmB Bu-ged.</b>	Angebotenes Erzeugnis: (.....)	KNX <b>Stk</b>
<b>37K817D + FZ-EF 23E/EI30 EH2 EF BmB Ah-nat.</b>	Angebotenes Erzeugnis: (.....)	KNX <b>Stk</b>
<b>37K817E + FZ-EF 23E/EI30 EH2 EF BmB Erle-EM</b>	Angebotenes Erzeugnis: (.....)	KNX <b>Stk</b>
<b>37K817F + FZ-EF 23E/EI30 EH2 EF BmB Nuss natur.</b>	Angebotenes Erzeugnis: (.....)	KNX <b>Stk</b>
<b>37K817G + FZ-EF 23E/EI30 EH2 EF BmB Kirsche</b>	Angebotenes Erzeugnis: (.....)	KNX <b>Stk</b>
<b>37K817H + FZ-EF 23E/EI30 EH2 EF BmB Ei-pol.</b>	Angebotenes Erzeugnis: (.....)	KNX <b>Stk</b>
<b>37K817N + FZ-EF 23E/EI30 EH2 EF BmB Zebrano</b>	Angebotenes Erzeugnis: (.....)	KNX <b>Stk</b>
<b>37K817O + FZ-EF 23E/EI30 EH2 EF BmB Makassar</b>	Angebotenes Erzeugnis: (.....)	KNX <b>Stk</b>
<b>37K817P + FZ-EF 23E/EI30 EH2 EF BmB Teak</b>	Angebotenes Erzeugnis: (.....)	KNX <b>Stk</b>
<b>37K817Q + FZ-EF 23E/EI30 EH2 EF BmB Lärche</b>	Angebotenes Erzeugnis: (.....)	KNX <b>Stk</b>
<b>37K818 +</b>	Einbruchhemmende Feuerschutz-Fertig-Umfassungszarge (FZ), für Innentüren, mit feuer- und einbruchhemmendem Einfachfalz (EF), Feuerwiderstandsklasse EI-30, E 30, Widerstandsklasse 2 (EH2), Verkleidungskanten leicht gerundet, Futterkanten eckig (23-E), Zierverkleidung 55 mm breit, Verstellbereich +/- 10 mm, Falzverkleidung 50 mm breit, Futter aus Spanplatte 23 mm dick. Beschläge: Schließblech einbruchhemmend montiert, 2 Stück Spezialbandhalterungen für 2 Stück dreiteilige Bänder vorgerichtet, Futter- und Falzverkleidung fix verleimt, für Standardrohbauchten geeignet, mit eingezogenem Dichtungsprofil, für Mauerdicken nach Wahl des Auftraggebers gemäß Bestellmaß BmC, z.B. KUNEX FERTIGZARGE FZ-23E/EI 30, E30 EH2 oder Gleichwertiges.	



**Leistungsbeschreibung Hochbau**

Leistungsbeschreibung

gedruckt am 04.11.2024

LGPosNr.	Positionsstichwort	EH
37K818A +	<b>FZ-EF 23E/EI30 EH2 EF BmC Ei-hell</b> Angebotenes Erzeugnis: (.....)	KNX <b>Stk</b>
37K818B +	<b>FZ-EF 23E/EI30 EH2 EF BmC Esche-n.</b> Angebotenes Erzeugnis: (.....)	KNX <b>Stk</b>
37K818C +	<b>FZ-EF 23E/EI30 EH2 EF BmC Bu-ged.</b> Angebotenes Erzeugnis: (.....)	KNX <b>Stk</b>
37K818D +	<b>FZ-EF 23E/EI30 EH2 EF BmC Ah-nat.</b> Angebotenes Erzeugnis: (.....)	KNX <b>Stk</b>
37K818E +	<b>FZ-EF 23E/EI30 EH2 EF BmC Erle-EM</b> Angebotenes Erzeugnis: (.....)	KNX <b>Stk</b>
37K818F +	<b>FZ-EF 23E/EI30 EH2 EF BmC Nuss natur.</b> Angebotenes Erzeugnis: (.....)	KNX <b>Stk</b>
37K818G +	<b>FZ-EF 23E/EI30 EH2 EF BmC Kirsche</b> Angebotenes Erzeugnis: (.....)	KNX <b>Stk</b>
37K818H +	<b>FZ-EF 23E/EI30 EH2 EF BmC Ei-pol.</b> Angebotenes Erzeugnis: (.....)	KNX <b>Stk</b>
37K818N +	<b>FZ-EF 23E/EI30 EH2 EF BmC Zebrano</b> Angebotenes Erzeugnis: (.....)	KNX <b>Stk</b>
37K818O +	<b>FZ-EF 23E/EI30 EH2 EF BmC Makassar</b> Angebotenes Erzeugnis: (.....)	KNX <b>Stk</b>
37K818P +	<b>FZ-EF 23E/EI30 EH2 EF BmC Teak</b> Angebotenes Erzeugnis: (.....)	KNX <b>Stk</b>
37K818Q +	<b>FZ-EF 23E/EI30 EH2 EF BmC Lärche</b> Angebotenes Erzeugnis: (.....)	KNX <b>Stk</b>
37K819 +	<b>Feuerschutz-Fertig-Umfassungscharge (FZ), für Innentüren, mit feuerhemmendem Einfachfalz (EF), Feuerwiderstandsklasse EI 30, alle Kanten gerundet (6R), Zierverkleidung 80 mm breit, Verstellbereich +/- 10 mm, Falzverkleidung 75 mm breit, Futter aus Spanplatte 23 mm dick. Beschläge: Schließblech verstärkt, 2 Stück Spezialbandhalterungen für 2 Stück dreiteilige Bänder vorgerichtet, Futter- und Falzverkleidung fix verleimt, für Standardrohbaulichten geeignet, mit eingezogenem Dichtungsprofil, für Mauerdicken nach Wahl des Auftraggebers gemäß Bestellmaß BmA, z.B. KUNEX FERTIGZARGE FZ 6R/EI 30 oder Gleichwertiges.</b>	
37K819A +	<b>FZ-EF 6R/EI30 BmA Ei-hell</b> Angebotenes Erzeugnis: (.....)	KNX <b>Stk</b>
37K819B +	<b>FZ-EF 6R/EI30 BmA Esche-n.</b> Angebotenes Erzeugnis: (.....)	KNX <b>Stk</b>
37K819C +	<b>FZ-EF 6R/EI30 BmA Bu-ged.</b> Angebotenes Erzeugnis: (.....)	KNX <b>Stk</b>
37K819D +	<b>FZ-EF 6R/EI30 BmA Ah-nat.</b> Angebotenes Erzeugnis: (.....)	KNX <b>Stk</b>
37K819E +	<b>FZ-EF 6R/EI30 BmA Erle-EM</b> Angebotenes Erzeugnis: (.....)	KNX <b>Stk</b>

**Leistungsbeschreibung Hochbau**

Leistungsbeschreibung

gedruckt am 04.11.2024

LGPosNr.	Positionsstichwort	EH
37K819F +	<b>FZ-EF 6R/EI30 BmA Nuss natur.</b> Angebotenes Erzeugnis: (.....)	KNX <b>Stk</b>
37K819I +	<b>FZ-EF 6R/EI30 BmA Ei-berg</b> Angebotenes Erzeugnis: (.....)	KNX <b>Stk</b>
37K819R +	<b>FZ-EF 6R/EI30 BmA Weiß-W</b> Angebotenes Erzeugnis: (.....)	KNX <b>Stk</b>
37K819T +	<b>FZ-EF 6R/EI30 BmA CPL-Lam.</b> CPL-Laminat (Landbuche, Bergahorn, Nuss, Esche weiß deckend, Brillantweiß). Angebotenes Erzeugnis: (.....)	KNX <b>Stk</b>
37K820 +	Feuerschutz-Fertig-Umfassungszarge (FZ), für Innentüren, mit feuerhemmendem Einfachfalz (EF), Feuerwiderstandsklasse EI 30, alle Kanten gerundet (6R), Zierverkleidung 80 mm breit, Verstellbereich +/- 10 mm, Falzverkleidung 75 mm breitem Futter aus Spanplatte 23 mm dick. Beschlüge: Schließblech verstärkt, 2 Stück Spezialbandhalterungen für 2 Stück dreiteilige Bänder vorgerichtet, Futter- und Falzverkleidung fix verleimt, für Standardrohrbaulichten geeignet, mit eingezogenem Dichtungsprofil, für Mauerdicken nach Wahl des Auftraggebers gemäß Bestellmaß BmB, z.B. KUNEX FERTIGZARGE FZ 6R/EI 30 oder Gleichwertiges.	
37K820A +	<b>FZ-EF 6R/EI30 BmB Ei-hell</b> Angebotenes Erzeugnis: (.....)	KNX <b>Stk</b>
37K820B +	<b>FZ-EF 6R/EI30 BmB Esche-n.</b> Angebotenes Erzeugnis: (.....)	KNX <b>Stk</b>
37K820C +	<b>FZ-EF 6R/EI30 BmB Bu-ged.</b> Angebotenes Erzeugnis: (.....)	KNX <b>Stk</b>
37K820D +	<b>FZ-EF 6R/EI30 BmB Ah-nat.</b> Angebotenes Erzeugnis: (.....)	KNX <b>Stk</b>
37K820E +	<b>FZ-EF 6R/EI30 BmB Erle-EM</b> Angebotenes Erzeugnis: (.....)	KNX <b>Stk</b>
37K820F +	<b>FZ-EF 6R/EI30 BmB Nuss natur.</b> Angebotenes Erzeugnis: (.....)	KNX <b>Stk</b>
37K820I +	<b>FZ-EF 6R/EI30 BmB Ei-berg</b> Angebotenes Erzeugnis: (.....)	KNX <b>Stk</b>
37K820R +	<b>FZ-EF 6R/EI30 BmB Weiß-W</b> Angebotenes Erzeugnis: (.....)	KNX <b>Stk</b>
37K820T +	<b>FZ-EF 6R/EI30 BmB CPL-Lam.</b> CPL-Laminat (Landbuche, Bergahorn, Nuss, Esche weiß deckend, Brillantweiß). Angebotenes Erzeugnis: (.....)	KNX <b>Stk</b>
37K821 +	Feuerschutz-Fertig-Umfassungszarge (FZ), für Innentüren, mit feuerhemmendem Einfachfalz (EF), Feuerwiderstandsklasse EI 30, alle Kanten gerundet (6R), Zierverkleidung 80 mm breit, Verstellbereich +/- 10 mm, Falzverkleidung 75 mm breitem Futter aus Spanplatte 23 mm dick. Beschlüge: Schließblech verstärkt, 2 Stück Spezialbandhalterungen für 2 Stück dreiteilige Bänder vorgerichtet, Futter- und Falzverkleidung fix verleimt, für Standardrohrbaulichten geeignet, mit eingezogenem Dichtungsprofil, für Mauerdicken nach Wahl des Auftraggebers gemäß Bestellmaß BmC, z.B. KUNEX FERTIGZARGE FZ 6R/EI 30 oder Gleichwertiges.	
37K821A +	<b>FZ-EF 6R/EI30 BmC Ei-hell</b> Angebotenes Erzeugnis: (.....)	KNX <b>Stk</b>

**Leistungsbeschreibung Hochbau**

Leistungsbeschreibung

gedruckt am 04.11.2024

LGPosNr.	Positionsstichwort	EH
37K821B +	<b>FZ-EF 6R/EI30 BmC Esche-n.</b> Angebotenes Erzeugnis: (.....)	KNX <b>Stk</b>
37K821C +	<b>FZ-EF 6R/EI30 BmC Bu-ged.</b> Angebotenes Erzeugnis: (.....)	KNX <b>Stk</b>
37K821D +	<b>FZ-EF 6R/EI30 BmC Ah-nat.</b> Angebotenes Erzeugnis: (.....)	KNX <b>Stk</b>
37K821E +	<b>FZ-EF 6R/EI30 BmC Erle-EM</b> Angebotenes Erzeugnis: (.....)	KNX <b>Stk</b>
37K821F +	<b>FZ-EF 6R/EI30 BmC Nuss natur.</b> Angebotenes Erzeugnis: (.....)	KNX <b>Stk</b>
37K821I +	<b>FZ-EF 6R/EI30 BmC Ei-berg</b> Angebotenes Erzeugnis: (.....)	KNX <b>Stk</b>
37K821R +	<b>FZ-EF 6R/EI30 BmC Weiß-W</b> Angebotenes Erzeugnis: (.....)	KNX <b>Stk</b>
37K821T +	<b>FZ-EF 6R/EI30 BmC CPL-Lam.</b> CPL-Laminat (Landbuche, Bergahorn, Nuss, Esche weiß deckend, Brillantweiß). Angebotenes Erzeugnis: (.....)	KNX <b>Stk</b>
37K822 +	Einbruchhemmende Fertig-Umfassungszarge (FZ), für Innentüren, mit einbruchhemmendem Einfachfalz (EF), Widerstandsklasse 2 (EH2), alle Kanten gerundet (6R), Zierverkleidung 80 mm breit, Verstellbereich +/- 10 mm, Falzverkleidung 75 mm breit, Futter aus Spanplatte 23 mm dick. Beschläge: Schließblech verstärkt einbruchhemmend montiert, 3 Stück Spezialbandhalterungen für 3 Stück dreiteilige Bänder vorgerichtet, Futter- und Falzverkleidung fix verleimt, für Standarddrohbauchten geeignet, mit eingezogenem Dichtungsprofil, für Mauerdicken nach Wahl des Auftraggebers gemäß Bestellmaß BmA, z.B. KUNEX FERTIGZARGE FZ 6R/EH2 oder Gleichwertiges.	
37K822A +	<b>FZ-EF 6R/EH2 BmA Ei-hell</b> Angebotenes Erzeugnis: (.....)	KNX <b>Stk</b>
37K822B +	<b>FZ-EF 6R/EH2 BmA Esche-n.</b> Angebotenes Erzeugnis: (.....)	KNX <b>Stk</b>
37K822C +	<b>FZ-EF 6R/EH2 BmA Bu-ged.</b> Angebotenes Erzeugnis: (.....)	KNX <b>Stk</b>
37K822D +	<b>FZ-EF 6R/EH2 BmA Ah-nat.</b> Angebotenes Erzeugnis: (.....)	KNX <b>Stk</b>
37K822E +	<b>FZ-EF 6R/EH2 BmA Erle-EM</b> Angebotenes Erzeugnis: (.....)	KNX <b>Stk</b>
37K822F +	<b>FZ-EF 6R/EH2 BmA Nuss natur.</b> Angebotenes Erzeugnis: (.....)	KNX <b>Stk</b>
37K822R +	<b>FZ-EF 6R/EH2 BmA Weiß-W</b> Angebotenes Erzeugnis: (.....)	KNX <b>Stk</b>
37K822T +	<b>FZ-EF 6R/EH2 BmA CPL-Lam.</b> CPL-Laminat (Landbuche, Bergahorn, Nuss, Esche weiß deckend, Brillantweiß). Angebotenes Erzeugnis: (.....)	KNX <b>Stk</b>

**Leistungsbeschreibung Hochbau**

Leistungsbeschreibung

gedruckt am 04.11.2024

LGPosNr.	Positionsstichwort	EH
37K823	+ Einbruchhemmende Fertig-Umfassungszarge (FZ), für Innentüren, mit einbruchhemmendem Einfachfalz (EF), Widerstandsklasse 2 (EH2), alle Kanten gerundet (6R), Zierverkleidung 80 mm breit, Verstellbereich +/- 10 mm, Falzverkleidung 75 mm breit, Futter aus Spanplatte 23 mm dick. Beschläge: Schließblech verstärkt einbruchhemmend montiert, 3 Stück Spezialbandhalterungen für 3 Stück dreiteilige Bänder vorgerichtet, Futter- und Falzverkleidung fix verleimt, für Standardrohbauchten geeignet, mit eingezogenem Dichtungsprofil, für Mauerdicken nach Wahl des Auftraggebers gemäß Bestellmaß BmB, z.B. KUNEX FERTIGZARGE FZ 6R/EH2 oder Gleichwertiges.	
37K823A	+ <b>FZ-EF 6R/EH2 BmB Ei-hell</b> Angebotenes Erzeugnis: (.....)	KNX <b>Stk</b>
37K823B	+ <b>FZ-EF 6R/EH2 BmB Esche-n.</b> Angebotenes Erzeugnis: (.....)	KNX <b>Stk</b>
37K823C	+ <b>FZ-EF 6R/EH2 BmB Bu-ged.</b> Angebotenes Erzeugnis: (.....)	KNX <b>Stk</b>
37K823D	+ <b>FZ-EF 6R/EH2 BmB Ah-nat.</b> Angebotenes Erzeugnis: (.....)	KNX <b>Stk</b>
37K823E	+ <b>FZ-EF 6R/EH2 BmB Erle-EM</b> Angebotenes Erzeugnis: (.....)	KNX <b>Stk</b>
37K823F	+ <b>FZ-EF 6R/EH2 BmB Nuss natur.</b> Angebotenes Erzeugnis: (.....)	KNX <b>Stk</b>
37K823R	+ <b>FZ-EF 6R/EH2 BmB Weiß-W</b> Angebotenes Erzeugnis: (.....)	KNX <b>Stk</b>
37K823T	+ <b>FZ-EF 6R/EH2 BmB CPL-Lam.</b> CPL-Laminat (Landbuche, Bergahorn, Nuss, Esche weiß deckend, Brillantweiß). Angebotenes Erzeugnis: (.....)	KNX <b>Stk</b>
37K824	+ Einbruchhemmende Fertig-Umfassungszarge (FZ), für Innentüren, mit einbruchhemmendem Einfachfalz (EF), Widerstandsklasse 2 (EH2), alle Kanten gerundet (6R), Zierverkleidung 80 mm breit, Verstellbereich +/- 10 mm, Falzverkleidung 75 mm breit, Futter aus Spanplatte 23 mm dick. Beschläge: Schließblech verstärkt einbruchhemmend montiert, 3 Stück Spezialbandhalterungen für 3 Stück dreiteilige Bänder vorgerichtet, Futter- und Falzverkleidung fix verleimt, für Standardrohbauchten geeignet, mit eingezogenem Dichtungsprofil, für Mauerdicken nach Wahl des Auftraggebers gemäß Bestellmaß BmC, z.B. KUNEX FERTIGZARGE FZ 6R/EH2 oder Gleichwertiges.	
37K824A	+ <b>FZ-EF 6R/EH2 BmC Ei-hell</b> Angebotenes Erzeugnis: (.....)	KNX <b>Stk</b>
37K824B	+ <b>FZ-EF 6R/EH2 BmC Esche-n.</b> Angebotenes Erzeugnis: (.....)	KNX <b>Stk</b>
37K824C	+ <b>FZ-EF 6R/EH2 BmC Bu-ged.</b> Angebotenes Erzeugnis: (.....)	KNX <b>Stk</b>
37K824D	+ <b>FZ-EF 6R/EH2 BmC Ah-nat.</b> Angebotenes Erzeugnis: (.....)	KNX <b>Stk</b>
37K824E	+ <b>FZ-EF 6R/EH2 BmC Erle-EM</b> Angebotenes Erzeugnis: (.....)	KNX <b>Stk</b>
37K824F	+ <b>FZ-EF 6R/EH2 BmC Nuss natur.</b> Angebotenes Erzeugnis: (.....)	KNX <b>Stk</b>
37K824R	+ <b>FZ-EF 6R/EH2 BmC Weiß-W</b>	KNX <b>Stk</b>

**Leistungsbeschreibung Hochbau**

Leistungsbeschreibung

gedruckt am 04.11.2024

LGPosNr.	Positionsstichwort	EH
----------	--------------------	----

Angebotenes Erzeugnis: (.....)

**37K824T + FZ-EF 6R/EH2 BmC CPL-Lam.**KNX **Stk**

CPL-Laminat (Landbuche, Bergahorn, Nuss, Esche weiß deckend, Brillantweiß).

Angebotenes Erzeugnis: (.....)

**37K825 + Einbruchhemmende Feuerschutz-Fertig-Umfassungszarge (FZ), für Innentüren, mit feuer- und einbruchhemmendem Einfachfalz (EF), Feuerwiderstandsklasse EI 30, Widerstandsklasse 2 (EH2), alle Kanten gerundet (6R), Zierverkleidung 80 mm breit, Verstellbereich +/- 10 mm, Falzverkleidung 75 mm breit, Futter aus Spanplatte 23 mm dick.**  
 Beschläge: Schließblech verstärkt einbruchhemmend montiert, 2 Stück Spezialbandhalterungen für 2 Stück dreiteilige Bänder vorgerichtet, Futter- und Falzverkleidung fix verleimt, für Standardrohbaulichten geeignet, mit eingezogenem Dichtungsprofil, für Mauerdicken nach Wahl des Auftraggebers gemäß Bestellmaß BmA, z.B. KUNEX-Fertigzarge FZ 6R/EI 30/EH2 oder Gleichwertiges.

**37K825A + FZ-EF 6R/EI30 EH2 BmA Ei-hell**KNX **Stk**

Angebotenes Erzeugnis: (.....)

**37K825B + FZ-EF 6R/EI30 EH2 BmA Esche-n.**KNX **Stk**

Angebotenes Erzeugnis: (.....)

**37K825C + FZ-EF 6R/EI30 EH2 BmA Bu-ged.**KNX **Stk**

Angebotenes Erzeugnis: (.....)

**37K825D + FZ-EF 6R/EI30 EH2 BmA Ah-nat.**KNX **Stk**

Angebotenes Erzeugnis: (.....)

**37K825E + FZ-EF 6R/EI30 EH2 BmA Erle-EM**KNX **Stk**

Angebotenes Erzeugnis: (.....)

**37K825F + FZ-EF 6R/EI30 EH2 BmA Nuss natur.**KNX **Stk**

Angebotenes Erzeugnis: (.....)

**37K825I + FZ-EF 6R/EI30 EH2 BmA Ei-berg**KNX **Stk**

Angebotenes Erzeugnis: (.....)

**37K825R + FZ-EF 6R/EI30 EH2 BmA Weiß-W.**KNX **Stk**

Angebotenes Erzeugnis: (.....)

**37K825T + FZ-EF 6R/EI30 EH2 BmA CPL-Lam.**KNX **Stk**

CPL-Laminat (Landbuche, Bergahorn, Nuss, Esche weiß deckend, Brillantweiß).

Angebotenes Erzeugnis: (.....)

**37K826 + Einbruchhemmende Feuerschutz-Fertig-Umfassungszarge (FZ), für Innentüren, mit feuer- und einbruchhemmendem Einfachfalz (EF), Feuerwiderstandsklasse EI 30, Widerstandsklasse 2 (EH2), alle Kanten gerundet (6R), Zierverkleidung 80 mm breit, Verstellbereich +/- 10 mm, Falzverkleidung 75 mm breit, Futter aus Spanplatte 23 mm dick.**  
 Beschläge: Schließblech verstärkt einbruchhemmend montiert, 2 Stück Spezialbandhalterungen für 2 Stück dreiteilige Bänder vorgerichtet, Futter- und Falzverkleidung fix verleimt, für Standardrohbaulichten geeignet, mit eingezogenem Dichtungsprofil, für Mauerdicken nach Wahl des Auftraggebers gemäß Bestellmaß BmB, z.B. KUNEX-Fertigzarge FZ 6R/EI 30/EH2 oder Gleichwertiges.

**37K826A + FZ-EF 6R/EI30 EH2 BmB Ei-hell**KNX **Stk**

Angebotenes Erzeugnis: (.....)

**37K826B + FZ-EF 6R/EI30 EH2 BmB Esche-n.**KNX **Stk**

Angebotenes Erzeugnis: (.....)

**37K826C + FZ-EF 6R/EI30 EH2 BmB Bu-ged.**KNX **Stk**

Angebotenes Erzeugnis: (.....)

**Leistungsbeschreibung Hochbau**

Leistungsbeschreibung

gedruckt am 04.11.2024

LGPosNr.	Positionsstichwort	EH
37K826D +	<b>FZ-EF 6R/EI30 EH2 BmB Ah-nat.</b> Angebotenes Erzeugnis: (.....)	KNX <b>Stk</b>
37K826E +	<b>FZ-EF 6R/EI30 EH2 BmB Erle-EM</b> Angebotenes Erzeugnis: (.....)	KNX <b>Stk</b>
37K826F +	<b>FZ-EF 6R/EI30 EH2 BmB Nuss natur.</b> Angebotenes Erzeugnis: (.....)	KNX <b>Stk</b>
37K826I +	<b>FZ-EF 6R/EI30 EH2 BmB Ei-berg</b> Angebotenes Erzeugnis: (.....)	KNX <b>Stk</b>
37K826R +	<b>FZ-EF 6R/EI30 EH2 BmB Weiß-W.</b> Angebotenes Erzeugnis: (.....)	KNX <b>Stk</b>
37K826T +	<b>FZ-EF 6R/EI30 EH2 BmB CPL-Lam.</b> CPL-Laminat (Landbuche, Bergahorn, Nuss, Esche weiß deckend, Brillantweiß). Angebotenes Erzeugnis: (.....)	KNX <b>Stk</b>
37K827 +	Einbruchhemmende Feuerschutz-Fertig-Umfassungszarge (FZ), für Innentüren, mit feuer- und einbruchhemmendem Einfachfalz (EF), Feuerwiderstandsklasse EI 30, Widerstandsklasse 2 (EH2), alle Kanten gerundet (6R), Zierverkleidung 80 mm breit, Verstellbereich +/- 10 mm, Falzverkleidung 75 mm breit, Futter aus Spanplatte 23 mm dick. Beschläge: Schließblech verstärkt einbruchhemmend montiert, 2 Stück Spezialbandhalterungen für 2 Stück dreiteilige Bänder vorgerichtet, Futter- und Falzverkleidung fix verleimt, für Standardrohbauchten geeignet, mit eingezogenem Dichtungsprofil, für Mauerdicken nach Wahl des Auftraggebers gemäß Bestellmaß BmC, z.B. KUNEX-Fertigzarge FZ 6R/EI 30/EH2 oder Gleichwertiges.	
37K827A +	<b>FZ-EF 6R/EI30 EH2 BmC Ei-hell</b> Angebotenes Erzeugnis: (.....)	KNX <b>Stk</b>
37K827B +	<b>FZ-EF 6R/EI30 EH2 BmC Esche-n.</b> Angebotenes Erzeugnis: (.....)	KNX <b>Stk</b>
37K827C +	<b>FZ-EF 6R/EI30 EH2 BmC Bu-ged.</b> Angebotenes Erzeugnis: (.....)	KNX <b>Stk</b>
37K827D +	<b>FZ-EF 6R/EI30 EH2 BmC Ah-nat.</b> Angebotenes Erzeugnis: (.....)	KNX <b>Stk</b>
37K827E +	<b>FZ-EF 6R/EI30 EH2 BmC Erle-EM</b> Angebotenes Erzeugnis: (.....)	KNX <b>Stk</b>
37K827F +	<b>FZ-EF 6R/EI30 EH2 BmC Nuss natur.</b> Angebotenes Erzeugnis: (.....)	KNX <b>Stk</b>
37K827I +	<b>FZ-EF 6R/EI30 EH2 BmC Ei-berg</b> Angebotenes Erzeugnis: (.....)	KNX <b>Stk</b>
37K827R +	<b>FZ-EF 6R/EI30 EH2 BmC Weiß-W.</b> Angebotenes Erzeugnis: (.....)	KNX <b>Stk</b>
37K827T +	<b>FZ-EF 6R/EI30 EH2 BmC CPL-Lam.</b> CPL-Laminat (Landbuche, Bergahorn, Nuss, Esche weiß deckend, Brillantweiß). Angebotenes Erzeugnis: (.....)	KNX <b>Stk</b>
37K837 +	Feuerschutz-Fertig-Umfassungszarge (FZ), für Innentüren, mit feuerhemmendem Einfachfalz (EF), Feuerwiderstandsklasse EI 30, alle Kanten gerundet (14R), Zierverkleidung 80 mm breit, Verstellbereich +/- 10 mm, Falzverkleidung 75 mm breit, Futter aus Spanplatte 23 mm dick. Beschläge: Schließblech verstärkt montiert, 3 Stück Spezialbandhalterungen für 3 Stück dreiteilige Bänder	

**Leistungsbeschreibung Hochbau**

Leistungsbeschreibung

gedruckt am 04.11.2024

LGPosNr.	Positionsstichwort	EH
	vorgerichtet, Futter- und Falzverkleidung fix verleimt, für Standardrohbaulichten geeignet, mit eingezogenem Dichtungsprofil, für Mauerdicken nach Wahl des Auftraggebers gemäß Bestellmaß BmA, z.B. KUNEX FERTIGZARGE FZ-14R/EI 30 oder Gleichwertiges.	
<b>37K837A +</b>	<b>FZ-EF 14R/EI30 BmA Weiß-S</b> Angebotenes Erzeugnis: (.....)	<b>KNX Stk</b>
<b>37K837B +</b>	<b>FZ-EF 14R/EI30 BmA Silbermetallic</b> Angebotenes Erzeugnis: (.....)	<b>KNX Stk</b>
<b>37K837C +</b>	<b>FZ-EF 14R/EI30 BmA Cremefarben</b> Angebotenes Erzeugnis: (.....)	<b>KNX Stk</b>
<b>37K837D +</b>	<b>FZ-EF 14R/EI30 BmA Lichtgrau</b> Angebotenes Erzeugnis: (.....)	<b>KNX Stk</b>
<b>37K837E +</b>	<b>FZ-EF 14R/EI30 BmA Sonderlackierung</b> Angebotenes Erzeugnis: (.....)	<b>KNX Stk</b>
<b>37K838 +</b>	<b>Feuerschutz-Fertig-Umfassungszarge (FZ), für Innentüren, mit feuerhemmendem Einfachfalz (EF), Feuerwiderstandsklasse EI 30, alle Kanten gerundet (14R), Zierverkleidung 80 mm breit, Verstellbereich +/- 10 mm, Falzverkleidung 75 mm breit, Futter aus Spanplatte 23 mm dick. Beschläge: Schließblech verstärkt montiert, 3 Stück Spezialbandhalterungen für 3 Stück dreiteilige Bänder vorgerichtet, Futter- und Falzverkleidung fix verleimt, für Standardrohbaulichten geeignet, mit eingezogenem Dichtungsprofil, für Mauerdicken nach Wahl des Auftraggebers gemäß Bestellmaß BmB, z.B. KUNEX FERTIGZARGE FZ-14R/EI 30 oder Gleichwertiges.</b>	
<b>37K838A +</b>	<b>FZ-EF 14R/EI30 BmB Weiß-S</b> Angebotenes Erzeugnis: (.....)	<b>KNX Stk</b>
<b>37K838B +</b>	<b>FZ-EF 14R/EI30 BmB Silbermetallic</b> Angebotenes Erzeugnis: (.....)	<b>KNX Stk</b>
<b>37K838C +</b>	<b>FZ-EF 14R/EI30 BmB Cremefarben</b> Angebotenes Erzeugnis: (.....)	<b>KNX Stk</b>
<b>37K838D +</b>	<b>FZ-EF 14R/EI30 BmB Lichtgrau</b> Angebotenes Erzeugnis: (.....)	<b>KNX Stk</b>
<b>37K838E +</b>	<b>FZ-EF 14R/EI30 BmB Sonderlackierung</b> Angebotenes Erzeugnis: (.....)	<b>KNX Stk</b>
<b>37K839 +</b>	<b>Feuerschutz-Fertig-Umfassungszarge (FZ), für Innentüren, mit feuerhemmendem Einfachfalz (EF), Feuerwiderstandsklasse EI 30, alle Kanten gerundet (14R), Zierverkleidung 80 mm breit, Verstellbereich +/- 10 mm, Falzverkleidung 75 mm breit, Futter aus Spanplatte 23 mm dick. Beschläge: Schließblech verstärkt montiert, 3 Stück Spezialbandhalterungen für 3 Stück dreiteilige Bänder vorgerichtet, Futter- und Falzverkleidung fix verleimt, für Standardrohbaulichten geeignet, mit eingezogenem Dichtungsprofil, für Mauerdicken nach Wahl des Auftraggebers gemäß Bestellmaß BmC, z.B. KUNEX FERTIGZARGE FZ-14R/EI 30 oder Gleichwertiges.</b>	
<b>37K839A +</b>	<b>FZ-EF 14R/EI30 BmC Weiß-S</b> Angebotenes Erzeugnis: (.....)	<b>KNX Stk</b>
<b>37K839B +</b>	<b>FZ-EF 14R/EI30 BmC Silbermetallic</b> Angebotenes Erzeugnis: (.....)	<b>KNX Stk</b>
<b>37K839C +</b>	<b>FZ-EF 14R/EI30 BmC Cremefarben</b> Angebotenes Erzeugnis: (.....)	<b>KNX Stk</b>
<b>37K839D +</b>	<b>FZ-EF 14R/EI30 BmC Lichtgrau</b> Angebotenes Erzeugnis: (.....)	<b>KNX Stk</b>

**Leistungsbeschreibung Hochbau**

Leistungsbeschreibung

gedruckt am 04.11.2024

LGPoSNr.	Positionsstichwort	EH
----------	--------------------	----

<b>37K839E</b>	<b>+</b>	<b>FZ-EF 14R/EI30 BmC Sonderlackierung</b>	KNX	<b>Stk</b>
Angebotenes Erzeugnis: (.....)				
37K840	+	Einbruchhemmende Fertig-Umfassungszarge (FZ), für Innentüren, mit einbruchhemmendem Einfachfalz (EF), alle Kanten gerundet (14R), Zierverkleidung 80 mm breit, Verstellbereich +/- 10 mm, Falzverkleidung 75 mm breit, Futter aus Spanplatte 23 mm dick. Beschläge: Schließblech verstärkt einbruchhemmend montiert, 3 Stück Spezialbandhalterungen für 3 Stück dreiteilige Bänder vorgerichtet, Futter- und Falzverkleidung fix verleimt, für Standardrohbauchten geeignet, mit eingezogenem Dichtungsprofil, für Mauerdicken nach Wahl des Auftraggebers gemäß Bestellmaß BmA, z.B. KUNEX FERTIGZARGE FZ-14R/EH2 oder Gleichwertiges.		
<b>37K840A</b>	<b>+</b>	<b>FZ-EF 14R/EH2 BmA Weiß-S</b>	KNX	<b>Stk</b>
Angebotenes Erzeugnis: (.....)				
<b>37K840B</b>	<b>+</b>	<b>FZ-EF 14R/EH2 BmA Silbermetallic</b>	KNX	<b>Stk</b>
Angebotenes Erzeugnis: (.....)				
<b>37K840C</b>	<b>+</b>	<b>FZ-EF 14R/EH2 BmA Cremefarben</b>	KNX	<b>Stk</b>
Angebotenes Erzeugnis: (.....)				
<b>37K840D</b>	<b>+</b>	<b>FZ-EF 14R/EH2 BmA Lichtgrau</b>	KNX	<b>Stk</b>
Angebotenes Erzeugnis: (.....)				
<b>37K840E</b>	<b>+</b>	<b>FZ-EF 14R/EH2 BmA Sonderlackierung</b>	KNX	<b>Stk</b>
Angebotenes Erzeugnis: (.....)				
37K841	+	Einbruchhemmende Fertig-Umfassungszarge (FZ), für Innentüren, mit einbruchhemmendem Einfachfalz (EF), alle Kanten gerundet (14R), Zierverkleidung 80 mm breit, Verstellbereich +/- 10 mm, Falzverkleidung 75 mm breit, Futter aus Spanplatte 23 mm dick. Beschläge: Schließblech verstärkt einbruchhemmend montiert, 3 Stück Spezialbandhalterungen für 3 Stück dreiteilige Bänder vorgerichtet, Futter- und Falzverkleidung fix verleimt, für Standardrohbauchten geeignet, mit eingezogenem Dichtungsprofil, für Mauerdicken nach Wahl des Auftraggebers gemäß Bestellmaß BmB, z.B. KUNEX FERTIGZARGE FZ-14R/EH2 oder Gleichwertiges.		
<b>37K841A</b>	<b>+</b>	<b>FZ-EF 14R/EH2 BmB Weiß-S</b>	KNX	<b>Stk</b>
Angebotenes Erzeugnis: (.....)				
<b>37K841B</b>	<b>+</b>	<b>FZ-EF 14R/EH2 BmB Silbermetallic</b>	KNX	<b>Stk</b>
Angebotenes Erzeugnis: (.....)				
<b>37K841C</b>	<b>+</b>	<b>FZ-EF 14R/EH2 BmB Cremefarben</b>	KNX	<b>Stk</b>
Angebotenes Erzeugnis: (.....)				
<b>37K841D</b>	<b>+</b>	<b>FZ-EF 14R/EH2 BmB Lichtgrau</b>	KNX	<b>Stk</b>
Angebotenes Erzeugnis: (.....)				
<b>37K841E</b>	<b>+</b>	<b>FZ-EF 14R/EH2 BmB Sonderlackierung</b>	KNX	<b>Stk</b>
Angebotenes Erzeugnis: (.....)				
37K842	+	Einbruchhemmende Fertig-Umfassungszarge (FZ), für Innentüren, mit einbruchhemmendem Einfachfalz (EF), alle Kanten gerundet (14R), Zierverkleidung 80 mm breit, Verstellbereich +/- 10 mm, Falzverkleidung 75 mm breit, Futter aus Spanplatte 23 mm dick. Beschläge: Schließblech verstärkt einbruchhemmend montiert, 3 Stück Spezialbandhalterungen für 3 Stück dreiteilige Bänder vorgerichtet, Futter- und Falzverkleidung fix verleimt, für Standardrohbauchten geeignet, mit eingezogenem Dichtungsprofil, für Mauerdicken nach Wahl des Auftraggebers gemäß Bestellmaß BmC, z.B. KUNEX FERTIGZARGE FZ-14R/EH2 oder Gleichwertiges.		
<b>37K842A</b>	<b>+</b>	<b>FZ-EF 14R/EH2 BmC Weiß-S</b>	KNX	<b>Stk</b>
Angebotenes Erzeugnis: (.....)				
<b>37K842B</b>	<b>+</b>	<b>FZ-EF 14R/EH2 BmC Silbermetallic</b>	KNX	<b>Stk</b>



**Leistungsbeschreibung Hochbau**

Leistungsbeschreibung

gedruckt am 04.11.2024

LGPosNr.	Positionsstichwort	EH
	Angebotenes Erzeugnis: (.....)	
<b>37K842C + FZ-EF 14R/EH2 BmC Cremefarben</b>	Angebotenes Erzeugnis: (.....)	<b>KNX Stk</b>
<b>37K842D + FZ-EF 14R/EH2 BmC Lichtgrau</b>	Angebotenes Erzeugnis: (.....)	<b>KNX Stk</b>
<b>37K842E + FZ-EF 14R/EH2 BmC Sonderlackierung</b>	Angebotenes Erzeugnis: (.....)	<b>KNX Stk</b>
<b>37K843 + FZ-EF 14R/EI30 EH2 BmA Weiß-S</b>	Angebotenes Erzeugnis: (.....)	<b>KNX Stk</b>
<b>37K843B + FZ-EF 14R/EI30 EH2 BmA Silbermetallic</b>	Angebotenes Erzeugnis: (.....)	<b>KNX Stk</b>
<b>37K843C + FZ-EF 14R/EI30 EH2 BmA Cremefarben</b>	Angebotenes Erzeugnis: (.....)	<b>KNX Stk</b>
<b>37K843D + FZ-EF 14R/EI30 EH2 BmA Lichtgrau</b>	Angebotenes Erzeugnis: (.....)	<b>KNX Stk</b>
<b>37K843E + FZ-EF 14R/EI30 EH2 BmA Sonderlackierung</b>	Angebotenes Erzeugnis: (.....)	<b>KNX Stk</b>
<b>37K844 + FZ-EF 14R/EI30 EH2 BmB Weiß-S</b>	Angebotenes Erzeugnis: (.....)	<b>KNX Stk</b>
<b>37K844B + FZ-EF 14R/EI30 EH2 BmB Silbermetallic</b>	Angebotenes Erzeugnis: (.....)	<b>KNX Stk</b>
<b>37K844C + FZ-EF 14R/EI30 EH2 BmB Cremefarben</b>	Angebotenes Erzeugnis: (.....)	<b>KNX Stk</b>
<b>37K844D + FZ-EF 14R/EI30 EH2 BmB Lichtgrau</b>	Angebotenes Erzeugnis: (.....)	<b>KNX Stk</b>
<b>37K844E + FZ-EF 14R/EI30 EH2 BmB Sonderlackierung</b>	Angebotenes Erzeugnis: (.....)	<b>KNX Stk</b>
<b>37K845 + FZ-EF 14R/EI30 EH2 BmB Sonderlackierung</b>	Angebotenes Erzeugnis: (.....)	<b>KNX Stk</b>

**Leistungsbeschreibung Hochbau**

Leistungsbeschreibung

gedruckt am 04.11.2024

LGPosNr.	Positionsstichwort	EH
	aus Spanplatte 23 mm dick. Beschläge: Schließblech verstärkt einbruchhemmend montiert, 3 Stück Spezialbandhalterungen für 3 Stück dreiteilige Bänder vorgerichtet, Futter- und Falzverkleidung fix verleimt, für Standardrohbauchten geeignet, mit eingezogenem Dichtungsprofil, für Mauerdicken nach Wahl des Auftraggebers gemäß Bestellmaß BmC, z.B. KUNEX-Fertigzarge FZ 14R/EI 30/EH2 oder Gleichwertiges.	
<b>37K845A +</b>	<b>FZ-EF 14R/EI30 EH2 BmC Weiß-S</b> Angebotenes Erzeugnis: (.....)	<b>KNX Stk</b>
<b>37K845B +</b>	<b>FZ-EF 14R/EI30 EH2 BmC Silbermetallic</b> Angebotenes Erzeugnis: (.....)	<b>KNX Stk</b>
<b>37K845C +</b>	<b>FZ-EF 14R/EI30 EH2 BmC Cremefarben</b> Angebotenes Erzeugnis: (.....)	<b>KNX Stk</b>
<b>37K845D +</b>	<b>FZ-EF 14R/EI30 EH2 BmC Lichtgrau</b> Angebotenes Erzeugnis: (.....)	<b>KNX Stk</b>
<b>37K845E +</b>	<b>FZ-EF 14R/EI30 EH2 BmC Sonderlackierung</b> Angebotenes Erzeugnis: (.....)	<b>KNX Stk</b>
<b>37K846 +</b>	<b>Feuerschutz-Fertig-Umfassungszarge (FZ), für Innentüren, mit feuerhemmendem Einfachfalz (EF), Feuerwiderstandsklasse EI 30, alle Kanten leicht gerundet (24R), Zierverkleidung 55 mm breit, Verstellbereich +/- 10 mm, Falzverkleidung 50 mm breit, Futter aus Spanplatte 23 mm dick. Beschläge: Schließblech verstärkt montiert, 3 Stück Spezialbandhalterungen für 3 Stück dreiteilige Bänder vorgerichtet, Futter- und Falzverkleidung fix verleimt, für Standardrohbauchten geeignet, mit eingezogenem Dichtungsprofil, für Mauerdicken nach Wahl des Auftraggebers gemäß Bestellmaß BmA, z.B. KUNEX FERTIGZARGE FZ 24R/EI 30, E 30 oder Gleichwertiges.</b>	
<b>37K846A +</b>	<b>FZ-EF 24R/EI30 BmA Weiß-S</b> Angebotenes Erzeugnis: (.....)	<b>KNX Stk</b>
<b>37K846B +</b>	<b>FZ-EF 24R/EI30 BmA Silbermetallic</b> Angebotenes Erzeugnis: (.....)	<b>KNX Stk</b>
<b>37K846C +</b>	<b>FZ-EF 24R/EI30 BmA Cremefarben</b> Angebotenes Erzeugnis: (.....)	<b>KNX Stk</b>
<b>37K846D +</b>	<b>FZ-EF 24R/EI30 BmA Lichtgrau</b> Angebotenes Erzeugnis: (.....)	<b>KNX Stk</b>
<b>37K846E +</b>	<b>FZ-EF 24R/EI30 BmA Sonderlackierung</b> Angebotenes Erzeugnis: (.....)	<b>KNX Stk</b>
<b>37K847 +</b>	<b>Feuerschutz-Fertig-Umfassungszarge (FZ), für Innentüren, mit feuerhemmendem Einfachfalz (EF), Feuerwiderstandsklasse EI 30, alle Kanten leicht gerundet (24R), Zierverkleidung 55 mm breit, Verstellbereich +/- 10 mm, Falzverkleidung 50 mm breit, Futter aus Spanplatte 23 mm dick. Beschläge: Schließblech verstärkt montiert, 3 Stück Spezialbandhalterungen für 3 Stück dreiteilige Bänder vorgerichtet, Futter- und Falzverkleidung fix verleimt, für Standardrohbauchten geeignet, mit eingezogenem Dichtungsprofil, für Mauerdicken nach Wahl des Auftraggebers gemäß Bestellmaß BmB, z.B. KUNEX FERTIGZARGE FZ 24R/EI 30, E 30 oder Gleichwertiges.</b>	
<b>37K847A +</b>	<b>FZ-EF 24R/EI30 BmB Weiß-S</b> Angebotenes Erzeugnis: (.....)	<b>KNX Stk</b>
<b>37K847B +</b>	<b>FZ-EF 24R/EI30 BmB Silbermetallic</b> Angebotenes Erzeugnis: (.....)	<b>KNX Stk</b>
<b>37K847C +</b>	<b>FZ-EF 24R/EI30 BmB Cremefarben</b> Angebotenes Erzeugnis: (.....)	<b>KNX Stk</b>
<b>37K847D +</b>	<b>FZ-EF 24R/EI30 BmB Lichtgrau</b>	<b>KNX Stk</b>

**Leistungsbeschreibung Hochbau**

Leistungsbeschreibung

gedruckt am 04.11.2024

LGPosNr.	Positionsstichwort	EH
----------	--------------------	----

Angebotenes Erzeugnis: (.....)

**37K847E + FZ-EF 24R/EI30 BmB Sonderlackierung**KNX **Stk**

Angebotenes Erzeugnis: (.....)

**37K848 +** Feuerschutz-Fertig-Umfassungszarge (FZ), für Innentüren, mit feuerhemmendem Einfachfalz (EF), Feuerwiderstandsklasse EI 30, alle Kanten leicht gerundet (24R), Zierverkleidung 55 mm breit, Verstellbereich +/- 10 mm, Falzverkleidung 50 mm breit, Futter aus Spanplatte 23 mm dick.  
 Beschläge: Schließblech verstärkt montiert, 3 Stück Spezialbandhalterungen für 3 Stück dreiteilige Bänder vorgerichtet, Futter- und Falzverkleidung fix verleimt, für Standardrohbaulichten geeignet, mit eingezogenem Dichtungsprofil, für Mauerdicken nach Wahl des Auftraggebers gemäß Bestellmaß BmC, z.B. KUNEX FERTIGZARGE FZ 24R/EI 30, E 30 oder Gleichwertiges.

**37K848A + FZ-EF 24R/EI30 BmC Weiß-S**KNX **Stk**

Angebotenes Erzeugnis: (.....)

**37K848B + FZ-EF 24R/EI30 BmC Silbermetallic**KNX **Stk**

Angebotenes Erzeugnis: (.....)

**37K848C + FZ-EF 24R/EI30 BmC Cremefarben**KNX **Stk**

Angebotenes Erzeugnis: (.....)

**37K848D + FZ-EF 24R/EI30 BmC Lichtgrau**KNX **Stk**

Angebotenes Erzeugnis: (.....)

**37K848E + FZ-EF 24R/EI30 BmC Sonderlackierung**KNX **Stk**

Angebotenes Erzeugnis: (.....)

**37K849 +** Einbruchhemmende Fertig-Umfassungszarge (FZ), für Innentüren, mit einbruchhemmendem Einfachfalz (EF), Widerstandsklasse 2 (EH2), alle Kanten gerundet (24R), Zierverkleidung 55 mm breit, Verstellbereich +/- 10 mm, Falzverkleidung 50 mm breit, Futter aus Spanplatte 23 mm dick.  
 Beschläge: Schließblech verstärkt einbruchhemmend montiert, 3 Stück Spezialbandhalterungen für 3 Stück dreiteilige Bänder vorgerichtet, Futter- und Falzverkleidung fix verleimt, für Standardrohbaulichten geeignet, mit eingezogenem Dichtungsprofil, für Mauerdicken nach Wahl des Auftraggebers gemäß Bestellmaß BmA, z.B. KUNEX FERTIGZARGE FZ 24R/EH2 oder Gleichwertiges.

**37K849A + FZ-EF 24R/EH2 BmA Weiß-S**KNX **Stk**

Angebotenes Erzeugnis: (.....)

**37K849B + FZ-EF 24R/EH2 BmA Silbermetallic**KNX **Stk**

Angebotenes Erzeugnis: (.....)

**37K849C + FZ-EF 24R/EH2 BmA Cremefarben**KNX **Stk**

Angebotenes Erzeugnis: (.....)

**37K849D + FZ-EF 24R/EH2 BmA Lichtgrau**KNX **Stk**

Angebotenes Erzeugnis: (.....)

**37K849E + FZ-EF 24R/EH2 BmA Sonderlackierung**KNX **Stk**

Angebotenes Erzeugnis: (.....)

**37K850 +** Einbruchhemmende Fertig-Umfassungszarge (FZ), für Innentüren, mit einbruchhemmendem Einfachfalz (EF), Widerstandsklasse 2 (EH2), alle Kanten gerundet (24R), Zierverkleidung 55 mm breit, Verstellbereich +/- 10 mm, Falzverkleidung 50 mm breit, Futter aus Spanplatte 23 mm dick.  
 Beschläge: Schließblech verstärkt einbruchhemmend montiert, 3 Stück Spezialbandhalterungen für 3 Stück dreiteilige Bänder vorgerichtet, Futter- und Falzverkleidung fix verleimt, für Standardrohbaulichten geeignet, mit eingezogenem Dichtungsprofil, für Mauerdicken nach Wahl des Auftraggebers gemäß Bestellmaß BmB, z.B. KUNEX FERTIGZARGE FZ 24R/EH2 oder Gleichwertiges.

**37K850A + FZ-EF 24R/EH2 BmB Weiß-S**KNX **Stk**

Angebotenes Erzeugnis: (.....)

**Leistungsbeschreibung Hochbau**

Leistungsbeschreibung

gedruckt am 04.11.2024

LGPosNr.	Positionsstichwort	EH
<b>37K850B + FZ-EF 24R/EH2 BmB Silbermetallic</b>	Angebotenes Erzeugnis: (.....)	KNX <b>Stk</b>
<b>37K850C + FZ-EF 24R/EH2 BmB Cremefarben</b>	Angebotenes Erzeugnis: (.....)	KNX <b>Stk</b>
<b>37K850D + FZ-EF 24R/EH2 BmB Lichtgrau</b>	Angebotenes Erzeugnis: (.....)	KNX <b>Stk</b>
<b>37K850E + FZ-EF 24R/EH2 BmB Sonderlackierung</b>	Angebotenes Erzeugnis: (.....)	KNX <b>Stk</b>
<b>37K851 +</b>	Einbruchhemmende Fertig-Umfassungszarge (FZ), für Innentüren, mit einbruchhemmendem Einfachfalz (EF), Widerstandsklasse 2 (EH2), alle Kanten gerundet (24R), Zierverkleidung 55 mm breit, Verstellbereich +/- 10 mm, Falzverkleidung 50 mm breit, Futter aus Spanplatte 23 mm dick. Beschläge: Schließblech verstärkt einbruchhemmend montiert, 3 Stück Spezialbandhalterungen für 3 Stück dreiteilige Bänder vorgerichtet, Futter- und Falzverkleidung fix verleimt, für Standardrohbauchten geeignet, mit eingezogenem Dichtungsprofil, für Mauerdicken nach Wahl des Auftraggebers gemäß Bestellmaß BmC, z.B. KUNEX FERTIGZARGE FZ 24R/EH2 oder Gleichwertiges.	
<b>37K851A + FZ-EF 24R/EH2 BmC Weiß-S</b>	Angebotenes Erzeugnis: (.....)	KNX <b>Stk</b>
<b>37K851B + FZ-EF 24R/EH2 BmC Silbermetallic</b>	Angebotenes Erzeugnis: (.....)	KNX <b>Stk</b>
<b>37K851C + FZ-EF 24R/EH2 BmC Cremefarben</b>	Angebotenes Erzeugnis: (.....)	KNX <b>Stk</b>
<b>37K851D + FZ-EF 24R/EH2 BmC Lichtgrau</b>	Angebotenes Erzeugnis: (.....)	KNX <b>Stk</b>
<b>37K851E + FZ-EF 24R/EH2 BmC Sonderlackierung</b>	Angebotenes Erzeugnis: (.....)	KNX <b>Stk</b>
<b>37K852 +</b>	Einbruchhemmende Feuerschutz-Fertig-Umfassungszarge (FZ), für Innentüren, mit feuer- und einbruchhemmendem Einfachfalz (EF), Feuerwiderstandsklasse EI 30, Widerstandsklasse 2 (EH2), alle Kanten gerundet (24R), Zierverkleidung 55 mm breit, Verstellbereich +/- 10 mm, Falzverkleidung 50 mm breit, Futter aus Spanplatte 23 mm dick. Beschläge: Schließblech verstärkt einbruchhemmend montiert, 3 Stück Spezialbandhalterungen für 3 Stück dreiteilige Bänder vorgerichtet, Futter- und Falzverkleidung fix verleimt, für Standardrohbauchten geeignet, mit eingezogenem Dichtungsprofil, für Mauerdicken nach Wahl des Auftraggebers gemäß Bestellmaß BmA, z.B. KUNEX FERTIGZARGE FZ 24R/EI 30/EH2 oder Gleichwertiges.	
<b>37K852A + FZ-EF 24R/EI30/EH2 BmA Weiß-S</b>	Angebotenes Erzeugnis: (.....)	KNX <b>Stk</b>
<b>37K852B + FZ-EF 24R/EI30/EH2 BmA Silbermetallic</b>	Angebotenes Erzeugnis: (.....)	KNX <b>Stk</b>
<b>37K852C + FZ-EF 24R/EI30/EH2 BmA Cremefarben</b>	Angebotenes Erzeugnis: (.....)	KNX <b>Stk</b>
<b>37K852D + FZ-EF 24R/EI30/EH2 BmA Lichtgrau</b>	Angebotenes Erzeugnis: (.....)	KNX <b>Stk</b>
<b>37K852E + FZ-EF 24R/EI30/EH2 BmA Sonderlackierung</b>	Angebotenes Erzeugnis: (.....)	KNX <b>Stk</b>

**Leistungsbeschreibung Hochbau**

Leistungsbeschreibung

gedruckt am 04.11.2024

LGPosNr.	Positionsstichwort	EH
37K853	<p>+ Einbruchhemmende Feuerschutz-Fertig-Umfassungszarge (FZ), für Innentüren, mit feuer- und einbruchhemmendem Einfachfalz (EF), Feuerwiderstandsklasse EI 30, Widerstandsklasse 2 (EH2), alle Kanten gerundet (24R), Zierverkleidung 55 mm breit, Verstellbereich +/- 10 mm, Falzverkleidung 50 mm breit, Futter aus Spanplatte 23 mm dick.</p> <p>Beschläge: Schließblech verstärkt einbruchhemmend montiert, 3 Stück Spezialbandhalterungen für 3 Stück dreiteilige Bänder vorgerichtet, Futter- und Falzverkleidung fix verleimt, für Standardrohbaulichten geeignet, mit eingezogenem Dichtungsprofil, für Mauerdicken nach Wahl des Auftraggebers gemäß Bestellmaß BmA, z.B. KUNEX FERTIGZARGE FZ 24R/EI 30/EH2 oder Gleichwertiges.</p>	
37K853A	<p>+ <b>FZ-EF 24R/EI30/EH2 BmB Weiß-S</b></p> <p>Angebotenes Erzeugnis: (.....)</p>	KNX Stk
37K853B	<p>+ <b>FZ-EF 24R/EI30/EH2 BmB Silbermetallic</b></p> <p>Angebotenes Erzeugnis: (.....)</p>	KNX Stk
37K853C	<p>+ <b>FZ-EF 24R/EI30/EH2 BmB Cremefarben</b></p> <p>Angebotenes Erzeugnis: (.....)</p>	KNX Stk
37K853D	<p>+ <b>FZ-EF 24R/EI30/EH2 BmB Lichtgrau</b></p> <p>Angebotenes Erzeugnis: (.....)</p>	KNX Stk
37K853E	<p>+ <b>FZ-EF 24R/EI30/EH2 BmB Sonderlackierung</b></p> <p>Angebotenes Erzeugnis: (.....)</p>	KNX Stk
37K854	<p>+ Einbruchhemmende Feuerschutz-Fertig-Umfassungszarge (FZ), für Innentüren, mit feuer- und einbruchhemmendem Einfachfalz (EF), Feuerwiderstandsklasse EI 30, Widerstandsklasse 2 (EH2), alle Kanten gerundet (24R), Zierverkleidung 55 mm breit, Verstellbereich +/- 10 mm, Falzverkleidung 50 mm breit, Futter aus Spanplatte 23 mm dick.</p> <p>Beschläge: Schließblech verstärkt einbruchhemmend montiert, 3 Stück Spezialbandhalterungen für 3 Stück dreiteilige Bänder vorgerichtet, Futter- und Falzverkleidung fix verleimt, für Standardrohbaulichten geeignet, mit eingezogenem Dichtungsprofil, für Mauerdicken nach Wahl des Auftraggebers gemäß Bestellmaß BmA, z.B. KUNEX FERTIGZARGE FZ 24R/EI 30/EH2 oder Gleichwertiges.</p>	
37K854A	<p>+ <b>FZ-EF 24R/EI30/EH2 BmC Weiß-S</b></p> <p>Angebotenes Erzeugnis: (.....)</p>	KNX Stk
37K854B	<p>+ <b>FZ-EF 24R/EI30/EH2 BmC Silbermetallic</b></p> <p>Angebotenes Erzeugnis: (.....)</p>	KNX Stk
37K854C	<p>+ <b>FZ-EF 24R/EI30/EH2 BmC Cremefarben</b></p> <p>Angebotenes Erzeugnis: (.....)</p>	KNX Stk
37K854D	<p>+ <b>FZ-EF 24R/EI30/EH2 BmC Lichtgrau</b></p> <p>Angebotenes Erzeugnis: (.....)</p>	KNX Stk
37K854E	<p>+ <b>FZ-EF 24R/EI30/EH2 BmC Sonderlackierung</b></p> <p>Angebotenes Erzeugnis: (.....)</p>	KNX Stk
37K855	<p>+ Feuerschutz-Fertig-Umfassungszarge (FZ), für Innentüren, mit feuerhemmendem Einfachfalz (EF), Feuerwiderstandsklasse EI 30, alle Kanten gerundet (26R), Zierverkleidung 55 mm breit, Verstellbereich +/- 10 mm, Falzverkleidung 50 mm breit, Futter aus Spanplatte 23 mm dick.</p> <p>Beschläge: Schließblech verstärkt montiert, 3 Stück Spezialbandhalterungen für 3 Stück dreiteilige Bänder vorgerichtet, Futter- und Falzverkleidung fix verleimt, für Standardrohbaulichten geeignet, mit eingezogenem Dichtungsprofil, für Mauerdicken nach Wahl des Auftraggebers gemäß Bestellmaß BmA, z.B. KUNEX FERTIGZARGE FZ 26R/EI 30 oder Gleichwertiges.</p>	
37K855R	<p>+ <b>FZ-EF 26R/EI30 BmA Weiß-W</b></p> <p>Angebotenes Erzeugnis: (.....)</p>	KNX Stk
37K856	<p>+ Feuerschutz-Fertig-Umfassungszarge (FZ), für Innentüren, mit feuerhemmendem Einfachfalz (EF), Feuerwiderstandsklasse EI 30, alle Kanten gerundet (26R), Zierverkleidung 55 mm breit, Verstellbereich +/- 10 mm, Falzverkleidung 50 mm breit, Futter aus Spanplatte 23 mm dick.</p> <p>Beschläge: Schließblech verstärkt montiert, 3 Stück Spezialbandhalterungen für 3 Stück dreiteilige Bänder</p>	

**Leistungsbeschreibung Hochbau**

Leistungsbeschreibung

gedruckt am 04.11.2024

LGPosNr.	Positionsstichwort	EH
	vorgerichtet, Futter- und Falzverkleidung fix verleimt, für Standardrohbauchten geeignet, mit eingezogenem Dichtungsprofil, für Mauerdicken nach Wahl des Auftraggebers gemäß Bestellmaß BmB, z.B. KUNEX FERTIGZARGE FZ 26R/EI 30 oder Gleichwertiges.	
<b>37K856R +</b>	<b>FZ-EF 26R/EI30 BmB Weiß-W</b> Angebotenes Erzeugnis: (.....)	<b>KNX Stk</b>
<b>37K857 +</b>	Feuerschutz-Fertig-Umfassungszarge (FZ), für Innentüren, mit feuerhemmendem Einfachfalz (EF), Feuerwiderstandsklasse EI 30, alle Kanten gerundet (26R), Zierverkleidung 55 mm breit, Verstellbereich +/- 10 mm, Falzverkleidung 50 mm breit, Futter aus Spanplatte 23 mm dick. Beschlüge: Schließblech verstärkt montiert, 3 Stück Spezialbandhalterungen für 3 Stück dreiteilige Bänder vorgerichtet, Futter- und Falzverkleidung fix verleimt, für Standardrohbauchten geeignet, mit eingezogenem Dichtungsprofil, für Mauerdicken nach Wahl des Auftraggebers gemäß Bestellmaß BmC, z.B. KUNEX FERTIGZARGE FZ 26R/EI 30 oder Gleichwertiges.	
<b>37K857R +</b>	<b>FZ-EF 26R/EI30 BmC Weiß-W</b> Angebotenes Erzeugnis: (.....)	<b>KNX Stk</b>
<b>37K858 +</b>	Einbruchhemmende Fertig-Umfassungszarge (FZ), für Innentüren, mit einbruchhemmendem Einfachfalz (EF), Widerstandsklasse 2 (EH2), alle Kanten gerundet (26R), Zierverkleidung 55 mm breit, Verstellbereich +/- 10 mm, Falzverkleidung 50 mm breit, Futter aus Spanplatte 23 mm dick. Beschlüge: Schließblech verstärkt einbruchhemmend montiert, 3 Stück Spezialbandhalterungen für 3 Stück dreiteilige Bänder vorgerichtet, Futter- und Falzverkleidung fix verleimt, für Standardrohbauchten geeignet, mit eingezogenem Dichtungsprofil, für Mauerdicken nach Wahl des Auftraggebers gemäß Bestellmaß BmA, z.B. KUNEX-Fertigzarge FZ 26R/EH2 oder Gleichwertiges.	
<b>37K858R +</b>	<b>FZ-EF 26R/EH2 BmA Weiß-W.</b> Angebotenes Erzeugnis: (.....)	<b>KNX Stk</b>
<b>37K859 +</b>	Einbruchhemmende Fertig-Umfassungszarge (FZ), für Innentüren, mit einbruchhemmendem Einfachfalz (EF), Widerstandsklasse 2 (EH2), alle Kanten gerundet (26R), Zierverkleidung 55 mm breit, Verstellbereich +/- 10 mm, Falzverkleidung 50 mm breit, Futter aus Spanplatte 23 mm dick. Beschlüge: Schließblech verstärkt einbruchhemmend montiert, 3 Stück Spezialbandhalterungen für 3 Stück dreiteilige Bänder vorgerichtet, Futter- und Falzverkleidung fix verleimt, für Standardrohbauchten geeignet, mit eingezogenem Dichtungsprofil, für Mauerdicken nach Wahl des Auftraggebers gemäß Bestellmaß BmB, z.B. KUNEX-Fertigzarge FZ 26R/EH2 oder Gleichwertiges.	
<b>37K859R +</b>	<b>FZ-EF 26R/EH2 BmB Weiß-W.</b> Angebotenes Erzeugnis: (.....)	<b>KNX Stk</b>
<b>37K860 +</b>	Einbruchhemmende Fertig-Umfassungszarge (FZ), für Innentüren, mit einbruchhemmendem Einfachfalz (EF), Widerstandsklasse 2 (EH2), alle Kanten gerundet (26R), Zierverkleidung 55 mm breit, Verstellbereich +/- 10 mm, Falzverkleidung 50 mm breit, Futter aus Spanplatte 23 mm dick. Beschlüge: Schließblech verstärkt einbruchhemmend montiert, 3 Stück Spezialbandhalterungen für 3 Stück dreiteilige Bänder vorgerichtet, Futter- und Falzverkleidung fix verleimt, für Standardrohbauchten geeignet, mit eingezogenem Dichtungsprofil, für Mauerdicken nach Wahl des Auftraggebers gemäß Bestellmaß BmC, z.B. KUNEX-Fertigzarge FZ 26R/EH2 oder Gleichwertiges.	
<b>37K860R +</b>	<b>FZ-EF 26R/EH2 BmC Weiß-W.</b> Angebotenes Erzeugnis: (.....)	<b>KNX Stk</b>
<b>37K861 +</b>	Einbruchhemmende Feuerschutz-Fertig-Umfassungszarge (FZ), für Innentüren, mit feuer- und einbruchhemmendem Einfachfalz (EF), Feuerwiderstandsklasse EI 30, Widerstandsklasse 2 (EH2), alle Kanten gerundet (26R), Zierverkleidung 55 mm breit, Verstellbereich +/- 10 mm, Falzverkleidung 50 mm breit, Futter aus Spanplatte 23 mm dick. Beschlüge: Schließblech verstärkt einbruchhemmend montiert, 3 Stück Spezialbandhalterungen für 3 Stück dreiteilige Bänder vorgerichtet, Futter- und Falzverkleidung fix verleimt, für Standardrohbauchten geeignet, mit eingezogenem Dichtungsprofil, für Mauerdicken nach Wahl des Auftraggebers gemäß Bestellmaß BmA, z.B. KUNEX-Fertigzarge FZ 26R/EI30/EH2 oder Gleichwertiges.	
<b>37K861R +</b>	<b>FZ-EF 26R/EI30/EH2 BmA Weiß-W.</b> Angebotenes Erzeugnis: (.....)	<b>KNX Stk</b>
<b>37K862 +</b>	Einbruchhemmende Feuerschutz-Fertig-Umfassungszarge (FZ), für Innentüren, mit feuer- und einbruchhemmendem Einfachfalz (EF), Feuerwiderstandsklasse EI 30, Widerstandsklasse 2 (EH2), alle Kanten gerundet (26R), Zierverkleidung 55 mm breit, Verstellbereich +/- 10 mm, Falzverkleidung 50 mm breit, Futter aus Spanplatte 23 mm dick. Beschlüge: Schließblech verstärkt einbruchhemmend montiert, 3 Stück Spezialbandhalterungen für 3 Stück	

**Leistungsbeschreibung Hochbau**

Leistungsbeschreibung

gedruckt am 04.11.2024

LGPosNr.	Positionsstichwort	EH
	dreiteilige Bänder vorgerichtet, Futter- und Falzverkleidung fix verleimt, für Standardrohbaulichten geeignet, mit eingezogenem Dichtungsprofil, für Mauerdicken nach Wahl des Auftraggebers gemäß Bestellmaß BmB, z.B. KUNEX-Fertigzarge FZ 26R/EI30/EH2 oder Gleichwertiges.	
<b>37K862R +</b>	<b>FZ-EF 26R/EI30/EH2 BmB Weiß-W.</b> Angebotenes Erzeugnis: (.....)	<b>KNX Stk</b>
<b>37K863 +</b>	<b>Einbruchhemmende Feuerschutz-Fertig-Umfassungszarge (FZ), für Innentüren, mit feuer- und einbruchhemmendem Einfachfalz (EF), Feuerwiderstandsklasse EI 30, Widerstandsklasse 2 (EH2), alle Kanten gerundet (26R), Zierverkleidung 55 mm breit, Verstellbereich +/- 10 mm, Falzverkleidung 50 mm breit, Futter aus Spanplatte 23 mm dick. Beschläge: Schließblech verstärkt einbruchhemmend montiert, 3 Stück Spezialbandhalterungen für 3 Stück dreiteilige Bänder vorgerichtet, Futter- und Falzverkleidung fix verleimt, für Standardrohbaulichten geeignet, mit eingezogenem Dichtungsprofil, für Mauerdicken nach Wahl des Auftraggebers gemäß Bestellmaß BmC, z.B. KUNEX-Fertigzarge FZ 26R/EI30/EH2 oder Gleichwertiges.</b>	
<b>37K863R +</b>	<b>FZ-EF 26R/EI30/EH2 BmC Weiß-W.</b> Angebotenes Erzeugnis: (.....)	<b>KNX Stk</b>
<b>37K864 +</b>	<b>Feuerschutz-Fertig-Umfassungszarge (FZ), für Innentüren, mit feuerhemmendem Doppelfalz (DF), Feuerwiderstandsklasse EI 30, alle Kanten eckig (2E), Zierverkleidung 80 mm breit, Verstellbereich +/- 10 mm, Falzverkleidung 75 mm breit, Futter aus Spanplatte 23 mm dick. Beschläge: Schließblech verstärkt montiert, 3 Stück Spezialbandhalterungen für 3 Stück dreiteilige Bänder vorgerichtet, Futter- und Falzverkleidung fix verleimt, für Standardrohbaulichten geeignet, mit eingezogenem Dichtungsprofil, für Mauerdicken nach Wahl des Auftraggebers gemäß Bestellmaß BmA, z.B. KUNEX FERTIGZARGE FZ DF 2E/EI 30 oder Gleichwertiges.</b>	
<b>37K864C +</b>	<b>FZ-DF 2E/EI30 BmA Bu-ged.</b> Angebotenes Erzeugnis: (.....)	<b>KNX Stk</b>
<b>37K864D +</b>	<b>FZ-DF 2E/EI30 BmA Ah-nat.</b> Angebotenes Erzeugnis: (.....)	<b>KNX Stk</b>
<b>37K864F +</b>	<b>FZ-DF 2E/EI30 BmA Nuss natur.</b> Angebotenes Erzeugnis: (.....)	<b>KNX Stk</b>
<b>37K864G +</b>	<b>FZ-DF 2E/EI30 BmA Kirsche</b> Angebotenes Erzeugnis: (.....)	<b>KNX Stk</b>
<b>37K864H +</b>	<b>FZ-DF 2E/EI30 BmA Ei-pol.</b> Angebotenes Erzeugnis: (.....)	<b>KNX Stk</b>
<b>37K864I +</b>	<b>FZ-DF 2E/EI30 BmA Ei-berg.</b> Angebotenes Erzeugnis: (.....)	<b>KNX Stk</b>
<b>37K864J +</b>	<b>FZ-DF 2E/EI30 BmA Eiche A</b> Angebotenes Erzeugnis: (.....)	<b>KNX Stk</b>
<b>37K864K +</b>	<b>FZ-DF 2E/EI30 BmA Fi-nat.</b> Angebotenes Erzeugnis: (.....)	<b>KNX Stk</b>
<b>37K864L +</b>	<b>FZ-DF 2E/EI30 BmA Mah-N.</b> Angebotenes Erzeugnis: (.....)	<b>KNX Stk</b>
<b>37K864M +</b>	<b>FZ-DF 2E/EI30 BmA Koto-n.</b> Angebotenes Erzeugnis: (.....)	<b>KNX Stk</b>
<b>37K864N +</b>	<b>FZ-DF 2E/EI30 BmA Zebrano</b> Angebotenes Erzeugnis: (.....)	<b>KNX Stk</b>
<b>37K864O +</b>	<b>FZ-DF 2E/EI30 BmA Makassar</b>	<b>KNX Stk</b>



## Leistungsbeschreibung Hochbau

Leistungsbeschreibung

gedruckt am 04.11.2024

LGPosNr.	Positionsstichwort	EH
	Angebotenes Erzeugnis: (.....)	
<b>37K864P +</b>	<b>FZ-DF 2E/EI30 BmA Teak</b> Angebotenes Erzeugnis: (.....)	<b>KNX Stk</b>
<b>37K864Q +</b>	<b>FZ-DF 2E/EI30 BmA Lärche</b> Angebotenes Erzeugnis: (.....)	<b>KNX Stk</b>
<b>37K864Z +</b>	<b>FZ-DF 2E/EI30 BmA Aluminium</b> Angebotenes Erzeugnis: (.....)	<b>KNX Stk</b>
<b>37K865</b>	<b>+ Feuerschutz-Fertig-Umfassungszarge (FZ), für Innentüren, mit feuerhemmendem Doppelfalz (DF), Feuerwiderstandsklasse EI 30, alle Kanten eckig (2E), Zierverkleidung 80 mm breit, Verstellbereich +/- 10 mm, Falzverkleidung 75 mm breit, Futter aus Spanplatte 23 mm dick. Beschläge: Schließblech verstärkt montiert, 3 Stück Spezialbandhalterungen für 3 Stück dreiteilige Bänder vorgerichtet, Futter- und Falzverkleidung fix verleimt, für Standardrohbaulichten geeignet, mit eingezogenem Dichtungsprofil, für Mauerdicken nach Wahl des Auftraggebers gemäß Bestellmaß BmB, z.B. KUNEX FERTIGZARGE FZ DF 2E/EI 30 oder Gleichwertiges.</b>	
<b>37K865C +</b>	<b>FZ-DF 2E/EI30 BmB Bu-ged.</b> Angebotenes Erzeugnis: (.....)	<b>KNX Stk</b>
<b>37K865D +</b>	<b>FZ-DF 2E/EI30 BmB Ah-nat.</b> Angebotenes Erzeugnis: (.....)	<b>KNX Stk</b>
<b>37K865F +</b>	<b>FZ-DF 2E/EI30 BmB Nuss natur.</b> Angebotenes Erzeugnis: (.....)	<b>KNX Stk</b>
<b>37K865G +</b>	<b>FZ-DF 2E/EI30 BmB Kirsche</b> Angebotenes Erzeugnis: (.....)	<b>KNX Stk</b>
<b>37K865H +</b>	<b>FZ-DF 2E/EI30 BmB Ei-pol.</b> Angebotenes Erzeugnis: (.....)	<b>KNX Stk</b>
<b>37K865I +</b>	<b>FZ-DF 2E/EI30 BmB Ei-berg.</b> Angebotenes Erzeugnis: (.....)	<b>KNX Stk</b>
<b>37K865J +</b>	<b>FZ-DF 2E/EI30 BmB Eiche A</b> Angebotenes Erzeugnis: (.....)	<b>KNX Stk</b>
<b>37K865K +</b>	<b>FZ-DF 2E/EI30 BmB Fi-nat.</b> Angebotenes Erzeugnis: (.....)	<b>KNX Stk</b>
<b>37K865L +</b>	<b>FZ-DF 2E/EI30 BmB Mah-N.</b> Angebotenes Erzeugnis: (.....)	<b>KNX Stk</b>
<b>37K865M +</b>	<b>FZ-DF 2E/EI30 BmB Koto-n.</b> Angebotenes Erzeugnis: (.....)	<b>KNX Stk</b>
<b>37K865N +</b>	<b>FZ-DF 2E/EI30 BmB Zebrano</b> Angebotenes Erzeugnis: (.....)	<b>KNX Stk</b>
<b>37K865O +</b>	<b>FZ-DF 2E/EI30 BmB Makassar</b> Angebotenes Erzeugnis: (.....)	<b>KNX Stk</b>
<b>37K865P +</b>	<b>FZ-DF 2E/EI30 BmB Teak</b> Angebotenes Erzeugnis: (.....)	<b>KNX Stk</b>
<b>37K865Q +</b>	<b>FZ-DF 2E/EI30 BmB Lärche</b>	<b>KNX Stk</b>



**Leistungsbeschreibung Hochbau**

Leistungsbeschreibung

gedruckt am 04.11.2024

LGPosNr.	Positionsstichwort	EH
	Angebotenes Erzeugnis: (.....)	
<b>37K865Z + FZ-DF 2E/EI30 BmB Aluminium</b>		<b>KNX Stk</b>
	Angebotenes Erzeugnis: (.....)	
<b>37K866 + FZ-DF 2E/EI30 BmC Aluminium</b>	Feuerschutz-Fertig-Umfassungszarge (FZ), für Innentüren, mit feuerhemmendem Doppelfalz (DF), Feuerwiderstandsklasse EI 30, alle Kanten eckig (2E), Zierverkleidung 80 mm breit, Verstellbereich +/- 10 mm, Falzverkleidung 75 mm breit, Futter aus Spanplatte 23 mm dick. Beschläge: Schließblech verstärkt montiert, 3 Stück Spezialbandhalterungen für 3 Stück dreiteilige Bänder vorgerichtet, Futter- und Falzverkleidung fix verleimt, für Standardrohrbauchten geeignet, mit eingezogenem Dichtungsprofil, für Mauerdicken nach Wahl des Auftraggebers gemäß Bestellmaß BmC, z.B. KUNEX FERTIGZARGE FZ DF 2E/EI 30 oder Gleichwertiges.	
<b>37K866C + FZ-DF 2E/EI30 BmC Bu-ged.</b>		<b>KNX Stk</b>
	Angebotenes Erzeugnis: (.....)	
<b>37K866D + FZ-DF 2E/EI30 BmC Ah-nat.</b>		<b>KNX Stk</b>
	Angebotenes Erzeugnis: (.....)	
<b>37K866F + FZ-DF 2E/EI30 BmC Nuss natur.</b>		<b>KNX Stk</b>
	Angebotenes Erzeugnis: (.....)	
<b>37K866G + FZ-DF 2E/EI30 BmC Kirsche</b>		<b>KNX Stk</b>
	Angebotenes Erzeugnis: (.....)	
<b>37K866H + FZ-DF 2E/EI30 BmC Ei-pol.</b>		<b>KNX Stk</b>
	Angebotenes Erzeugnis: (.....)	
<b>37K866I + FZ-DF 2E/EI30 BmC Ei-berg.</b>		<b>KNX Stk</b>
	Angebotenes Erzeugnis: (.....)	
<b>37K866J + FZ-DF 2E/EI30 BmC Eiche-A</b>		<b>KNX Stk</b>
	Angebotenes Erzeugnis: (.....)	
<b>37K866K + FZ-DF 2E/EI30 BmC Fi-nat.</b>		<b>KNX Stk</b>
	Angebotenes Erzeugnis: (.....)	
<b>37K866L + FZ-DF 2E/EI30 BmC Mah-N.</b>		<b>KNX Stk</b>
	Angebotenes Erzeugnis: (.....)	
<b>37K866M + FZ-DF 2E/EI30 BmC Koto-n.</b>		<b>KNX Stk</b>
	Angebotenes Erzeugnis: (.....)	
<b>37K866N + FZ-DF 2E/EI30 BmC Zebrano</b>		<b>KNX Stk</b>
	Angebotenes Erzeugnis: (.....)	
<b>37K866O + FZ-DF 2E/EI30 BmC Makassar</b>		<b>KNX Stk</b>
	Angebotenes Erzeugnis: (.....)	
<b>37K866P + FZ-DF 2E/EI30 BmC Teak</b>		<b>KNX Stk</b>
	Angebotenes Erzeugnis: (.....)	
<b>37K866Q + FZ-DF 2E/EI30 BmC Lärche</b>		<b>KNX Stk</b>
	Angebotenes Erzeugnis: (.....)	
<b>37K866Z + FZ-DF 2E/EI30 BmC Aluminium</b>		<b>KNX Stk</b>
	Angebotenes Erzeugnis: (.....)	

**Leistungsbeschreibung Hochbau**

Leistungsbeschreibung

gedruckt am 04.11.2024

LGPosNr.	Positionsstichwort	EH
37K867	+ Einbruchhemmende-Fertig-Umfassungszarge (FZ), für Innentüren, mit einbruchhemmendem Doppelfalz (DF), Widerstandsklasse 2 (EH2), alle Kanten eckig (2E), Zierverkleidung 80 mm breit, Verstellbereich +/- 10 mm, Falzverkleidung 75 mm breit, Futter aus Spanplatte 23 mm dick. Beschläge: Schließblech einbruchhemmend montiert, 2 Stück dreiteilige Bänder vorgerichtet, Futter- und Falzverkleidung fix verleimt, für Standardrohrbaulichten geeignet, mit eingezogenem Dichtungsprofil, für Mauerdicken nach Wahl des Auftraggebers gemäß Bestellmaß BmA, z.B. KUNEX FERTIGZARGE FZ DF 2E/EH2 oder Gleichwertiges.	
37K867C	+ <b>FZ-DF 2E/EH2 BmA Bu-ged.</b> Angebotenes Erzeugnis: (.....)	KNX <b>Stk</b>
37K867D	+ <b>FZ-DF 2E/EH2 BmA Ah-nat.</b> Angebotenes Erzeugnis: (.....)	KNX <b>Stk</b>
37K867F	+ <b>FZ-DF 2E/EH2 BmA Nuss natur.</b> Angebotenes Erzeugnis: (.....)	KNX <b>Stk</b>
37K867G	+ <b>FZ-DF 2E/EH2 BmA Kirsche</b> Angebotenes Erzeugnis: (.....)	KNX <b>Stk</b>
37K867H	+ <b>FZ-DF 2E/EH2 BmA Ei-pol.</b> Angebotenes Erzeugnis: (.....)	KNX <b>Stk</b>
37K867I	+ <b>FZ-DF 2E/EH2 BmA Ei-berg.</b> Angebotenes Erzeugnis: (.....)	KNX <b>Stk</b>
37K867J	+ <b>FZ-DF 2E/EH2 BmA Eiche-A</b> Angebotenes Erzeugnis: (.....)	KNX <b>Stk</b>
37K867K	+ <b>FZ-DF 2E/EH2 BmA Fi-nat.</b> Angebotenes Erzeugnis: (.....)	KNX <b>Stk</b>
37K867L	+ <b>FZ-DF 2E/EH2 BmA Mah-N.</b> Angebotenes Erzeugnis: (.....)	KNX <b>Stk</b>
37K867M	+ <b>FZ-DF 2E/EH2 BmA Koto-n.</b> Angebotenes Erzeugnis: (.....)	KNX <b>Stk</b>
37K867N	+ <b>FZ-DF 2E/EH2 BmA Zebrano</b> Angebotenes Erzeugnis: (.....)	KNX <b>Stk</b>
37K867O	+ <b>FZ-DF 2E/EH2 BmA Makassar</b> Angebotenes Erzeugnis: (.....)	KNX <b>Stk</b>
37K867P	+ <b>FZ-DF 2E/EH2 BmA Teak</b> Angebotenes Erzeugnis: (.....)	KNX <b>Stk</b>
37K867Q	+ <b>FZ-DF 2E/EH2 BmA Lärche</b> Angebotenes Erzeugnis: (.....)	KNX <b>Stk</b>
37K867Z	+ <b>FZ-DF 2E/EH2 BmA Aluminium</b> Angebotenes Erzeugnis: (.....)	KNX <b>Stk</b>
37K868	+ Einbruchhemmende-Fertig-Umfassungszarge (FZ), für Innentüren, mit einbruchhemmendem Doppelfalz (DF), Widerstandsklasse 2 (EH2), alle Kanten eckig (2E), Zierverkleidung 80 mm breit, Verstellbereich +/- 10 mm, Falzverkleidung 75 mm breit, Futter aus Spanplatte 23 mm dick. Beschläge: Schließblech einbruchhemmend montiert, 2 Stück dreiteilige Bänder vorgerichtet, Futter- und Falzverkleidung fix verleimt, für Standardrohrbaulichten geeignet, mit eingezogenem Dichtungsprofil, für Mauerdicken nach Wahl des Auftraggebers gemäß Bestellmaß BmB, z.B. KUNEX FERTIGZARGE FZ DF 2E/EH2 oder Gleichwertiges.	

**Leistungsbeschreibung Hochbau**

Leistungsbeschreibung

gedruckt am 04.11.2024

LGPosNr.	Positionsstichwort	EH
37K868C +	<b>FZ-DF 2E/EH2 BmB Bu-ged.</b> Angebotenes Erzeugnis: (.....)	KNX <b>Stk</b>
37K868D +	<b>FZ-DF 2E/EH2 BmB Ah-nat.</b> Angebotenes Erzeugnis: (.....)	KNX <b>Stk</b>
37K868F +	<b>FZ-DF 2E/EH2 BmB Nuss natur.</b> Angebotenes Erzeugnis: (.....)	KNX <b>Stk</b>
37K868G +	<b>FZ-DF 2E/EH2 BmB Kirsche</b> Angebotenes Erzeugnis: (.....)	KNX <b>Stk</b>
37K868H +	<b>FZ-DF 2E/EH2 BmB Ei-pol.</b> Angebotenes Erzeugnis: (.....)	KNX <b>Stk</b>
37K868I +	<b>FZ-DF 2E/EH2 BmB Ei-berg.</b> Angebotenes Erzeugnis: (.....)	KNX <b>Stk</b>
37K868J +	<b>FZ-DF 2E/EH2 BmB Eiche-A</b> Angebotenes Erzeugnis: (.....)	KNX <b>Stk</b>
37K868K +	<b>FZ-DF 2E/EH2 BmB Fi-nat.</b> Angebotenes Erzeugnis: (.....)	KNX <b>Stk</b>
37K868L +	<b>FZ-DF 2E/EH2 BmB Mah-N.</b> Angebotenes Erzeugnis: (.....)	KNX <b>Stk</b>
37K868M +	<b>FZ-DF 2E/EH2 BmB Koto-n.</b> Angebotenes Erzeugnis: (.....)	KNX <b>Stk</b>
37K868N +	<b>FZ-DF 2E/EH2 BmB Zebrano</b> Angebotenes Erzeugnis: (.....)	KNX <b>Stk</b>
37K868O +	<b>FZ-DF 2E/EH2 BmB Makassar</b> Angebotenes Erzeugnis: (.....)	KNX <b>Stk</b>
37K868P +	<b>FZ-DF 2E/EH2 BmB Teak</b> Angebotenes Erzeugnis: (.....)	KNX <b>Stk</b>
37K868Q +	<b>FZ-DF 2E/EH2 BmB Lärche</b> Angebotenes Erzeugnis: (.....)	KNX <b>Stk</b>
37K868Z +	<b>FZ-DF 2E/EH2 BmB Aluminium</b> Angebotenes Erzeugnis: (.....)	KNX <b>Stk</b>
37K869 +	Einbruchhemmende-Fertig-Umfassungszarge (FZ), für Innentüren, mit einbruchhemmendem Doppelfalz (DF), Widerstandsklasse 2 (EH2), alle Kanten eckig (2E), Zierverkleidung 80 mm breit, Verstellbereich +/- 10 mm, Falzverkleidung 75 mm breit, Futter aus Spanplatte 23 mm dick. Beschläge: Schließblech einbruchhemmend montiert, 2 Stück dreiteilige Bänder vorgerichtet, Futter- und Falzverkleidung fix verleimt, für Standardrohbauchten geeignet, mit eingezogenem Dichtungsprofil, für Mauerdicken nach Wahl des Auftraggebers gemäß Bestellmaß BmC, z.B. KUNEX FERTIGZARGE FZ DF 2E/EH2 oder Gleichwertiges.	
37K869C +	<b>FZ-DF 2E/EH2 BmC Bu-ged.</b> Angebotenes Erzeugnis: (.....)	KNX <b>Stk</b>
37K869D +	<b>FZ-DF 2E/EH2 BmC Ah-nat.</b> Angebotenes Erzeugnis: (.....)	KNX <b>Stk</b>

**Leistungsbeschreibung Hochbau**

Leistungsbeschreibung

gedruckt am 04.11.2024

LGPosNr.	Positionsstichwort	EH
37K869F +	<b>FZ-DF 2E/EH2 BmC Nuss natur.</b> Angebotenes Erzeugnis: (.....)	KNX <b>Stk</b>
37K869G +	<b>FZ-DF 2E/EH2 BmC Kirsche</b> Angebotenes Erzeugnis: (.....)	KNX <b>Stk</b>
37K869H +	<b>FZ-DF 2E/EH2 BmC Ei-pol.</b> Angebotenes Erzeugnis: (.....)	KNX <b>Stk</b>
37K869I +	<b>FZ-DF 2E/EH2 BmC Ei-berg.</b> Angebotenes Erzeugnis: (.....)	KNX <b>Stk</b>
37K869J +	<b>FZ-DF 2E/EH2 BmC Eiche-A</b> Angebotenes Erzeugnis: (.....)	KNX <b>Stk</b>
37K869K +	<b>FZ-DF 2E/EH2 BmC Fi-nat.</b> Angebotenes Erzeugnis: (.....)	KNX <b>Stk</b>
37K869L +	<b>FZ-DF 2E/EH2 BmC Mah-N.</b> Angebotenes Erzeugnis: (.....)	KNX <b>Stk</b>
37K869M +	<b>FZ-DF 2E/EH2 BmC Koto-n.</b> Angebotenes Erzeugnis: (.....)	KNX <b>Stk</b>
37K869N +	<b>FZ-DF 2E/EH2 BmC Zebrano</b> Angebotenes Erzeugnis: (.....)	KNX <b>Stk</b>
37K869O +	<b>FZ-DF 2E/EH2 BmC Makassar</b> Angebotenes Erzeugnis: (.....)	KNX <b>Stk</b>
37K869P +	<b>FZ-DF 2E/EH2 BmC Teak</b> Angebotenes Erzeugnis: (.....)	KNX <b>Stk</b>
37K869Q +	<b>FZ-DF 2E/EH2 BmC Lärche</b> Angebotenes Erzeugnis: (.....)	KNX <b>Stk</b>
37K869Z +	<b>FZ-DF 2E/EH2 BmC Aluminium</b> Angebotenes Erzeugnis: (.....)	KNX <b>Stk</b>
37K870 +	Einbruchhemmende Feuerschutz-Fertig-Umfassungszarge (FZ), für Innentüren, mit feuer- und einbruchhemmendem Doppelfalz (DF), Feuerwiderstandsklasse EI 30, Widerstandsklasse 2 (EH2), alle Kanten eckig (2E), Zierverkleidung 80 mm breit, Verstellbereich +/- 10 mm, Falzverkleidung 75 mm breit, Futter aus Spanplatte 23 mm dick. Beschlüge: Verstärktes Schließblech einbruchhemmend montiert, 3 Stück Spezialbandhalterungen für 3 Stück dreiteilige Bänder vorgerichtet, Futter- und Falzverkleidung fix verleimt, für Standardrohbaulichten geeignet, mit eingezogenem Dichtungsprofil, für Mauerdicken nach Wahl des Auftraggebers gemäß Bestellmaß BmA, z.B. KUNEX FERTIGZARGE FZ DF 2E/EI 30/EH2 oder Gleichwertiges.	
37K870C +	<b>FZ-DF 2E/EI30,E30/EH2 BmA Bu-ged.</b> Angebotenes Erzeugnis: (.....)	KNX <b>Stk</b>
37K870D +	<b>FZ-DF 2E/EI30,E30/EH2 BmA Ah-nat.</b> Angebotenes Erzeugnis: (.....)	KNX <b>Stk</b>
37K870F +	<b>FZ-DF 2E/EI30,E30/EH2 BmA Nuss natur.</b> Angebotenes Erzeugnis: (.....)	KNX <b>Stk</b>
37K870G +	<b>FZ-DF 2E/EI30,E30/EH2 BmA Kirsche</b>	KNX <b>Stk</b>

**Leistungsbeschreibung Hochbau**

Leistungsbeschreibung

gedruckt am 04.11.2024

LGPosNr.	Positionsstichwort	EH
	Angebotenes Erzeugnis: (.....)	
<b>37K870H + FZ-DF 2E/EI30,E30/EH2 BmA Ei-pol.</b>	Angebotenes Erzeugnis: (.....)	<b>KNX Stk</b>
<b>37K870I + FZ-DF 2E/EI30,E30/EH2 BmA Ei-berg.</b>	Angebotenes Erzeugnis: (.....)	<b>KNX Stk</b>
<b>37K870J + FZ-DF 2E/EI30,E30/EH2 BmA Eiche-A</b>	Angebotenes Erzeugnis: (.....)	<b>KNX Stk</b>
<b>37K870K + FZ-DF 2E/EI30,E30/EH2 BmA Fi-nat.</b>	Angebotenes Erzeugnis: (.....)	<b>KNX Stk</b>
<b>37K870L + FZ-DF 2E/EI30,E30/EH2 BmA Mah-N.</b>	Angebotenes Erzeugnis: (.....)	<b>KNX Stk</b>
<b>37K870M + FZ-DF 2E/EI30,E30/EH2 BmA Koto-n.</b>	Angebotenes Erzeugnis: (.....)	<b>KNX Stk</b>
<b>37K870N + FZ-DF 2E/EI30,E30/EH2 BmA Zebrano</b>	Angebotenes Erzeugnis: (.....)	<b>KNX Stk</b>
<b>37K870O + FZ-DF 2E/EI30,E30/EH2 BmA Makassar</b>	Angebotenes Erzeugnis: (.....)	<b>KNX Stk</b>
<b>37K870P + FZ-DF 2E/EI30,E30/EH2 BmA Teak</b>	Angebotenes Erzeugnis: (.....)	<b>KNX Stk</b>
<b>37K870Q + FZ-DF 2E/EI30,E30/EH2 BmA Lärche</b>	Angebotenes Erzeugnis: (.....)	<b>KNX Stk</b>
<b>37K870Z + FZ-DF 2E/EI30,E30/EH2 BmA Aluminium</b>	Angebotenes Erzeugnis: (.....)	<b>KNX Stk</b>
<b>37K871 +</b>	Einbruchhemmende Feuerschutz-Fertig-Umfassungszarge (FZ), für Innentüren, mit feuer- und einbruchhemmendem Doppelfalz (DF), Feuerwiderstandsklasse EI 30, Widerstandsklasse 2 (EH2), alle Kanten eckig (2E), Zierverkleidung 80 mm breit, Verstellbereich +/- 10 mm, Falzverkleidung 75 mm breit, Futter aus Spanplatte 23 mm dick. Beschläge: Verstärktes Schließblech einbruchhemmend montiert, 3 Stück Spezialbandhalterungen für 3 Stück dreiteilige Bänder vorgerichtet, Futter- und Falzverkleidung fix verleimt, für Standardrohbauchten geeignet, mit eingezogenem Dichtungsprofil, für Mauerdicken nach Wahl des Auftraggebers gemäß Bestellmaß BmB, z.B. KUNEX FERTIGZARGE FZ DF 2E/EI 30/EH2 oder Gleichwertiges.	
<b>37K871C + FZ-DF 2E/EI30,E30/EH2 BmB Bu-ged.</b>	Angebotenes Erzeugnis: (.....)	<b>KNX Stk</b>
<b>37K871D + FZ-DF 2E/EI30,E30/EH2 BmB Ah-nat.</b>	Angebotenes Erzeugnis: (.....)	<b>KNX Stk</b>
<b>37K871F + FZ-DF 2E/EI30,E30/EH2 BmB Nuss natur.</b>	Angebotenes Erzeugnis: (.....)	<b>KNX Stk</b>
<b>37K871G + FZ-DF 2E/EI30,E30/EH2 BmB Kirsche</b>	Angebotenes Erzeugnis: (.....)	<b>KNX Stk</b>
<b>37K871H + FZ-DF 2E/EI30,E30/EH2 BmB Ei-pol.</b>	Angebotenes Erzeugnis: (.....)	<b>KNX Stk</b>

**Leistungsbeschreibung Hochbau**

Leistungsbeschreibung

gedruckt am 04.11.2024

LGPosNr.	Positionsstichwort	EH
37K871I	+ FZ-DF 2E/EI30,E30/EH2 BmB Ei-berg. Angebotenes Erzeugnis: (.....)	KNX Stk
37K871J	+ FZ-DF 2E/EI30,E30/EH2 BmB Eiche-A Angebotenes Erzeugnis: (.....)	KNX Stk
37K871K	+ FZ-DF 2E/EI30,E30/EH2 BmB Fi-nat. Angebotenes Erzeugnis: (.....)	KNX Stk
37K871L	+ FZ-DF 2E/EI30,E30/EH2 BmB Mah-N. Angebotenes Erzeugnis: (.....)	KNX Stk
37K871M	+ FZ-DF 2E/EI30,E30/EH2 BmB Koto-n. Angebotenes Erzeugnis: (.....)	KNX Stk
37K871N	+ FZ-DF 2E/EI30,E30/EH2 BmB Zebrano Angebotenes Erzeugnis: (.....)	KNX Stk
37K871O	+ FZ-DF 2E/EI30,E30/EH2 BmB Makassar Angebotenes Erzeugnis: (.....)	KNX Stk
37K871P	+ FZ-DF 2E/EI30,E30/EH2 BmB Teak Angebotenes Erzeugnis: (.....)	KNX Stk
37K871Q	+ FZ-DF 2E/EI30,E30/EH2 BmB Lärche Angebotenes Erzeugnis: (.....)	KNX Stk
37K871Z	+ FZ-DF 2E/EI30,E30/EH2 BmB Aluminium Angebotenes Erzeugnis: (.....)	KNX Stk
37K872	+ Einbruchhemmende Feuerschutz-Fertig-Umfassungszarge (FZ), für Innentüren, mit feuer- und einbruchhemmendem Doppelfalz (DF), Feuerwiderstandsklasse EI 30, Widerstandsklasse 2 (EH2), alle Kanten eckig (2E), Zierverkleidung 80 mm breit, Verstellbereich +/- 10 mm, Falzverkleidung 75 mm breit, Futter aus Spanplatte 23 mm dick. Beschläge: Verstärktes Schließblech einbruchhemmend montiert, 3 Stück Spezialbandhalterungen für 3 Stück dreiteilige Bänder vorgerichtet, Futter- und Falzverkleidung fix verleimt, für Standardrohrbauchten geeignet, mit eingezogenem Dichtungsprofil, für Mauerdicken nach Wahl des Auftraggebers gemäß Bestellmaß BmC, z.B. KUNEX FERTIGZARGE FZ DF 2E/EI 30/EH2 oder Gleichwertiges.	
37K872C	+ FZ-DF 2E/EI30,E30/EH2 BmC Bu-ged. Angebotenes Erzeugnis: (.....)	KNX Stk
37K872D	+ FZ-DF 2E/EI30,E30/EH2 BmC Ah-nat. Angebotenes Erzeugnis: (.....)	KNX Stk
37K872F	+ FZ-DF 2E/EI30,E30/EH2 BmC Nuss natur. Angebotenes Erzeugnis: (.....)	KNX Stk
37K872G	+ FZ-DF 2E/EI30,E30/EH2 BmC Kirsche Angebotenes Erzeugnis: (.....)	KNX Stk
37K872H	+ FZ-DF 2E/EI30,E30/EH2 BmC Ei-pol. Angebotenes Erzeugnis: (.....)	KNX Stk
37K872I	+ FZ-DF 2E/EI30,E30/EH2 BmC Ei-berg. Angebotenes Erzeugnis: (.....)	KNX Stk
37K872J	+ FZ-DF 2E/EI30,E30/EH2 BmC Eiche-A Angebotenes Erzeugnis: (.....)	KNX Stk

**Leistungsbeschreibung Hochbau**

Leistungsbeschreibung

gedruckt am 04.11.2024

LGPosNr.	Positionsstichwort	EH
	Angebotenes Erzeugnis: (.....)	
<b>37K872K + FZ-DF 2E/EI30,E30/EH2 BmC Fi-nat.</b>	Angebotenes Erzeugnis: (.....)	<b>KNX Stk</b>
<b>37K872L + FZ-DF 2E/EI30,E30/EH2 BmC Mah-N.</b>	Angebotenes Erzeugnis: (.....)	<b>KNX Stk</b>
<b>37K872M + FZ-DF 2E/EI30,E30/EH2 BmC Koto-n.</b>	Angebotenes Erzeugnis: (.....)	<b>KNX Stk</b>
<b>37K872N + FZ-DF 2E/EI30,E30/EH2 BmC Zebrano</b>	Angebotenes Erzeugnis: (.....)	<b>KNX Stk</b>
<b>37K872O + FZ-DF 2E/EI30,E30/EH2 BmC Makassar</b>	Angebotenes Erzeugnis: (.....)	<b>KNX Stk</b>
<b>37K872P + FZ-DF 2E/EI30,E30/EH2 BmC Teak</b>	Angebotenes Erzeugnis: (.....)	<b>KNX Stk</b>
<b>37K872Q + FZ-DF 2E/EI30,E30/EH2 BmC Lärche</b>	Angebotenes Erzeugnis: (.....)	<b>KNX Stk</b>
<b>37K872Z + FZ-DF 2E/EI30,E30/EH2 BmC Aluminium</b>	Angebotenes Erzeugnis: (.....)	<b>KNX Stk</b>
<b>37K873 +</b>	Einbruchhemmende Feuerschutz-Fertig-Umfassungszarge (FZ), für Innentüren, mit feuer- und einbruchhemmendem Doppelfalz (DF), Feuerwiderstandsklasse EI 30, Widerstandsklasse 3 (EH3), alle Kanten eckig (2E), Zierverkleidung 80 mm breit, Verstellbereich +/- 10 mm, Falzverkleidung 75 mm breit, Futter aus Spanplatte 23 mm dick. Beschläge: Verstärktes Schließblech einbruchhemmend montiert, 3 Stück Spezialbandhalterungen für 3 Stück dreiteilige Bänder vorgerichtet, Futter- und Falzverkleidung fix verleimt, für Standardrohbaulichten geeignet, mit eingezogenem Dichtungsprofil, für Mauerdicken nach Wahl des Auftraggebers gemäß Bestellmaß BmA, z.B. KUNEX FERTIGZARGE FZ DF 2E/EI 30/EH3 oder Gleichwertiges.	
	<i>Kommentar:</i> EH3 - ab Mitte Sommer 2010 erhältlich.	
<b>37K873C + FZ-DF 2E/EI30,E30/EH3 BmA Bu-ged.</b>	Angebotenes Erzeugnis: (.....)	<b>KNX Stk</b>
<b>37K873D + FZ-DF 2E/EI30,E30/EH3 BmA Ah-nat.</b>	Angebotenes Erzeugnis: (.....)	<b>KNX Stk</b>
<b>37K873F + FZ-DF 2E/EI30,E30/EH3 BmA Nuss natur.</b>	Angebotenes Erzeugnis: (.....)	<b>KNX Stk</b>
<b>37K873G + FZ-DF 2E/EI30,E30/EH3 BmA Kirsche</b>	Angebotenes Erzeugnis: (.....)	<b>KNX Stk</b>
<b>37K873H + FZ-DF 2E/EI30,E30/EH3 BmA Ei-pol.</b>	Angebotenes Erzeugnis: (.....)	<b>KNX Stk</b>
<b>37K873I + FZ-DF 2E/EI30,E30/EH3 BmA Ei-berg.</b>	Angebotenes Erzeugnis: (.....)	<b>KNX Stk</b>
<b>37K873J + FZ-DF 2E/EI30,E30/EH3 BmA Eiche-A</b>	Angebotenes Erzeugnis: (.....)	<b>KNX Stk</b>
<b>37K873K + FZ-DF 2E/EI30,E30/EH3 BmA Fi-nat.</b>		<b>KNX Stk</b>

**Leistungsbeschreibung Hochbau**

Leistungsbeschreibung

gedruckt am 04.11.2024

LGPosNr.	Positionsstichwort	EH
	Angebotenes Erzeugnis: (.....)	
<b>37K873L + FZ-DF 2E/EI30,E30/EH3 BmA Mah-N.</b>	Angebotenes Erzeugnis: (.....)	<b>KNX Stk</b>
<b>37K873M + FZ-DF 2E/EI30,E30/EH3 BmA Koto-n.</b>	Angebotenes Erzeugnis: (.....)	<b>KNX Stk</b>
<b>37K873N + FZ-DF 2E/EI30,E30/EH3 BmA Zebrano</b>	Angebotenes Erzeugnis: (.....)	<b>KNX Stk</b>
<b>37K873O + FZ-DF 2E/EI30,E30/EH3 BmA Makassar</b>	Angebotenes Erzeugnis: (.....)	<b>KNX Stk</b>
<b>37K873P + FZ-DF 2E/EI30,E30/EH3 BmA Teak</b>	Angebotenes Erzeugnis: (.....)	<b>KNX Stk</b>
<b>37K873Q + FZ-DF 2E/EI30,E30/EH3 BmA Lärche</b>	Angebotenes Erzeugnis: (.....)	<b>KNX Stk</b>
<b>37K873Z + FZ-DF 2E/EI30,E30/EH3 BmA Aluminium</b>	Angebotenes Erzeugnis: (.....)	<b>KNX Stk</b>
<b>37K874 +</b>	Einbruchhemmende Feuerschutz-Fertig-Umfassungscharge (FZ), für Innentüren, mit feuer- und einbruchhemmendem Doppelfalz (DF), Feuerwiderstandsklasse EI 30, Widerstandsklasse 3 (EH3), alle Kanten eckig (2E), Zierverkleidung 80 mm breit, Verstellbereich +/- 10 mm, Falzverkleidung 75 mm breit, Futter aus Spanplatte 23 mm dick. Beschläge: Verstärktes Schließblech einbruchhemmend montiert, 3 Stück Spezialbandhalterungen für 3 Stück dreiteilige Bänder vorgerichtet, Futter- und Falzverkleidung fix verleimt, für Standardrohbaulichten geeignet, mit eingezogenem Dichtungsprofil, für Mauerdicken nach Wahl des Auftraggebers gemäß Bestellmaß BmB, z.B. KUNEX FERTIGZARGE FZ DF 2E/EI 30/EH3 oder Gleichwertiges.	
	<i>Kommentar:</i> EH3 - ab Mitte Sommer 2010 erhältlich.	
<b>37K874C + FZ-DF 2E/EI30,E30/EH3 BmB Bu-ged.</b>	Angebotenes Erzeugnis: (.....)	<b>KNX Stk</b>
<b>37K874D + FZ-DF 2E/EI30,E30/EH3 BmB Ah-nat.</b>	Angebotenes Erzeugnis: (.....)	<b>KNX Stk</b>
<b>37K874F + FZ-DF 2E/EI30,E30/EH3 BmB Nuss natur.</b>	Angebotenes Erzeugnis: (.....)	<b>KNX Stk</b>
<b>37K874G + FZ-DF 2E/EI30,E30/EH3 BmB Kirsche</b>	Angebotenes Erzeugnis: (.....)	<b>KNX Stk</b>
<b>37K874H + FZ-DF 2E/EI30,E30/EH3 BmB Ei-pol.</b>	Angebotenes Erzeugnis: (.....)	<b>KNX Stk</b>
<b>37K874I + FZ-DF 2E/EI30,E30/EH3 BmB Ei-berg.</b>	Angebotenes Erzeugnis: (.....)	<b>KNX Stk</b>
<b>37K874J + FZ-DF 2E/EI30,E30/EH3 BmB Eiche-A</b>	Angebotenes Erzeugnis: (.....)	<b>KNX Stk</b>
<b>37K874K + FZ-DF 2E/EI30,E30/EH3 BmB Fi-nat.</b>	Angebotenes Erzeugnis: (.....)	<b>KNX Stk</b>
<b>37K874L + FZ-DF 2E/EI30,E30/EH3 BmB Mah-N.</b>		<b>KNX Stk</b>



**Leistungsbeschreibung Hochbau**

Leistungsbeschreibung

gedruckt am 04.11.2024

LGPosNr.	Positionsstichwort	EH
	Angebotenes Erzeugnis: (.....)	
<b>37K874M +</b>	<b>FZ-DF 2E/EI30,E30/EH3 BmB Koto-n.</b> Angebotenes Erzeugnis: (.....)	<b>KNX Stk</b>
<b>37K874N +</b>	<b>FZ-DF 2E/EI30,E30/EH3 BmB Zebrano</b> Angebotenes Erzeugnis: (.....)	<b>KNX Stk</b>
<b>37K874O +</b>	<b>FZ-DF 2E/EI30,E30/EH3 BmB Makassar</b> Angebotenes Erzeugnis: (.....)	<b>KNX Stk</b>
<b>37K874P +</b>	<b>FZ-DF 2E/EI30,E30/EH3 BmB Teak</b> Angebotenes Erzeugnis: (.....)	<b>KNX Stk</b>
<b>37K874Q +</b>	<b>FZ-DF 2E/EI30,E30/EH3 BmB Lärche</b> Angebotenes Erzeugnis: (.....)	<b>KNX Stk</b>
<b>37K874Z +</b>	<b>FZ-DF 2E/EI30,E30/EH3 BmB Aluminium</b> Angebotenes Erzeugnis: (.....)	<b>KNX Stk</b>
<b>37K875 +</b>	<p>Einbruchhemmende Feuerschutz-Fertig-Umfassungscharge (FZ), für Innentüren, mit feuer- und einbruchhemmendem Doppelfalz (DF), Feuerwiderstandsklasse EI 30, Widerstandsklasse 3 (EH3), alle Kanten eckig (2E), Zierverkleidung 80 mm breit, Verstellbereich +/- 10 mm, Falzverkleidung 75 mm breit, Futter aus Spanplatte 23 mm dick.          Beschläge: Verstärktes Schließblech einbruchhemmend montiert, 3 Stück Spezialbandhalterungen für 3 Stück dreiteilige Bänder vorgerichtet, Futter- und Falzverkleidung fix verleimt, für Standardrohbaulichten geeignet, mit eingezogenem Dichtungsprofil, für Mauerdicken nach Wahl des Auftraggebers gemäß Bestellmaß BmC, z.B. KUNEX FERTIGZARGE FZ DF 2E/EI 30/EH3 oder Gleichwertiges.</p> <p><i>Kommentar:</i>          EH3 - ab Mitte Sommer 2010 erhältlich.</p>	
<b>37K875C +</b>	<b>FZ-DF 2E/EI30,E30/EH3 BmC Bu-ged.</b> Angebotenes Erzeugnis: (.....)	<b>KNX Stk</b>
<b>37K875D +</b>	<b>FZ-DF 2E/EI30,E30/EH3 BmC Ah-nat.</b> Angebotenes Erzeugnis: (.....)	<b>KNX Stk</b>
<b>37K875F +</b>	<b>FZ-DF 2E/EI30,E30/EH3 BmC Nuss natur.</b> Angebotenes Erzeugnis: (.....)	<b>KNX Stk</b>
<b>37K875G +</b>	<b>FZ-DF 2E/EI30,E30/EH3 BmC Kirsche</b> Angebotenes Erzeugnis: (.....)	<b>KNX Stk</b>
<b>37K875H +</b>	<b>FZ-DF 2E/EI30,E30/EH3 BmC Ei-pol.</b> Angebotenes Erzeugnis: (.....)	<b>KNX Stk</b>
<b>37K875I +</b>	<b>FZ-DF 2E/EI30,E30/EH3 BmC Ei-berg.</b> Angebotenes Erzeugnis: (.....)	<b>KNX Stk</b>
<b>37K875J +</b>	<b>FZ-DF 2E/EI30,E30/EH3 BmC Eiche-A</b> Angebotenes Erzeugnis: (.....)	<b>KNX Stk</b>
<b>37K875K +</b>	<b>FZ-DF 2E/EI30,E30/EH3 BmC Fi-nat.</b> Angebotenes Erzeugnis: (.....)	<b>KNX Stk</b>
<b>37K875L +</b>	<b>FZ-DF 2E/EI30,E30/EH3 BmC Mah-N.</b> Angebotenes Erzeugnis: (.....)	<b>KNX Stk</b>
<b>37K875M +</b>	<b>FZ-DF 2E/EI30,E30/EH3 BmC Koto-n.</b>	<b>KNX Stk</b>

**Leistungsbeschreibung Hochbau**

Leistungsbeschreibung

gedruckt am 04.11.2024

LGPosNr.	Positionsstichwort	EH
	Angebotenes Erzeugnis: (.....)	
<b>37K875N + FZ-DF 2E/EI30,E30/EH3 BmC Zebrano</b>		<b>KNX Stk</b>
	Angebotenes Erzeugnis: (.....)	
<b>37K875O + FZ-DF 2E/EI30,E30/EH3 BmC Makassar</b>		<b>KNX Stk</b>
	Angebotenes Erzeugnis: (.....)	
<b>37K875P + FZ-DF 2E/EI30,E30/EH3 BmC Teak</b>		<b>KNX Stk</b>
	Angebotenes Erzeugnis: (.....)	
<b>37K875Q + FZ-DF 2E/EI30,E30/EH3 BmC Lärche</b>		<b>KNX Stk</b>
	Angebotenes Erzeugnis: (.....)	
<b>37K875Z + FZ-DF 2E/EI30,E30/EH3 BmC Aluminium</b>		<b>KNX Stk</b>
	Angebotenes Erzeugnis: (.....)	
<b>37K876 + Feuerschutz-Fertig-Umfassungscharge (FZ), für Innentüren, mit feuerhemmendem Doppelfalz (DF), Feuerwiderstandsklasse EI 30, Verkleidungskanten leicht gerundet, Futterkanten eckig (23E), Zierverkleidung 55 mm breit, Verstellbereich +/- 10 mm, Falzverkleidung 50 mm breit, Futter aus Spanplatte 23 mm dick. Beschläge: Schließblech verstärkt montiert, 3 Stück Spezialbandhalterungen für 3 Stück dreiteilige Bänder vorgerichtet, Futter- und Falzverkleidung fix verleimt, für Standardrohrbauchten geeignet, mit eingezogenem Dichtungsprofil, für Mauerdicken nach Wahl des Auftraggebers gemäß Bestellmaß BmA, z.B. KUNEX FERTIGZARGE FZ DF 23E/EI 30 oder Gleichwertiges.</b>		
<b>37K876A + FZ-DF 23E/EI30 BmA Ei-hell</b>		<b>KNX Stk</b>
	Angebotenes Erzeugnis: (.....)	
<b>37K876B + FZ-DF 23E/EI30 BmA Esche-n.</b>		<b>KNX Stk</b>
	Angebotenes Erzeugnis: (.....)	
<b>37K876C + FZ-DF 23E/EI30 BmA Bu-ged.</b>		<b>KNX Stk</b>
	Angebotenes Erzeugnis: (.....)	
<b>37K876D + FZ-DF 23E/EI30 BmA Ah-nat.</b>		<b>KNX Stk</b>
	Angebotenes Erzeugnis: (.....)	
<b>37K876E + FZ-DF 23E/EI30 BmA Erle-EM</b>		<b>KNX Stk</b>
	Angebotenes Erzeugnis: (.....)	
<b>37K876F + FZ-DF 23E/EI30 BmA Nuss natur.</b>		<b>KNX Stk</b>
	Angebotenes Erzeugnis: (.....)	
<b>37K876G + FZ-DF 23E/EI30 BmA Kirsche</b>		<b>KNX Stk</b>
	Angebotenes Erzeugnis: (.....)	
<b>37K876H + FZ-DF 23E/EI30 BmA Ei-pol.</b>		<b>KNX Stk</b>
	Angebotenes Erzeugnis: (.....)	
<b>37K876N + FZ-DF 23E/EI30 BmA Zebrano</b>		<b>KNX Stk</b>
	Angebotenes Erzeugnis: (.....)	
<b>37K876O + FZ-DF 23E/EI30 BmA Makassar</b>		<b>KNX Stk</b>
	Angebotenes Erzeugnis: (.....)	
<b>37K876P + FZ-DF 23E/EI30 BmA Teak</b>		<b>KNX Stk</b>
	Angebotenes Erzeugnis: (.....)	
<b>37K876Q + FZ-DF 23E/EI30 BmA Lärche</b>		<b>KNX Stk</b>

**Leistungsbeschreibung Hochbau**

Leistungsbeschreibung

gedruckt am 04.11.2024

LGPosNr.	Positionsstichwort	EH
----------	--------------------	----

Angebotenes Erzeugnis: (.....)

**37K877** + Feuerschutz-Fertig-Umfassungszarge (FZ), für Innentüren, mit feuerhemmendem Doppelfalz (DF), Feuerwiderstandsklasse EI 30, Verkleidungskanten leicht gerundet, Futterkanten eckig (23E), Zierverkleidung 55 mm breit, Verstellbereich +/- 10 mm, Falzverkleidung 50 mm breit, Futter aus Spanplatte 23 mm dick. Beschläge: Schließblech verstärkt montiert, 3 Stück Spezialbandhalterungen für 3 Stück dreiteilige Bänder vorgerichtet, Futter- und Falzverkleidung fix verleimt, für Standardrohbaulichten geeignet, mit eingezogenem Dichtungsprofil, für Mauerdicken nach Wahl des Auftraggebers gemäß Bestellmaß BmB, z.B. KUNEX FERTIGZARGE FZ DF 23E/EI 30 oder Gleichwertiges.

**37K877A** + **FZ-DF 23E/EI30 BmB Ei-hell** KNX **Stk**  
Angebotenes Erzeugnis: (.....)

**37K877B** + **FZ-DF 23E/EI30 BmB Esche-n.** KNX **Stk**  
Angebotenes Erzeugnis: (.....)

**37K877C** + **FZ-DF 23E/EI30 BmB Bu-ged.** KNX **Stk**  
Angebotenes Erzeugnis: (.....)

**37K877D** + **FZ-DF 23E/EI30 BmB Ah-nat.** KNX **Stk**  
Angebotenes Erzeugnis: (.....)

**37K877E** + **FZ-DF 23E/EI30 BmB Erle-EM** KNX **Stk**  
Angebotenes Erzeugnis: (.....)

**37K877F** + **FZ-DF 23E/EI30 BmB Nuss natur.** KNX **Stk**  
Angebotenes Erzeugnis: (.....)

**37K877G** + **FZ-DF 23E/EI30 BmB Kirsche** KNX **Stk**  
Angebotenes Erzeugnis: (.....)

**37K877H** + **FZ-DF 23E/EI30 BmB Ei-pol.** KNX **Stk**  
Angebotenes Erzeugnis: (.....)

**37K877N** + **FZ-DF 23E/EI30 BmB Zebrano** KNX **Stk**  
Angebotenes Erzeugnis: (.....)

**37K877O** + **FZ-DF 23E/EI30 BmB Makassar** KNX **Stk**  
Angebotenes Erzeugnis: (.....)

**37K877P** + **FZ-DF 23E/EI30 BmB Teak** KNX **Stk**  
Angebotenes Erzeugnis: (.....)

**37K877Q** + **FZ-DF 23E/EI30 BmB Lärche** KNX **Stk**  
Angebotenes Erzeugnis: (.....)

**37K878** + Feuerschutz-Fertig-Umfassungszarge (FZ), für Innentüren, mit feuerhemmendem Doppelfalz (DF), Feuerwiderstandsklasse EI 30, Verkleidungskanten leicht gerundet, Futterkanten eckig (23E), Zierverkleidung 55 mm breit, Verstellbereich +/- 10 mm, Falzverkleidung 50 mm breit, Futter aus Spanplatte 23 mm dick. Beschläge: Schließblech verstärkt montiert, 3 Stück Spezialbandhalterungen für 3 Stück dreiteilige Bänder vorgerichtet, Futter- und Falzverkleidung fix verleimt, für Standardrohbaulichten geeignet, mit eingezogenem Dichtungsprofil, für Mauerdicken nach Wahl des Auftraggebers gemäß Bestellmaß BmC, z.B. KUNEX FERTIGZARGE FZ DF 23E/EI 30 oder Gleichwertiges.

**37K878A** + **FZ-DF 23E/EI30 BmC Ei-hell** KNX **Stk**  
Angebotenes Erzeugnis: (.....)

**37K878B** + **FZ-DF 23E/EI30 BmC Esche-n.** KNX **Stk**  
Angebotenes Erzeugnis: (.....)

**37K878C** + **FZ-DF 23E/EI30 BmC Bu-ged.** KNX **Stk**

**Leistungsbeschreibung Hochbau**

Leistungsbeschreibung

gedruckt am 04.11.2024

LGPosNr.	Positionsstichwort	EH
	Angebotenes Erzeugnis: (.....)	
<b>37K878D + FZ-DF 23E/EI30 BmC Ah-nat.</b>	Angebotenes Erzeugnis: (.....)	<b>KNX Stk</b>
<b>37K878E + FZ-DF 23E/EI30 BmC Erle-EM</b>	Angebotenes Erzeugnis: (.....)	<b>KNX Stk</b>
<b>37K878F + FZ-DF 23E/EI30 BmC Nuss natur.</b>	Angebotenes Erzeugnis: (.....)	<b>KNX Stk</b>
<b>37K878G + FZ-DF 23E/EI30 BmC Kirsche</b>	Angebotenes Erzeugnis: (.....)	<b>KNX Stk</b>
<b>37K878H + FZ-DF 23E/EI30 BmC Ei-pol.</b>	Angebotenes Erzeugnis: (.....)	<b>KNX Stk</b>
<b>37K878N + FZ-DF 23E/EI30 BmC Zebrano</b>	Angebotenes Erzeugnis: (.....)	<b>KNX Stk</b>
<b>37K878O + FZ-DF 23E/EI30 BmC Makassar</b>	Angebotenes Erzeugnis: (.....)	<b>KNX Stk</b>
<b>37K878P + FZ-DF 23E/EI30 BmC Teak</b>	Angebotenes Erzeugnis: (.....)	<b>KNX Stk</b>
<b>37K878Q + FZ-DF 23E/EI30 BmC Lärche</b>	Angebotenes Erzeugnis: (.....)	<b>KNX Stk</b>
<b>37K879 + Einbruchhemmende Fertig-Umfassungszarge (FZ), für Innentüren, mit einbruchhemmendem Doppelfalz (DF), Widerstandsklasse 2 (EH2), Verkleidungskanten leicht gerundet, Futterkanten eckig (23E), Zierverkleidung 55 mm breit, Verstellbereich +/- 10 mm, Falzverkleidung 50 mm breit, Futter aus Spanplatte 23 mm dick. Beschläge: Schließblech einbruchhemmend montiert, 2 Stück dreiteilige Bänder vorgerichtet, Futter- und Falzverkleidung fix verleimt, für Standardrohbauchten geeignet, mit eingezogenem Dichtungsprofil, für Mauerdicken nach Wahl des Auftraggebers gemäß Bestellmaß BmA, z.B. KUNEX FERTIGZARGE FZ DF 23E/EH2 oder Gleichwertiges.</b>		
<b>37K879A + FZ-DF 23E/EH2 BmA Ei-hell</b>	Angebotenes Erzeugnis: (.....)	<b>KNX Stk</b>
<b>37K879B + FZ-DF 23E/EH2 BmA Esche-n.</b>	Angebotenes Erzeugnis: (.....)	<b>KNX Stk</b>
<b>37K879C + FZ-DF 23E/EH2 BmA Bu-ged.</b>	Angebotenes Erzeugnis: (.....)	<b>KNX Stk</b>
<b>37K879D + FZ-DF 23E/EH2 BmA Ah-nat.</b>	Angebotenes Erzeugnis: (.....)	<b>KNX Stk</b>
<b>37K879E + FZ-DF 23E/EH2 BmA Erle-EM</b>	Angebotenes Erzeugnis: (.....)	<b>KNX Stk</b>
<b>37K879F + FZ-DF 23E/EH2 BmA Nuss natur.</b>	Angebotenes Erzeugnis: (.....)	<b>KNX Stk</b>
<b>37K879G + FZ-DF 23E/EH2 BmA Kirsche</b>	Angebotenes Erzeugnis: (.....)	<b>KNX Stk</b>
<b>37K879H + FZ-DF 23E/EH2 BmA Ei-pol.</b>		<b>KNX Stk</b>

**Leistungsbeschreibung Hochbau**

Leistungsbeschreibung

gedruckt am 04.11.2024

LGPosNr.	Positionsstichwort	EH
	Angebotenes Erzeugnis: (.....)	
<b>37K879N + FZ-DF 23E/EH2 BmA Zebrano</b>	Angebotenes Erzeugnis: (.....)	<b>KNX Stk</b>
<b>37K879O + FZ-DF 23E/EH2 BmA Makassar</b>	Angebotenes Erzeugnis: (.....)	<b>KNX Stk</b>
<b>37K879P + FZ-DF 23E/EH2 BmA Teak</b>	Angebotenes Erzeugnis: (.....)	<b>KNX Stk</b>
<b>37K879Q + FZ-DF 23E/EH2 BmA Lärche</b>	Angebotenes Erzeugnis: (.....)	<b>KNX Stk</b>
<b>37K880 +</b>	Einbruchhemmende Fertig-Umfassungszarge (FZ), für Innentüren, mit einbruchhemmendem Doppelfalz (DF), Widerstandsklasse 2 (EH2), Verkleidungskanten leicht gerundet, Futterkanten eckig (23E), Zierverkleidung 55 mm breit, Verstellbereich +/- 10 mm, Falzverkleidung 50 mm breit, Futter aus Spanplatte 23 mm dick. Beschläge: Schließblech einbruchhemmend montiert, 2 Stück dreiteilige Bänder vorgerichtet, Futter- und Falzverkleidung fix verleimt, für Standardrohrbauchten geeignet, mit eingezogenem Dichtungsprofil, für Mauerdicken nach Wahl des Auftraggebers gemäß Bestellmaß BmB, z.B. KUNEX FERTIGZARGE FZ DF 23E/EH2 oder Gleichwertiges.	
<b>37K880A + FZ-DF 23E/EH2 BmB Ei-hell</b>	Angebotenes Erzeugnis: (.....)	<b>KNX Stk</b>
<b>37K880B + FZ-DF 23E/EH2 BmB Esche-n.</b>	Angebotenes Erzeugnis: (.....)	<b>KNX Stk</b>
<b>37K880C + FZ-DF 23E/EH2 BmB Bu-ged.</b>	Angebotenes Erzeugnis: (.....)	<b>KNX Stk</b>
<b>37K880D + FZ-DF 23E/EH2 BmB Ah-nat.</b>	Angebotenes Erzeugnis: (.....)	<b>KNX Stk</b>
<b>37K880E + FZ-DF 23E/EH2 BmB Erle-EM</b>	Angebotenes Erzeugnis: (.....)	<b>KNX Stk</b>
<b>37K880F + FZ-DF 23E/EH2 BmB Nuss natur.</b>	Angebotenes Erzeugnis: (.....)	<b>KNX Stk</b>
<b>37K880G + FZ-DF 23E/EH2 BmB Kirsche</b>	Angebotenes Erzeugnis: (.....)	<b>KNX Stk</b>
<b>37K880H + FZ-DF 23E/EH2 BmB Ei-pol.</b>	Angebotenes Erzeugnis: (.....)	<b>KNX Stk</b>
<b>37K880N + FZ-DF 23E/EH2 BmB Zebrano</b>	Angebotenes Erzeugnis: (.....)	<b>KNX Stk</b>
<b>37K880O + FZ-DF 23E/EH2 BmB Makassar</b>	Angebotenes Erzeugnis: (.....)	<b>KNX Stk</b>
<b>37K880P + FZ-DF 23E/EH2 BmB Teak</b>	Angebotenes Erzeugnis: (.....)	<b>KNX Stk</b>
<b>37K880Q + FZ-DF 23E/EH2 BmB Lärche</b>	Angebotenes Erzeugnis: (.....)	<b>KNX Stk</b>

**Leistungsbeschreibung Hochbau**

Leistungsbeschreibung

gedruckt am 04.11.2024

LGPosNr.	Positionsstichwort	EH
37K881	+ Einbruchhemmende Fertig-Umfassungszarge (FZ), für Innentüren, mit einbruchhemmendem Doppelfalz (DF), Widerstandsklasse 2 (EH2), Verkleidungskanten leicht gerundet, Futterkanten eckig (23E), Zierverkleidung 55 mm breit, Verstellbereich +/- 10 mm, Falzverkleidung 50 mm breit, Futter aus Spanplatte 23 mm dick. Beschläge: Schließblech einbruchhemmend montiert, 2 Stück dreiteilige Bänder vorgerichtet, Futter- und Falzverkleidung fix verleimt, für Standardrohbaulichten geeignet, mit eingezogenem Dichtungsprofil, für Mauerdicken nach Wahl des Auftraggebers gemäß Bestellmaß BmC, z.B. KUNEX FERTIGZARGE FZ DF 23E/EH2 oder Gleichwertiges.	
37K881A	+ <b>FZ-DF 23E/EH2 BmC Ei-hell</b> Angebotenes Erzeugnis: (.....)	KNX <b>Stk</b>
37K881B	+ <b>FZ-DF 23E/EH2 BmC Esche-n.</b> Angebotenes Erzeugnis: (.....)	KNX <b>Stk</b>
37K881C	+ <b>FZ-DF 23E/EH2 BmC Bu-ged.</b> Angebotenes Erzeugnis: (.....)	KNX <b>Stk</b>
37K881D	+ <b>FZ-DF 23E/EH2 BmC Ah-nat.</b> Angebotenes Erzeugnis: (.....)	KNX <b>Stk</b>
37K881E	+ <b>FZ-DF 23E/EH2 BmC Erle-EM</b> Angebotenes Erzeugnis: (.....)	KNX <b>Stk</b>
37K881F	+ <b>FZ-DF 23E/EH2 BmC Nuss natur.</b> Angebotenes Erzeugnis: (.....)	KNX <b>Stk</b>
37K881G	+ <b>FZ-DF 23E/EH2 BmC Kirsche</b> Angebotenes Erzeugnis: (.....)	KNX <b>Stk</b>
37K881H	+ <b>FZ-DF 23E/EH2 BmC Ei-pol.</b> Angebotenes Erzeugnis: (.....)	KNX <b>Stk</b>
37K881N	+ <b>FZ-DF 23E/EH2 BmC Zebrano</b> Angebotenes Erzeugnis: (.....)	KNX <b>Stk</b>
37K881O	+ <b>FZ-DF 23E/EH2 BmC Makassar</b> Angebotenes Erzeugnis: (.....)	KNX <b>Stk</b>
37K881P	+ <b>FZ-DF 23E/EH2 BmC Teak</b> Angebotenes Erzeugnis: (.....)	KNX <b>Stk</b>
37K881Q	+ <b>FZ-DF 23E/EH2 BmC Lärche</b> Angebotenes Erzeugnis: (.....)	KNX <b>Stk</b>
37K882	+ Einbruchhemmende Feuerschutz-Fertig-Umfassungszarge (FZ), für Innentüren, mit feuer- und einbruchhemmendem Doppelfalz (DF), Feuerwiderstandsklasse EI 30, Widerstandsklasse 2 (EH2), Verkleidungskanten leicht gerundet, Futterkanten eckig (23E), Zierverkleidung 55 mm breit, Verstellbereich +/- 10 mm, Falzverkleidung 50 mm breit, Futter aus Spanplatte 23 mm dick. Beschläge: Verstärktes Schließblech einbruchhemmend montiert, 3 Stück Spezialbandhalterungen für 3 Stück dreiteilige Bänder vorgerichtet, Futter- und Falzverkleidung fix verleimt, für Standardrohbaulichten geeignet, mit eingezogenem Dichtungsprofil, für Mauerdicken nach Wahl des Auftraggebers gemäß Bestellmaß BmA, z.B. KUNEX FERTIGZARGE FZ DF 23E/EI 30/EH2 oder Gleichwertiges.	
37K882A	+ <b>FZ-DF 23E/EI30,E30/EH2 BmA Ei-hell</b> Angebotenes Erzeugnis: (.....)	KNX <b>Stk</b>
37K882B	+ <b>FZ-DF 23E/EI30,E30/EH2 BmA Esche-n.</b> Angebotenes Erzeugnis: (.....)	KNX <b>Stk</b>
37K882C	+ <b>FZ-DF 23E/EI30,E30/EH2 BmA Bu-ged.</b>	KNX <b>Stk</b>

**Leistungsbeschreibung Hochbau**

Leistungsbeschreibung

gedruckt am 04.11.2024

LGPosNr.	Positionsstichwort	EH
	Angebotenes Erzeugnis: (.....)	
<b>37K882D + FZ-DF 23E/EI30,E30/EH2 BmA Ah-nat.</b>	Angebotenes Erzeugnis: (.....)	<b>KNX Stk</b>
<b>37K882E + FZ-DF 23E/EI30,E30/EH2 BmA Erle-EM</b>	Angebotenes Erzeugnis: (.....)	<b>KNX Stk</b>
<b>37K882F + FZ-DF 23E/EI30,E30/EH2 BmA Nuss natur.</b>	Angebotenes Erzeugnis: (.....)	<b>KNX Stk</b>
<b>37K882G + FZ-DF 23E/EI30,E30/EH2 BmA Kirsche</b>	Angebotenes Erzeugnis: (.....)	<b>KNX Stk</b>
<b>37K882H + FZ-DF 23E/EI30,E30/EH2 BmA Ei-pol.</b>	Angebotenes Erzeugnis: (.....)	<b>KNX Stk</b>
<b>37K882N + FZ-DF 23E/EI30,E30/EH2 BmA Zebrano</b>	Angebotenes Erzeugnis: (.....)	<b>KNX Stk</b>
<b>37K882O + FZ-DF 23E/EI30,E30/EH2 BmA Makassar</b>	Angebotenes Erzeugnis: (.....)	<b>KNX Stk</b>
<b>37K882P + FZ-DF 23E/EI30,E30/EH2 BmA Teak</b>	Angebotenes Erzeugnis: (.....)	<b>KNX Stk</b>
<b>37K882Q + FZ-DF 23E/EI30,E30/EH2 BmA Lärche</b>	Angebotenes Erzeugnis: (.....)	<b>KNX Stk</b>
<b>37K883 +</b>	<b>Einbruchhemmende Feuerschutz-Fertig-Umfassungszarge (FZ), für Innentüren, mit feuer- und einbruchhemmendem Doppelfalz (DF), Feuerwiderstandsklasse EI 30, Widerstandsklasse 2 (EH2), Verkleidungskanten leicht gerundet, Futterkanten eckig (23E), Zierverkleidung 55 mm breit, Verstellbereich +/- 10 mm, Falzverkleidung 50 mm breit, Futter aus Spanplatte 23 mm dick. Beschläge: Verstärktes Schließblech einbruchhemmend montiert, 3 Stück Spezialbandhalterungen für 3 Stück dreiteilige Bänder vorgerichtet, Futter- und Falzverkleidung fix verleimt, für Standardrohrbaulichten geeignet, mit eingezogenem Dichtungsprofil, für Mauerdicken nach Wahl des Auftraggebers gemäß Bestellmaß BmB, z.B. KUNEX FERTIGZARGE FZ DF 23E/EI 30/EH2 oder Gleichwertiges.</b>	
<b>37K883A + FZ-DF 23E/EI30,E30/EH2 BmB Ei-hell</b>	Angebotenes Erzeugnis: (.....)	<b>KNX Stk</b>
<b>37K883B + FZ-DF 23E/EI30,E30/EH2 BmB Esche-n.</b>	Angebotenes Erzeugnis: (.....)	<b>KNX Stk</b>
<b>37K883C + FZ-DF 23E/EI30,E30/EH2 BmB Bu-ged.</b>	Angebotenes Erzeugnis: (.....)	<b>KNX Stk</b>
<b>37K883D + FZ-DF 23E/EI30,E30/EH2 BmB Ah-nat.</b>	Angebotenes Erzeugnis: (.....)	<b>KNX Stk</b>
<b>37K883E + FZ-DF 23E/EI30,E30/EH2 BmB Erle-EM</b>	Angebotenes Erzeugnis: (.....)	<b>KNX Stk</b>
<b>37K883F + FZ-DF 23E/EI30,E30/EH2 BmB Nuss natur.</b>	Angebotenes Erzeugnis: (.....)	<b>KNX Stk</b>
<b>37K883G + FZ-DF 23E/EI30,E30/EH2 BmB Kirsche</b>	Angebotenes Erzeugnis: (.....)	<b>KNX Stk</b>

**Leistungsbeschreibung Hochbau**

Leistungsbeschreibung

gedruckt am 04.11.2024

LGPosNr.	Positionsstichwort	EH
37K883H +	<b>FZ-DF 23E/EI30,E30/EH2 BmB Ei-pol.</b> Angebotenes Erzeugnis: (.....)	KNX <b>Stk</b>
37K883N +	<b>FZ-DF 23E/EI30,E30/EH2 BmB Zebrano</b> Angebotenes Erzeugnis: (.....)	KNX <b>Stk</b>
37K883O +	<b>FZ-DF 23E/EI30,E30/EH2 BmB Makassar</b> Angebotenes Erzeugnis: (.....)	KNX <b>Stk</b>
37K883P +	<b>FZ-DF 23E/EI30,E30/EH2 BmB Teak</b> Angebotenes Erzeugnis: (.....)	KNX <b>Stk</b>
37K883Q +	<b>FZ-DF 23E/EI30,E30/EH2 BmB Lärche</b> Angebotenes Erzeugnis: (.....)	KNX <b>Stk</b>
37K884 +	Einbruchhemmende Feuerschutz-Fertig-Umfassungszarge (FZ), für Innentüren, mit feuer- und einbruchhemmendem Doppelfalz (DF), Feuerwiderstandsklasse EI 30, Widerstandsklasse 2 (EH2), Verkleidungskanten leicht gerundet, Futterkanten eckig (23E), Zierverkleidung 55 mm breit, Verstellbereich +/- 10 mm, Falzverkleidung 50 mm breit, Futter aus Spanplatte 23 mm dick. Beschläge: Verstärktes Schließblech einbruchhemmend montiert, 3 Stück Spezialbandhalterungen für 3 Stück dreiteilige Bänder vorgerichtet, Futter- und Falzverkleidung fix verleimt, für Standardrohbaulichten geeignet, mit eingezogenem Dichtungsprofil, für Mauerdicken nach Wahl des Auftraggebers gemäß Bestellmaß BmC, z.B. KUNEX FERTIGZARGE FZ DF 23E/EI 30/EH2 oder Gleichwertiges.	
37K884A +	<b>FZ-DF 23E/EI30,E30/EH2 BmC Ei-hell</b> Angebotenes Erzeugnis: (.....)	KNX <b>Stk</b>
37K884B +	<b>FZ-DF 23E/EI30,E30/EH2 BmC Esche-n.</b> Angebotenes Erzeugnis: (.....)	KNX <b>Stk</b>
37K884C +	<b>FZ-DF 23E/EI30,E30/EH2 BmC Bu-ged.</b> Angebotenes Erzeugnis: (.....)	KNX <b>Stk</b>
37K884D +	<b>FZ-DF 23E/EI30,E30/EH2 BmC Ah-nat.</b> Angebotenes Erzeugnis: (.....)	KNX <b>Stk</b>
37K884E +	<b>FZ-DF 23E/EI30,E30/EH2 BmC Erle-EM</b> Angebotenes Erzeugnis: (.....)	KNX <b>Stk</b>
37K884F +	<b>FZ-DF 23E/EI30,E30/EH2 BmC Nuss natur.</b> Angebotenes Erzeugnis: (.....)	KNX <b>Stk</b>
37K884G +	<b>FZ-DF 23E/EI30,E30/EH2 BmC Kirsche</b> Angebotenes Erzeugnis: (.....)	KNX <b>Stk</b>
37K884H +	<b>FZ-DF 23E/EI30,E30/EH2 BmC Ei-pol.</b> Angebotenes Erzeugnis: (.....)	KNX <b>Stk</b>
37K884N +	<b>FZ-DF 23E/EI30,E30/EH2 BmC Zebrano</b> Angebotenes Erzeugnis: (.....)	KNX <b>Stk</b>
37K884O +	<b>FZ-DF 23E/EI30,E30/EH2 BmC Makassar</b> Angebotenes Erzeugnis: (.....)	KNX <b>Stk</b>
37K884P +	<b>FZ-DF 23E/EI30,E30/EH2 BmC Teak</b> Angebotenes Erzeugnis: (.....)	KNX <b>Stk</b>
37K884Q +	<b>FZ-DF 23E/EI30,E30/EH2 BmC Lärche</b>	KNX <b>Stk</b>



**Leistungsbeschreibung Hochbau**

Leistungsbeschreibung

gedruckt am 04.11.2024

LGPosNr.	Positionsstichwort	EH
----------	--------------------	----

Angebotenes Erzeugnis: (.....)

- 37K885 + Einbruchhemmende Feuerschutz-Fertig-Umfassungszarge (FZ), für Innentüren, mit feuer- und einbruchhemmendem Doppelfalz (DF), Feuerwiderstandsklasse EI 30, Widerstandsklasse 3 (EH3), Verkleidungskanten leicht gerundet, Futterkanten eckig (23E), Zierverkleidung 55 mm breit, Verstellbereich +/- 10 mm, Falzverkleidung 50 mm breit, Futter aus Spanplatte 23 mm dick.**  
**Beschläge:** Verstärktes Schließblech einbruchhemmend montiert, 3 Stück Spezialbandhalterungen für 3 Stück dreiteilige Bänder vorgerichtet, Futter- und Falzverkleidung fix verleimt, für Standardrohbauchten geeignet, mit eingezogenem Dichtungsprofil, für Mauerdicken nach Wahl des Auftraggebers gemäß Bestellmaß BmA, z.B. KUNEX FERTIGZARGE FZ DF 23E/EI 30/EH3 oder Gleichwertiges.

*Kommentar:**EH3 - ab Mitte Sommer 2010 erhältlich.*

- 37K885A + FZ-DF 23E/EI30,E30/EH3 BmA Ei-hell** KNX **Stk**

Angebotenes Erzeugnis: (.....)

- 37K885B + FZ-DF 23E/EI30,E30/EH3 BmA Esche-n.** KNX **Stk**

Angebotenes Erzeugnis: (.....)

- 37K885C + FZ-DF 23E/EI30,E30/EH3 BmA Bu-ged.** KNX **Stk**

Angebotenes Erzeugnis: (.....)

- 37K885D + FZ-DF 23E/EI30,E30/EH3 BmA Ah-nat.** KNX **Stk**

Angebotenes Erzeugnis: (.....)

- 37K885E + FZ-DF 23E/EI30,E30/EH3 BmA Erle-EM** KNX **Stk**

Angebotenes Erzeugnis: (.....)

- 37K885F + FZ-DF 23E/EI30,E30/EH3 BmA Nuss natur.** KNX **Stk**

Angebotenes Erzeugnis: (.....)

- 37K885G + FZ-DF 23E/EI30,E30/EH3 BmA Kirsche** KNX **Stk**

Angebotenes Erzeugnis: (.....)

- 37K885H + FZ-DF 23E/EI30,E30/EH3 BmA Ei-pol.** KNX **Stk**

Angebotenes Erzeugnis: (.....)

- 37K885N + FZ-DF 23E/EI30,E30/EH3 BmA Zebrano** KNX **Stk**

Angebotenes Erzeugnis: (.....)

- 37K885O + FZ-DF 23E/EI30,E30/EH3 BmA Makassar** KNX **Stk**

Angebotenes Erzeugnis: (.....)

- 37K885P + FZ-DF 23E/EI30,E30/EH3 BmA Teak** KNX **Stk**

Angebotenes Erzeugnis: (.....)

- 37K885Q + FZ-DF 23E/EI30,E30/EH3 BmA Lärche** KNX **Stk**

Angebotenes Erzeugnis: (.....)

- 37K886 + Einbruchhemmende Feuerschutz-Fertig-Umfassungszarge (FZ), für Innentüren, mit feuer- und einbruchhemmendem Doppelfalz (DF), Feuerwiderstandsklasse EI 30, Widerstandsklasse 3 (EH3), Verkleidungskanten leicht gerundet, Futterkanten eckig (23E), Zierverkleidung 55 mm breit, Verstellbereich +/- 10 mm, Falzverkleidung 50 mm breit, Futter aus Spanplatte 23 mm dick.**  
**Beschläge:** Verstärktes Schließblech einbruchhemmend montiert, 3 Stück Spezialbandhalterungen für 3 Stück dreiteilige Bänder vorgerichtet, Futter- und Falzverkleidung fix verleimt, für Standardrohbauchten geeignet, mit eingezogenem Dichtungsprofil, für Mauerdicken nach Wahl des Auftraggebers gemäß Bestellmaß BmB, z.B. KUNEX FERTIGZARGE FZ DF 23E/EI 30/EH3 oder Gleichwertiges.

*Kommentar:**EH3 - ab Mitte Sommer 2010 erhältlich.*

- 37K886A + FZ-DF 23E/EI30,E30/EH3 BmB Ei-hell** KNX **Stk**

**Leistungsbeschreibung Hochbau**

Leistungsbeschreibung

gedruckt am 04.11.2024

LGPosNr.	Positionsstichwort	EH
	Angebotenes Erzeugnis: (.....)	
<b>37K886B +</b>	<b>FZ-DF 23E/EI30,E30/EH3 BmB Esche-n.</b> Angebotenes Erzeugnis: (.....)	<b>KNX Stk</b>
<b>37K886C +</b>	<b>FZ-DF 23E/EI30,E30/EH3 BmB Bu-ged.</b> Angebotenes Erzeugnis: (.....)	<b>KNX Stk</b>
<b>37K886D +</b>	<b>FZ-DF 23E/EI30,E30/EH3 BmB Ah-nat.</b> Angebotenes Erzeugnis: (.....)	<b>KNX Stk</b>
<b>37K886E +</b>	<b>FZ-DF 23E/EI30,E30/EH3 BmB Erle-EM</b> Angebotenes Erzeugnis: (.....)	<b>KNX Stk</b>
<b>37K886F +</b>	<b>FZ-DF 23E/EI30,E30/EH3 BmB Nuss natur.</b> Angebotenes Erzeugnis: (.....)	<b>KNX Stk</b>
<b>37K886G +</b>	<b>FZ-DF 23E/EI30,E30/EH3 BmB Kirsche</b> Angebotenes Erzeugnis: (.....)	<b>KNX Stk</b>
<b>37K886H +</b>	<b>FZ-DF 23E/EI30,E30/EH3 BmB Ei-pol.</b> Angebotenes Erzeugnis: (.....)	<b>KNX Stk</b>
<b>37K886N +</b>	<b>FZ-DF 23E/EI30,E30/EH3 BmB Zebrano</b> Angebotenes Erzeugnis: (.....)	<b>KNX Stk</b>
<b>37K886O +</b>	<b>FZ-DF 23E/EI30,E30/EH3 BmB Makassar</b> Angebotenes Erzeugnis: (.....)	<b>KNX Stk</b>
<b>37K886P +</b>	<b>FZ-DF 23E/EI30,E30/EH3 BmB Teak</b> Angebotenes Erzeugnis: (.....)	<b>KNX Stk</b>
<b>37K886Q +</b>	<b>FZ-DF 23E/EI30,E30/EH3 BmB Lärche</b> Angebotenes Erzeugnis: (.....)	<b>KNX Stk</b>
<b>37K887 +</b>	<p>Einbruchhemmende Feuerschutz-Fertig-Umfassungszarge (FZ), für Innentüren, mit feuer- und einbruchhemmendem Doppelfalz (DF), Feuerwiderstandsklasse EI 30, Widerstandsklasse 3 (EH3), Verkleidungskanten leicht gerundet, Futterkanten eckig (23E), Zierverkleidung 55 mm breit, Verstellbereich +/- 10 mm, Falzverkleidung 50 mm breit, Futter aus Spanplatte 23 mm dick.          Beschläge: Verstärktes Schließblech einbruchhemmend montiert, 3 Stück Spezialbandhalterungen für 3 Stück dreiteilige Bänder vorgerichtet, Futter- und Falzverkleidung fix verleimt, für Standardrohbauchten geeignet, mit eingezogenem Dichtungsprofil, für Mauerdicken nach Wahl des Auftraggebers gemäß Bestellmaß BmC, z.B. KUNEX FERTIGZARGE FZ DF 23E/EI 30/EH3 oder Gleichwertiges.</p> <p><i>Kommentar:</i>          EH3 - ab Mitte Sommer 2010 erhältlich.</p>	
<b>37K887A +</b>	<b>FZ-DF 23E/EI30,E30/EH3 BmC Ei-hell</b> Angebotenes Erzeugnis: (.....)	<b>KNX Stk</b>
<b>37K887B +</b>	<b>FZ-DF 23E/EI30,E30/EH3 BmC Esche-n.</b> Angebotenes Erzeugnis: (.....)	<b>KNX Stk</b>
<b>37K887C +</b>	<b>FZ-DF 23E/EI30,E30/EH3 BmC Bu-ged.</b> Angebotenes Erzeugnis: (.....)	<b>KNX Stk</b>
<b>37K887D +</b>	<b>FZ-DF 23E/EI30,E30/EH3 BmC Ah-nat.</b> Angebotenes Erzeugnis: (.....)	<b>KNX Stk</b>
<b>37K887E +</b>	<b>FZ-DF 23E/EI30,E30/EH3 BmC Erle-EM</b>	<b>KNX Stk</b>

**Leistungsbeschreibung Hochbau**

Leistungsbeschreibung

gedruckt am 04.11.2024

LGPosNr.	Positionsstichwort	EH
	Angebotenes Erzeugnis: (.....)	
<b>37K887F + FZ-DF 23E/EI30,E30/EH3 BmC Nuss natur.</b>	Angebotenes Erzeugnis: (.....)	<b>KNX Stk</b>
<b>37K887G + FZ-DF 23E/EI30,E30/EH3 BmC Kirsche</b>	Angebotenes Erzeugnis: (.....)	<b>KNX Stk</b>
<b>37K887H + FZ-DF 23E/EI30,E30/EH3 BmC Ei-pol.</b>	Angebotenes Erzeugnis: (.....)	<b>KNX Stk</b>
<b>37K887N + FZ-DF 23E/EI30,E30/EH3 BmC Zebrano</b>	Angebotenes Erzeugnis: (.....)	<b>KNX Stk</b>
<b>37K887O + FZ-DF 23E/EI30,E30/EH3 BmC Makassar</b>	Angebotenes Erzeugnis: (.....)	<b>KNX Stk</b>
<b>37K887P + FZ-DF 23E/EI30,E30/EH3 BmC Teak</b>	Angebotenes Erzeugnis: (.....)	<b>KNX Stk</b>
<b>37K887Q + FZ-DF 23E/EI30,E30/EH3 BmC Lärche</b>	Angebotenes Erzeugnis: (.....)	<b>KNX Stk</b>
<b>37K8A1 +</b>	<b>Feuerschutz-Fertig-Umfassungscharge (FZ), für Innentüren, mit feuerhemmendem Doppelfalz (DF), Feuerwiderstandsklasse EI 30, alle Kanten gerundet (6R), Zierverkleidung 80 mm breit, Verstellbereich +/- 10 mm, Falzverkleidung 75 mm breit, Futter aus Spanplatte 23 mm dick. Beschläge: Schließblech verstärkt montiert, 3 Stück Spezialbandhalterungen für 3 Stück dreiteilige Bänder vorgerichtet, Futter- und Falzverkleidung fix verleimt, für Standardrohbaulichten geeignet, mit eingezogenem Dichtungsprofil, für Mauerdicken nach Wahl des Auftraggebers gemäß Bestellmaß BmA, z.B. KUNEX FERTIGZARGE FZ DF 6R/EI 30 oder Gleichwertiges.</b>	
<b>37K8A1A + FZ-DF 6R/EI30 BmA Ei-hell</b>	Angebotenes Erzeugnis: (.....)	<b>KNX Stk</b>
<b>37K8A1B + FZ-DF 6R/EI30 BmA Esche-n.</b>	Angebotenes Erzeugnis: (.....)	<b>KNX Stk</b>
<b>37K8A1C + FZ-DF 6R/EI30 BmA Bu-ged.</b>	Angebotenes Erzeugnis: (.....)	<b>KNX Stk</b>
<b>37K8A1D + FZ-DF 6R/EI30 BmA Ah-nat.</b>	Angebotenes Erzeugnis: (.....)	<b>KNX Stk</b>
<b>37K8A1E + FZ-DF 6R/EI30 BmA Erle-EM</b>	Angebotenes Erzeugnis: (.....)	<b>KNX Stk</b>
<b>37K8A1F + FZ-DF 6R/EI30 BmA Nuss natur.</b>	Angebotenes Erzeugnis: (.....)	<b>KNX Stk</b>
<b>37K8A1I + FZ-DF 6R/EI30 BmA Ei-berg</b>	Angebotenes Erzeugnis: (.....)	<b>KNX Stk</b>
<b>37K8A1R + FZ-DF 6R/EI30 BmA Weiß-W</b>	Angebotenes Erzeugnis: (.....)	<b>KNX Stk</b>
<b>37K8A1T + FZ-DF 6R/EI30 BmA CPL-Lam.</b>	CPL-Laminat (Landbuche, Bergahorn, Nuss, Esche weiß deckend, Brillantweiß). Angebotenes Erzeugnis: (.....)	<b>KNX Stk</b>

**Leistungsbeschreibung Hochbau**

Leistungsbeschreibung

gedruckt am 04.11.2024

LGPosNr.	Positionsstichwort	EH
37K8A2	+ Feuerschutz-Fertig-Umfassungszarge (FZ), für Innentüren, mit feuerhemmendem Doppelfalz (DF), Feuerwiderstandsklasse EI 30, alle Kanten gerundet (6R), Zierverkleidung 80 mm breit, Verstellbereich +/- 10 mm, Falzverkleidung 75 mm breit, Futter aus Spanplatte 23 mm dick. Beschlüge: Schließblech verstärkt montiert, 3 Stück Spezialbandhalterungen für 3 Stück dreiteilige Bänder vorgerichtet, Futter- und Falzverkleidung fix verleimt, für Standardrohbauchten geeignet, mit eingezogenem Dichtungsprofil, für Mauerdicken nach Wahl des Auftraggebers gemäß Bestellmaß BmB, z.B. KUNEX FERTIGZARGE FZ DF 6R/EI 30 oder Gleichwertiges.	
37K8A2A	+ <b>FZ-DF 6R/EI30 BmB Ei-hell</b> Angebotenes Erzeugnis: (.....)	KNX <b>Stk</b>
37K8A2B	+ <b>FZ-DF 6R/EI30 BmB Esche-n.</b> Angebotenes Erzeugnis: (.....)	KNX <b>Stk</b>
37K8A2C	+ <b>FZ-DF 6R/EI30 BmB Bu-ged.</b> Angebotenes Erzeugnis: (.....)	KNX <b>Stk</b>
37K8A2D	+ <b>FZ-DF 6R/EI30 BmB Ah-nat.</b> Angebotenes Erzeugnis: (.....)	KNX <b>Stk</b>
37K8A2E	+ <b>FZ-DF 6R/EI30 BmB Erle-EM</b> Angebotenes Erzeugnis: (.....)	KNX <b>Stk</b>
37K8A2F	+ <b>FZ-DF 6R/EI30 BmB Nuss natur.</b> Angebotenes Erzeugnis: (.....)	KNX <b>Stk</b>
37K8A2I	+ <b>FZ-DF 6R/EI30 BmB Ei-berg</b> Angebotenes Erzeugnis: (.....)	KNX <b>Stk</b>
37K8A2R	+ <b>FZ-DF 6R/EI30 BmB Weiß-W</b> Angebotenes Erzeugnis: (.....)	KNX <b>Stk</b>
37K8A2T	+ <b>FZ-DF 6R/EI30 BmB CPL-Lam.</b> CPL-Laminat (Landbuche, Bergahorn, Nuss, Esche weiß deckend, Brillantweiß). Angebotenes Erzeugnis: (.....)	KNX <b>Stk</b>
37K8A3	+ Feuerschutz-Fertig-Umfassungszarge (FZ), für Innentüren, mit feuerhemmendem Doppelfalz (DF), Feuerwiderstandsklasse EI 30, alle Kanten gerundet (6R), Zierverkleidung 80 mm breit, Verstellbereich +/- 10 mm, Falzverkleidung 75 mm breit, Futter aus Spanplatte 23 mm dick. Beschlüge: Schließblech verstärkt montiert, 3 Stück Spezialbandhalterungen für 3 Stück dreiteilige Bänder vorgerichtet, Futter- und Falzverkleidung fix verleimt, für Standardrohbauchten geeignet, mit eingezogenem Dichtungsprofil, für Mauerdicken nach Wahl des Auftraggebers gemäß Bestellmaß BmC, z.B. KUNEX FERTIGZARGE FZ DF 6R/EI 30 oder Gleichwertiges.	
37K8A3A	+ <b>FZ-DF 6R/EI30 BmC Ei-hell</b> Angebotenes Erzeugnis: (.....)	KNX <b>Stk</b>
37K8A3B	+ <b>FZ-DF 6R/EI30 BmC Esche-n.</b> Angebotenes Erzeugnis: (.....)	KNX <b>Stk</b>
37K8A3C	+ <b>FZ-DF 6R/EI30 BmC Bu-ged.</b> Angebotenes Erzeugnis: (.....)	KNX <b>Stk</b>
37K8A3D	+ <b>FZ-DF 6R/EI30 BmC Ah-nat.</b> Angebotenes Erzeugnis: (.....)	KNX <b>Stk</b>
37K8A3E	+ <b>FZ-DF 6R/EI30 BmC Erle-EM</b> Angebotenes Erzeugnis: (.....)	KNX <b>Stk</b>
37K8A3F	+ <b>FZ-DF 6R/EI30 BmC Nuss natur.</b>	KNX <b>Stk</b>

**Leistungsbeschreibung Hochbau**

Leistungsbeschreibung

gedruckt am 04.11.2024

LGPosNr.	Positionsstichwort	EH
	Angebotenes Erzeugnis: (.....)	
<b>37K8A3I + FZ-DF 6R/EI30 BmC Ei-berg</b>	Angebotenes Erzeugnis: (.....)	<b>KNX Stk</b>
<b>37K8A3R + FZ-DF 6R/EI30 BmC Weiß-W</b>	Angebotenes Erzeugnis: (.....)	<b>KNX Stk</b>
<b>37K8A3T + FZ-DF 6R/EI30 BmC CPL-Lam.</b>	CPL-Laminat (Landbuche, Bergahorn, Nuss, Esche weiß deckend, Brillantweiß). Angebotenes Erzeugnis: (.....)	<b>KNX Stk</b>
<b>37K8A4 + Fertig-Umfassungszarge (FZ), für Innentüren, mit einbruchhemmendem Doppelfalz (DF), Widerstandsklasse 2 (EH2), alle Kanten gerundet (6R), Zierverkleidung 80 mm breit, Verstellbereich +/- 10 mm, Falzverkleidung 75 mm breit, Futter aus Spanplatte 23 mm dick. Beschläge: Schließblech einbruchhemmend montiert, 2 Stück Bandhalterungen für dreiteilige Bänder vorgerichtet, Futter- und Falzverkleidung fix verleimt, für Standardrohbaulichten geeignet, mit eingezogenem Dichtungsprofil, für Mauerdicken nach Wahl des Auftraggebers gemäß Bestellmaß BmA, z.B. KUNEX FERTIGZARGE FZ DF 6R/EH2 oder Gleichwertiges.</b>		
<b>37K8A4A + FZ-DF 6R/EH2 BmA Ei-hell</b>	Angebotenes Erzeugnis: (.....)	<b>KNX Stk</b>
<b>37K8A4B + FZ-DF 6R/EH2 BmA Esche-n.</b>	Angebotenes Erzeugnis: (.....)	<b>KNX Stk</b>
<b>37K8A4C + FZ-DF 6R/EH2 BmA Bu-ged.</b>	Angebotenes Erzeugnis: (.....)	<b>KNX Stk</b>
<b>37K8A4D + FZ-DF 6R/EH2 BmA Ah-nat.</b>	Angebotenes Erzeugnis: (.....)	<b>KNX Stk</b>
<b>37K8A4E + FZ-DF 6R/EH2 BmA Erle-EM</b>	Angebotenes Erzeugnis: (.....)	<b>KNX Stk</b>
<b>37K8A4F + FZ-DF 6R/EH2 BmA Nuss natur.</b>	Angebotenes Erzeugnis: (.....)	<b>KNX Stk</b>
<b>37K8A4I + FZ-DF 6R/EH2 BmA Ei-berg</b>	Angebotenes Erzeugnis: (.....)	<b>KNX Stk</b>
<b>37K8A4R + FZ-DF 6R/EH2 BmA Weiß-W</b>	Angebotenes Erzeugnis: (.....)	<b>KNX Stk</b>
<b>37K8A4T + FZ-DF 6R/EH2 BmA CPL-Lam.</b>	CPL-Laminat (Landbuche, Bergahorn, Nuss, Esche weiß deckend, Brillantweiß). Angebotenes Erzeugnis: (.....)	<b>KNX Stk</b>
<b>37K8A5 + Fertig-Umfassungszarge (FZ), für Innentüren, mit einbruchhemmendem Doppelfalz (DF), Widerstandsklasse 2 (EH2), alle Kanten gerundet (6R), Zierverkleidung 80 mm breit, Verstellbereich +/- 10 mm, Falzverkleidung 75 mm breit, Futter aus Spanplatte 23 mm dick. Beschläge: Schließblech einbruchhemmend montiert, 2 Stück Bandhalterungen für dreiteilige Bänder vorgerichtet, Futter- und Falzverkleidung fix verleimt, für Standardrohbaulichten geeignet, mit eingezogenem Dichtungsprofil, für Mauerdicken nach Wahl des Auftraggebers gemäß Bestellmaß BmB, z.B. KUNEX FERTIGZARGE FZ DF 6R/EH2 oder Gleichwertiges.</b>		
<b>37K8A5A + FZ-DF 6R/EH2 BmB Ei-hell</b>	Angebotenes Erzeugnis: (.....)	<b>KNX Stk</b>
<b>37K8A5B + FZ-DF 6R/EH2 BmB Esche-n.</b>	Angebotenes Erzeugnis: (.....)	<b>KNX Stk</b>

**Leistungsbeschreibung Hochbau**

Leistungsbeschreibung

gedruckt am 04.11.2024

LGPosNr.	Positionsstichwort	EH
37K8A5C +	<b>FZ-DF 6R/EH2 BmB Bu-ged.</b> Angebotenes Erzeugnis: (.....)	KNX <b>Stk</b>
37K8A5D +	<b>FZ-DF 6R/EH2 BmB Ah-nat.</b> Angebotenes Erzeugnis: (.....)	KNX <b>Stk</b>
37K8A5E +	<b>FZ-DF 6R/EH2 BmB Erle-EM</b> Angebotenes Erzeugnis: (.....)	KNX <b>Stk</b>
37K8A5F +	<b>FZ-DF 6R/EH2 BmB Nuss natur.</b> Angebotenes Erzeugnis: (.....)	KNX <b>Stk</b>
37K8A5I +	<b>FZ-DF 6R/EH2 BmB Ei-berg</b> Angebotenes Erzeugnis: (.....)	KNX <b>Stk</b>
37K8A5R +	<b>FZ-DF 6R/EH2 BmB Weiß-W</b> Angebotenes Erzeugnis: (.....)	KNX <b>Stk</b>
37K8A5T +	<b>FZ-DF 6R/EH2 BmB CPL-Lam.</b> CPL-Laminat (Landbuche, Bergahorn, Nuss, Esche weiß deckend, Brillantweiß). Angebotenes Erzeugnis: (.....)	KNX <b>Stk</b>
37K8A6	+ Fertig-Umfassungscharge (FZ), für Innentüren, mit einbruchhemmendem Doppelfalz (DF), Widerstandsklasse 2 (EH2), alle Kanten gerundet (6R), Zierverkleidung 80 mm breit, Verstellbereich +/- 10 mm, Falzverkleidung 75 mm breit, Futter aus Spanplatte 23 mm dick. Beschläge: Schließblech einbruchhemmend montiert, 2 Stück Bandhalterungen für dreiteilige Bänder vorgerichtet, Futter- und Falzverkleidung fix verleimt, für Standardrohbauchten geeignet, mit eingezogenem Dichtungsprofil, für Mauerdicken nach Wahl des Auftraggebers gemäß Bestellmaß BmC, z.B. KUNEX FERTIGZARGE FZ DF 6R/EH2 oder Gleichwertiges.	
37K8A6A +	<b>FZ-DF 6R/EH2 BmC Ei-hell</b> Angebotenes Erzeugnis: (.....)	KNX <b>Stk</b>
37K8A6B +	<b>FZ-DF 6R/EH2 BmC Esche-n.</b> Angebotenes Erzeugnis: (.....)	KNX <b>Stk</b>
37K8A6C +	<b>FZ-DF 6R/EH2 BmC Bu-ged.</b> Angebotenes Erzeugnis: (.....)	KNX <b>Stk</b>
37K8A6D +	<b>FZ-DF 6R/EH2 BmC Ah-nat.</b> Angebotenes Erzeugnis: (.....)	KNX <b>Stk</b>
37K8A6E +	<b>FZ-DF 6R/EH2 BmC Erle-EM</b> Angebotenes Erzeugnis: (.....)	KNX <b>Stk</b>
37K8A6F +	<b>FZ-DF 6R/EH2 BmC Nuss natur.</b> Angebotenes Erzeugnis: (.....)	KNX <b>Stk</b>
37K8A6I +	<b>FZ-DF 6R/EH2 BmC Ei-berg</b> Angebotenes Erzeugnis: (.....)	KNX <b>Stk</b>
37K8A6R +	<b>FZ-DF 6R/EH2 BmC Weiß-W</b> Angebotenes Erzeugnis: (.....)	KNX <b>Stk</b>
37K8A6T +	<b>FZ-DF 6R/EH2 BmC CPL-Lam.</b> CPL-Laminat (Landbuche, Bergahorn, Nuss, Esche weiß deckend, Brillantweiß). Angebotenes Erzeugnis: (.....)	KNX <b>Stk</b>

**Leistungsbeschreibung Hochbau**

Leistungsbeschreibung

gedruckt am 04.11.2024

LGPosNr.	Positionsstichwort	EH
37K8A7	+ Einbruchhemmende Feuerschutz-Fertig-Umfassungszarge (FZ), für Innentüren, mit feuer- und einbruchhemmendem Doppelfalz (DF), Feuerwiderstandsklasse EI 30, Widerstandsklasse 2 (EH2), alle Kanten gerundet (6R), Zierverkleidung 80 mm breit, Verstellbereich +/- 10 mm, Falzverkleidung 75 mm breit, Futter aus Spanplatte 23 mm dick. Beschläge: Verstärktes Schließblech einbruchhemmend montiert, 3 Stück Spezialbandhalterungen für 3 Stück dreiteilige Bänder vorgerichtet, Futter- und Falzverkleidung fix verleimt, für Standardrohbauchten geeignet, mit eingezogenem Dichtungsprofil, für Mauerdicken nach Wahl des Auftraggebers gemäß Bestellmaß BmA, z.B. KUNEX FERTIGZARGE FZ DF 6R/EI 30/EH2 oder Gleichwertiges.	
37K8A7A	+ <b>FZ-DF 6R/EI30,E30/EH2 BmA Ei-hell</b> Angebotenes Erzeugnis: (.....)	KNX <b>Stk</b>
37K8A7B	+ <b>FZ-DF 6R/EI30,E30/EH2 BmA Esche-n.</b> Angebotenes Erzeugnis: (.....)	KNX <b>Stk</b>
37K8A7C	+ <b>FZ-DF 6R/EI30,E30/EH2 BmA Bu-ged.</b> Angebotenes Erzeugnis: (.....)	KNX <b>Stk</b>
37K8A7D	+ <b>FZ-DF 6R/EI30,E30/EH2 BmA Ah-nat.</b> Angebotenes Erzeugnis: (.....)	KNX <b>Stk</b>
37K8A7E	+ <b>FZ-DF 6R/EI30,E30/EH2 BmA Erle-EM</b> Angebotenes Erzeugnis: (.....)	KNX <b>Stk</b>
37K8A7F	+ <b>FZ-DF 6R/EI30,E30/EH2 BmA Nuss natur.</b> Angebotenes Erzeugnis: (.....)	KNX <b>Stk</b>
37K8A7I	+ <b>FZ-DF 6R/EI30,E30/EH2 BmA Ei-berg</b> Angebotenes Erzeugnis: (.....)	KNX <b>Stk</b>
37K8A7R	+ <b>FZ-DF 6R/EI30,E30/EH2 BmA Weiß-W</b> Angebotenes Erzeugnis: (.....)	KNX <b>Stk</b>
37K8A7T	+ <b>FZ-DF 6R/EI30,E30/EH2 BmA CPL-Lam.</b> CPL-Laminat (Landbuche, Bergahorn, Nuss, Esche weiß deckend, Brillantweiß). Angebotenes Erzeugnis: (.....)	KNX <b>Stk</b>
37K8A8	+ Einbruchhemmende Feuerschutz-Fertig-Umfassungszarge (FZ), für Innentüren, mit feuer- und einbruchhemmendem Doppelfalz (DF), Feuerwiderstandsklasse EI 30, Widerstandsklasse 2 (EH2), alle Kanten gerundet (6R), Zierverkleidung 80 mm breit, Verstellbereich +/- 10 mm, Falzverkleidung 75 mm breit, Futter aus Spanplatte 23 mm dick. Beschläge: Verstärktes Schließblech einbruchhemmend montiert, 3 Stück Spezialbandhalterungen für 3 Stück dreiteilige Bänder vorgerichtet, Futter- und Falzverkleidung fix verleimt, für Standardrohbauchten geeignet, mit eingezogenem Dichtungsprofil, für Mauerdicken nach Wahl des Auftraggebers gemäß Bestellmaß BmB, z.B. KUNEX FERTIGZARGE FZ DF 6R/EI 30/EH2 oder Gleichwertiges.	
37K8A8A	+ <b>FZ-DF 6R/EI30,E30/EH2 BmB Ei-hell</b> Angebotenes Erzeugnis: (.....)	KNX <b>Stk</b>
37K8A8B	+ <b>FZ-DF 6R/EI30,E30/EH2 BmB Esche-n.</b> Angebotenes Erzeugnis: (.....)	KNX <b>Stk</b>
37K8A8C	+ <b>FZ-DF 6R/EI30,E30/EH2 BmB Bu-ged.</b> Angebotenes Erzeugnis: (.....)	KNX <b>Stk</b>
37K8A8D	+ <b>FZ-DF 6R/EI30,E30/EH2 BmB Ah-nat.</b> Angebotenes Erzeugnis: (.....)	KNX <b>Stk</b>
37K8A8E	+ <b>FZ-DF 6R/EI30,E30/EH2 BmB Erle-EM</b> Angebotenes Erzeugnis: (.....)	KNX <b>Stk</b>

**Leistungsbeschreibung Hochbau**

Leistungsbeschreibung

gedruckt am 04.11.2024

LGPosNr.	Positionsstichwort	EH
<b>37K8A8F + FZ-DF 6R/EI30,E30/EH2 BmB Nuss natur.</b>	Angebotenes Erzeugnis: (.....)	KNX <b>Stk</b>
<b>37K8A8I + FZ-DF 6R/EI30,E30/EH2 BmB Ei-berg</b>	Angebotenes Erzeugnis: (.....)	KNX <b>Stk</b>
<b>37K8A8R + FZ-DF 6R/EI30,E30/EH2 BmB Weiß-W</b>	Angebotenes Erzeugnis: (.....)	KNX <b>Stk</b>
<b>37K8A8T + FZ-DF 6R/EI30,E30/EH2 BmB CPL-Lam.</b>	CPL-Laminat (Landbuche, Bergahorn, Nuss, Esche weiß deckend, Brillantweiß). Angebotenes Erzeugnis: (.....)	KNX <b>Stk</b>
<b>37K8A9 + Einbruchhemmende Feuerschutz-Fertig-Umfassungszarge (FZ), für Innentüren, mit feuer- und einbruchhemmendem Doppelfalz (DF), Feuerwiderstandsklasse EI 30, Widerstandsklasse 2 (EH2), alle Kanten gerundet (6R), Zierverkleidung 80 mm breit, Verstellbereich +/- 10 mm, Falzverkleidung 75 mm breit, Futter aus Spanplatte 23 mm dick. Beschläge: Verstärktes Schließblech einbruchhemmend montiert, 3 Stück Spezialbandhalterungen für 3 Stück dreiteilige Bänder vorgerichtet, Futter- und Falzverkleidung fix verleimt, für Standardrohbaulichten geeignet, mit eingezogenem Dichtungsprofil, für Mauerdicken nach Wahl des Auftraggebers gemäß Bestellmaß BmC, z.B. KUNEX FERTIGZARGE FZ DF 6R/EI 30/EH2 oder Gleichwertiges.</b>		
<b>37K8A9A + FZ-DF 6R/EI30,E30/EH2 BmC Ei-hell</b>	Angebotenes Erzeugnis: (.....)	KNX <b>Stk</b>
<b>37K8A9B + FZ-DF 6R/EI30,E30/EH2 BmC Esche-n.</b>	Angebotenes Erzeugnis: (.....)	KNX <b>Stk</b>
<b>37K8A9C + FZ-DF 6R/EI30,E30/EH2 BmC Bu-ged.</b>	Angebotenes Erzeugnis: (.....)	KNX <b>Stk</b>
<b>37K8A9D + FZ-DF 6R/EI30,E30/EH2 BmC Ah-nat.</b>	Angebotenes Erzeugnis: (.....)	KNX <b>Stk</b>
<b>37K8A9E + FZ-DF 6R/EI30,E30/EH2 BmC Erle-EM</b>	Angebotenes Erzeugnis: (.....)	KNX <b>Stk</b>
<b>37K8A9F + FZ-DF 6R/EI30,E30/EH2 BmC Nuss natur.</b>	Angebotenes Erzeugnis: (.....)	KNX <b>Stk</b>
<b>37K8A9I + FZ-DF 6R/EI30,E30/EH2 BmC Ei-berg</b>	Angebotenes Erzeugnis: (.....)	KNX <b>Stk</b>
<b>37K8A9R + FZ-DF 6R/EI30,E30/EH2 BmC Weiß-W</b>	Angebotenes Erzeugnis: (.....)	KNX <b>Stk</b>
<b>37K8A9T + FZ-DF 6R/EI30,E30/EH2 BmC CPL-Lam.</b>	CPL-Laminat (Landbuche, Bergahorn, Nuss, Esche weiß deckend, Brillantweiß). Angebotenes Erzeugnis: (.....)	KNX <b>Stk</b>
<b>37K8B7 + Einbruchhemmende Feuerschutz-Fertig-Umfassungszarge (FZ), für Innentüren, mit feuer- und einbruchhemmendem Doppelfalz (DF), Feuerwiderstandsklasse EI 30, Widerstandsklasse 3 (EH3), alle Kanten gerundet (6R), Zierverkleidung 80 mm breit, Verstellbereich +/- 10 mm, Falzverkleidung 75 mm breit, Futter aus Spanplatte 23 mm dick. Beschläge: Verstärktes Schließblech einbruchhemmend montiert, 3 Stück Spezialbandhalterungen für 3 Stück dreiteilige Bänder vorgerichtet, Futter- und Falzverkleidung fix verleimt, für Standardrohbaulichten geeignet, mit eingezogenem Dichtungsprofil, für Mauerdicken nach Wahl des Auftraggebers gemäß Bestellmaß BmA, z.B. KUNEX FERTIGZARGE FZ DF 6R/EI 30/EH3 oder Gleichwertiges.</b>		
<b>37K8B7A + FZ-DF 6R/EI30,E30/EH3 BmA Ei-hell</b>		KNX <b>Stk</b>



**Leistungsbeschreibung Hochbau**

Leistungsbeschreibung

gedruckt am 04.11.2024

LGPosNr.	Positionsstichwort	EH
	Angebotenes Erzeugnis: (.....)	
<b>37K8B7B + FZ-DF 6R/EI30,E30/EH3 BmA Esche-n.</b>	Angebotenes Erzeugnis: (.....)	<b>KNX Stk</b>
<b>37K8B7C + FZ-DF 6R/EI30,E30/EH3 BmA Bu-ged.</b>	Angebotenes Erzeugnis: (.....)	<b>KNX Stk</b>
<b>37K8B7D + FZ-DF 6R/EI30,E30/EH3 BmA Ah-nat.</b>	Angebotenes Erzeugnis: (.....)	<b>KNX Stk</b>
<b>37K8B7E + FZ-DF 6R/EI30,E30/EH3 BmA Erle-EM</b>	Angebotenes Erzeugnis: (.....)	<b>KNX Stk</b>
<b>37K8B7F + FZ-DF 6R/EI30,E30/EH3 BmA Nuss natur.</b>	Angebotenes Erzeugnis: (.....)	<b>KNX Stk</b>
<b>37K8B7I + FZ-DF 6R/EI30,E30/EH3 BmA Ei-berg</b>	Angebotenes Erzeugnis: (.....)	<b>KNX Stk</b>
<b>37K8B7R + FZ-DF 6R/EI30,E30/EH3 BmA Weiß-W</b>	Angebotenes Erzeugnis: (.....)	<b>KNX Stk</b>
<b>37K8B7T + FZ-DF 6R/EI30,E30/EH3 BmA CPL-Lam.</b>	CPL-Laminat (Landbuche, Bergahorn, Nuss, Esche weiß deckend, Brillantweiß). Angebotenes Erzeugnis: (.....)	<b>KNX Stk</b>
<b>37K8B8 +</b>	Einbruchhemmende Feuerschutz-Fertig-Umfassungscharge (FZ), für Innentüren, mit feuer- und einbruchhemmendem Doppelfalz (DF), Feuerwiderstandsklasse EI 30, Widerstandsklasse 3 (EH3), alle Kanten gerundet (6R), Zierverkleidung 80 mm breit, Verstellbereich +/- 10 mm, Falzverkleidung 75 mm breit, Futter aus Spanplatte 23 mm dick. Beschläge: Verstärktes Schließblech einbruchhemmend montiert, 3 Stück Spezialbandhalterungen für 3 Stück dreiteilige Bänder vorgerichtet, Futter- und Falzverkleidung fix verleimt, für Standardrohrbauchten geeignet, mit eingezogenem Dichtungsprofil, für Mauerdicken nach Wahl des Auftraggebers gemäß Bestellmaß BmB, z.B. KUNEX FERTIGZARGE FZ DF 6R/EI 30/EH3 oder Gleichwertiges.	
<b>37K8B8A + FZ-DF 6R/EI30,E30/EH3 BmB Ei-hell</b>	Angebotenes Erzeugnis: (.....)	<b>KNX Stk</b>
<b>37K8B8B + FZ-DF 6R/EI30,E30/EH3 BmB Esche-n.</b>	Angebotenes Erzeugnis: (.....)	<b>KNX Stk</b>
<b>37K8B8C + FZ-DF 6R/EI30,E30/EH3 BmB Bu-ged.</b>	Angebotenes Erzeugnis: (.....)	<b>KNX Stk</b>
<b>37K8B8D + FZ-DF 6R/EI30,E30/EH3 BmB Ah-nat.</b>	Angebotenes Erzeugnis: (.....)	<b>KNX Stk</b>
<b>37K8B8E + FZ-DF 6R/EI30,E30/EH3 BmB Erle-EM</b>	Angebotenes Erzeugnis: (.....)	<b>KNX Stk</b>
<b>37K8B8F + FZ-DF 6R/EI30,E30/EH3 BmB Nuss natur.</b>	Angebotenes Erzeugnis: (.....)	<b>KNX Stk</b>
<b>37K8B8I + FZ-DF 6R/EI30,E30/EH3 BmB Ei-berg</b>	Angebotenes Erzeugnis: (.....)	<b>KNX Stk</b>
<b>37K8B8R + FZ-DF 6R/EI30,E30/EH3 BmB Weiß-W</b>	Angebotenes Erzeugnis: (.....)	<b>KNX Stk</b>

**Leistungsbeschreibung Hochbau**

Leistungsbeschreibung

gedruckt am 04.11.2024

LGPosNr.	Positionsstichwort	EH
<b>37K8B8T + FZ-DF 6R/EI30,E30/EH3 BmB CPL-Lam.</b>	CPL-Laminat (Landbuche, Bergahorn, Nuss, Esche weiß deckend, Brillantweiß). Angebotenes Erzeugnis: (.....)	KNX <b>Stk</b>
<b>37K8B9 + FZ-DF 6R/EI30,E30/EH3 BmC Ei-hell</b>	Einbruchhemmende Feuerschutz-Fertig-Umfassungszarge (FZ), für Innentüren, mit feuer- und einbruchhemmendem Doppelfalz (DF), Feuerwiderstandsklasse EI 30, Widerstandsklasse 3 (EH3), alle Kanten gerundet (6R), Zierverkleidung 80 mm breit, Verstellbereich +/- 10 mm, Falzverkleidung 75 mm breit, Futter aus Spanplatte 23 mm dick. Beschläge: Verstärktes Schließblech einbruchhemmend montiert, 3 Stück Spezialbandhalterungen für 3 Stück dreiteilige Bänder vorgerichtet, Futter- und Falzverkleidung fix verleimt, für Standardrohbaulichten geeignet, mit eingezogenem Dichtungsprofil, für Mauerdicken nach Wahl des Auftraggebers gemäß Bestellmaß BmC, z.B. KUNEX FERTIGZARGE FZ DF 6R/EI 30/EH3 oder Gleichwertiges.	KNX <b>Stk</b>
<b>37K8B9B + FZ-DF 6R/EI30,E30/EH3 BmC Esche-n.</b>	Angebotenes Erzeugnis: (.....)	KNX <b>Stk</b>
<b>37K8B9C + FZ-DF 6R/EI30,E30/EH3 BmC Bu-ged.</b>	Angebotenes Erzeugnis: (.....)	KNX <b>Stk</b>
<b>37K8B9D + FZ-DF 6R/EI30,E30/EH3 BmC Ah-nat.</b>	Angebotenes Erzeugnis: (.....)	KNX <b>Stk</b>
<b>37K8B9E + FZ-DF 6R/EI30,E30/EH3 BmC Erle-EM</b>	Angebotenes Erzeugnis: (.....)	KNX <b>Stk</b>
<b>37K8B9F + FZ-DF 6R/EI30,E30/EH3 BmC Nuss natur.</b>	Angebotenes Erzeugnis: (.....)	KNX <b>Stk</b>
<b>37K8B9I + FZ-DF 6R/EI30,E30/EH3 BmC Ei-berg</b>	Angebotenes Erzeugnis: (.....)	KNX <b>Stk</b>
<b>37K8B9R + FZ-DF 6R/EI30,E30/EH3 BmC Weiß-W</b>	Angebotenes Erzeugnis: (.....)	KNX <b>Stk</b>
<b>37K8B9T + FZ-DF 6R/EI30,E30/EH3 BmC CPL-Lam.</b>	CPL-Laminat (Landbuche, Bergahorn, Nuss, Esche weiß deckend, Brillantweiß). Angebotenes Erzeugnis: (.....)	KNX <b>Stk</b>
<b>37K8E1 + FZ-DF 14R/EI30 BmA Weiß-S</b>	Feuerschutz-Fertig-Umfassungszarge (FZ), für Innentüren, mit feuerhemmendem Doppelfalz (DF), Feuerwiderstandsklasse EI 30, alle Kanten gerundet (14R), Zierverkleidung 80 mm breit, Verstellbereich +/- 10 mm, Falzverkleidung 75 mm breit, Futter aus Spanplatte 23 mm dick. Beschläge: Schließblech verstärkt montiert, 3 Stück Spezialbandhalterungen für 3 Stück dreiteilige Bänder vorgerichtet, Futter- und Falzverkleidung fix verleimt, für Standardrohbaulichten geeignet, mit eingezogenem Dichtungsprofil, für Mauerdicken, nach Wahl des Auftraggebers gemäß Bestellmaß BmA, z.B. KUNEX FERTIGZARGE FZ DF 14R/EI30 oder Gleichwertiges.	KNX <b>Stk</b>
<b>37K8E1A + FZ-DF 14R/EI30 BmA Silbermetallic</b>	Angebotenes Erzeugnis: (.....)	KNX <b>Stk</b>
<b>37K8E1B + FZ-DF 14R/EI30 BmA Cremefarben</b>	Angebotenes Erzeugnis: (.....)	KNX <b>Stk</b>
<b>37K8E1D + FZ-DF 14R/EI30 BmA Lichtgrau</b>	Angebotenes Erzeugnis: (.....)	KNX <b>Stk</b>

**Leistungsbeschreibung Hochbau**

Leistungsbeschreibung

gedruckt am 04.11.2024

LGPosNr.	Positionsstichwort	EH
----------	--------------------	----

<b>37K8E1E + FZ-DF 14R/EI30 BmA Sonderlackierung</b>		<b>KNX Stk</b>
Angebotenes Erzeugnis: (.....)		
<b>37K8E2 + Feuerschutz-Fertig-Umfassungszarge (FZ), für Innentüren, mit feuerhemmendem Doppelfalz (DF), Feuerwiderstandsklasse EI 30, alle Kanten gerundet (14R), Zierverkleidung 80 mm breit, Verstellbereich +/- 10 mm, Falzverkleidung 75 mm breit, Futter aus Spanplatte 23 mm dick. Beschläge: Schließblech verstärkt montiert, 3 Stück Spezialbandhalterungen für 3 Stück dreiteilige Bänder vorgerichtet, Futter- und Falzverkleidung fix verleimt, für Standardrohbaulichten geeignet, mit eingezogenem Dichtungsprofil, für Mauerdicken, nach Wahl des Auftraggebers gemäß Bestellmaß BmB, z.B. KUNEX FERTIGZARGE FZ DF 14R/EI30 oder Gleichwertiges.</b>		
<b>37K8E2A + FZ-DF 14R/EI30 BmB Weiß-S</b>		<b>KNX Stk</b>
Angebotenes Erzeugnis: (.....)		
<b>37K8E2B + FZ-DF 14R/EI30 BmB Silbermetallic</b>		<b>KNX Stk</b>
Angebotenes Erzeugnis: (.....)		
<b>37K8E2C + FZ-DF 14R/EI30 BmB Cremefarben</b>		<b>KNX Stk</b>
Angebotenes Erzeugnis: (.....)		
<b>37K8E2D + FZ-DF 14R/EI30 BmB Lichtgrau</b>		<b>KNX Stk</b>
Angebotenes Erzeugnis: (.....)		
<b>37K8E2E + FZ-DF 14R/EI30 BmB Sonderlackierung</b>		<b>KNX Stk</b>
Angebotenes Erzeugnis: (.....)		
<b>37K8E3 + Feuerschutz-Fertig-Umfassungszarge (FZ), für Innentüren, mit feuerhemmendem Doppelfalz (DF), Feuerwiderstandsklasse EI 30, alle Kanten gerundet (14R), Zierverkleidung 80 mm breit, Verstellbereich +/- 10 mm, Falzverkleidung 75 mm breit, Futter aus Spanplatte 23 mm dick. Beschläge: Schließblech verstärkt montiert, 3 Stück Spezialbandhalterungen für 3 Stück dreiteilige Bänder vorgerichtet, Futter- und Falzverkleidung fix verleimt, für Standardrohbaulichten geeignet, mit eingezogenem Dichtungsprofil, für Mauerdicken, nach Wahl des Auftraggebers gemäß Bestellmaß BmC, z.B. KUNEX FERTIGZARGE FZ DF 14R/EI30 oder Gleichwertiges.</b>		
<b>37K8E3A + FZ-DF 14R/EI30 BmC Weiß-S</b>		<b>KNX Stk</b>
Angebotenes Erzeugnis: (.....)		
<b>37K8E3B + FZ-DF 14R/EI30 BmC Silbermetallic</b>		<b>KNX Stk</b>
Angebotenes Erzeugnis: (.....)		
<b>37K8E3C + FZ-DF 14R/EI30 BmC Cremefarben</b>		<b>KNX Stk</b>
Angebotenes Erzeugnis: (.....)		
<b>37K8E3D + FZ-DF 14R/EI30 BmC Lichtgrau</b>		<b>KNX Stk</b>
Angebotenes Erzeugnis: (.....)		
<b>37K8E3E + FZ-DF 14R/EI30 BmC Sonderlackierung</b>		<b>KNX Stk</b>
Angebotenes Erzeugnis: (.....)		
<b>37K8E4 + Einbruchhemmende Fertig-Umfassungszarge (FZ), für Innentüren, mit einbruchhemmendem Doppelfalz (DF), Widerstandsklasse 2 (EH2), alle Kanten gerundet (14R), Zierverkleidung 80 mm breit, Verstellbereich +/- 10 mm, Falzverkleidung 75 mm breit, Futter aus Spanplatte 23 mm dick. Beschläge: Schließblech einbruchhemmend montiert, 2 Stück Bandhalterungen für dreiteilige Bänder vorgerichtet, Futter- und Falzverkleidung fix verleimt, für Standardrohbaulichten geeignet, mit eingezogenem Dichtungsprofil, für Mauerdicken, nach Wahl des Auftraggebers gemäß Bestellmaß BmA, z.B. KUNEX FERTIGZARGE FZ DF 14R/EH2 oder Gleichwertiges.</b>		
<b>37K8E4A + FZ-DF 14R/EH2 BmA Weiß-S</b>		<b>KNX Stk</b>
Angebotenes Erzeugnis: (.....)		
<b>37K8E4B + FZ-DF 14R/EH2 BmA Silbermetallic</b>		<b>KNX Stk</b>

**Leistungsbeschreibung Hochbau**

Leistungsbeschreibung

gedruckt am 04.11.2024

LGPosNr.	Positionsstichwort	EH
	Angebotenes Erzeugnis: (.....)	
<b>37K8E4C +</b>	<b>FZ-DF 14R/EH2 BmA Cremefarben</b> Angebotenes Erzeugnis: (.....)	<b>KNX Stk</b>
<b>37K8E4D +</b>	<b>FZ-DF 14R/EH2 BmA Lichtgrau</b> Angebotenes Erzeugnis: (.....)	<b>KNX Stk</b>
<b>37K8E4E +</b>	<b>FZ-DF 14R/EH2 BmA Sonderlackierung</b> Angebotenes Erzeugnis: (.....)	<b>KNX Stk</b>
<b>37K8E5</b>	<b>+</b> Einbruchhemmende Fertig-Umfassungszarge (FZ), für Innentüren, mit einbruchhemmendem Doppelfalz (DF), Widerstandsklasse 2 (EH2), alle Kanten gerundet (14R), Zierverkleidung 80 mm breit, Verstellbereich +/- 10 mm, Falzverkleidung 75 mm breit, Futter aus Spanplatte 23 mm dick. Beschläge: Schließblech einbruchhemmend montiert, 2 Stück Bandhalterungen für dreiteilige Bänder vorgerichtet, Futter- und Falzverkleidung fix verleimt, für Standardrohbauchten geeignet, mit eingezogenem Dichtungsprofil, für Mauerdicken, nach Wahl des Auftraggebers gemäß Bestellmaß BmB, z.B. KUNEX FERTIGZARGE FZ DF 14R/EH2 oder Gleichwertiges.	
<b>37K8E5A +</b>	<b>FZ-DF 14R/EH2 BmB Weiß-S</b> Angebotenes Erzeugnis: (.....)	<b>KNX Stk</b>
<b>37K8E5B +</b>	<b>FZ-DF 14R/EH2 BmB Silbermetallic</b> Angebotenes Erzeugnis: (.....)	<b>KNX Stk</b>
<b>37K8E5C +</b>	<b>FZ-DF 14R/EH2 BmB Cremefarben</b> Angebotenes Erzeugnis: (.....)	<b>KNX Stk</b>
<b>37K8E5D +</b>	<b>FZ-DF 14R/EH2 BmB Lichtgrau</b> Angebotenes Erzeugnis: (.....)	<b>KNX Stk</b>
<b>37K8E5E +</b>	<b>FZ-DF 14R/EH2 BmB Sonderlackierung</b> Angebotenes Erzeugnis: (.....)	<b>KNX Stk</b>
<b>37K8E6</b>	<b>+</b> Einbruchhemmende Fertig-Umfassungszarge (FZ), für Innentüren, mit einbruchhemmendem Doppelfalz (DF), Widerstandsklasse 2 (EH2), alle Kanten gerundet (14R), Zierverkleidung 80 mm breit, Verstellbereich +/- 10 mm, Falzverkleidung 75 mm breit, Futter aus Spanplatte 23 mm dick. Beschläge: Schließblech einbruchhemmend montiert, 2 Stück Bandhalterungen für dreiteilige Bänder vorgerichtet, Futter- und Falzverkleidung fix verleimt, für Standardrohbauchten geeignet, mit eingezogenem Dichtungsprofil, für Mauerdicken, nach Wahl des Auftraggebers gemäß Bestellmaß BmC, z.B. KUNEX FERTIGZARGE FZ DF 14R/EH2 oder Gleichwertiges.	
<b>37K8E6A +</b>	<b>FZ-DF 14R/EH2 BmC Weiß-S</b> Angebotenes Erzeugnis: (.....)	<b>KNX Stk</b>
<b>37K8E6B +</b>	<b>FZ-DF 14R/EH2 BmC Silbermetallic</b> Angebotenes Erzeugnis: (.....)	<b>KNX Stk</b>
<b>37K8E6C +</b>	<b>FZ-DF 14R/EH2 BmC Cremefarben</b> Angebotenes Erzeugnis: (.....)	<b>KNX Stk</b>
<b>37K8E6D +</b>	<b>FZ-DF 14R/EH2 BmC Lichtgrau</b> Angebotenes Erzeugnis: (.....)	<b>KNX Stk</b>
<b>37K8E6E +</b>	<b>FZ-DF 14R/EH2 BmC Sonderlackierung</b> Angebotenes Erzeugnis: (.....)	<b>KNX Stk</b>
<b>37K8E7</b>	<b>+</b> Einbruchhemmende Feuerschutz-Fertig-Umfassungszarge (FZ), für Innentüren, mit feuer- und einbruchhemmendem Doppelfalz (DF), Feuerwiderstandsklasse EI 30, Widerstandsklasse 2 (EH2), alle Kanten gerundet (14R), Zierverkleidung 80 mm breit, Verstellbereich +/- 10 mm, Falzverkleidung 75 mm breit, Futter aus Spanplatte 23 mm dick. Beschläge: Verstärktes Schließblech einbruchhemmend montiert, 3 Stück Spezialbandhalterungen für 3 Stück	

**Leistungsbeschreibung Hochbau**

Leistungsbeschreibung

gedruckt am 04.11.2024

LGPosNr.	Positionsstichwort	EH
	dreiteilige Bänder vorgerichtet, Futter- und Falzverkleidung fix verleimt, für Standardrohbaulichten geeignet, mit eingezogenem Dichtungsprofil, für Mauerdicken, nach Wahl des Auftraggebers gemäß Bestellmaß BmA, z.B. KUNEX FERTIGZARGE FZ DF 14R/EI 30/EH2 oder Gleichwertiges.	
<b>37K8E7A +</b>	<b>FZ-DF 14R/EI30,E30/EH2 BmA Weiß-S</b> Angebotenes Erzeugnis: (.....)	<b>KNX Stk</b>
<b>37K8E7B +</b>	<b>FZ-DF 14R/EI30,E30/EH2 BmA Silbermetallic</b> Angebotenes Erzeugnis: (.....)	<b>KNX Stk</b>
<b>37K8E7C +</b>	<b>FZ-DF 14R/EI30,E30/EH2 BmA Cremefarben</b> Angebotenes Erzeugnis: (.....)	<b>KNX Stk</b>
<b>37K8E7D +</b>	<b>FZ-DF 14R/EI30,E30/EH2 BmA Lichtgrau</b> Angebotenes Erzeugnis: (.....)	<b>KNX Stk</b>
<b>37K8E7E +</b>	<b>FZ-DF 14R/EI30,E30/EH2 BmA Sonderlackierung</b> Angebotenes Erzeugnis: (.....)	<b>KNX Stk</b>
<b>37K8E8 +</b>	<b>Einbruchhemmende Feuerschutz-Fertig-Umfassungszarge (FZ), für Innentüren, mit feuer- und einbruchhemmendem Doppelfalz (DF), Feuerwiderstandsklasse EI 30, Widerstandsklasse 2 (EH2), alle Kanten gerundet (14R), Zierverkleidung 80 mm breit, Verstellbereich +/- 10 mm, Falzverkleidung 75 mm breit, Futter aus Spanplatte 23 mm dick. Beschläge: Verstärktes Schließblech einbruchhemmend montiert, 3 Stück Spezialbandhalterungen für 3 Stück dreiteilige Bänder vorgerichtet, Futter- und Falzverkleidung fix verleimt, für Standardrohbaulichten geeignet, mit eingezogenem Dichtungsprofil, für Mauerdicken, nach Wahl des Auftraggebers gemäß Bestellmaß BmB, z.B. KUNEX FERTIGZARGE FZ DF 14R/EI 30/EH2 oder Gleichwertiges.</b>	
<b>37K8E8A +</b>	<b>FZ-DF 14R/EI30,E30/EH2 BmB Weiß-S</b> Angebotenes Erzeugnis: (.....)	<b>KNX Stk</b>
<b>37K8E8B +</b>	<b>FZ-DF 14R/EI30,E30/EH2 BmB Silbermetallic</b> Angebotenes Erzeugnis: (.....)	<b>KNX Stk</b>
<b>37K8E8C +</b>	<b>FZ-DF 14R/EI30,E30/EH2 BmB Cremefarben</b> Angebotenes Erzeugnis: (.....)	<b>KNX Stk</b>
<b>37K8E8D +</b>	<b>FZ-DF 14R/EI30,E30/EH2 BmB Lichtgrau</b> Angebotenes Erzeugnis: (.....)	<b>KNX Stk</b>
<b>37K8E8E +</b>	<b>FZ-DF 14R/EI30,E30/EH2 BmB Sonderlackierung</b> Angebotenes Erzeugnis: (.....)	<b>KNX Stk</b>
<b>37K8E9 +</b>	<b>Einbruchhemmende Feuerschutz-Fertig-Umfassungszarge (FZ), für Innentüren, mit feuer- und einbruchhemmendem Doppelfalz (DF), Feuerwiderstandsklasse EI 30, Widerstandsklasse 2 (EH2), alle Kanten gerundet (14R), Zierverkleidung 80 mm breit, Verstellbereich +/- 10 mm, Falzverkleidung 75 mm breit, Futter aus Spanplatte 23 mm dick. Beschläge: Verstärktes Schließblech einbruchhemmend montiert, 3 Stück Spezialbandhalterungen für 3 Stück dreiteilige Bänder vorgerichtet, Futter- und Falzverkleidung fix verleimt, für Standardrohbaulichten geeignet, mit eingezogenem Dichtungsprofil, für Mauerdicken, nach Wahl des Auftraggebers gemäß Bestellmaß BmC, z.B. KUNEX FERTIGZARGE FZ DF 14R/EI 30/EH2 oder Gleichwertiges.</b>	
<b>37K8E9A +</b>	<b>FZ-DF 14R/EI30,E30/EH2 BmC Weiß-S</b> Angebotenes Erzeugnis: (.....)	<b>KNX Stk</b>
<b>37K8E9B +</b>	<b>FZ-DF 14R/EI30,E30/EH2 BmC Silbermetallic</b> Angebotenes Erzeugnis: (.....)	<b>KNX Stk</b>
<b>37K8E9C +</b>	<b>FZ-DF 14R/EI30,E30/EH2 BmC Cremefarben</b> Angebotenes Erzeugnis: (.....)	<b>KNX Stk</b>
<b>37K8E9D +</b>	<b>FZ-DF 14R/EI30,E30/EH2 BmC Lichtgrau</b>	<b>KNX Stk</b>

**Leistungsbeschreibung Hochbau**

Leistungsbeschreibung

gedruckt am 04.11.2024

LGPosNr.	Positionsstichwort	EH
----------	--------------------	----

Angebotenes Erzeugnis: (.....)

**37K8E9E + FZ-DF 14R/EI30,E30/EH2 BmC Sonderlackierung** KNX **Stk**

Angebotenes Erzeugnis: (.....)

**37K8F7 + Einbruchhemmende Feuerschutz-Fertig-Umfassungszarge (FZ), für Innentüren, mit feuer- und einbruchhemmendem Doppelfalz (DF), Feuerwiderstandsklasse EI 30, Widerstandsklasse 3 (EH3), alle Kanten gerundet (14R), Zierverkleidung 80 mm breit, Verstellbereich +/- 10 mm, Falzverkleidung 75 mm breit, Futter aus Spanplatte 23 mm dick.**  
 Beschläge: Verstärktes Schließblech einbruchhemmend montiert, 3 Stück Spezialbandhalterungen für 3 Stück dreiteilige Bänder vorgerichtet, Futter- und Falzverkleidung fix verleimt, für Standardrohbaulichten geeignet, mit eingezogenem Dichtungsprofil, für Mauerdicken, nach Wahl des Auftraggebers gemäß Bestellmaß BmA, z.B. KUNEX FERTIGZARGE FZ DF 14R/EI 30/EH3 oder Gleichwertiges.

**37K8F7A + FZ-DF 14R/EI30,E30/EH3 BmA Weiß-S** KNX **Stk**

Angebotenes Erzeugnis: (.....)

**37K8F7B + FZ-DF 14R/EI30,E30/EH3 BmA Silbermetallic** KNX **Stk**

Angebotenes Erzeugnis: (.....)

**37K8F7C + FZ-DF 14R/EI30,E30/EH3 BmA Cremefarben** KNX **Stk**

Angebotenes Erzeugnis: (.....)

**37K8F7D + FZ-DF 14R/EI30,E30/EH3 BmA Lichtgrau** KNX **Stk**

Angebotenes Erzeugnis: (.....)

**37K8F7E + FZ-DF 14R/EI30,E30/EH3 BmA Sonderlackierung** KNX **Stk**

Angebotenes Erzeugnis: (.....)

**37K8F8 + Einbruchhemmende Feuerschutz-Fertig-Umfassungszarge (FZ), für Innentüren, mit feuer- und einbruchhemmendem Doppelfalz (DF), Feuerwiderstandsklasse EI 30, Widerstandsklasse 3 (EH3), alle Kanten gerundet (14R), Zierverkleidung 80 mm breit, Verstellbereich +/- 10 mm, Falzverkleidung 75 mm breit, Futter aus Spanplatte 23 mm dick.**  
 Beschläge: Verstärktes Schließblech einbruchhemmend montiert, 3 Stück Spezialbandhalterungen für 3 Stück dreiteilige Bänder vorgerichtet, Futter- und Falzverkleidung fix verleimt, für Standardrohbaulichten geeignet, mit eingezogenem Dichtungsprofil, für Mauerdicken, nach Wahl des Auftraggebers gemäß Bestellmaß BmB, z.B. KUNEX FERTIGZARGE FZ DF 14R/EI 30/EH3 oder Gleichwertiges.

**37K8F8A + FZ-DF 14R/EI30,E30/EH3 BmB Weiß-S** KNX **Stk**

Angebotenes Erzeugnis: (.....)

**37K8F8B + FZ-DF 14R/EI30,E30/EH3 BmB Silbermetallic** KNX **Stk**

Angebotenes Erzeugnis: (.....)

**37K8F8C + FZ-DF 14R/EI30,E30/EH3 BmB Cremefarben** KNX **Stk**

Angebotenes Erzeugnis: (.....)

**37K8F8D + FZ-DF 14R/EI30,E30/EH3 BmB Lichtgrau** KNX **Stk**

Angebotenes Erzeugnis: (.....)

**37K8F8E + FZ-DF 14R/EI30,E30/EH3 BmB Sonderlackierung** KNX **Stk**

Angebotenes Erzeugnis: (.....)

**37K8F9 + Einbruchhemmende Feuerschutz-Fertig-Umfassungszarge (FZ), für Innentüren, mit feuer- und einbruchhemmendem Doppelfalz (DF), Feuerwiderstandsklasse EI 30, Widerstandsklasse 3 (EH3), alle Kanten gerundet (14R), Zierverkleidung 80 mm breit, Verstellbereich +/- 10 mm, Falzverkleidung 75 mm breit, Futter aus Spanplatte 23 mm dick.**  
 Beschläge: Verstärktes Schließblech einbruchhemmend montiert, 3 Stück Spezialbandhalterungen für 3 Stück dreiteilige Bänder vorgerichtet, Futter- und Falzverkleidung fix verleimt, für Standardrohbaulichten geeignet, mit eingezogenem Dichtungsprofil, für Mauerdicken, nach Wahl des Auftraggebers gemäß Bestellmaß BmC, z.B. KUNEX FERTIGZARGE FZ DF 14R/EI 30/EH3 oder Gleichwertiges.

**37K8F9A + FZ-DF 14R/EI30,E30/EH3 BmC Weiß-S** KNX **Stk**

**Leistungsbeschreibung Hochbau**

Leistungsbeschreibung

gedruckt am 04.11.2024

LGPosNr.	Positionsstichwort	EH
	Angebotenes Erzeugnis: (.....)	
<b>37K8F9B + FZ-DF 14R/EI30,E30/EH3 BmC Silbermetallic</b>	Angebotenes Erzeugnis: (.....)	<b>KNX Stk</b>
<b>37K8F9C + FZ-DF 14R/EI30,E30/EH3 BmC Cremefarben</b>	Angebotenes Erzeugnis: (.....)	<b>KNX Stk</b>
<b>37K8F9D + FZ-DF 14R/EI30,E30/EH3 BmC Lichtgrau</b>	Angebotenes Erzeugnis: (.....)	<b>KNX Stk</b>
<b>37K8F9E + FZ-DF 14R/EI30,E30/EH3 BmC Sonderlackierung</b>	Angebotenes Erzeugnis: (.....)	<b>KNX Stk</b>
<b>37K8G1 +</b>	Feuerschutz-Fertig-Umfassungszarge (FZ), für Innentüren, mit feuerhemmendem Doppelfalz (DF), Feuerwiderstandsklasse EI 30, alle Kanten gerundet (24R), Zierverkleidung 55 mm breit, Verstellbereich +/- 10 mm, Falzverkleidung 50 mm breit, Futter aus Spanplatte 23 mm dick. Beschlüge: Schließblech verstärkt montiert, 3 Stück Spezialbandhalterungen für 3 Stück dreiteilige Bänder vorgerichtet, Futter- und Falzverkleidung fix verleimt, für Standardrohbauchten geeignet, mit eingezogenem Dichtungsprofil, für Mauerdicken, nach Wahl des Auftraggebers gemäß Bestellmaß BmA, z.B. KUNEX FERTIGZARGE FZ DF 24R/EI30 oder Gleichwertiges.	
<b>37K8G1A + FZ-DF 24R/EI30 BmA Weiß-S</b>	Angebotenes Erzeugnis: (.....)	<b>KNX Stk</b>
<b>37K8G1B + FZ-DF 24R/EI30 BmA Silbermetallic</b>	Angebotenes Erzeugnis: (.....)	<b>KNX Stk</b>
<b>37K8G1C + FZ-DF 24R/EI30 BmA Cremefarben</b>	Angebotenes Erzeugnis: (.....)	<b>KNX Stk</b>
<b>37K8G1D + FZ-DF 24R/EI30 BmA Lichtgrau</b>	Angebotenes Erzeugnis: (.....)	<b>KNX Stk</b>
<b>37K8G1E + FZ-DF 24R/EI30 BmA Sonderlackierung</b>	Angebotenes Erzeugnis: (.....)	<b>KNX Stk</b>
<b>37K8G2 +</b>	Feuerschutz-Fertig-Umfassungszarge (FZ), für Innentüren, mit feuerhemmendem Doppelfalz (DF), Feuerwiderstandsklasse EI 30, alle Kanten gerundet (24R), Zierverkleidung 55 mm breit, Verstellbereich +/- 10 mm, Falzverkleidung 50 mm breit, Futter aus Spanplatte 23 mm dick. Beschlüge: Schließblech verstärkt montiert, 3 Stück Spezialbandhalterungen für 3 Stück dreiteilige Bänder vorgerichtet, Futter- und Falzverkleidung fix verleimt, für Standardrohbauchten geeignet, mit eingezogenem Dichtungsprofil, für Mauerdicken, nach Wahl des Auftraggebers gemäß Bestellmaß BmB, z.B. KUNEX FERTIGZARGE FZ DF 24R/EI30 oder Gleichwertiges.	
<b>37K8G2A + FZ-DF 24R/EI30 BmB Weiß-S</b>	Angebotenes Erzeugnis: (.....)	<b>KNX Stk</b>
<b>37K8G2B + FZ-DF 24R/EI30 BmB Silbermetallic</b>	Angebotenes Erzeugnis: (.....)	<b>KNX Stk</b>
<b>37K8G2C + FZ-DF 24R/EI30 BmB Cremefarben</b>	Angebotenes Erzeugnis: (.....)	<b>KNX Stk</b>
<b>37K8G2D + FZ-DF 24R/EI30 BmB Lichtgrau</b>	Angebotenes Erzeugnis: (.....)	<b>KNX Stk</b>
<b>37K8G2E + FZ-DF 24R/EI30 BmB Sonderlackierung</b>	Angebotenes Erzeugnis: (.....)	<b>KNX Stk</b>



**Leistungsbeschreibung Hochbau**

Leistungsbeschreibung

gedruckt am 04.11.2024

LGPosNr.	Positionsstichwort	EH
37K8G3	+ Feuerschutz-Fertig-Umfassungszarge (FZ), für Innentüren, mit feuerhemmendem Doppelfalz (DF), Feuerwiderstandsklasse EI 30, alle Kanten gerundet (24R), Zierverkleidung 55 mm breit, Verstellbereich +/- 10 mm, Falzverkleidung 50 mm breit, Futter aus Spanplatte 23 mm dick. Beschlüge: Schließblech verstärkt montiert, 3 Stück Spezialbandhalterungen für 3 Stück dreiteilige Bänder vorgerichtet, Futter- und Falzverkleidung fix verleimt, für Standardrohrbauchten geeignet, mit eingezogenem Dichtungsprofil, für Mauerdicken, nach Wahl des Auftraggebers gemäß Bestellmaß BmC, z.B. KUNEX FERTIGZARGE FZ DF 24R/EI30 oder Gleichwertiges.	
37K8G3A	+ <b>FZ-DF 24R/EI30 BmC Weiß-S</b> Angebotenes Erzeugnis: (.....)	KNX <b>Stk</b>
37K8G3B	+ <b>FZ-DF 24R/EI30 BmC Silbermetallic</b> Angebotenes Erzeugnis: (.....)	KNX <b>Stk</b>
37K8G3C	+ <b>FZ-DF 24R/EI30 BmC Cremefarben</b> Angebotenes Erzeugnis: (.....)	KNX <b>Stk</b>
37K8G3D	+ <b>FZ-DF 24R/EI30 BmC Lichtgrau</b> Angebotenes Erzeugnis: (.....)	KNX <b>Stk</b>
37K8G3E	+ <b>FZ-DF 24R/EI30 BmC Sonderlackierung</b> Angebotenes Erzeugnis: (.....)	KNX <b>Stk</b>
37K8G4	+ Einbruchhemmende Fertig-Umfassungszarge (FZ), für Innentüren, mit einbruchhemmendem Doppelfalz (DF), Widerstandsklasse 2 (EH2), alle Kanten gerundet (24R), Zierverkleidung 55 mm breit, Verstellbereich +/- 10 mm, Falzverkleidung 50 mm breit, Futter aus Spanplatte 23 mm dick. Beschlüge: Schließblech einbruchhemmend montiert, 2 Stück Bandhalterungen für dreiteilige Bänder vorgerichtet, Futter- und Falzverkleidung fix verleimt, für Standardrohrbauchten geeignet, mit eingezogenem Dichtungsprofil, für Mauerdicken, nach Wahl des Auftraggebers gemäß Bestellmaß BmA, z.B. KUNEX FERTIGZARGE FZ DF 24R/EH2 oder Gleichwertiges.	
37K8G4A	+ <b>FZ-DF 24R/EH2 BmA Weiß-S</b> Angebotenes Erzeugnis: (.....)	KNX <b>Stk</b>
37K8G4B	+ <b>FZ-DF 24R/EH2 BmA Silbermetallic</b> Angebotenes Erzeugnis: (.....)	KNX <b>Stk</b>
37K8G4C	+ <b>FZ-DF 24R/EH2 BmA Cremefarben</b> Angebotenes Erzeugnis: (.....)	KNX <b>Stk</b>
37K8G4D	+ <b>FZ-DF 24R/EH2 BmA Lichtgrau</b> Angebotenes Erzeugnis: (.....)	KNX <b>Stk</b>
37K8G4E	+ <b>FZ-DF 24R/EH2 BmA Sonderlackierung</b> Angebotenes Erzeugnis: (.....)	KNX <b>Stk</b>
37K8G5	+ Einbruchhemmende Fertig-Umfassungszarge (FZ), für Innentüren, mit einbruchhemmendem Doppelfalz (DF), Widerstandsklasse 2 (EH2), alle Kanten gerundet (24R), Zierverkleidung 55 mm breit, Verstellbereich +/- 10 mm, Falzverkleidung 50 mm breit, Futter aus Spanplatte 23 mm dick. Beschlüge: Schließblech einbruchhemmend montiert, 2 Stück Bandhalterungen für dreiteilige Bänder vorgerichtet, Futter- und Falzverkleidung fix verleimt, für Standardrohrbauchten geeignet, mit eingezogenem Dichtungsprofil, für Mauerdicken, nach Wahl des Auftraggebers gemäß Bestellmaß BmB, z.B. KUNEX FERTIGZARGE FZ DF 24R/EH2 oder Gleichwertiges.	
37K8G5A	+ <b>FZ-DF 24R/EH2 BmB Weiß-S</b> Angebotenes Erzeugnis: (.....)	KNX <b>Stk</b>
37K8G5B	+ <b>FZ-DF 24R/EH2 BmB Silbermetallic</b> Angebotenes Erzeugnis: (.....)	KNX <b>Stk</b>
37K8G5C	+ <b>FZ-DF 24R/EH2 BmB Cremefarben</b> Angebotenes Erzeugnis: (.....)	KNX <b>Stk</b>



**Leistungsbeschreibung Hochbau**

Leistungsbeschreibung

gedruckt am 04.11.2024

LGPosNr.	Positionsstichwort	EH
<b>37K8G5D + FZ-DF 24R/EH2 BmB Lichtgrau</b>	Angebotenes Erzeugnis: (.....)	KNX <b>Stk</b>
<b>37K8G5E + FZ-DF 24R/EH2 BmB Sonderlackierung</b>	Angebotenes Erzeugnis: (.....)	KNX <b>Stk</b>
<b>37K8G6 + FZ-DF 24R/EH2 BmC Weiß-S</b>	Angebotenes Erzeugnis: (.....)	KNX <b>Stk</b>
<b>37K8G6B + FZ-DF 24R/EH2 BmC Silbermetallic</b>	Angebotenes Erzeugnis: (.....)	KNX <b>Stk</b>
<b>37K8G6C + FZ-DF 24R/EH2 BmC Cremefarben</b>	Angebotenes Erzeugnis: (.....)	KNX <b>Stk</b>
<b>37K8G6D + FZ-DF 24R/EH2 BmC Lichtgrau</b>	Angebotenes Erzeugnis: (.....)	KNX <b>Stk</b>
<b>37K8G6E + FZ-DF 24R/EH2 BmC Sonderlackierung</b>	Angebotenes Erzeugnis: (.....)	KNX <b>Stk</b>
<b>37K8G7 + FZ-DF 24R/EI30/EH2 BmA Weiß-S</b>	Angebotenes Erzeugnis: (.....)	KNX <b>Stk</b>
<b>37K8G7B + FZ-DF 24R/EI30/EH2 BmA Silbermetallic</b>	Angebotenes Erzeugnis: (.....)	KNX <b>Stk</b>
<b>37K8G7C + FZ-DF 24R/EI30/EH2 BmA Cremefarben</b>	Angebotenes Erzeugnis: (.....)	KNX <b>Stk</b>
<b>37K8G7D + FZ-DF 24R/EI30/EH2 BmA Lichtgrau</b>	Angebotenes Erzeugnis: (.....)	KNX <b>Stk</b>
<b>37K8G7E + FZ-DF 24R/EI30/EH2 BmA Sonderlackierung</b>	Angebotenes Erzeugnis: (.....)	KNX <b>Stk</b>
<b>37K8G8 + FZ-DF 24R/EI30/EH2 BmB Lichtgrau</b>	Angebotenes Erzeugnis: (.....)	KNX <b>Stk</b>

**Leistungsbeschreibung Hochbau**

Leistungsbeschreibung

gedruckt am 04.11.2024

LGPosNr.	Positionsstichwort	EH
<b>37K8G8A +</b>	<b>FZ-DF 24R/EI30,E30/EH2 BmB Weiß-S</b> Angebotenes Erzeugnis: (.....)	KNX <b>Stk</b>
<b>37K8G8B +</b>	<b>FZ-DF 24R/EI30,E30/EH2 BmB Silbermetallic</b> Angebotenes Erzeugnis: (.....)	KNX <b>Stk</b>
<b>37K8G8C +</b>	<b>FZ-DF 24R/EI30,E30/EH2 BmB Cremefarben</b> Angebotenes Erzeugnis: (.....)	KNX <b>Stk</b>
<b>37K8G8D +</b>	<b>FZ-DF 24R/EI30,E30/EH2 BmB Lichtgrau</b> Angebotenes Erzeugnis: (.....)	KNX <b>Stk</b>
<b>37K8G8E +</b>	<b>FZ-DF 24R/EI30,E30/EH2 BmB Sonderlackierung</b> Angebotenes Erzeugnis: (.....)	KNX <b>Stk</b>
<b>37K8G9</b>	<b>+ Einbruchhemmende Feuerschutz-Fertig-Umfassungszarge (FZ), für Innentüren, mit feuer- und einbruchhemmendem Doppelfalz (DF), Feuerwiderstandsklasse EI 30, Widerstandsklasse 2 (EH2), alle Kanten gerundet (24R), Zierverkleidung 55 mm breit, Verstellbereich +/- 10 mm, Falzverkleidung 50 mm breit, Futter aus Spanplatte 23 mm dick. Beschläge: Verstärktes Schließblech einbruchhemmend montiert, 3 Stück Spezialbandhalterungen für 3 Stück dreiteilige Bänder vorgerichtet, Futter- und Falzverkleidung fix verleimt, für Standardrohbaulichten geeignet, mit eingezogenem Dichtungsprofil, für Mauerdicken, nach Wahl des Auftraggebers gemäß Bestellmaß BmC, z.B. KUNEX FERTIGZARGE FZ DF 24R/EI 30/EH2 oder Gleichwertiges.</b>	
<b>37K8G9A +</b>	<b>FZ-DF 24R/EI30,E30/EH2 BmC Weiß-S</b> Angebotenes Erzeugnis: (.....)	KNX <b>Stk</b>
<b>37K8G9B +</b>	<b>FZ-DF 24R/EI30,E30/EH2 BmC Silbermetallic</b> Angebotenes Erzeugnis: (.....)	KNX <b>Stk</b>
<b>37K8G9C +</b>	<b>FZ-DF 24R/EI30,E30/EH2 BmC Cremefarben</b> Angebotenes Erzeugnis: (.....)	KNX <b>Stk</b>
<b>37K8G9D +</b>	<b>FZ-DF 24R/EI30,E30/EH2 BmC Lichtgrau</b> Angebotenes Erzeugnis: (.....)	KNX <b>Stk</b>
<b>37K8G9E +</b>	<b>FZ-DF 24R/EI30,E30/EH2 BmC Sonderlackierung</b> Angebotenes Erzeugnis: (.....)	KNX <b>Stk</b>
<b>37K8H7</b>	<b>+ Einbruchhemmende Feuerschutz-Fertig-Umfassungszarge (FZ), für Innentüren, mit feuer- und einbruchhemmendem Doppelfalz (DF), Feuerwiderstandsklasse EI 30, Widerstandsklasse 3 (EH3), alle Kanten gerundet (24R), Zierverkleidung 55 mm breit, Verstellbereich +/- 10 mm, Falzverkleidung 50 mm breit, Futter aus Spanplatte 23 mm dick. Beschläge: Verstärktes Schließblech einbruchhemmend montiert, 3 Stück Spezialbandhalterungen für 3 Stück dreiteilige Bänder vorgerichtet, Futter- und Falzverkleidung fix verleimt, für Standardrohbaulichten geeignet, mit eingezogenem Dichtungsprofil, für Mauerdicken, nach Wahl des Auftraggebers gemäß Bestellmaß BmA, z.B. KUNEX FERTIGZARGE FZ DF 24R/EI 30/EH3 oder Gleichwertiges.</b>	
<b>37K8H7A +</b>	<b>FZ-DF 24R/EI30/EH3 BmA Weiß-S</b> Angebotenes Erzeugnis: (.....)	KNX <b>Stk</b>
<b>37K8H7B +</b>	<b>FZ-DF 24R/EI30/EH3 BmA Silbermetallic</b> Angebotenes Erzeugnis: (.....)	KNX <b>Stk</b>
<b>37K8H7C +</b>	<b>FZ-DF 24R/EI30/EH3 BmA Cremefarben</b> Angebotenes Erzeugnis: (.....)	KNX <b>Stk</b>
<b>37K8H7D +</b>	<b>FZ-DF 24R/EI30/EH3 BmA Lichtgrau</b> Angebotenes Erzeugnis: (.....)	KNX <b>Stk</b>

**Leistungsbeschreibung Hochbau**

Leistungsbeschreibung

gedruckt am 04.11.2024

LGPosNr.	Positionsstichwort	EH
<b>37K8H7E + FZ-DF 24R/EI30/EH3 BmA Sonderlackierung</b>	Angebotenes Erzeugnis: (.....)	<b>KNX Stk</b>
<b>37K8H8 + FZ-DF 24R/EI30/EH3 BmB Weiß-S</b>	Angebotenes Erzeugnis: (.....)	<b>KNX Stk</b>
<b>37K8H8B + FZ-DF 24R/EI30,E30/EH3 BmB Silbermetallic</b>	Angebotenes Erzeugnis: (.....)	<b>KNX Stk</b>
<b>37K8H8C + FZ-DF 24R/EI30,E30/EH3 BmB Cremefarben</b>	Angebotenes Erzeugnis: (.....)	<b>KNX Stk</b>
<b>37K8H8D + FZ-DF 24R/EI30,E30/EH3 BmB Lichtgrau</b>	Angebotenes Erzeugnis: (.....)	<b>KNX Stk</b>
<b>37K8H8E + FZ-DF 24R/EI30,E30/EH3 BmB Sonderlackierung</b>	Angebotenes Erzeugnis: (.....)	<b>KNX Stk</b>
<b>37K8H9 + FZ-DF 24R/EI30,E30/EH3 BmC Weiß-S</b>	Angebotenes Erzeugnis: (.....)	<b>KNX Stk</b>
<b>37K8H9B + FZ-DF 24R/EI30,E30/EH3 BmC Silbermetallic</b>	Angebotenes Erzeugnis: (.....)	<b>KNX Stk</b>
<b>37K8H9C + FZ-DF 24R/EI30,E30/EH3 BmC Cremefarben</b>	Angebotenes Erzeugnis: (.....)	<b>KNX Stk</b>
<b>37K8H9D + FZ-DF 24R/EI30,E30/EH3 BmC Lichtgrau</b>	Angebotenes Erzeugnis: (.....)	<b>KNX Stk</b>
<b>37K8H9E + FZ-DF 24R/EI30,E30/EH3 BmC Sonderlackierung</b>	Angebotenes Erzeugnis: (.....)	<b>KNX Stk</b>
<b>37K8I1 + FZ-DF 26R/EI30 BmA Weiß-S</b>	Angebotenes Erzeugnis: (.....)	<b>KNX Stk</b>

**Leistungsbeschreibung Hochbau**

Leistungsbeschreibung

gedruckt am 04.11.2024

LGPosNr.	Positionsstichwort	EH
37K8I1B	+ <b>FZ-DF 26R/EI30 BmA Silbermetallic</b> Angebotenes Erzeugnis: (.....)	KNX <b>Stk</b>
37K8I1C	+ <b>FZ-DF 26R/EI30 BmA Cremefarben</b> Angebotenes Erzeugnis: (.....)	KNX <b>Stk</b>
37K8I1D	+ <b>FZ-DF 26R/EI30 BmA Lichtgrau</b> Angebotenes Erzeugnis: (.....)	KNX <b>Stk</b>
37K8I1E	+ <b>FZ-DF 26R/EI30 BmA Sonderlackierung</b> Angebotenes Erzeugnis: (.....)	KNX <b>Stk</b>
37K8I2	+ <b>Feuerschutz-Fertig-Umfassungszarge (FZ), für Innentüren, mit feuerhemmendem Doppelfalz (DF), Feuerwiderstandsklasse EI 30, alle Kanten gerundet (26R), Zierverkleidung 55 mm breit, Verstellbereich +/- 10 mm, Falzverkleidung 50 mm breit, Futter aus Spanplatte 23 mm dick. Beschlüge: Schließblech verstärkt montiert, 3 Stück Spezialbandhalterungen für 3 Stück dreiteilige Bänder vorgerichtet, Futter- und Falzverkleidung fix verleimt, für Standardrohbaulichten geeignet, mit eingezogenem Dichtungsprofil, für Mauerdicken, nach Wahl des Auftraggebers gemäß Bestellmaß BmB, z.B. KUNEX FERTIGZARGE FZ DF 26R/EI30 oder Gleichwertiges.</b>	
37K8I2A	+ <b>FZ-DF 26R/EI30 BmB Weiß-S</b> Angebotenes Erzeugnis: (.....)	KNX <b>Stk</b>
37K8I2B	+ <b>FZ-DF 26R/EI30 BmB Silbermetallic</b> Angebotenes Erzeugnis: (.....)	KNX <b>Stk</b>
37K8I2C	+ <b>FZ-DF 26R/EI30 BmB Cremefarben</b> Angebotenes Erzeugnis: (.....)	KNX <b>Stk</b>
37K8I2D	+ <b>FZ-DF 26R/EI30 BmB Lichtgrau</b> Angebotenes Erzeugnis: (.....)	KNX <b>Stk</b>
37K8I2E	+ <b>FZ-DF 26R/EI30 BmB Sonderlackierung</b> Angebotenes Erzeugnis: (.....)	KNX <b>Stk</b>
37K8I3	+ <b>Feuerschutz-Fertig-Umfassungszarge (FZ), für Innentüren, mit feuerhemmendem Doppelfalz (DF), Feuerwiderstandsklasse EI 30, alle Kanten gerundet (26R), Zierverkleidung 55 mm breit, Verstellbereich +/- 10 mm, Falzverkleidung 50 mm breit, Futter aus Spanplatte 23 mm dick. Beschlüge: Schließblech verstärkt montiert, 3 Stück Spezialbandhalterungen für 3 Stück dreiteilige Bänder vorgerichtet, Futter- und Falzverkleidung fix verleimt, für Standardrohbaulichten geeignet, mit eingezogenem Dichtungsprofil, für Mauerdicken, nach Wahl des Auftraggebers gemäß Bestellmaß BmC, z.B. KUNEX FERTIGZARGE FZ DF 26R/EI30 oder Gleichwertiges.</b>	
37K8I3A	+ <b>FZ-DF 26R/EI30 BmC Weiß-S</b> Angebotenes Erzeugnis: (.....)	KNX <b>Stk</b>
37K8I3B	+ <b>FZ-DF 26R/EI30 BmC Silbermetallic</b> Angebotenes Erzeugnis: (.....)	KNX <b>Stk</b>
37K8I3C	+ <b>FZ-DF 26R/EI30 BmC Cremefarben</b> Angebotenes Erzeugnis: (.....)	KNX <b>Stk</b>
37K8I3D	+ <b>FZ-DF 26R/EI30 BmC Lichtgrau</b> Angebotenes Erzeugnis: (.....)	KNX <b>Stk</b>
37K8I3E	+ <b>FZ-DF 26R/EI30 BmC Sonderlackierung</b> Angebotenes Erzeugnis: (.....)	KNX <b>Stk</b>
37K8I4	+ <b>Einbruchhemmende Fertig-Umfassungszarge (FZ), für Innentüren, mit einbruchhemmendem Doppelfalz (DF), Widerstandsklasse 2 (EH2), alle Kanten gerundet (26R), Zierverkleidung 55 mm breit, Verstellbereich +/- 10 mm, Falzverkleidung 50 mm breit, Futter aus Spanplatte 23 mm dick.</b>	

**Leistungsbeschreibung Hochbau**

Leistungsbeschreibung

gedruckt am 04.11.2024

LGPosNr.	Positionsstichwort	EH
	Beschläge: Schließblech einbruchhemmend montiert, 2 Stück Bandhalterungen für dreiteilige Bänder vorgerichtet, Futter- und Falzverkleidung fix verleimt, für Standardrohbaulichten geeignet, mit eingezogenem Dichtungsprofil, für Mauerdicken, nach Wahl des Auftraggebers gemäß Bestellmaß BmA, z.B. KUNEX FERTIGZARGE FZ DF 26R/EH2 oder Gleichwertiges.	
<b>37K8I4A + FZ-DF 26R/EH2 BmA Weiß-S</b>	Angebotenes Erzeugnis: (.....)	<b>KNX Stk</b>
<b>37K8I4B + FZ-DF 26R/EH2 BmA Silbermetallic</b>	Angebotenes Erzeugnis: (.....)	<b>KNX Stk</b>
<b>37K8I4C + FZ-DF 26R/EH2 BmA Cremefarben</b>	Angebotenes Erzeugnis: (.....)	<b>KNX Stk</b>
<b>37K8I4D + FZ-DF 26R/EH2 BmA Lichtgrau</b>	Angebotenes Erzeugnis: (.....)	<b>KNX Stk</b>
<b>37K8I4E + FZ-DF 26R/EH2 BmA Sonderlackierung</b>	Angebotenes Erzeugnis: (.....)	<b>KNX Stk</b>
<b>37K8I5 + Einbruchhemmende Fertig-Umfassungszarge (FZ), für Innentüren, mit einbruchhemmendem Doppelfalz (DF), Widerstandsklasse 2 (EH2), alle Kanten gerundet (26R), Zierverkleidung 55 mm breit, Verstellbereich +/- 10 mm, Falzverkleidung 50 mm breit, Futter aus Spanplatte 23 mm dick.</b>	Beschläge: Schließblech einbruchhemmend montiert, 2 Stück Bandhalterungen für dreiteilige Bänder vorgerichtet, Futter- und Falzverkleidung fix verleimt, für Standardrohbaulichten geeignet, mit eingezogenem Dichtungsprofil, für Mauerdicken, nach Wahl des Auftraggebers gemäß Bestellmaß BmB, z.B. KUNEX FERTIGZARGE FZ DF 26R/EH2 oder Gleichwertiges.	
<b>37K8I5A + FZ-DF 26R/EH2 BmB Weiß-S</b>	Angebotenes Erzeugnis: (.....)	<b>KNX Stk</b>
<b>37K8I5B + FZ-DF 26R/EH2 BmB Silbermetallic</b>	Angebotenes Erzeugnis: (.....)	<b>KNX Stk</b>
<b>37K8I5C + FZ-DF 26R/EH2 BmB Cremefarben</b>	Angebotenes Erzeugnis: (.....)	<b>KNX Stk</b>
<b>37K8I5D + FZ-DF 26R/EH2 BmB Lichtgrau</b>	Angebotenes Erzeugnis: (.....)	<b>KNX Stk</b>
<b>37K8I5E + FZ-DF 26R/EH2 BmB Sonderlackierung</b>	Angebotenes Erzeugnis: (.....)	<b>KNX Stk</b>
<b>37K8I6 + Einbruchhemmende Fertig-Umfassungszarge (FZ), für Innentüren, mit einbruchhemmendem Doppelfalz (DF), Widerstandsklasse 2 (EH2), alle Kanten gerundet (26R), Zierverkleidung 55 mm breit, Verstellbereich +/- 10 mm, Falzverkleidung 50 mm breit, Futter aus Spanplatte 23 mm dick.</b>	Beschläge: Schließblech einbruchhemmend montiert, 2 Stück Bandhalterungen für dreiteilige Bänder vorgerichtet, Futter- und Falzverkleidung fix verleimt, für Standardrohbaulichten geeignet, mit eingezogenem Dichtungsprofil, für Mauerdicken, nach Wahl des Auftraggebers gemäß Bestellmaß BmC, z.B. KUNEX FERTIGZARGE FZ DF 26R/EH2 oder Gleichwertiges.	
<b>37K8I6A + FZ-DF 26R/EH2 BmC Weiß-S</b>	Angebotenes Erzeugnis: (.....)	<b>KNX Stk</b>
<b>37K8I6B + FZ-DF 26R/EH2 BmC Silbermetallic</b>	Angebotenes Erzeugnis: (.....)	<b>KNX Stk</b>
<b>37K8I6C + FZ-DF 26R/EH2 BmC Cremefarben</b>	Angebotenes Erzeugnis: (.....)	<b>KNX Stk</b>
<b>37K8I6D + FZ-DF 26R/EH2 BmC Lichtgrau</b>		<b>KNX Stk</b>

**Leistungsbeschreibung Hochbau**

Leistungsbeschreibung

gedruckt am 04.11.2024

LGPosNr.	Positionsstichwort	EH
----------	--------------------	----

Angebotenes Erzeugnis: (.....)

**37K816E + FZ-DF 26R/EH2 BmC Sonderlackierung** KNX **Stk**

Angebotenes Erzeugnis: (.....)

**37K817 + Einbruchhemmende Feuerschutz-Fertig-Umfassungszarge (FZ), für Innentüren, mit feuer- und einbruchhemmendem Doppelfalz (DF), Feuerwiderstandsklasse EI 30, Widerstandsklasse 2 (EH2), alle Kanten gerundet (26R), Zierverkleidung 55 mm breit, Verstellbereich +/- 10 mm, Falzverkleidung 50 mm breit, Futter aus Spanplatte 23 mm dick.**  
 Beschläge: Verstärktes Schließblech einbruchhemmend montiert, 3 Stück Spezialbandhalterungen für 3 Stück dreiteilige Bänder vorgerichtet, Futter- und Falzverkleidung fix verleimt, für Standardrohbaulichten geeignet, mit eingezogenem Dichtungsprofil, für Mauerdicken, nach Wahl des Auftraggebers gemäß Bestellmaß BmA, z.B. KUNEX FERTIGZARGE FZ DF 26R/EI 30/EH2 oder Gleichwertiges.

**37K817A + FZ-DF 26R/EI30,E30/EH2 BmA Weiß-S** KNX **Stk**

Angebotenes Erzeugnis: (.....)

**37K817B + FZ-DF 26R/EI30,E30/EH2 BmA Silbermetallic** KNX **Stk**

Angebotenes Erzeugnis: (.....)

**37K817C + FZ-DF 26R/EI30,E30/EH2 BmA Cremefarben** KNX **Stk**

Angebotenes Erzeugnis: (.....)

**37K817D + FZ-DF 26R/EI30,E30/EH2 BmA Lichtgrau** KNX **Stk**

Angebotenes Erzeugnis: (.....)

**37K817E + FZ-DF 26R/EI30,E30/EH2 BmA Sonderlackierung** KNX **Stk**

Angebotenes Erzeugnis: (.....)

**37K818 + Einbruchhemmende Feuerschutz-Fertig-Umfassungszarge (FZ), für Innentüren, mit feuer- und einbruchhemmendem Doppelfalz (DF), Feuerwiderstandsklasse EI 30, Widerstandsklasse 2 (EH2), alle Kanten gerundet (26R), Zierverkleidung 55 mm breit, Verstellbereich +/- 10 mm, Falzverkleidung 50 mm breit, Futter aus Spanplatte 23 mm dick.**  
 Beschläge: Verstärktes Schließblech einbruchhemmend montiert, 3 Stück Spezialbandhalterungen für 3 Stück dreiteilige Bänder vorgerichtet, Futter- und Falzverkleidung fix verleimt, für Standardrohbaulichten geeignet, mit eingezogenem Dichtungsprofil, für Mauerdicken, nach Wahl des Auftraggebers gemäß Bestellmaß BmB, z.B. KUNEX FERTIGZARGE FZ DF 26R/EI 30/EH2 oder Gleichwertiges.

**37K818A + FZ-DF 26R/EI30,E30/EH2 BmB Weiß-S** KNX **Stk**

Angebotenes Erzeugnis: (.....)

**37K818B + FZ-DF 26R/EI30,E30/EH2 BmB Silbermetallic** KNX **Stk**

Angebotenes Erzeugnis: (.....)

**37K818C + FZ-DF 26R/EI30,E30/EH2 BmB Cremefarben** KNX **Stk**

Angebotenes Erzeugnis: (.....)

**37K818D + FZ-DF 26R/EI30,E30/EH2 BmB Lichtgrau** KNX **Stk**

Angebotenes Erzeugnis: (.....)

**37K818E + FZ-DF 26R/EI30,E30/EH2 BmB Sonderlackierung** KNX **Stk**

Angebotenes Erzeugnis: (.....)

**37K819 + Einbruchhemmende Feuerschutz-Fertig-Umfassungszarge (FZ), für Innentüren, mit feuer- und einbruchhemmendem Doppelfalz (DF), Feuerwiderstandsklasse EI 30, Widerstandsklasse 2 (EH2), alle Kanten gerundet (26R), Zierverkleidung 55 mm breit, Verstellbereich +/- 10 mm, Falzverkleidung 50 mm breit, Futter aus Spanplatte 23 mm dick.**  
 Beschläge: Verstärktes Schließblech einbruchhemmend montiert, 3 Stück Spezialbandhalterungen für 3 Stück dreiteilige Bänder vorgerichtet, Futter- und Falzverkleidung fix verleimt, für Standardrohbaulichten geeignet, mit eingezogenem Dichtungsprofil, für Mauerdicken, nach Wahl des Auftraggebers gemäß Bestellmaß BmC, z.B. KUNEX FERTIGZARGE FZ DF 26R/EI 30/EH2 oder Gleichwertiges.

**37K819A + FZ-DF 26R/EI30,E30/EH2 BmC Weiß-S** KNX **Stk**

**Leistungsbeschreibung Hochbau**

Leistungsbeschreibung

gedruckt am 04.11.2024

LGPosNr.	Positionsstichwort	EH
	Angebotenes Erzeugnis: (.....)	
<b>37K8I9B +</b>	<b>FZ-DF 26R/EI30,E30/EH2 BmC Silbermetallic</b> Angebotenes Erzeugnis: (.....)	<b>KNX Stk</b>
<b>37K8I9C +</b>	<b>FZ-DF 26R/EI30,E30/EH2 BmC Cremefarben</b> Angebotenes Erzeugnis: (.....)	<b>KNX Stk</b>
<b>37K8I9D +</b>	<b>FZ-DF 26R/EI30,E30/EH2 BmC Lichtgrau</b> Angebotenes Erzeugnis: (.....)	<b>KNX Stk</b>
<b>37K8I9E +</b>	<b>FZ-DF 26R/EI30,E30/EH2 BmC Sonderlackierung</b> Angebotenes Erzeugnis: (.....)	<b>KNX Stk</b>
<b>37K8J7 +</b>	<b>Einbruchhemmende Feuerschutz-Fertig-Umfassungszarge (FZ), für Innentüren, mit feuer- und einbruchhemmendem Doppelfalz (DF), Feuerwiderstandsklasse EI 30, Widerstandsklasse 3 (EH3), alle Kanten gerundet (26R), Zierverkleidung 55 mm breit, Verstellbereich +/- 10 mm, Falzverkleidung 50 mm breit, Futter aus Spanplatte 23 mm dick. Beschläge: Verstärktes Schließblech einbruchhemmend montiert, 3 Stück Spezialbandhalterungen für 3 Stück dreiteilige Bänder vorgerichtet, Futter- und Falzverkleidung fix verleimt, für Standardrohbaulichten geeignet, mit eingezogenem Dichtungsprofil, für Mauerdicken, nach Wahl des Auftraggebers gemäß Bestellmaß BmA, z.B. KUNEX FERTIGZARGE FZ DF 26R/EI 30/EH3 oder Gleichwertiges.</b>	
<b>37K8J7A +</b>	<b>FZ-DF 26R/EI30,E30/EH3 BmA Weiß-S</b> Angebotenes Erzeugnis: (.....)	<b>KNX Stk</b>
<b>37K8J7B +</b>	<b>FZ-DF 26R/EI30,E30/EH3 BmA Silbermetallic</b> Angebotenes Erzeugnis: (.....)	<b>KNX Stk</b>
<b>37K8J7C +</b>	<b>FZ-DF 26R/EI30,E30/EH3 BmA Cremefarben</b> Angebotenes Erzeugnis: (.....)	<b>KNX Stk</b>
<b>37K8J7D +</b>	<b>FZ-DF 26R/EI30,E30/EH3 BmA Lichtgrau</b> Angebotenes Erzeugnis: (.....)	<b>KNX Stk</b>
<b>37K8J7E +</b>	<b>FZ-DF 26R/EI30,E30/EH3 BmA Sonderlackierung</b> Angebotenes Erzeugnis: (.....)	<b>KNX Stk</b>
<b>37K8J8 +</b>	<b>Einbruchhemmende Feuerschutz-Fertig-Umfassungszarge (FZ), für Innentüren, mit feuer- und einbruchhemmendem Doppelfalz (DF), Feuerwiderstandsklasse EI 30, Widerstandsklasse 3 (EH3), alle Kanten gerundet (26R), Zierverkleidung 55 mm breit, Verstellbereich +/- 10 mm, Falzverkleidung 50 mm breit, Futter aus Spanplatte 23 mm dick. Beschläge: Verstärktes Schließblech einbruchhemmend montiert, 3 Stück Spezialbandhalterungen für 3 Stück dreiteilige Bänder vorgerichtet, Futter- und Falzverkleidung fix verleimt, für Standardrohbaulichten geeignet, mit eingezogenem Dichtungsprofil, für Mauerdicken, nach Wahl des Auftraggebers gemäß Bestellmaß BmB, z.B. KUNEX FERTIGZARGE FZ DF 26R/EI 30/EH3 oder Gleichwertiges.</b>	
<b>37K8J8A +</b>	<b>FZ-DF 26R/EI30,E30/EH3 BmB Weiß-S</b> Angebotenes Erzeugnis: (.....)	<b>KNX Stk</b>
<b>37K8J8B +</b>	<b>FZ-DF 26R/EI30,E30/EH3 BmB Silbermetallic</b> Angebotenes Erzeugnis: (.....)	<b>KNX Stk</b>
<b>37K8J8C +</b>	<b>FZ-DF 26R/EI30,E30/EH3 BmB Cremefarben</b> Angebotenes Erzeugnis: (.....)	<b>KNX Stk</b>
<b>37K8J8D +</b>	<b>FZ-DF 26R/EI30,E30/EH3 BmB Lichtgrau</b> Angebotenes Erzeugnis: (.....)	<b>KNX Stk</b>
<b>37K8J8E +</b>	<b>FZ-DF 26R/EI30,E30/EH3 BmB Sonderlackierung</b> Angebotenes Erzeugnis: (.....)	<b>KNX Stk</b>



**Leistungsbeschreibung Hochbau**

Leistungsbeschreibung

gedruckt am 04.11.2024

LGPosNr.	Positionsstichwort	EH
----------	--------------------	----

**37K8J9 +** Einbruchhemmende Feuerschutz-Fertig-Umfassungszarge (FZ), für Innentüren, mit feuer- und einbruchhemmendem Doppelfalz (DF), Feuerwiderstandsklasse EI 30, Widerstandsklasse 3 (EH3), alle Kanten gerundet (26R), Zierverkleidung 55 mm breit, Verstellbereich +/- 10 mm, Falzverkleidung 50 mm breit, Futter aus Spanplatte 23 mm dick.

Beschläge: Verstärktes Schließblech einbruchhemmend montiert, 3 Stück Spezialbandhalterungen für 3 Stück dreiteilige Bänder vorgerichtet, Futter- und Falzverkleidung fix verleimt, für Standardrohbaulichten geeignet, mit eingezogenem Dichtungsprofil, für Mauerdicken, nach Wahl des Auftraggebers gemäß Bestellmaß BmC, z.B. KUNEX FERTIGZARGE FZ DF 26R/EI 30/EH3 oder Gleichwertiges.

**37K8J9A + FZ-DF 26R/EI30,E30/EH3 BmC Weiß-S** KNX **Stk**  
Angebotenes Erzeugnis: (.....)

**37K8J9B + FZ-DF 26R/EI30,E30/EH3 BmC Silbermetallic** KNX **Stk**  
Angebotenes Erzeugnis: (.....)

**37K8J9C + FZ-DF 26R/EI30,E30/EH3 BmC Cremefarben** KNX **Stk**  
Angebotenes Erzeugnis: (.....)

**37K8J9D + FZ-DF 26R/EI30,E30/EH3 BmC Lichtgrau** KNX **Stk**  
Angebotenes Erzeugnis: (.....)

**37K8J9E + FZ-DF 26R/EI30,E30/EH3 BmC Sonderlackierung** KNX **Stk**  
Angebotenes Erzeugnis: (.....)

**37K9 + Feinbeschlag, Zubehör (KUNEX)**

Version: 2018-09

**Verarbeitungsrichtlinien:**

Die Verarbeitungsrichtlinien des Erzeugers werden eingehalten.

**Aufzahlungen/Zubehör:**

Aufzahlungspositionen (Az) beschreiben Ergänzungen/Erweiterungen/Varianten zu vorangegangenen Positionen (Leistungen) und werden nur aus dem System oder der Auswahl von Produkten des Herstellers der Grundposition angeboten bzw. ausgeführt.

Kommentar:

Produktspezifische Ausschreibungstexte (Produktbeschreibungen) sind für Ausschreibungen gemäß Bundesvergabegesetz (BVergG) nicht geeignet.

Sie dienen als Vorlage für frei formulierte Positionen und müssen inhaltlich so abgeändert werden, dass den Anforderungen des BVergG entsprochen wird (z.B. Kriterien der Gleichwertigkeit ergänzen).

Angebot-Bestellliste:

Erst mit der Bestellliste (nach Auftragserteilung) können preisgleiche Erzeugnisse des Angebotes differenziert (Links-Rechtsausführung, Breite und so weiter) bestellt werden.

**37K900 +** Folgende Angaben oder Anforderungen an die Art und Weise der Leistungserbringung gelten als vereinbart und sind in die Einheitspreise der zutreffenden Positionen einkalkuliert.

**37K900Q + Kriterien der Gleichwertigkeit ULG 37K9** ZZZ

Für die in den Positionen dieser Unterleistungsgruppe stehenden beispielhaften Materialien/Erzeugnisse wird vereinbart:

Angeboten ist das beispielhafte oder ein Material/Erzeugnis gleichwertiger Art.

Kriterien der Gleichwertigkeit:


Werte/Bandbreite der Gleichwertigkeit:


Kommentar:

Zur Bestimmung von Gleichwertigkeiten können mehrere Kriterien herangezogen werden (z.B. U-Wert, Schalldämmmaß, Verbrauch, Leistung). Dabei ist dann der Wert oder Bereich anzuführen, in dem das gleichwertige Produkt zulässig ist. (z.B. U-Wert von 0,7 W/m<sup>2</sup>K bis 0,85 W/m<sup>2</sup>K)



**Leistungsbeschreibung Hochbau**

Leistungsbeschreibung

gedruckt am 04.11.2024

LGPosNr.	Positionsstichwort	EH
----------	--------------------	----

37K901 + **Feinbeschläge für Innentürblätter (i.Tb.).****37K901A + Feinbeschl.i.Tb.Drück+Langsch.**KNX **Stk**

Bestehend aus einem Drückerpaar mit zwei Langschildern.

Art: Betrifft Position: **37K901B + Feinbeschl.i.Tb.Drück+Rosette**KNX **Stk**

Bestehend aus einem Drückerpaar mit Rosetten.

Art: Betrifft Position: **37K901C + Feinbeschl.i.Tb.WC/Bad garn.**KNX **Stk**

Für WC- oder Badezimmertür mit einem Drückerpaar, Langschild oder Rosetten, mit Sichtschlitz und Rundloch für Notöffner, mit Rot-Weiß-Scheibe und Vierkantstift, mit Drehknopf.

Art: Betrifft Position: 37K902 + **Feinbeschlag (Feinb.) für Eingangs- oder Abschlusstüren (E-Tb.).****37K902A + Feinb.E-Tb.Drücker+Langsch.**KNX **Stk**

Mit einem Drückerpaar mit Langschildern.

Art: Betrifft Position: **37K902D + Feinb.E-Tb.Wechselb.Langsch.**KNX **Stk**

Mit Wechselbeschlag mit einem Drücker und einem Knopf mit Langschildern.

Art: Betrifft Position: **37K902E + Feinb.E-Tb.EH Drück+Langsch.**KNX **Stk**

Für einbruchhemmende Türblätter (EH) mit einem Drückerpaar und Langschildern.

Art: Betrifft Position: **37K902F + Feinb.E-Tb.EH Feuerschutz ohne Wechsel**KNX **Stk**

Für einbruchhemmende (EH) ÖNORM B 5351 feuerhemmende ÖNORM B 3858 Türen, ohne Wechsel, mit Drückerpaar und Langschildern.

Art: Betrifft Position: **37K902G + Feinb.E-Tb.EH Feuerschutz Wechselbeschlag**KNX **Stk**

Für einbruchhemmende (EH) ÖNORM B 5351 feuerhemmende ÖNORM B 3858 Türen, mit Wechselbeschlag, mit einem Drücker und einem Knopf mit Langschildern.

Art: Betrifft Position: 37K903 + **Aufzahlung (Az) auf die Positionen Türblätter ohne Unterschied der Art und Größe.****37K903A + Az Türblatt drittes 2-t.Band**KNX **Stk**

Für ein drittes zweiteiliges Türband, je Türblatt.

**37K903B + Az Türblatt 2 Bänder 3-teilig**KNX **Stk**

Für 2 Stück dreiteilige Bänder anstatt von 2 Stück zweiteiligen Bändern, je Türblatt (nur für Innentüren).

**37K903C + Az Türblatt 3 Bänder 3-teilig**KNX **Stk**

**Leistungsbeschreibung Hochbau**

Leistungsbeschreibung

gedruckt am 04.11.2024

LGPosNr.	Positionsstichwort	EH
	Für 3 Stück dreiteilige Bänder anstatt von 2 Stück dreiteiligen Bändern, je Türblatt (nur für Eingangs- und Abschlusstüren).	
<b>37K903D +</b>	<b>Az Türblatt für 2 Objektbänder 2-teilig</b> Für 2 Stück Objektbänder anstatt von 2 Stück zweiteiligen Bändern je Türblatt, Objektbänder Art: <input type="text"/>	<b>KNX Stk</b>
<b>37K903E +</b>	<b>Az Türblatt 4-fach Verriegel.</b> Für ein Sicherheitsschloss mit einer 4-fachen Verriegelung, einschließlich der Zusatzschlösser und Schließbleche.	<b>KNX Stk</b>
<b>37K903F +</b>	<b>Az Türblatt 6-fach Verriegel.</b> Für ein Sicherheitsschloss mit einer 6-fachen Verriegelung, einschließlich der Zusatzschlösser und Schließbleche.	<b>KNX Stk</b>
<b>37K903G +</b>	<b>Az Türblatt Panik-Beschlag Feuerschutz</b> Für einen Panikbeschlag: <input type="text"/>	<b>KNX Stk</b>
<b>37K903H +</b>	<b>Az Türbl.Türfeststeller</b> Type: <input type="text"/>	<b>KNX Stk</b>
<b>37K903I +</b>	<b>Az Türblatt Oberkopfschließer Feuerschutz</b> Für den Einbau eines Oberkopfschließers. Art: <input type="text"/>	<b>KNX Stk</b>
<b>37K903J +</b>	<b>Az Weitwinkelspion</b> Für einen Weitwinkelspion, Standardausführung. Art: <input type="text"/>	<b>KNX Stk</b>
<b>37K903K +</b>	<b>Weitwinkelspion Feuerschutz</b> Für einen Weitwinkelspion für Türblätter mit Feuerschutz. Art: <input type="text"/>	<b>KNX Stk</b>
<b>37K903L +</b>	<b>Az Türbl.Zählerkastenschloss</b> Für die Ausbildung als Zählerkastentür, einschließlich Zählerkastenriegelschloss ZK 61005 gemäß Norm.	<b>KNX Stk</b>
<b>37K903M +</b>	<b>Az Türbl.Sonderschloss</b> Für ein Sonderschloss. Type: <input type="text"/>	<b>KNX Stk</b>
<b>37K903N +</b>	<b>Az Türbl.Namensschild</b> Für ein Namensschild.	<b>KNX Stk</b>
<b>37K905 +</b>	<b>Türstopper liefern und montieren.</b>	
<b>37K905A +</b>	<b>Türstopper Boden Gummikappe schwarz</b> Boden-Türstopper mit Alukern und Gummikappe schwarz.	<b>KNX Stk</b>
<b>37K905B +</b>	<b>Türstopper Boden Gummiring schwarz</b> Boden-Türstopper mit Gummiring schwarz, Metallkörper aus Aluminium.	<b>KNX Stk</b>
<b>37K905C +</b>	<b>Türstopper Boden Konsole</b> Boden-Türstopper mit Alusockel mit Gummieinsatz schwarz.	<b>KNX Stk</b>
<b>37K905D +</b>	<b>Türstopper Boden Messing</b> Boden-Türstopper, Sockel aus Messing poliert oder patiniert, nach Wahl des Auftraggebers, mit Kunststoffeinsatz schwarz.	<b>KNX Stk</b>

**Leistungsbeschreibung Hochbau**

Leistungsbeschreibung

gedruckt am 04.11.2024

LGPosNr.	Positionsstichwort	EH
<b>37K905G +</b>	<b>Wandtürstopper Gummikappe grau</b> Wand-Türstopper, Alubolzen mit Rosette, Gummikappe grau.	KNX <b>Stk</b>
<b>37K905H +</b>	<b>Wandtürstopper verchromt Kappe weiß</b> Wand-Türstopper, Messingdorn verchromt, gummikappe weiß.	KNX <b>Stk</b>
<b>37K906 +</b>	<b>Band-Aufsteckhülsen.</b>	
<b>37K906A +</b>	<b>Bandaufsteckhülse Spitz-Ziereich.Messing</b> Spitzeichel, Ziereichel aus Messing, poliert oder patiniert, nach Wahl des Auftraggebers.	KNX <b>Stk</b>
<b>37K906B +</b>	<b>Band-Zierhülsen Messing</b> Zierhülsen aus Messing, poliert oder patiniert nach Wahl des Auftraggebers.	KNX <b>Stk</b>
<b>37K906C +</b>	<b>Band-Zierhülsen verchromt</b> Zierhülsen aus Metall verchromt.	KNX <b>Stk</b>
<b>37K906D +</b>	<b>Band-Zierhülsen vergoldet</b> Zierhülsen aus Metall vergoldet.	KNX <b>Stk</b>
<b>37K906E +</b>	<b>Band-Zierhülsen anthrazit</b> Zierhülsen aus Metall anthrazit.	KNX <b>Stk</b>
<b>37K906F +</b>	<b>Band-Zierhülsen aus Kunststoff</b> Zierhülsen aus Kunststoff, Farben nach Wahl des Auftraggebers, aus der Farbauswahl des Erzeugers.	KNX <b>Stk</b>
<b>37K907 +</b>	<b>Aufzahlung (Az) auf die Positionen Türblätter ohne Unterschied der Art, mit Röhrenspanneinlage (RS), für einen Lüftungsschieber, mit äußerem Lüftungsblech montiert, einschließlich Ausschnitt.</b>	
<b>37K907A +</b>	<b>Az Türbl.Lüftungsschieber Al-Silb.55x240</b> Alu-Silber eloxiert, Schlitz 55 x 240 mm. Betrifft Position: <input type="text"/>	KNX <b>Stk</b>
<b>37K907B +</b>	<b>Az Türbl.Lüftungsschieber Al-Silb.70x390</b> Alu-Silber eloxiert, Schlitz 70 x 390 mm. Betrifft Position: <input type="text"/>	KNX <b>Stk</b>
<b>37K907C +</b>	<b>Az Türbl.Lüftungsschieber Al-Bronce 55x240</b> Alu-Bronce eloxiert, Schlitz 55 x 240 mm. Betrifft Position: <input type="text"/>	KNX <b>Stk</b>
<b>37K907D +</b>	<b>Az Türbl.Lüftungsschieber Al-Bronce 70x390</b> Alu-Bronce eloxiert, Schlitz 70 x 390 mm. Betrifft Position: <input type="text"/>	KNX <b>Stk</b>
<b>37K909 +</b>	<b>Aufzahlung (Az) auf die Positionen Türblätter ohne Unterschied der Art, für Lüftungsgitter mit Abdeckrand. Abgerechnet je Türöffnung, Verrechnungseinheit VE = 1 Paar.</b>	
<b>37K909A +</b>	<b>Az Türbl.Lüftungsgitter Kst.br/w.80/440</b> Abdeckung aus Kunststoff braun und weiß (Kst.br/w.) nach Wahl des Auftraggebers, Schlitz 80 x 440 mm. Betrifft Position: <input type="text"/>	KNX <b>VE</b>
<b>37K909B +</b>	<b>Az Türbl.Lüftungsgitter Kst.br/w/sch.51x215</b> Abdeckung aus Kunststoff braun, weiß oder schwarz (Kst.br/w/sch.) nach Wahl des Auftraggebers, Schlitz 51 x 215 mm. Betrifft Position: <input type="text"/>	KNX <b>VE</b>
<b>37K909C +</b>	<b>Az Türbl.Lüftungsgitter Kst.goldf.51x215</b> Abdeckung aus Kunststoff goldfarbig, Schlitz 51 x 215 mm. Betrifft Position: <input type="text"/>	KNX <b>VE</b>

**Leistungsbeschreibung Hochbau**

Leistungsbeschreibung

gedruckt am 04.11.2024

LGPosNr.	Positionsstichwort	EH
<b>37K909D +</b>	<b>Az Türbl.Lüftungsgitter Kst.chromf.51x215</b> Abdeckung aus Kunststoff chromfarbig, Schlitz 51 x 215 mm. Betrifft Position: <span style="background-color: #e0ffff;">                    </span>	KNX <b>VE</b>
<b>37K909E +</b>	<b>Az Türbl.Lüftungsgitter Kst.br/w/sch.71x301</b> Abdeckung aus Kunststoff braun, weiß oder schwarz (Kst.br/w/sch.) nach Wahl des Auftraggebers, Schlitz 71 x 301 mm. Betrifft Position: <span style="background-color: #e0ffff;">                    </span>	KNX <b>VE</b>
<b>37K909F +</b>	<b>Az Türbl.Lüftungsgitter Kst.goldf.71x301</b> Abdeckung aus Kunststoff goldfarbig, Schlitz 71 x 301 mm. Betrifft Position: <span style="background-color: #e0ffff;">                    </span>	KNX <b>VE</b>
<b>37K909G +</b>	<b>Az Türbl.Lüftungsgitter Kst.chromf.71x301</b> Abdeckung aus Kunststoff chromfarbig, Schlitz 71 x 301 mm. Betrifft Position: <span style="background-color: #e0ffff;">                    </span>	KNX <b>VE</b>
<b>37K912 +</b>	<b>Bodenschiene für Niveauunterschiede aus Aluminium mit Dichtung, liefern und einbauen, einschließlich der Anpassungsarbeiten am Türblatt.</b>	
<b>37K912A +</b>	<b>Alu-Schiene Niveauausgl.+Dicht.</b> Ohne Unterschied der Einzellänge abgerechnet die Summe der lichten Breiten der Türstöcke oder Zargen.	KNX <b>m</b>
<b>37K913 +</b>	<b>Höckerschwellendichtung, bestehend aus einer Höckerschwelle, einschließlich Montage und einer Schleifdichtung, einschließlich ausfräsen einer Nut 4 x 15 mm in das Türblatt.</b>	
<b>37K913A +</b>	<b>Höckerschwelle+Schleifdicht.</b> Höckerschwelle, messingfarbig und dunkelbraun eloxiert. Ohne Unterschied der Einzellänge bis 1000 mm.	KNX <b>Stk</b>
<b>37K914 +</b>	<b>Bodenschwelle aus Massivholz mit einer Dichtung, mindestens zweimal natur versiegelt, eingepasst und befestigt. Ohne Unterschied der Einzellänge bis 900 mm, 22 mm dick.</b>	
<b>37K914A +</b>	<b>Schwelle Ei.1Dicht.b.130mm</b> Aus Eiche, passend für Zargen für eine Wanddicke bis 130 mm.	KNX <b>Stk</b>
<b>37K914B +</b>	<b>Schwelle Ei.1Dicht.150v.170mm</b> Aus Eiche, passend für Zargen für eine Wanddicke von 150 bis 170 mm.	KNX <b>Stk</b>
<b>37K914C +</b>	<b>Schwelle Ei.1Dicht.290mm</b> Aus Eiche, passend für Zargen für eine Wanddicke über 170 bis 290 mm.	KNX <b>Stk</b>
<b>37K914D +</b>	<b>Schwelle Bu.1Dicht.b.130mm</b> Aus Buche, passend für Zargen für eine Wanddicke bis 130 mm.	KNX <b>Stk</b>
<b>37K914E +</b>	<b>Schwelle Bu.1Dicht.150 v.170mm</b> Aus Buche, passend für Zargen für eine Wanddicke von 150 und 170 mm.	KNX <b>Stk</b>
<b>37K914F +</b>	<b>Schwelle Bu.1Dicht.290mm</b> Aus Buche, passend für Zargen für eine Wanddicke über 170 bis 290 mm.	KNX <b>Stk</b>
<b>37K916 +</b>	<b>Absenkündigung, einschließlich der Einbauarbeiten in das Türblatt. Abgerechnet ohne Unterschied der Einzellänge.</b>	
<b>37K916A +</b>	<b>Absenkündigung</b>	KNX <b>m</b>
<b>37K917 +</b>	<b>Falzdichtungsprofil, in Türblätter eingebaut dreiseitig, als Zusätzliche Dichtungsebene zur Zargendichtung, einschließlich der Fräsarbeiten. Abgerechnet ohne Unterschied der Türblattgröße.</b>	
<b>37K917A +</b>	<b>Falzdichtung Türblatt 900x2010</b> Bei Stocklichten bis 900 x 2010 mm.	KNX <b>Stk</b>
<b>37K917B +</b>	<b>Falzdichtung Türbl.Sondergr.</b>	KNX <b>Stk</b>

**Leistungsbeschreibung Hochbau**

Leistungsbeschreibung

gedruckt am 04.11.2024

LGPosNr.	Positionsstichwort	EH
----------	--------------------	----

Bei Stocklichtern über 900 x 2010 mm.

*Kommentar:**Ausführung nur bei Wohnungseingangstüren möglich.***37MA + GEOS-Objektbeschläge Metallbau Modell 1500 (GRUNDMANN)**

Version: 2018

Drückerlager und Drückerverbindungen:

Die Drückergarnituren der GEOS-Objektbeschläge oder etwaiger angebotener gleichwertiger Produkte sind mit Kugellagern (K) ausgestattet. Die in den Positionen angegebene Art des Drückerlagers entsprechend nachstehender Angaben ist ein wesentliches Kriterium der Gleichwertigkeit.

Kugellager (K):

Der Drücker ist mit dem Kugellager fest drehbar vernietet, das Kugellager mit dem Rosettenträger verhängt, wodurch eine hohe Belastbarkeit in axialer und radialer Richtung gewährleistet wird. Die Drückergarnitur bei Ausführung mit Kugellager ist beidseitig als Lochteil ausgebildet, der Drückerstift ist leicht auswechselbar, wodurch eine genaue Anpassung an jede Türblattstärke möglich ist.

Rechts-Linksausführung:

Bei verschiedenen Beschlägen, z.B. bei allen Wechselbeschlägen, ist bei Bestellung eine Angabe, ob Rechts- oder Linksausführung, erforderlich. Die Einheitspreise gelten ohne Unterschied, ob Rechts- oder Linksausführung. Die Bestellung der richtigen Ausführung obliegt dem Auftragnehmer.

Nummerncode im Stichwort:

Der Nummerncode im Stichwort entspricht der Bestellnummer des Beschlages.

Materialausführung:

In den Positionsstichwörtern werden die Materialausführungen mit nachfolgenden Abkürzungen beschrieben:

Aluminium silber eloxiert satiniert: F1

Aluminium pulverbeschichtet: PB

Edelstahl hochglanzpoliert: EP

Edelstahl satiniert: ES

Standardfarben nach RAL:

Goldgelb RAL 1004, hellrot orange RAL 2008, rubinrot RAL 3003, laubgrün RAL 6002, ultramarin RAL 5002, sepiabraun RAL 8014, grauweiß RAL 9002, weiß-aluminium RAL 9006, reinweiß RAL 9010, graphitschwarz RAL 9011, verkehrsweiß RAL 9016, andere Farben nach Vereinbarung.

ohne Sperrung (o.Sp.):

Beschlag bestehend aus einer Drückergarnitur und Rosetten, die Schlüsselrosetten entfallen.

Drückerpaar (DD):

Beschlag bestehend aus einer Drücker-Drückergarnitur (DD) und Rosetten mit Schlüsselloch oder für Profilzylindereinbau gerichtet.

Drücker-Knopf (DK):

Beschlag bestehend aus einer Drücker- und einer Knopf-garnitur (DK), Rosetten für den Einbau eines Profilzylinderschlosses (Z) gerichtet.

- ÖNORM EN 1906, Gebrauchskategorie Klasse 4
- DIN 18273FS (90 Minuten)
- ÖNORM EN 179 für die Verwendung von Fluchttüren

Wird bei Beschlägen der Begriff "Modell" mit einer nachfolgenden Bezeichnung verwendet, ist das Aussehen des Beschlages neben den sonstigen technischen Spezifikationen ein vorrangiges Kriterium der Gleichwertigkeit.

*Kommentar:*

*Produktspezifische Ausschreibungstexte (Produktbeschreibungen) sind für Ausschreibungen gemäß Bundesvergabegesetz (BVergG) nicht geeignet.*

*Sie dienen als Vorlage für frei formulierte Positionen und müssen inhaltlich so abgeändert werden, dass den Anforderungen des BVergG entsprochen wird (z.B. Kriterien der Gleichwertigkeit ergänzen).*

**37MA00 + Folgende Angaben oder Anforderungen an die Art und Weise der Leistungserbringung gelten als vereinbart und sind in die Einheitspreise der zutreffenden Positionen einkalkuliert.**

**37MA00Q + Kriterien der Gleichwertigkeit ULG 37MA**

**ZZZ**

**Leistungsbeschreibung Hochbau**

Leistungsbeschreibung

gedruckt am 04.11.2024

LGPosNr.	Positionsstichwort	EH
----------	--------------------	----

Für die in den Positionen dieser Unterleistungsgruppe stehenden beispielhaften Materialien/Erzeugnisse wird vereinbart:

Angeboten ist das beispielhafte oder ein Material/Erzeugnis gleichwertiger Art.

Kriterien der Gleichwertigkeit:

Werte/Bandbreite der Gleichwertigkeit:


*Kommentar:*

*Zur Bestimmung von Gleichwertigkeiten können mehrere Kriterien herangezogen werden (z.B. U-Wert, Schalldämmmaß, Verbrauch, Leistung). Dabei ist dann der Wert oder Bereich anzuführen, in dem das gleichwertige Produkt zulässig ist. (z.B. U-Wert von 0,7 W/m<sup>2</sup>K bis 0,85 W/m<sup>2</sup>K)*

**37MA01 + Metallbau-Beschlag (Me) für Eingangs- und Innentüren mit Schmal-Rosette, Drücker festdrehbar gelagert, mit Kugellager (K), lockerungsgesicherte, stufenlos einstellbare Druckverbindung mit Vollvierkantstift, Schmal-Rosette mit verdeckt liegender Verschraubung. Ausführung gemäß Norm, siehe Vorbemerkung. z.B. GEOS Drückermodell 1554, bei Wechselgarnitur mit gekröpftem zylindrischen Knopf 3054M, gekröpftem Kugelknopf 315aM, Griffplatte 5664G oder Gleichwertigem.**

**37MA01A + Me-GEOS-Objektbeschlag 1554 F1 nur Drückerrosetten D8K** GDM **Stk**

Betrifft Türblattposition:

Angebotenes Erzeugnis: (.....)

**37MA01B + Me-GEOS-Objektbeschlag 1554 F1 Rosette DD D8K/55Z** GDM **Stk**

Betrifft Türblattposition:

Angebotenes Erzeugnis: (.....)

**37MA01C + Me-GEOS-Objektbeschlag 1554 F1 Rosette DK 3054M/D8K/55Z** GDM **Stk**

Betrifft Türblattposition:

Angebotenes Erzeugnis: (.....)

**37MA01E + Me-GEOS-Objektbeschlag 1554 PB nur Drückerrosetten D8K** GDM **Stk**

Betrifft Türblattposition:

Angebotenes Erzeugnis: (.....)

**37MA01F + Me-GEOS-Objektbeschlag 1554 PB Rosette DD D8K/55Z** GDM **Stk**

Betrifft Türblattposition:

Angebotenes Erzeugnis: (.....)

**37MA01G + Me-GEOS-Objektbeschlag 1554 PB Rosette DK 3054M/D8K/55Z** GDM **Stk**

Betrifft Türblattposition:

Angebotenes Erzeugnis: (.....)

**37MA01M + Me-GEOS-Objektbeschlag 1554 EP nur Drückerrosetten D8K** GDM **Stk**

Betrifft Türblattposition:

Angebotenes Erzeugnis: (.....)

**37MA01N + Me-GEOS-Objektbeschlag 1554 EP Rosette DD D8K/55Z** GDM **Stk**

Betrifft Türblattposition:

Angebotenes Erzeugnis: (.....)

**37MA01O + Me-GEOS-Objektbeschlag 1554 EP Rosette DK 3054M/D8K/55Z** GDM **Stk**

Betrifft Türblattposition:

Angebotenes Erzeugnis: (.....)

**37MA01Q + Me-GEOS-Objektbeschlag 1554 ES nur Drückerrosetten D8K** GDM **Stk**

**Leistungsbeschreibung Hochbau**

Leistungsbeschreibung

gedruckt am 04.11.2024

LGPosNr.	Positionsstichwort	EH
	Betrifft Türblattposition: <input type="text"/>	
	Angebotenes Erzeugnis: (.....)	
<b>37MA01R +</b>	<b>Me-GEOS-Objektbeschlag 1554 ES Rosette DD D8K/55Z</b>	<b>GDM Stk</b>
	Betrifft Türblattposition: <input type="text"/>	
	Angebotenes Erzeugnis: (.....)	
<b>37MA01S +</b>	<b>Me-GEOS-Objektbeschlag 1554 ES Rosette DK 3054M/D8K/55Z</b>	<b>GDM Stk</b>
	Betrifft Türblattposition: <input type="text"/>	
	Angebotenes Erzeugnis: (.....)	
<b>37MA11 +</b>	<b>Metallbau-Beschlag (Me) für Eingangs- und Innen-Feuerschutztüren, mit Schmal-Rosette, Drücker festdrehbar gelagert, mit Kugellager (K), lockerungsgesicherte, stufenlos einstellbare Druckverbindung mit Vollvierkantstift, Schilder mit verdeckt liegender Verschraubung. Ausführung gemäß Norm, siehe Vorbemerkung. z.B. GEOS Drückermode 1554 FH, bei Wechselgarnitur mit gekröpftem zylindrischen Knopf 3054M, gekröpftem Kugelknopf 315aM, Griffplatte 5664G oder Gleichwertigem.</b>	
<b>37MA11A +</b>	<b>Me-GEOS-Objektbeschlag 1554 FH F1 nur Drückerrosett.D8KHF</b>	<b>GDM Stk</b>
	Betrifft Türblattposition: <input type="text"/>	
	Angebotenes Erzeugnis: (.....)	
<b>37MA11B +</b>	<b>Me-GEOS-Objektbeschlag 1554 FH F1 Rosette DD D8K/55ZFH</b>	<b>GDM Stk</b>
	Betrifft Türblattposition: <input type="text"/>	
	Angebotenes Erzeugnis: (.....)	
<b>37MA11C +</b>	<b>Me-GEOS-Objektbeschlag 1554 FH F1 Ros.DK 3054M/D8K/55ZFH</b>	<b>GDM Stk</b>
	Betrifft Türblattposition: <input type="text"/>	
	Angebotenes Erzeugnis: (.....)	
<b>37MA11E +</b>	<b>Me-GEOS-Objektbeschlag 1554 FH PB nur Drückerrosett.D8KHF</b>	<b>GDM Stk</b>
	Betrifft Türblattposition: <input type="text"/>	
	Angebotenes Erzeugnis: (.....)	
<b>37MA11F +</b>	<b>Me-GEOS-Objektbeschlag 1554 FH PB Rosette DD D8K/55ZFH</b>	<b>GDM Stk</b>
	Betrifft Türblattposition: <input type="text"/>	
	Angebotenes Erzeugnis: (.....)	
<b>37MA11G +</b>	<b>Me-GEOS-Objektbeschlag 1554 FH PB Rosett.DK 3054M/D8K/55ZFH</b>	<b>GDM Stk</b>
	Betrifft Türblattposition: <input type="text"/>	
	Angebotenes Erzeugnis: (.....)	
<b>37MA11M +</b>	<b>Me-GEOS-Objektbeschlag 1554 FH EP nur Drückerrosett.D8KHF</b>	<b>GDM Stk</b>
	Betrifft Türblattposition: <input type="text"/>	
	Angebotenes Erzeugnis: (.....)	
<b>37MA11N +</b>	<b>Me-GEOS-Objektbeschlag 1554 FH EP Rosette DD D8K/55ZFH</b>	<b>GDM Stk</b>
	Betrifft Türblattposition: <input type="text"/>	
	Angebotenes Erzeugnis: (.....)	
<b>37MA11O +</b>	<b>Me-GEOS-Objektbeschlag 1554 EP Rosett.DK 3054M/D8K/55ZFH</b>	<b>GDM Stk</b>
	Betrifft Türblattposition: <input type="text"/>	
	Angebotenes Erzeugnis: (.....)	
<b>37MA11Q +</b>	<b>Me-GEOS-Objektbeschlag 1554 FH ES nur Drückerrosett.D8KHF</b>	<b>GDM Stk</b>
	Betrifft Türblattposition: <input type="text"/>	
	Angebotenes Erzeugnis: (.....)	

**Leistungsbeschreibung Hochbau**

Leistungsbeschreibung

gedruckt am 04.11.2024

LGPosNr.	Positionsstichwort	EH
<b>37MA11R +</b>	<b>Me-GEOS-Objektbeschlag 1554 FH ES Rosette DD D8K/55ZFH</b> Betrifft Türblattposition: <input type="text"/> Angebotenes Erzeugnis: (.....)	GDM <b>Stk</b>
<b>37MA11S +</b>	<b>Me-GEOS-Objektbeschlag 1554 FH ES Rosett.DK 3054M/D8K/55ZFH</b> Betrifft Türblattposition: <input type="text"/> Angebotenes Erzeugnis: (.....)	GDM <b>Stk</b>
<b>37MA12 +</b>	<b>Metallbau-Beschlag (Me) für Eingangs- und Innen-Feuerschutz- und Fluchttüren mit Funktion (A), mit Schmal-Rosette, Drücker festdrehbar gelagert, mit Kugellager (K), lockerungsgesicherte, stufenlos einstellbare Druckverbindung mit geteiltem Drückerstift, Schmal-Rosette mit verdeckt liegender Verschraubung, mit geteilter Schlossnuss beim Gehflügel (A). Ausführung gemäß Norm, siehe Vorbemerkung. z.B. GEOS Drückermodell 1554 FHA oder Gleichwertiges.</b>	
<b>37MA12B +</b>	<b>Me-GEOS-Objektbeschlag 1554 FHA F1 Rosette DD D8K/55ZFH</b> Betrifft Türblattposition: <input type="text"/> Angebotenes Erzeugnis: (.....)	GDM <b>Stk</b>
<b>37MA12F +</b>	<b>Me-GEOS-Objektbeschlag 1554 FHA PB Rosette DD D8K/55ZFH</b> Betrifft Türblattposition: <input type="text"/> Angebotenes Erzeugnis: (.....)	GDM <b>Stk</b>
<b>37MA12N +</b>	<b>Me-GEOS-Objektbeschlag 1554 FHA EP Rosette DD D8K/55ZFH</b> Betrifft Türblattposition: <input type="text"/> Angebotenes Erzeugnis: (.....)	GDM <b>Stk</b>
<b>37MA12R +</b>	<b>Me-GEOS-Objektbeschlag 1554 FHA ES Rosette DD D8K/55ZFH</b> Betrifft Türblattposition: <input type="text"/> Angebotenes Erzeugnis: (.....)	GDM <b>Stk</b>
<b>37MA13 +</b>	<b>Metallbau-Beschlag (Me) für Eingangs- und Innen-Feuerschutztüren-Standflügel, für Fluchttüren mit Funktion (B), mit Schmal-Rosette, Drücker festdrehbar gelagert, mit Kugellager (K), lockerungsgesicherte, stufenlos einstellbare Druckverbindung mit Wechselschlossstift, Schilder mit verdeckt liegender Verschraubung, mit normaler Schlossnuss, Türblatt (Standflügel) durchbohrt für Treibriegelschloss. Ausführung gemäß Norm, siehe Vorbemerkung. z.B. GEOS Drückermodell 1554 FHB oder Gleichwertiges.</b>	
<b>37MA13A +</b>	<b>Me-GEOS-Objektbeschlag 1554 FHB F1 Rosette D8K/82FH</b> Betrifft Türblattposition: <input type="text"/> Angebotenes Erzeugnis: (.....)	GDM <b>Stk</b>
<b>37MA13E +</b>	<b>Me-GEOS-Objektbeschlag 1554 FHB PB Rosette D8K/82FH</b> Betrifft Türblattposition: <input type="text"/> Angebotenes Erzeugnis: (.....)	GDM <b>Stk</b>
<b>37MA13M +</b>	<b>Me-GEOS-Objektbeschlag 1554 FHB EP Rosette D8K/82FH</b> Betrifft Türblattposition: <input type="text"/> Angebotenes Erzeugnis: (.....)	GDM <b>Stk</b>
<b>37MA13Q +</b>	<b>Me-GEOS-Objektbeschlag 1554 FHB ES Rosette D8K/82FH</b> Betrifft Türblattposition: <input type="text"/> Angebotenes Erzeugnis: (.....)	GDM <b>Stk</b>
<b>37MA14 +</b>	<b>Metallbau-Beschlag (Me) für Eingangs- und Innen-Feuerschutztüren-Standflügel, für Fluchttüren mit Funktion (C), mit Schmal-Rosette, Drücker festdrehbar gelagert, mit Kugellager (K), lockerungsgesicherte, stufenlos einstellbare Druckverbindung mit Wechselschlossstift, Schilder mit verdeckt liegender Verschraubung, mit normaler Schlossnuss, Türblatt (Standflügel) nicht durchbohrt, für Treibriegelschloss. Ausführung gemäß Norm, siehe Vorbemerkung. z.B. GEOS Drückermodell 1554 FHC oder Gleichwertiges.</b>	



**Leistungsbeschreibung Hochbau**

Leistungsbeschreibung

gedruckt am 04.11.2024

LGPosNr.	Positionsstichwort	EH
<b>37MA14A +</b>	<b>Me-GEOS-Objektbeschlag 1554 FHC F1 Rosette D8KFH</b> Angebotenes Erzeugnis: (.....) Betrifft Türblatt: <input type="text"/>	GDM <b>Stk</b>
<b>37MA14E +</b>	<b>Me-GEOS-Objektbeschlag 1554 FHC PB Rosette D8KFH</b> Angebotenes Erzeugnis: (.....) Betrifft Türblatt: <input type="text"/>	GDM <b>Stk</b>
<b>37MA14M +</b>	<b>Me-GEOS-Objektbeschlag 1554 FHC EP Rosette D8KFH</b> Angebotenes Erzeugnis: (.....) Betrifft Türblatt: <input type="text"/>	GDM <b>Stk</b>
<b>37MA14Q +</b>	<b>Me-GEOS-Objektbeschlag 1554 FHC ES Rosette D8KFH</b> Angebotenes Erzeugnis: (.....) Betrifft Türblatt: <input type="text"/>	GDM <b>Stk</b>
<b>37MA21 +</b>	<b>Metallbau-Beschlag (Me) für Eingangs- und Innentüren mit Schmal-Rosetten und gekröpftem Drücker, festdrehbar gelagert, mit Kugellager (K), lockerungsgesicherte, stufenlos einstellbare Druckverbindung mit Vollvierkantstift, Schilder mit verdeckt liegender Verschraubung. Ausführung gemäß Norm, siehe Vorbemerkung. z.B. GEOS Drückermodeill 1554Z oder Gleichwertiges.</b>	
<b>37MA21Q +</b>	<b>Me-GEOS-Objektbeschlag 1554Z ES nur Drückerrosette D8K</b> Betrifft Türblattposition: <input type="text"/> Angebotenes Erzeugnis: (.....)	GDM <b>Stk</b>
<b>37MA21S +</b>	<b>Me-GEOS-Objektbeschlag 1554Z ES Rosette DD D8K/55Z</b> Betrifft Türblattposition: <input type="text"/> Angebotenes Erzeugnis: (.....)	GDM <b>Stk</b>
<b>37MA31 +</b>	<b>Metallbau-Beschlag (Me) für Eingangs- und Innen-Feuerschutztüren, mit Schmal-Rosetten, Drücker festdrehbar gelagert, mit Kugellager (K), lockerungsgesicherte, stufenlos einstellbare Druckverbindung mit Vollvierkantstift, Schilder mit verdeckt liegender Verschraubung. Ausführung gemäß Norm, siehe Vorbemerkung. z.B. GEOS Drückermodeill 1554 ZFH oder Gleichwertiges.</b>	
<b>37MA31Q +</b>	<b>Me-GEOS-Objektbeschlag 1554 ZFH ES nur Drückrosett.D8KFH</b> Betrifft Türblattposition: <input type="text"/> Angebotenes Erzeugnis: (.....)	GDM <b>Stk</b>
<b>37MA31R +</b>	<b>Me-GEOS-Objektbeschlag 1554 ZFH ES Rosette D8K/55ZFH</b> Betrifft Türblattposition: <input type="text"/> Angebotenes Erzeugnis: (.....)	GDM <b>Stk</b>
<b>37MA32 +</b>	<b>Metallbau-Beschlag (Me) für Eingangs- und Innen-Feuerschutz- und Fluchttüren mit Funktion (A), mit Schmal-Rosette, Drücker festdrehbar gelagert, mit Kugellager (K), lockerungsgesicherte, stufenlos einstellbare Druckverbindung mit geteiltem Drückerstift, Schilder mit verdeckt liegender Verschraubung, mit geteilter Schlossnuss beim Gehflügel (A). Ausführung gemäß Norm, siehe Vorbemerkung. z.B. GEOS Drückermodeill 1554 ZFHA oder Gleichwertiges.</b>	
<b>37MA32Q +</b>	<b>Me-GEOS-Objektbeschlag 1554 ZFHA ES Rosette DD D8K/55ZFH</b> Betrifft Türblattposition: <input type="text"/> Angebotenes Erzeugnis: (.....)	GDM <b>Stk</b>
<b>37MA33 +</b>	<b>Metallbau-Beschlag (Me) für Eingangs- und Innen-Feuerschutz- und Fluchttüren mit Funktion (B), mit Schmal-Rosette, Drücker festdrehbar gelagert, mit Kugellager (K), lockerungsgesicherte, stufenlos einstellbare Druckverbindung mit Wechselschlossstift, Schilder mit verdeckt liegender Verschraubung, mit geteilter Schlossnuss beim Gehflügel (A). Ausführung gemäß Norm, siehe Vorbemerkung. z.B. GEOS Drückermodeill 1554 ZFHB oder Gleichwertiges.</b>	
<b>37MA33Q +</b>	<b>Me-GEOS-Objektbeschlag 1554 ZFHB ES Rosette D8K/82FH</b>	GDM <b>Stk</b>

**Leistungsbeschreibung Hochbau**

Leistungsbeschreibung

gedruckt am 04.11.2024

LGPosNr.	Positionsstichwort	EH
----------	--------------------	----

Betrifft Türblatt:                       
 Angebotenes Erzeugnis: (.....)

**37MA34 + Metallbau-Beschlag (Me) für Eingangs- und Innen-Feuerschutz- und Fluchttüren mit Funktion (C), mit Schmal-Rosette, Drücker festdrehbar gelagert, mit Kugellager (K), lockerungsgesicherte, stufenlos einstellbare Druckverbindung mit Wechselspreizstift, Schilder mit verdeckt liegender Verschraubung, mit geteilter Schlossnuss beim Gehflügel (A). Ausführung gemäß Norm, siehe Vorbemerkung.  
 z.B. GEOS Drückermodell 1554 ZFHC oder Gleichwertiges.**

**37MA34Q + Me-GEOS-Objektbeschlag 1554 ZFHC ES Rosette D8KFH**

GDM **Stk**

Betrifft Türblatt:                       
 Angebotenes Erzeugnis: (.....)

**37MB + GEOS-Objektbeschläge Metallbau Modell 1600 (GRUNDMANN)**

Version: 2014-01

Drückerlager und Drückerverbindungen:

Die Drückergarnituren der GEOS-Objektbeschläge oder etwaiger angebotener gleichwertiger Produkte sind, mit Kugellagern (K) ausgestattet. Die in den Positionen angegebene Art des Drückerlagers entsprechend nachstehender Angaben ist ein wesentliches Kriterium der Gleichwertigkeit.

Kugellager (K):

Der Drücker ist mit dem Kugellager fest drehbar vernietet, das Kugellager mit dem Rosettenträger verhängt, wodurch eine hohe Belastbarkeit in axialer und radialer Richtung gewährleistet wird. Die Drückergarnitur bei Ausführung mit Kugellager ist beidseitig als Lochteil ausgebildet, der Drückerstift ist leicht auswechselbar, wodurch eine genaue Anpassung an jede Türblattdicke möglich ist.

Rechts-Linksausführung:

Bei verschiedenen Beschlägen, z.B. bei allen Wechselbeschlägen, ist bei Bestellung eine Angabe, ob Rechts- oder Linksausführung, erforderlich. Die Einheitspreise gelten ohne Unterschied, ob Rechts- oder Linksausführung. Die Bestellung der richtigen Ausführung obliegt dem Auftragnehmer.

Nummerncode im Stichwort:

Der Nummerncode im Stichwort entspricht der Bestellnummer des Beschlages.

Materialausführung:

In den Positionsstichwörtern werden die Materialausführungen mit nachfolgenden Abkürzungen beschrieben:

Aluminium silber eloxiert satiniert: F1

Aluminium pulverbeschichtet: PB

Edelstahl hochglanzpoliert: EP

Edelstahl satiniert: ES

Standardfarben nach RAL:

Goldgelb RAL 1004, hellrot orange RAL 2008, rubinrot RAL 3003, laubgrün RAL 6002, ultramarin RAL 5002, sepiabraun RAL 8014, grauweiß RAL 9002, weiß-aluminium RAL 9006, reinweiß RAL 9010, graphitschwarz RAL 9011, verkehrsweiß RAL 9016, andere Farben nach Vereinbarung.

ohne Sperrung (o.Sp.):

Beschlag bestehend aus einer Drückergarnitur und Rosetten, die Schlüsselrosetten entfallen.

Drückerpaar (DD):

Beschlag bestehend aus einer Drücker-Drückergarnitur (DD) und Rosetten mit Schlüsselloch oder für Profilzylindereinbau gerichtet.

Drücker-Knopf (DK):

Beschlag bestehend aus einer Drücker- und einer Knopf-garnitur (DK), Rosetten für den Einbau eines Profilzylinderschlosses (Z) gerichtet.

- ÖNORM EN 1906, Gebrauchskategorie Klasse 4
- DIN 18273FS (90 Minuten)

Wird bei Beschlägen der Begriff "Modell" mit einer nachfolgenden Bezeichnung verwendet, ist das Aussehen des Beschlages neben den sonstigen technischen Spezifikationen ein vorrangiges Kriterium der Gleichwertigkeit.

Kommentar:

Produktspezifische Ausschreibungstexte (Produktbeschreibungen) sind für Ausschreibungen gemäß Bundesvergabegesetz

**Leistungsbeschreibung Hochbau**

Leistungsbeschreibung

gedruckt am 04.11.2024

LGPosNr.	Positionsstichwort	EH
----------	--------------------	----

(BVergG) nicht geeignet.

Sie dienen als Vorlage für frei formulierte Positionen und müssen inhaltlich so abgeändert werden, dass den Anforderungen des BVergG entsprochen wird (z.B. Kriterien der Gleichwertigkeit ergänzen).

**37MB00 +** Folgende Angaben oder Anforderungen an die Art und Weise der Leistungserbringung gelten als vereinbart und sind in die Einheitspreise der zutreffenden Positionen einkalkuliert.

**37MB00Q + Kriterien der Gleichwertigkeit ULG 37MB**

ZZZ

Für die in den Positionen dieser Unterleistungsgruppe stehenden beispielhaften Materialien/Erzeugnisse wird vereinbart:

Angeboten ist das beispielhafte oder ein Material/Erzeugnis gleichwertiger Art.

Kriterien der Gleichwertigkeit:

Werte/Bandbreite der Gleichwertigkeit:


Kommentar:

Zur Bestimmung von Gleichwertigkeiten können mehrere Kriterien herangezogen werden (z.B. U-Wert, Schalldämmmaß, Verbrauch, Leistung). Dabei ist dann der Wert oder Bereich anzuführen, in dem das gleichwertige Produkt zulässig ist. (z.B. U-Wert von 0,7 W/m<sup>2</sup>K bis 0,85 W/m<sup>2</sup>K)

**37MB01 +** Metallbau-Beschlag (Me) für Eingangs- und Innentüren mit Schmal-Rosette, Drücker festdrehbar gelagert, mit Kugellager (K), lockerungsgesicherte, stufenlos einstellbare Druckverbindung mit Vollvierkantstift, Schilder mit verdeckt liegender Verschraubung. Ausführung gemäß Norm, siehe Vorbemerkung.  
z.B. GEOS Drückermodell 1654, bei Wechselgarnitur mit abgeschrägtem zylindrischen Knopf 3054M, gekröpftem Kugelknopf 315aM, Drückerplatte 5664G oder Gleichwertigem.

**37MB01A + Me-GEOS-Objektbeschlag 1654 F1 nur Drückerrosetten D8K**

GDM Stk

Betrifft Türblattposition: 

Angebotenes Erzeugnis: (.....)

**37MB01B + Me-GEOS-Objektbeschlag 1654 F1 Rosette DD D8K/55Z**

GDM Stk

Betrifft Türblattposition: 

Angebotenes Erzeugnis: (.....)

**37MB01C + Me-GEOS-Objektbeschlag 1654 F1 Rosette DK 3054M/D8K/55Z**

GDM Stk

Betrifft Türblattposition: 

Angebotenes Erzeugnis: (.....)

**37MB01E + Me-GEOS-Objektbeschlag 1654 PB nur Drückerrosetten D8K**

GDM Stk

Betrifft Türblattposition: 

Angebotenes Erzeugnis: (.....)

**37MB01F + Me-GEOS-Objektbeschlag 1654 PB Rosette DD D8K/55Z**

GDM Stk

Betrifft Türblattposition: 

Angebotenes Erzeugnis: (.....)

**37MB01G + Me-GEOS-Objektbeschlag 1654 PB Rosette DK 3054M/D8K/55Z**

GDM Stk

Betrifft Türblattposition: 

Angebotenes Erzeugnis: (.....)

**37MB01M + Me-GEOS-Objektbeschlag 1654 EP nur Drückerrosetten D8K**

GDM Stk

Betrifft Türblattposition: 

Angebotenes Erzeugnis: (.....)

**37MB01N + Me-GEOS-Objektbeschlag 1654 EP Rosette DD D8K/55Z**

GDM Stk

**Leistungsbeschreibung Hochbau**

Leistungsbeschreibung

gedruckt am 04.11.2024

LGPosNr.	Positionsstichwort	EH
	Betrifft Türblattposition: <input type="text"/>	
	Angebotenes Erzeugnis: (.....)	
<b>37MB01O +</b>	<b>Me-GEOS-Objektbeschlag 1654 EP Rosette DK 3054M/D8K/55Z</b>	<b>GDM Stk</b>
	Betrifft Türblattposition: <input type="text"/>	
	Angebotenes Erzeugnis: (.....)	
<b>37MB01Q +</b>	<b>Me-GEOS-Objektbeschlag 1654 ES nur Drückerrosetten D8K</b>	<b>GDM Stk</b>
	Betrifft Türblattposition: <input type="text"/>	
	Angebotenes Erzeugnis: (.....)	
<b>37MB01R +</b>	<b>Me-GEOS-Objektbeschlag 1654 ES Rosette DD D8K/55Z</b>	<b>GDM Stk</b>
	Betrifft Türblattposition: <input type="text"/>	
	Angebotenes Erzeugnis: (.....)	
<b>37MB01S +</b>	<b>Me-GEOS-Objektbeschlag 1654 ES Rosette DK 3054M/D8K/55Z</b>	<b>GDM Stk</b>
	Betrifft Türblattposition: <input type="text"/>	
	Angebotenes Erzeugnis: (.....)	
<b>37MB31 +</b>	<b>Metallbau-Beschlag (Me) für Eingangs- und Innen-Feuerschutztüren, mit Schmal-Rosette, Drücker festdrehbar gelagert, mit Kugellager (K), lockerungsgesicherte, stufenlos einstellbare Druckverbindung mit Vollvierkantstift, Schilder mit verdeckt liegender Verschraubung. Ausführung gemäß Norm, siehe Vorbemerkung. z.B. GEOS Drückermodell 1654FH, bei Wechselgarnitur mit gekröpftem zylindrischen Knopf 3054M, gekröpftem Kugelknopf 3154aM, Griffplatte 5664G oder Gleichwertigem.</b>	
<b>37MB31A +</b>	<b>Me-GEOS-Objektbeschlag 1654FH F1 nur Drückerrosett.D8KFH</b>	<b>GDM Stk</b>
	Betrifft Türblattposition: <input type="text"/>	
	Angebotenes Erzeugnis: (.....)	
<b>37MB31B +</b>	<b>Me-GEOS-Objektbeschlag 1654FH F1 Rosette DD D8K/55ZFH</b>	<b>GDM Stk</b>
	Betrifft Türblattposition: <input type="text"/>	
	Angebotenes Erzeugnis: (.....)	
<b>37MB31C +</b>	<b>Me-GEOS-Objektbeschlag 1654FH F1 Rose.DK 3054M/D8K/55ZFH</b>	<b>GDM Stk</b>
	Betrifft Türblattposition: <input type="text"/>	
	Angebotenes Erzeugnis: (.....)	
<b>37MB31E +</b>	<b>Me-GEOS-Objektbeschlag 1654FH PB nur Drückerrosett.D8KFH</b>	<b>GDM Stk</b>
	Betrifft Türblattposition: <input type="text"/>	
	Angebotenes Erzeugnis: (.....)	
<b>37MB31F +</b>	<b>Me-GEOS-Objektbeschlag 1654FH PB Rosette DD D8K/55ZFH</b>	<b>GDM Stk</b>
	Betrifft Türblattposition: <input type="text"/>	
	Angebotenes Erzeugnis: (.....)	
<b>37MB31G +</b>	<b>Me-GEOS-Objektbeschlag 1654FH PB Rosett.DK 3054M/D8K/55ZFH</b>	<b>GDM Stk</b>
	Betrifft Türblattposition: <input type="text"/>	
	Angebotenes Erzeugnis: (.....)	
<b>37MB31M +</b>	<b>Me-GEOS-Objektbeschlag 1654FH EP nur Drückerrosett.D8KFH</b>	<b>GDM Stk</b>
	Betrifft Türblattposition: <input type="text"/>	
	Angebotenes Erzeugnis: (.....)	
<b>37MB31N +</b>	<b>Me-GEOS-Objektbeschlag 1654FH EP Rosette DD D8K/55ZFH</b>	<b>GDM Stk</b>
	Betrifft Türblattposition: <input type="text"/>	
	Angebotenes Erzeugnis: (.....)	

Leistungsbeschreibung Hochbau

Leistungsbeschreibung gedruckt am 04.11.2024

LGPosNr.	Positionsstichwort	EH
----------	--------------------	----

37MB31O +	<b>Me-GEOS-Objektbeschlag 1654FH EP Rosett.DK 3054M/D8K/55ZFH</b> Betrifft Türblattposition: <input type="text"/> Angebotenes Erzeugnis: (.....)	GDM <b>Stk</b>
37MB31Q +	<b>Me-GEOS-Objektbeschlag 1654FH ES nur Drückerrosett.D8KFH</b> Betrifft Türblattposition: <input type="text"/> Angebotenes Erzeugnis: (.....)	GDM <b>Stk</b>
37MB31R +	<b>Me-GEOS-Objektbeschlag 1654FH ES Rosette DD D8K/55ZFH</b> Betrifft Türblattposition: <input type="text"/> Angebotenes Erzeugnis: (.....)	GDM <b>Stk</b>
37MB31S +	<b>Me-GEOS-Objektbeschlag 1654FH ES Rosett.DK 3054M/D8K/55ZFH</b> Betrifft Türblattposition: <input type="text"/> Angebotenes Erzeugnis: (.....)	GDM <b>Stk</b>

37MC	<b>+ GEOS-Objektbeschläge Metallbau Modell 1700 (GRUNDMANN)</b>  Version: 2018  Drückerlager und Drückerverbindungen:  Die Drückergarnituren der GEOS-Objektbeschläge oder etwaiger angebotener gleichwertiger Produkte sind mit Kugellagern (K) ausgestattet. Die in den Positionen angegebene Art des Drückerlagers entsprechend nachstehender Angaben ist ein wesentliches Kriterium der Gleichwertigkeit.  Kugellager (K):  Der Drücker ist mit dem Kugellager fest drehbar vernietet, das Kugellager mit dem Rosettenträger verhängt, wodurch eine hohe Belastbarkeit in axialer und radialer Richtung gewährleistet wird. Die Drückergarnitur bei Ausführung mit Kugellager ist beidseitig als Lochteil ausgebildet, der Drückerstift ist leicht auswechselbar, wodurch eine genaue Anpassung an jede Türblattdicke möglich ist.  Rechts-Linksausführung:  Bei verschiedenen Beschlägen, z.B. bei allen Wechselbeschlägen, ist bei Bestellung eine Angabe, ob Rechts- oder Linksausführung, erforderlich. Die Einheitspreise gelten ohne Unterschied, ob Rechts- oder Linksausführung. Die Bestellung der richtigen Ausführung obliegt dem Auftragnehmer.  Nummerncode im Stichwort:  Der Nummerncode im Stichwort entspricht der Bestellnummer des Beschlages.  Materialausführung:  In den Positionsstichwörtern werden die Materialausführungen mit nachfolgenden Abkürzungen beschrieben: Aluminium silber eloxiert satiniert: F1 Aluminium pulverbeschichtet: PB Edelstahl hochglanzpoliert: EP Edelstahl satiniert: ES  Standardfarben nach RAL:  Goldgelb RAL 1004, hellrot orange RAL 2008, rubinrot RAL 3003, laubgrün RAL 6002, ultramarin RAL 5002, sepiabraun RAL 8014, grauweiß RAL 9002, weiß-aluminium RAL 9006, reinweiß RAL 9010, graphitschwarz RAL 9011, verkehrsweiß RAL 9016, andere Farben nach Vereinbarung.  ohne Sperrung (o.Sp.):  Beschlag bestehend aus einer Drückergarnitur und Rosetten, die Schlüsselrosetten entfallen.  Drückerpaar (DD):  Beschlag bestehend aus einer Drücker-Drückergarnitur (DD) und Rosetten mit Schlüsselloch oder für Profilzylindereinbau gerichtet.  Drücker-Knopf (DK):  Beschlag bestehend aus einer Drücker- und einer Knopfgarnitur (DK), Rosetten für den Einbau eines Profilzylinderschlosses (Z) gerichtet. <ul style="list-style-type: none"><li>• ÖNORM EN 1906, Gebrauchskategorie Klasse 4</li><li>• DIN 18273FS (90 Minuten)</li><li>• ÖNORM EN 179 für die Verwendung an Fluchttüren.</li></ul>	
------	--	--

**Leistungsbeschreibung Hochbau**

Leistungsbeschreibung

gedruckt am 04.11.2024

LGPosNr.	Positionsstichwort	EH
----------	--------------------	----

Wird bei Beschlägen der Begriff "Modell" mit einer nachfolgenden Bezeichnung verwendet, ist das Aussehen des Beschlages neben den sonstigen technischen Spezifikationen ein vorrangiges Kriterium der Gleichwertigkeit.

Kommentar:

Produktspezifische Ausschreibungstexte (Produktbeschreibungen) sind für Ausschreibungen gemäß Bundesvergabegesetz (BVerG) nicht geeignet.

Sie dienen als Vorlage für frei formulierte Positionen und müssen inhaltlich so abgeändert werden, dass den Anforderungen des BVerG entsprochen wird (z.B. Kriterien der Gleichwertigkeit ergänzen).

**37MC00 +** Folgende Angaben oder Anforderungen an die Art und Weise der Leistungserbringung gelten als vereinbart und sind in die Einheitspreise der zutreffenden Positionen einkalkuliert.

**37MC00Q + Kriterien der Gleichwertigkeit ULG 37MC**

ZZZ

Für die in den Positionen dieser Unterleistungsgruppe stehenden beispielhaften Materialien/Erzeugnisse wird vereinbart:

Angeboten ist das beispielhafte oder ein Material/Erzeugnis gleichwertiger Art.

Kriterien der Gleichwertigkeit:

Werte/Bandbreite der Gleichwertigkeit:

Kommentar:

Zur Bestimmung von Gleichwertigkeiten können mehrere Kriterien herangezogen werden (z.B. U-Wert, Schalldämmmaß, Verbrauch, Leistung). Dabei ist dann der Wert oder Bereich anzuführen, in dem das gleichwertige Produkt zulässig ist. (z.B. U-Wert von 0,7 W/m<sup>2</sup>K bis 0,85 W/m<sup>2</sup>K)

**37MC01 +** Metallbau-Beschlag (Me) für Eingangs- und Innentüren mit Schmal-Rosette, Drücker festdrehbar gelagert, mit Kugellager (K), lockerungsgesicherte, stufenlos einstellbare Druckverbindung mit Vollvierkantstift, Schilder mit verdeckt liegender Verschraubung. Ausführung gemäß Norm, siehe Vorbemerkung.  
z.B. GEOS Drückermode 1754, bei Wechselgarnitur mit gekröpftem zylindrischen Knopf 3054M, gekröpftem Kugelknopf 3154aM, Griffplatte 5664G oder Gleichwertigem.

**37MC01A + Me-GEOS-Objektbeschlag 1754 F1 nur Drückerrosetten D8K**

GDM Stk

Betrifft Türblattposition: 

Angebotenes Erzeugnis: (.....)

**37MC01B + Me-GEOS-Objektbeschlag 1754 F1 Rosette DD D8K/55Z**

GDM Stk

Betrifft Türblattposition: 

Angebotenes Erzeugnis: (.....)

**37MC01C + Me-GEOS-Objektbeschlag 1754 F1 Rosette DK 3054M/D8K/55Z**

GDM Stk

Betrifft Türblattposition: Knopf: 

Angebotenes Erzeugnis: (.....)

**37MC01E + Me-GEOS-Objektbeschlag 1754 PB nur Drückerrosetten D8K**

GDM Stk

Betrifft Türblattposition: 

Angebotenes Erzeugnis: (.....)

**37MC01F + Me-GEOS-Objektbeschlag 1754 PB Rosette DD D8K/55Z**

GDM Stk

Betrifft Türblattposition: 

Angebotenes Erzeugnis: (.....)

**37MC01G + Me-GEOS-Objektbeschlag 1754 PB Rosette DK 3054M/D8K/55Z**

GDM Stk

Betrifft Türblattposition: Knopf: 

Angebotenes Erzeugnis: (.....)

**Leistungsbeschreibung Hochbau**

Leistungsbeschreibung

gedruckt am 04.11.2024

LGPosNr.	Positionsstichwort	EH
<b>37MC01M +</b>	<b>Me-GEOS-Objektbeschlag 1754 EP nur Drückerrosetten D8K</b> Betrifft Türblattposition: <input type="text"/> Angebotenes Erzeugnis: (.....)	GDM <b>Stk</b>
<b>37MC01N +</b>	<b>Me-GEOS-Objektbeschlag 1754 EP Rosette DD D8K/55Z</b> Betrifft Türblattposition: <input type="text"/> Angebotenes Erzeugnis: (.....)	GDM <b>Stk</b>
<b>37MC01O +</b>	<b>Me-GEOS-Objektbeschlag 1754 EP Rosette DK 3054M/D8K/55Z</b> Betrifft Türblattposition: <input type="text"/> Knopf: <input type="text"/> Angebotenes Erzeugnis: (.....)	GDM <b>Stk</b>
<b>37MC01Q +</b>	<b>Me-GEOS-Objektbeschlag 1754 ES nur Drückerrosetten D8K</b> Betrifft Türblattposition: <input type="text"/> Angebotenes Erzeugnis: (.....)	GDM <b>Stk</b>
<b>37MC01R +</b>	<b>Me-GEOS-Objektbeschlag 1754 ES Rosette DD D8K/55Z</b> Betrifft Türblattposition: <input type="text"/> Angebotenes Erzeugnis: (.....)	GDM <b>Stk</b>
<b>37MC01S +</b>	<b>Me-GEOS-Objektbeschlag 1754 ES Rosette DK 3054M/D8K/55Z</b> Betrifft Türblattposition: <input type="text"/> Knopf: <input type="text"/> Angebotenes Erzeugnis: (.....)	GDM <b>Stk</b>
<b>37MC11 +</b>	<b>Metallbau-Beschlag (Me) für Eingangs- und Innen-Feuerschutztüren, mit Schmal-Rosette, Drücker festdrehbar gelagert, mit Kugellager (K), lockerungsgesicherte, stufenlos einstellbare Druckverbindung mit Vollvierkantstift, Schilder mit verdeckt liegender Verschraubung. Ausführung gemäß Norm, siehe Vorbemerkungen. z.B. GEOS DrückermodeLL 1754FH, bei Wechselgarnitur mit gekröpftem zylindrischen Knopf 3054M, gekröpftem Kugelknopf 3154aM, Griffplatte 5664G oder Gleichwertigem.</b>	
<b>37MC11A +</b>	<b>Me-GEOS-Objektbeschlag 1754FH F1 nur Drückerrosett.D8KFH</b> Betrifft Türblattposition: <input type="text"/> Angebotenes Erzeugnis: (.....)	GDM <b>Stk</b>
<b>37MC11B +</b>	<b>Me-GEOS-Objektbeschlag 1754FH F1 Rosette DD D8K/55ZFH</b> Betrifft Türblattposition: <input type="text"/> Angebotenes Erzeugnis: (.....)	GDM <b>Stk</b>
<b>37MC11C +</b>	<b>Me-GEOS-Objektbeschlag 1754FH F1 Roset.DK 3054M/D8K/55ZFH</b> Betrifft Türblattposition: <input type="text"/> Knopf: <input type="text"/> Angebotenes Erzeugnis: (.....)	GDM <b>Stk</b>
<b>37MC11E +</b>	<b>Me-GEOS-Objektbeschlag 1754FH PB nur Drückerrosett.D8KFH</b> Betrifft Türblattposition: <input type="text"/> Angebotenes Erzeugnis: (.....)	GDM <b>Stk</b>
<b>37MC11F +</b>	<b>Me-GEOS-Objektbeschlag 1754FH PB Rosette DD D8K/55ZFH</b> Betrifft Türblattposition: <input type="text"/> Angebotenes Erzeugnis: (.....)	GDM <b>Stk</b>
<b>37MC11G +</b>	<b>Me-GEOS-Objektbeschlag 1754FH PB Rosett.DK 3054M/D8K/55ZFH</b>	GDM <b>Stk</b>



**Leistungsbeschreibung Hochbau**

Leistungsbeschreibung

gedruckt am 04.11.2024

LGPosNr.	Positionsstichwort	EH
	Betrifft Türblattposition: <input type="text"/>	
	Knopf: <input type="text"/>	
	Angebotenes Erzeugnis: (.....)	
<b>37MC11M +</b>	<b>Me-GEOS-Objektbeschlag 1754FH EP nur Drückerrosett.D8KFH</b>	<b>GDM Stk</b>
	Betrifft Türblattposition: <input type="text"/>	
	Angebotenes Erzeugnis: (.....)	
<b>37MC11N +</b>	<b>Me-GEOS-Objektbeschlag 1754FH EP Rosette DD D8K/55ZFH</b>	<b>GDM Stk</b>
	Betrifft Türblattposition: <input type="text"/>	
	Angebotenes Erzeugnis: (.....)	
<b>37MC11O +</b>	<b>Me-GEOS-Objektbeschlag 1754FH EP Rosett.DK 3054M/D8K/55ZFH</b>	<b>GDM Stk</b>
	Betrifft Türblattposition: <input type="text"/>	
	Knopf: <input type="text"/>	
	Angebotenes Erzeugnis: (.....)	
<b>37MC11Q +</b>	<b>Me-GEOS-Objektbeschlag 1754FH ES nur Drückerrosett.D8KFH</b>	<b>GDM Stk</b>
	Betrifft Türblattposition: <input type="text"/>	
	Angebotenes Erzeugnis: (.....)	
<b>37MC11R +</b>	<b>Me-GEOS-Objektbeschlag 1754FH ES Rosette DD D8K/55ZFH</b>	<b>GDM Stk</b>
	Betrifft Türblattposition: <input type="text"/>	
	Angebotenes Erzeugnis: (.....)	
<b>37MC11S +</b>	<b>Me-GEOS-Objektbeschlag 1754FH ES Ros.DK 3054M/D8K/55ZFH</b>	<b>GDM Stk</b>
	Betrifft Türblattposition: <input type="text"/>	
	Knopf: <input type="text"/>	
	Angebotenes Erzeugnis: (.....)	
<b>37MC12 +</b>	<b>Metallbau-Beschlag (Me) für Eingangs- und Innen-Feuerschutz- und Fluchttüren mit Funktion (A), mit Schmal-Rosette, Drücker festdrehbar gelagert, mit Kugellager (K), lockerungsgesicherte, stufenlos einstellbare Druckverbindung mit geteiltem Drückerstift, Schilder mit verdeckt liegender Verschraubung, mit geteilter Schlossnuss beim Gehflügel (A). Ausführung gemäß Norm, siehe Vorbemerkung. z.B. GEOS Drückermodell 1754FA oder Gleichwertiges.</b>	
<b>37MC12B +</b>	<b>Me-GEOS-Objektbeschlag 1754FHA F1 Rosette DD D8K/55ZFH</b>	<b>GDM Stk</b>
	Betrifft Türblattposition: <input type="text"/>	
	Angebotenes Erzeugnis: (.....)	
<b>37MC12F +</b>	<b>Me-GEOS-Objektbeschlag 1754FHA PB Rosette DD D8K/55ZFH</b>	<b>GDM Stk</b>
	Betrifft Türblattposition: <input type="text"/>	
	Angebotenes Erzeugnis: (.....)	
<b>37MC12N +</b>	<b>Me-GEOS-Objektbeschlag 1754FHA EP Rosette DD D8K/55ZFH</b>	<b>GDM Stk</b>
	Betrifft Türblattposition: <input type="text"/>	
	Angebotenes Erzeugnis: (.....)	
<b>37MC12R +</b>	<b>Me-GEOS-Objektbeschlag 1754FHA ES Rosette DD D8K/55ZFH</b>	<b>GDM Stk</b>
	Betrifft Türblattposition: <input type="text"/>	
	Angebotenes Erzeugnis: (.....)	
<b>37MC13 +</b>	<b>Metallbau-Beschlag (Me) für Eingangs- und Innen-Feuerschutztüren-Standflügel, für Fluchttüren mit Funktion (B), mit Schmal-Rosette, Drücker festdrehbar gelagert, mit Kugellager (K), lockerungsgesicherte, stufenlos einstellbare Druckverbindung mit Wechselschlossstift, Schilder mit verdeckt liegender Verschraubung, mit</b>	



**Leistungsbeschreibung Hochbau**

Leistungsbeschreibung

gedruckt am 04.11.2024

LGPosNr.	Positionsstichwort	EH
	normaler Schlossnuss, Türblatt (Standflügel) durchbohrt für Treibriegelschloss. Ausführung gemäß Norm, siehe Vorbemerkung. z.B. GEOS DrückermodeLL 1654FHB oder Gleichwertiges.	
<b>37MC13A +</b>	<b>Me-GEOS-Objektbeschlag 1754FHB F1 Rosette D8K/82FH</b> Betrifft Türblattposition: <input type="text"/> Angebotenes Erzeugnis: (.....)	GDM <b>Stk</b>
<b>37MC13E +</b>	<b>Me-GEOS-Objektbeschlag 1754FHB PB Rosette D8K/82FH</b> Betrifft Türblattposition: <input type="text"/> Angebotenes Erzeugnis: (.....)	GDM <b>Stk</b>
<b>37MC13M +</b>	<b>Me-GEOS-Objektbeschlag 1754FHB EP Rosette D8K/82FH</b> Betrifft Türblattposition: <input type="text"/> Angebotenes Erzeugnis: (.....)	GDM <b>Stk</b>
<b>37MC13Q +</b>	<b>Me-GEOS-Objektbeschlag 1754FHB ES Rosette D8K/82FH</b> Betrifft Türblattposition: <input type="text"/> Angebotenes Erzeugnis: (.....)	GDM <b>Stk</b>
<b>37MC14 +</b>	<b>Metallbau-Beschlag (Me) für Eingangs- und Innen-Feuerschutztüren-Standflügel, für Fluchttüren mit Funktion (C), mit Schmal-Rosette, Drücker festdrehbar gelagert, mit Kugellager (K), lockerungsgesicherte, stufenlos einstellbare Druckverbindung mit Wechselspreizstift, Schilder mit verdeckt liegender Verschraubung, mit normaler Schlossnuss, Türblatt (Standflügel) nicht durchbohrt, für Treibriegelschloss. Ausführung gemäß Norm, siehe Vorbemerkung. z.B. GEOS DrückermodeLL 1754FHC oder Gleichwertiges.</b>	
<b>37MC14A +</b>	<b>Me-GEOS-Objektbeschlag 1754FHC F1 Rosette D8KFH</b> Betrifft Türblatt: <input type="text"/> Angebotenes Erzeugnis: (.....)	GDM <b>Stk</b>
<b>37MC14B +</b>	<b>Me-GEOS-Objektbeschlag 1754FHC PB Rosette D8KFH</b> Betrifft Türblatt: <input type="text"/> Angebotenes Erzeugnis: (.....)	GDM <b>Stk</b>
<b>37MC14D +</b>	<b>Me-GEOS-Objektbeschlag 1754FHC ES Rosette D8KFH</b> Betrifft Türblatt: <input type="text"/> Angebotenes Erzeugnis: (.....)	GDM <b>Stk</b>
<b>37MC21 +</b>	<b>Metallbau-Beschlag (Me) für Eingangs- und Innentüren mit Schmal-Rosetten und gekröpftem Drücker, festdrehbar gelagert, mit Kugellager (K), lockerungsgesicherte, stufenlos einstellbare Druckverbindung mit Vollvierkantstift, Schilder mit verdeckt liegender Verschraubung. Ausführung gemäß Norm, siehe Vorbemerkung. z.B. GEOS DrückermodeLL 1754Z oder Gleichwertiges.</b>	
<b>37MC21Q +</b>	<b>Me-GEOS-Objektbeschlag 1754Z ES nur Drückerrosette D8K</b> Betrifft Türblattposition: <input type="text"/> Angebotenes Erzeugnis: (.....)	GDM <b>Stk</b>
<b>37MC21S +</b>	<b>Me-GEOS-Objektbeschlag 1754Z ES Rosette DD D8K/55Z</b> Betrifft Türblattposition: <input type="text"/> Angebotenes Erzeugnis: (.....)	GDM <b>Stk</b>
<b>37MC31 +</b>	<b>Metallbau-Beschlag (Me) für Eingangs- und Innen-Feuerschutztüren, mit Schmal-Rosetten, Drücker festdrehbar gelagert, mit Kugellager (K), lockerungsgesicherte, stufenlos einstellbare Druckverbindung mit Vollvierkantstift, Schilder mit verdeckt liegender Verschraubung. Ausführung gemäß Norm, siehe Vorbemerkung. z.B. GEOS DrückermodeLL 1754Z oder Gleichwertiges.</b>	
<b>37MC31Q +</b>	<b>Me-GEOS-Objektbeschlag 1754Z ES nur Drückrosett.D8KFH</b>	GDM <b>Stk</b>

**Leistungsbeschreibung Hochbau**

Leistungsbeschreibung

gedruckt am 04.11.2024

LGPosNr.	Positionsstichwort	EH
----------	--------------------	----

Betrifft Türblattposition: 

Angebotenes Erzeugnis: (.....)

**37MC31R + Me-GEOS-Objektbeschlag 1754Z ES Rosette D8K/55ZFH**GDM **Stk**Betrifft Türblattposition: 

Angebotenes Erzeugnis: (.....)

**37MC32 + Metallbau-Beschlag (Me) für Eingangs- und Innen-Feuerschutz- und Fluchttüren mit Funktion (A), mit Schmal-Rosette, Drücker festdrehbar gelagert, mit Kugellager (K), lockerungsgesicherte, stufenlos einstellbare Druckverbindung mit geteiltem Drückerstift, Schilder mit verdeckt liegender Verschraubung, mit geteilter Schlossnuss beim Gehflügel (A). Ausführung gemäß Norm, siehe Vorbemerkung. z.B. GEOS Drückermodell 1754ZFHA oder Gleichwertiges.**

**37MC32Q + Me-GEOS-Objektbeschlag 1754ZFHA ES Rosette DD D8K/55ZFH**GDM **Stk**Betrifft Türblatt: 

Angebotenes Erzeugnis: (.....)

**37MC33 + Metallbau-Beschlag (Me) für Eingangs- und Innen-Feuerschutz- und Fluchttüren mit Funktion (B), mit Schmal-Rosette, Drücker festdrehbar gelagert, mit Kugellager (K), lockerungsgesicherte, stufenlos einstellbare Druckverbindung mit Wechselschlossstift, Schilder mit verdeckt liegender Verschraubung, mit geteilter Schlossnuss beim Gehflügel (A). Ausführung gemäß Norm, siehe Vorbemerkung. z.B. GEOS Drückermodell 1754ZFHB oder Gleichwertiges.**

**37MC33Q + Me-GEOS-Objektbeschlag 1754ZFHB ES Rosette D8K/82FH**GDM **Stk**Betrifft Türblatt: 

Angebotenes Erzeugnis: (.....)

**37MC34 + Metallbau-Beschlag (Me) für Eingangs- und Innen-Feuerschutz- und Fluchttüren mit Funktion (C), mit Schmal-Rosette, Drücker festdrehbar gelagert, mit Kugellager (K), lockerungsgesicherte, stufenlos einstellbare Druckverbindung mit Wechselschlossstift, Schilder mit verdeckt liegender Verschraubung, mit geteilter Schlossnuss beim Gehflügel (A). Ausführung gemäß Norm, siehe Vorbemerkung. z.B. GEOS Drückermodell 1754ZFHC oder Gleichwertiges.**

**37MC34Q + Me-GEOS-Objektbeschlag 1754ZFHC ES Rosette D8KFH**GDM **Stk**Betrifft Türblatt: 

Angebotenes Erzeugnis: (.....)

**37MG + GEOS-Objektbeschläge Metallbau Modell 2100 (GRUNDMANN)**

Version: 2018

Drückerlager und Drückerverbindungen:

Die Drückergarnituren der GEOS-Objektbeschläge oder etwaiger angebotener gleichwertiger Produkte sind mit Kugellagern (K) ausgestattet. Die in den Positionen angegebene Art des Drückerlagers entsprechend nachstehender Angaben ist ein wesentliches Kriterium der Gleichwertigkeit.

Kugellager (K):

Der Drücker ist mit dem Kugellager fest drehbar vernietet, das Kugellager mit dem Rosettentträger verhängt, wodurch eine hohe Belastbarkeit in axialer und radialer Richtung gewährleistet wird. Die Drückergarnitur bei Ausführung mit Kugellager ist beidseitig als Lochteil ausgebildet, der Drückerstift ist leicht auswechselbar, wodurch eine genaue Anpassung an jede Türblattstärke möglich ist.

Rechts-Linksausführung:

Bei verschiedenen Beschlägen, z.B. bei allen Wechselbeschlägen, ist bei Bestellung eine Angabe, ob Rechts- oder Linksausführung, erforderlich. Die Einheitspreise gelten ohne Unterschied, ob Rechts- oder Linksausführung. Die Bestellung der richtigen Ausführung obliegt dem Auftragnehmer.

Nummerncode im Stichwort:

Der Nummerncode im Stichwort entspricht der Bestellnummer des Beschlages.

Materialausführung:

In den Positionsstichwörtern werden die Materialausführungen mit nachfolgenden Abkürzungen beschrieben:

Aluminium silber eloxiert satiniert: F1

Aluminium pulverbeschichtet: PB

Edelstahl hochglanzpoliert: EP

Edelstahl satiniert: ES

**Leistungsbeschreibung Hochbau**

Leistungsbeschreibung

gedruckt am 04.11.2024

LGPosNr.	Positionsstichwort	EH
----------	--------------------	----

Standardfarben nach RAL:

Goldgelb RAL 1004, hellrot orange RAL 2008, rubinrot RAL 3003, laubgrün RAL 6002, ultramarin RAL 5002, sepiabraun RAL 8014, grauweiß RAL 9002, weiß-aluminium RAL 9006, reinweiß RAL 9010, graphitschwarz RAL 9011, verkehrsweiß RAL 9016, andere Farben nach Vereinbarung.

ohne Sperrung (o.Sp.):

Beschlag bestehend aus einer Drückergarnitur und Rosetten, die Schlüsselrosetten entfallen.

Drückerpaa (DD):

Beschlag bestehend aus einer Drucker-Drückergarnitur (DD) und Rosetten mit Schlüsselloch oder für Profilzylindereinbau gerichtet.

Drucker-Knopf (DK):

Beschlag bestehend aus einer Drucker- und einer Knopf-garnitur (DK), Rosetten für den Einbau eines Profilzylinderschlosses (Z) gerichtet.

- ÖNORM EN 1906, Gebrauchskategorie Klasse 4
- DIN 18273FS (90 Minuten)

Wird bei Beschlägen der Begriff "Modell" mit einer nachfolgenden Bezeichnung verwendet, ist das Aussehen des Beschlages neben den sonstigen technischen Spezifikationen ein vorrangiges Kriterium der Gleichwertigkeit.

Kommentar:

Produktspezifische Ausschreibungstexte (Produktbeschreibungen) sind für Ausschreibungen gemäß Bundesvergabegesetz (BVergG) nicht geeignet.

Sie dienen als Vorlage für frei formulierte Positionen und müssen inhaltlich so abgeändert werden, dass den Anforderungen des BVergG entsprochen wird (z.B. Kriterien der Gleichwertigkeit ergänzen).

**37MG00 +** Folgende Angaben oder Anforderungen an die Art und Weise der Leistungserbringung gelten als vereinbart und sind in die Einheitspreise der zutreffenden Positionen einkalkuliert.

**37MG00Q + Kriterien der Gleichwertigkeit ULG 37MG**

ZZZ

Für die in den Positionen dieser Unterleistungsgruppe stehenden beispielhaften Materialien/Erzeugnisse wird vereinbart:

Angeboten ist das beispielhafte oder ein Material/Erzeugnis gleichwertiger Art.

Kriterien der Gleichwertigkeit:


Werte/Bandbreite der Gleichwertigkeit:

Kommentar:

Zur Bestimmung von Gleichwertigkeiten können mehrere Kriterien herangezogen werden (z.B. U-Wert, Schalldämmmaß, Verbrauch, Leistung). Dabei ist dann der Wert oder Bereich anzuführen, in dem das gleichwertige Produkt zulässig ist. (z.B. U-Wert von 0,7 W/m<sup>2</sup>K bis 0,85 W/m<sup>2</sup>K)

**37MG01 +** Metallbau-Beschlag (Me) für Eingangs- und Innentüren mit Schmal-Rosette, Drucker festdrehbar gelagert, mit Kugellager (K), lockerungsgesicherte, stufenlos einstellbare Druckverbindung mit Vollvierkantstift, Schilder mit verdeckt liegender Verschraubung. Ausführung gemäß Norm, siehe Vorbemerkung.  
z.B. GEOS Druckermodell 2154, bei Wechsellagerung mit gekröpftem zylindrischen Knopf 3054M, gekröpftem Kugelknopf 3154aM, Griffplatte 5664G oder Gleichwertigem.

**37MG01A + Me-GEOS-Objektbeschlag 2154 F1 nur Druckerrosetten D8K**

GDM Stk

Betrifft Türblattposition: 

Angebotenes Erzeugnis: (.....)

**37MG01B + Me-GEOS-Objektbeschlag 2154 F1 Rosette DD D8K/55Z**

GDM Stk

Betrifft Türblattposition: 

Angebotenes Erzeugnis: (.....)

**37MG01C + Me-GEOS-Objektbeschlag 2154 F1 Rosette DK 3054M/D8K/55Z**

GDM Stk

**Leistungsbeschreibung Hochbau**

Leistungsbeschreibung

gedruckt am 04.11.2024

LGPosNr.	Positionsstichwort	EH
	Betrifft Türblattposition: <input type="text"/>	
	Knopf: <input type="text"/>	
	Angebotenes Erzeugnis: (.....)	
<b>37MG01E +</b>	<b>Me-GEOS-Objektbeschlag 2154 PB nur Drückerrosetten D8K</b>	<b>GDM Stk</b>
	Betrifft Türblattposition: <input type="text"/>	
	Angebotenes Erzeugnis: (.....)	
<b>37MG01F +</b>	<b>Me-GEOS-Objektbeschlag 2154 PB Rosette DD D8K/55Z</b>	<b>GDM Stk</b>
	Betrifft Türblattposition: <input type="text"/>	
	Angebotenes Erzeugnis: (.....)	
<b>37MG01G +</b>	<b>Me-GEOS-Objektbeschlag 2154 PB Rosette DK 3054M/D8K/55Z</b>	<b>GDM Stk</b>
	Betrifft Türblattposition: <input type="text"/>	
	Knopf: <input type="text"/>	
	Angebotenes Erzeugnis: (.....)	
<b>37MG01M +</b>	<b>Me-GEOS-Objektbeschlag 2154 EP nur Drückerrosetten D8K</b>	<b>GDM Stk</b>
	Betrifft Türblattposition: <input type="text"/>	
	Angebotenes Erzeugnis: (.....)	
<b>37MG01N +</b>	<b>Me-GEOS-Objektbeschlag 2154 EP Rosette DD D8K/55Z</b>	<b>GDM Stk</b>
	Betrifft Türblattposition: <input type="text"/>	
	Angebotenes Erzeugnis: (.....)	
<b>37MG01O +</b>	<b>Me-GEOS-Objektbeschlag 2154 EP Rosette DK 3054M/D8K/55Z</b>	<b>GDM Stk</b>
	Betrifft Türblattposition: <input type="text"/>	
	Knopf: <input type="text"/>	
	Angebotenes Erzeugnis: (.....)	
<b>37MG01Q +</b>	<b>Me-GEOS-Objektbeschlag 2154 ES nur Drückerrosetten D8K</b>	<b>GDM Stk</b>
	Betrifft Türblattposition: <input type="text"/>	
	Angebotenes Erzeugnis: (.....)	
<b>37MG01R +</b>	<b>Me-GEOS-Objektbeschlag 2154 ES Rosette DD D8K/55Z</b>	<b>GDM Stk</b>
	Betrifft Türblattposition: <input type="text"/>	
	Angebotenes Erzeugnis: (.....)	
<b>37MG01S +</b>	<b>Me-GEOS-Objektbeschlag 2154 ES Rosette DK 3054M/D8K/55Z</b>	<b>GDM Stk</b>
	Betrifft Türblattposition: <input type="text"/>	
	Knopf: <input type="text"/>	
	Angebotenes Erzeugnis: (.....)	
<b>37MG11 +</b>	<b>Metallbau-Beschlag (Me) für Eingangs- und Innen-Feuerschutztüren, mit Schmal-Rosette, Drücker festdrehbar gelagert, mit Kugellager (K), lockerungsgesicherte, stufenlos einstellbare Druckverbindung mit Vollvierkantstift, Schilder mit verdeckt liegender Verschraubung. Ausführung gemäß Norm, siehe Vorbemerkung. z.B. GEOS Drückermodell 2154FH, bei Wechsellagerung mit gekröpftem zylindrischen Knopf 3054M, gekröpftem Kugelknopf 3154aM, Griffplatte 5664G mit oder Gleichwertigem.</b>	
<b>37MG11A +</b>	<b>Me-GEOS-Objektbeschlag 2154FH F1 nur Drückerrosett.D8KFFH</b>	<b>GDM Stk</b>
	Betrifft Türblattposition: <input type="text"/>	
	Angebotenes Erzeugnis: (.....)	
<b>37MG11B +</b>	<b>Me-GEOS-Objektbeschlag 2154FH F1 Rosette DD D8K/55ZFH</b>	<b>GDM Stk</b>

**Leistungsbeschreibung Hochbau**

Leistungsbeschreibung

gedruckt am 04.11.2024

LGPosNr.	Positionsstichwort	EH
----------	--------------------	----

Betrifft Türblattposition: 

Angebotenes Erzeugnis: (.....)

**37MG11C + Me-GEOS-Objektbeschlag 2154FH F1 Roset.DK 3054M/D8K/55ZFH** GDM **Stk**

Betrifft Türblattposition: Knopf: 

Angebotenes Erzeugnis: (.....)

**37MG11E + Me-GEOS-Objektbeschlag 2154FH PB nur Drückerrosett.D8KFH** GDM **Stk**

Betrifft Türblattposition: 

Angebotenes Erzeugnis: (.....)

**37MG11F + Me-GEOS-Objektbeschlag 2154FH PB Rosette DD D8K/55ZFH** GDM **Stk**

Betrifft Türblattposition: 

Angebotenes Erzeugnis: (.....)

**37MG11G + Me-GEOS-Objektbeschlag 2154FH PB Rosett.DK 3054M/D8K/55ZFH** GDM **Stk**

Betrifft Türblattposition: Knopf: 

Angebotenes Erzeugnis: (.....)

**37MG11M + Me-GEOS-Objektbeschlag 2154FH EP nur Drückerrosett.D8KFH** GDM **Stk**

Betrifft Türblattposition: 

Angebotenes Erzeugnis: (.....)

**37MG11N + Me-GEOS-Objektbeschlag 2154FH EP Rosette DD D8K/55ZFH** GDM **Stk**

Betrifft Türblattposition: 

Angebotenes Erzeugnis: (.....)

**37MG11O + Me-GEOS-Objektbeschlag 2154FH EP Rosett.DK 3054M/D8K/55ZFH** GDM **Stk**

Betrifft Türblattposition: Knopf: 

Angebotenes Erzeugnis: (.....)

**37MG11Q + Me-GEOS-Objektbeschlag 2154FH ES nur Drückerrosett.D8KFH** GDM **Stk**

Betrifft Türblattposition: 

Angebotenes Erzeugnis: (.....)

**37MG11R + Me-GEOS-Objektbeschlag 2154FH ES Rosette DD D8K/55ZFH** GDM **Stk**

Betrifft Türblattposition: 

Angebotenes Erzeugnis: (.....)

**37MG11S + Me-GEOS-Objektbeschlag 2154FH ES Rosett.DK 3054M/D8K/55ZFH** GDM **Stk**

Betrifft Türblattposition: Knopf: 

Angebotenes Erzeugnis: (.....)

**37MH + GEOS-Objektbeschläge Metallbau Modell 2200 (GRUNDMANN)**

Version: 2018

Drückerlager und Drückerverbindungen:

Die Drückergarnituren der GEOS-Objektbeschläge oder etwaiger angebotener gleichwertiger Produkte sind mit Kugellagern (K) ausgestattet. Die in den Positionen angegebene Art des Drückerlagers entsprechend nachstehender Angaben ist ein wesentliches Kriterium der Gleichwertigkeit.

Kugellager (K):

**Leistungsbeschreibung Hochbau**

Leistungsbeschreibung

gedruckt am 04.11.2024

LGPosNr.	Positionsstichwort	EH
----------	--------------------	----

Der Drücker ist mit dem Kugellager fest drehbar vernietet, das Kugellager mit dem Rosettentträger verhängt, wodurch eine hohe Belastbarkeit in axialer und radialer Richtung gewährleistet wird. Die Drückergarnitur bei Ausführung mit Kugellager ist beidseitig als Lochteil ausgebildet, der Drückerstift ist leicht auswechselbar, wodurch eine genaue Anpassung an jede Türblattstärke möglich ist.

Rechts-Linksausführung:

Bei verschiedenen Beschlägen, z.B. bei allen Wechselbeschlägen, ist bei Bestellung eine Angabe, ob Rechts- oder Linksausführung, erforderlich. Die Einheitspreise gelten ohne Unterschied, ob Rechts- oder Linksausführung. Die Bestellung der richtigen Ausführung obliegt dem Auftragnehmer.

Nummerncode im Stichwort:

Der Nummerncode im Stichwort entspricht der Bestellnummer des Beschlages.

Materialausführung:

In den Positionsstichwörtern werden die Materialausführungen mit nachfolgenden Abkürzungen beschrieben:

Aluminium silber eloxiert satiniert: F1

Aluminium pulverbeschichtet: PB

Edelstahl hochglanzpoliert: EP

Edelstahl satiniert: ES

Standardfarben nach RAL:

Goldgelb RAL 1004, hellrot orange RAL 2008, rubinrot RAL 3003, laubgrün RAL 6002, ultramarin RAL 5002, sepiabraun RAL 8014, grauweiß RAL 9002, weiß-aluminium RAL 9006, reinweiß RAL 9010, graphitschwarz RAL 9011, verkehrsweiß RAL 9016, andere Farben nach Vereinbarung.

ohne Sperrung (o.Sp.):

Beschlag bestehend aus einer Drückergarnitur und Rosetten, die Schlüsselrosetten entfallen.

Drückerpaar (DD):

Beschlag bestehend aus einer Drücker-Drückergarnitur (DD) und Rosetten mit Schlüsselloch oder für Profilzylindereinbau gerichtet.

Drücker-Knopf (DK):

Beschlag bestehend aus einer Drücker- und einer Knopf-garnitur (DK), Rosetten für den Einbau eines Profilzylinderschlosses (Z) gerichtet.

- ÖNORM EN 1906, Gebrauchskategorie Klasse 4
- DIN 18273FS (90 Minuten)
- ÖNORM EN 179 für die Verwendung an Fluchttüren

Wird bei Beschlägen der Begriff "Modell" mit einer nachfolgenden Bezeichnung verwendet, ist das Aussehen des Beschlages neben den sonstigen technischen Spezifikationen ein vorrangiges Kriterium der Gleichwertigkeit.

Kommentar:

Produktspezifische Ausschreibungstexte (Produktbeschreibungen) sind für Ausschreibungen gemäß Bundesvergabegesetz (BVerG) nicht geeignet.

Sie dienen als Vorlage für frei formulierte Positionen und müssen inhaltlich so abgeändert werden, dass den Anforderungen des BVerG entsprochen wird (z.B. Kriterien der Gleichwertigkeit ergänzen).

**37MH00 +** Folgende Angaben oder Anforderungen an die Art und Weise der Leistungserbringung gelten als vereinbart und sind in die Einheitspreise der zutreffenden Positionen einkalkuliert.

**37MH00Q + Kriterien der Gleichwertigkeit ULG 37MH**

ZZZ

Für die in den Positionen dieser Unterleistungsgruppe stehenden beispielhaften Materialien/Erzeugnisse wird vereinbart:

Angeboten ist das beispielhafte oder ein Material/Erzeugnis gleichwertiger Art.

Kriterien der Gleichwertigkeit:

Werte/Bandbreite der Gleichwertigkeit:



Kommentar:

Zur Bestimmung von Gleichwertigkeiten können mehrere Kriterien herangezogen werden (z.B. U-Wert, Schalldämmmaß, Verbrauch, Leistung). Dabei ist dann der Wert oder Bereich anzuführen, in dem das gleichwertige Produkt zulässig ist. (z.B. U-Wert von 0,7 W/m<sup>2</sup>K bis 0,85 W/m<sup>2</sup>K)

**Leistungsbeschreibung Hochbau**

Leistungsbeschreibung

gedruckt am 04.11.2024

LGPosNr.	Positionsstichwort	EH
37MH01	+ Metallbau-Beschlag (Me) für Eingangs- und Innentüren mit Schmal-Rosette, Drücker festdrehbar gelagert, mit Kugellager (K), lockerungsgesicherte, stufenlos einstellbare Druckverbindung mit Vollvierkantstift, Schilder mit verdeckt liegender Verschraubung. Ausführung gemäß Norm, siehe Vorbemerkung. z.B. GEOS Drückermodell 2254, bei Wechsellagerung bei Wechsellagerung mit gekröpftem zylindrischen Knopf 3054M, gekröpftem Kugelknopf 3154aM, Griffplatte 5664G oder Gleichwertigem.	
37MH01A	+ <b>Me-GEOS-Objektbeschlag 2254 F1 nur Drückerrosetten D8K</b> Betrifft Türblattposition: <input type="text"/> Angebotenes Erzeugnis: (.....)	GDM Stk
37MH01B	+ <b>Me-GEOS-Objektbeschlag 2254 F1 Rosette DD D8K/55Z</b> Betrifft Türblattposition: <input type="text"/> Angebotenes Erzeugnis: (.....)	GDM Stk
37MH01C	+ <b>Me-GEOS-Objektbeschlag 2254 F1 Rosette DK 3054M/D8K/55Z</b> Betrifft Türblattposition: <input type="text"/> Knopf: <input type="text"/> Angebotenes Erzeugnis: (.....)	GDM Stk
37MH01E	+ <b>Me-GEOS-Objektbeschlag 2254 PB nur Drückerrosetten D8K</b> Betrifft Türblattposition: <input type="text"/> Angebotenes Erzeugnis: (.....)	GDM Stk
37MH01F	+ <b>Me-GEOS-Objektbeschlag 2254 PB Rosette DD D8K/55Z</b> Betrifft Türblattposition: <input type="text"/> Angebotenes Erzeugnis: (.....)	GDM Stk
37MH01G	+ <b>Me-GEOS-Objektbeschlag 2254 PB Rosette DK 3054M/D8K/55Z</b> Betrifft Türblattposition: <input type="text"/> Knopf: <input type="text"/> Angebotenes Erzeugnis: (.....)	GDM Stk
37MH01M	+ <b>Me-GEOS-Objektbeschlag 2254 EP nur Drückerrosetten D8K</b> Betrifft Türblattposition: <input type="text"/> Angebotenes Erzeugnis: (.....)	GDM Stk
37MH01N	+ <b>Me-GEOS-Objektbeschlag 2254 EP Rosette DD D8K/55Z</b> Betrifft Türblattposition: <input type="text"/> Angebotenes Erzeugnis: (.....)	GDM Stk
37MH01O	+ <b>Me-GEOS-Objektbeschlag 2254 EP Rosette DK 3054M/D8K/55Z</b> Betrifft Türblattposition: <input type="text"/> Knopf: <input type="text"/> Angebotenes Erzeugnis: (.....)	GDM Stk
37MH01Q	+ <b>Me-GEOS-Objektbeschlag 2254 ES nur Drückerrosetten D8K</b> Betrifft Türblattposition: <input type="text"/> Angebotenes Erzeugnis: (.....)	GDM Stk
37MH01R	+ <b>Me-GEOS-Objektbeschlag 2254 ES Rosette DD D8K/55Z</b> Betrifft Türblattposition: <input type="text"/> Angebotenes Erzeugnis: (.....)	GDM Stk
37MH01S	+ <b>Me-GEOS-Objektbeschlag 2254 ES Rosette DK 3054M/D8K/55Z</b>	GDM Stk



**Leistungsbeschreibung Hochbau**

Leistungsbeschreibung

gedruckt am 04.11.2024

LGPosNr.	Positionsstichwort	EH
	Betrifft Türblattposition: <input type="text"/>	
	Knopf: <input type="text"/>	
	Angebotenes Erzeugnis: (.....)	
37MH11 +	<b>Metallbau-Beschlag (Me) für Eingangs- und Innen-Feuerschutztüren, mit Schmal-Rosette, Drücker festdrehbar gelagert, mit Kugellager (K), lockerungsgesicherte, stufenlos einstellbare Druckverbindung mit Vollvierkantstift, Schilder mit verdeckt liegender Verschraubung. Ausführung gemäß Norm, siehe Vorbemerkung. z.B. GEOS Drückermodell 2254FH, bei Wechselgarnitur mit gekröpftem zylindrischen Knopf 3054M, gekröpftem Kugelknopf 3154aM, Griffplatte 5664G oder Gleichwertigem.</b>	
37MH11A +	<b>Me-GEOS-Objektbeschlag 2254 F1 nur Drückerrosett.D8KFH</b>	GDM Stk
	Betrifft Türblattposition: <input type="text"/>	
	Angebotenes Erzeugnis: (.....)	
37MH11B +	<b>Me-GEOS-Objektbeschlag 2254FH F1 Rosette DD D8K/55ZFH</b>	GDM Stk
	Betrifft Türblattposition: <input type="text"/>	
	Angebotenes Erzeugnis: (.....)	
37MH11C +	<b>Me-GEOS-Objektbeschlag 2254FH F1 Roset.DK 3054M/D8K/55ZFH</b>	GDM Stk
	Betrifft Türblattposition: <input type="text"/>	
	Knopf: <input type="text"/>	
	Angebotenes Erzeugnis: (.....)	
37MH11E +	<b>Me-GEOS-Objektbeschlag 2254 PB nur Drückerrosett.D8KFH</b>	GDM Stk
	Betrifft Türblattposition: <input type="text"/>	
	Angebotenes Erzeugnis: (.....)	
37MH11F +	<b>Me-GEOS-Objektbeschlag 2254FH PB Rosette DD D8K/55ZFH</b>	GDM Stk
	Betrifft Türblattposition: <input type="text"/>	
	Angebotenes Erzeugnis: (.....)	
37MH11G +	<b>Me-GEOS-Objektbeschlag 2254FH PB Rosett.DK 3054M/D8K/55ZFH</b>	GDM Stk
	Betrifft Türblattposition: <input type="text"/>	
	Knopf: <input type="text"/>	
	Angebotenes Erzeugnis: (.....)	
37MH11M +	<b>Me-GEOS-Objektbeschlag 2254FH EP nur Drückerrosett.D8KFH</b>	GDM Stk
	Betrifft Türblattposition: <input type="text"/>	
	Angebotenes Erzeugnis: (.....)	
37MH11N +	<b>Me-GEOS-Objektbeschlag 2254FH EP Rosette DD D8K/55ZFH</b>	GDM Stk
	Betrifft Türblattposition: <input type="text"/>	
	Angebotenes Erzeugnis: (.....)	
37MH11O +	<b>Me-GEOS-Objektbeschlag 2254FH EP Rosett.DK 3054M/D8K/55ZFH</b>	GDM Stk
	Betrifft Türblattposition: <input type="text"/>	
	Knopf: <input type="text"/>	
	Angebotenes Erzeugnis: (.....)	
37MH11Q +	<b>Me-GEOS-Objektbeschlag 2254FH ES nur Drückerrosett.D8KFH</b>	GDM Stk
	Betrifft Türblattposition: <input type="text"/>	
	Angebotenes Erzeugnis: (.....)	
37MH11R +	<b>Me-GEOS-Objektbeschlag 2254FH ES Rosette DD D8K/55ZFH</b>	GDM Stk



**Leistungsbeschreibung Hochbau**

Leistungsbeschreibung

gedruckt am 04.11.2024

LGPosNr.	Positionsstichwort	EH
	Betrifft Türblattposition: <input type="text"/>	
	Angebotenes Erzeugnis: (.....)	
<b>37MH11S +</b>	<b>Me-GEOS-Objektbeschlag 2254FH ES Rosett.DK 3054M/D8K/55ZFH</b>	<b>GDM Stk</b>
	Betrifft Türblattposition: <input type="text"/>	
	Knopf: <input type="text"/>	
	Angebotenes Erzeugnis: (.....)	
<b>37MH12 +</b>	Metallbau-Beschlag (Me) für Eingangs- und Innen-Feuerschutz- und Fluchttüren mit Funktion (A), mit Schmal-Rosette, Drücker festdrehbar gelagert, mit Kugellager (K), lockerungsgesicherte, stufenlos einstellbare Druckverbindung mit geteiltem Drückerstift, Schilder mit verdeckt liegender Verschraubung, mit geteilter Schlossnuss beim Gehflügel (A). Ausführung gemäß Norm, siehe Vorbemerkung. z.B. GEOS Drückermodell 2254FHA oder Gleichwertiges.	
<b>37MH12B +</b>	<b>Me-GEOS-Objektbeschlag 2254FHA F1 Rosette DD D8K/55ZFH</b>	<b>GDM Stk</b>
	Betrifft Türblattposition: <input type="text"/>	
	Angebotenes Erzeugnis: (.....)	
<b>37MH12F +</b>	<b>Me-GEOS-Objektbeschlag 2254FHA PB Rosette DD D8K/55ZFH</b>	<b>GDM Stk</b>
	Betrifft Türblattposition: <input type="text"/>	
	Angebotenes Erzeugnis: (.....)	
<b>37MH12N +</b>	<b>Me-GEOS-Objektbeschlag 2254FHA EP Rosette DD D8K/55ZFH</b>	<b>GDM Stk</b>
	Betrifft Türblattposition: <input type="text"/>	
	Angebotenes Erzeugnis: (.....)	
<b>37MH12R +</b>	<b>Me-GEOS-Objektbeschlag 2254FHA ES Rosette DD D8K/55ZFH</b>	<b>GDM Stk</b>
	Betrifft Türblattposition: <input type="text"/>	
	Angebotenes Erzeugnis: (.....)	
<b>37MH13 +</b>	Metallbau-Beschlag (Me) für Eingangs- und Innen-Feuerschutztüren-Standflügel, für Fluchttüren mit Funktion (B), mit Schmal-Rosette, Drücker festdrehbar gelagert, mit Kugellager (K), lockerungsgesicherte, stufenlos einstellbare Druckverbindung mit Wechselschlossstift, Schilder mit verdeckt liegender Verschraubung, mit normaler Schlossnuss, Türblatt (Standflügel) durchbohrt für Treibriegelschloss. Ausführung gemäß Norm, siehe Vorbemerkung. z.B. GEOS Drückermodell 2254B oder Gleichwertiges.	
<b>37MH13A +</b>	<b>Me-GEOS-Objektbeschlag 2254FHB F1 Rosette D8K/82FH</b>	<b>GDM Stk</b>
	Betrifft Türblattposition: <input type="text"/>	
	Angebotenes Erzeugnis: (.....)	
<b>37MH13E +</b>	<b>Me-GEOS-Objektbeschlag 2254FHB PB Rosette D8K/82FH</b>	<b>GDM Stk</b>
	Betrifft Türblattposition: <input type="text"/>	
	Angebotenes Erzeugnis: (.....)	
<b>37MH13M +</b>	<b>Me-GEOS-Objektbeschlag 2254FHB EP Rosette D8K/82FH</b>	<b>GDM Stk</b>
	Betrifft Türblattposition: <input type="text"/>	
	Angebotenes Erzeugnis: (.....)	
<b>37MH13Q +</b>	<b>Me-GEOS-Objektbeschlag 2254FHB ES Rosette D8K/82FH</b>	<b>GDM Stk</b>
	Betrifft Türblattposition: <input type="text"/>	
	Angebotenes Erzeugnis: (.....)	
<b>37MH14 +</b>	Metallbau-Beschlag (Me) für Eingangs- und Innen-Feuerschutztüren-Standflügel, für Fluchttüren mit Funktion (C), mit Schmal-Rosette, Drücker festdrehbar gelagert, mit Kugellager (K), lockerungsgesicherte, stufenlos einstellbare Druckverbindung mit Wechselschlossstift, Schilder mit verdeckt liegender Verschraubung, mit normaler Schlossnuss, Türblatt (Standflügel) nicht durchbohrt, für Treibriegelschloss. Ausführung gemäß Norm, siehe Vorbemerkung. z.B. GEOS Drückermodell 2254FHC oder Gleichwertiges.	

**Leistungsbeschreibung Hochbau**

Leistungsbeschreibung

gedruckt am 04.11.2024

LGPosNr.	Positionsstichwort	EH
----------	--------------------	----

**37MH14A + Me-GEOS-Objektbeschlag 2254FHC F1 Rosette D8KFH** GDM **Stk**

Betrifft Türblatt:                       
 Angebotenes Erzeugnis: (.....)

**37MH14E + Me-GEOS-Objektbeschlag 2254FHC PB Rosette D8KFH** GDM **Stk**

Betrifft Türblatt:                       
 Angebotenes Erzeugnis: (.....)

**37MH14M + Me-GEOS-Objektbeschlag 2254FHC EP Rosette D8KFH** GDM **Stk**

Betrifft Türblatt:                       
 Angebotenes Erzeugnis: (.....)

**37MH14Q + Me-GEOS-Objektbeschlag 2254FHC ES Rosette D8KFH** GDM **Stk**

Betrifft Türblatt:                       
 Angebotenes Erzeugnis: (.....)

---

**37MI + GEOS-Objektbeschläge Metallbau Modell 2300 (GRUNDMANN)**

Version: 2018

Drückerlager und Drückerverbindungen:

Die Drückergarnituren der GEOS-Objektbeschläge oder etwaiger angebotener gleichwertiger Produkte sind mit Kugellagern (K) ausgestattet. Die in den Positionen angegebene Art des Drückerlagers entsprechend nachstehender Angaben ist ein wesentliches Kriterium der Gleichwertigkeit.

Kugellager (K):

Der Drücker ist mit dem Kugellager fest drehbar vernietet, das Kugellager mit dem Rosettentträger verhängt, wodurch eine hohe Belastbarkeit in axialer und radialer Richtung gewährleistet wird. Die Drückergarnitur bei Ausführung mit Kugellager ist beidseitig als Lochteil ausgebildet, der Drückerstift ist leicht auswechselbar, wodurch eine genaue Anpassung an jede Türblattstärke möglich ist.

Rechts-Linksausführung:

Bei verschiedenen Beschlägen, z.B. bei allen Wechselbeschlägen, ist bei Bestellung eine Angabe, ob Rechts- oder Linksausführung, erforderlich. Die Einheitspreise gelten ohne Unterschied, ob Rechts- oder Linksausführung. Die Bestellung der richtigen Ausführung obliegt dem Auftragnehmer.

Nummerncode im Stichwort:

Der Nummerncode im Stichwort entspricht der Bestellnummer des Beschlages.

Materialausführung:

In den Positionsstichwörtern werden die Materialausführungen mit nachfolgenden Abkürzungen beschrieben:

Aluminium silber eloxiert satiniert: F1

Aluminium pulverbeschichtet: PB

Edelstahl hochglanzpoliert: EP

Edelstahl satiniert: ES

Standardfarben nach RAL:

Goldgelb RAL 1004, hellrot orange RAL 2008, rubinrot RAL 3003, laubgrün RAL 6002, ultramarin RAL 5002, sepiabraun RAL 8014, grauweiß RAL 9002, weiß-aluminium RAL 9006, reinweiß RAL 9010, graphitschwarz RAL 9011, verkehrsweiß RAL 9016, andere Farben nach Vereinbarung.

ohne Sperrung (o.Sp.):

Beschlag bestehend aus einer Drückergarnitur und Rosetten, die Schlüsselrosetten entfallen.

Drückerpaar (DD):

Beschlag bestehend aus einer Drücker-Drückergarnitur (DD) und Rosetten mit Schlüsselloch oder für Profilzylindereinbau gerichtet.

Drücker-Knopf (DK):

Beschlag bestehend aus einer Drücker- und einer Knopf-garnitur (DK), Rosetten für den Einbau eines Profilzylinderschlosses (Z) gerichtet.

- ÖNORM EN 1906, Gebrauchskategorie Klasse 4
  - DIN 18273FS (90 Minuten)
  - ÖNORM EN 179 für die Verwendung an Fluchttüren
-

**Leistungsbeschreibung Hochbau**

Leistungsbeschreibung

gedruckt am 04.11.2024

LGPosNr.	Positionsstichwort	EH
----------	--------------------	----

Wird bei Beschlägen der Begriff "Modell" mit einer nachfolgenden Bezeichnung verwendet, ist das Aussehen des Beschlages neben den sonstigen technischen Spezifikationen ein vorrangiges Kriterium der Gleichwertigkeit.

Kommentar:

Produktspezifische Ausschreibungstexte (Produktbeschreibungen) sind für Ausschreibungen gemäß Bundesvergabegesetz (BVerG) nicht geeignet.

Sie dienen als Vorlage für frei formulierte Positionen und müssen inhaltlich so abgeändert werden, dass den Anforderungen des BVerG entsprochen wird (z.B. Kriterien der Gleichwertigkeit ergänzen).

**37MI00** + Folgende Angaben oder Anforderungen an die Art und Weise der Leistungserbringung gelten als vereinbart und sind in die Einheitspreise der zutreffenden Positionen einkalkuliert.

**37MI00Q + Kriterien der Gleichwertigkeit ULG 37MI**

ZZZ

Für die in den Positionen dieser Unterleistungsgruppe stehenden beispielhaften Materialien/Erzeugnisse wird vereinbart:

Angeboten ist das beispielhafte oder ein Material/Erzeugnis gleichwertiger Art.

Kriterien der Gleichwertigkeit:

Werte/Bandbreite der Gleichwertigkeit:

Kommentar:

Zur Bestimmung von Gleichwertigkeiten können mehrere Kriterien herangezogen werden (z.B. U-Wert, Schalldämmmaß, Verbrauch, Leistung). Dabei ist dann der Wert oder Bereich anzuführen, in dem das gleichwertige Produkt zulässig ist. (z.B. U-Wert von 0,7 W/m<sup>2</sup>K bis 0,85 W/m<sup>2</sup>K)

**37MI01** + Metallbau-Beschlag (Me) für Eingangs- und Innentüren mit Schmal-Rosette, Drücker festdrehbar gelagert, mit Kugellager (K), lockerungsgesicherte, stufenlos einstellbare Druckverbindung mit Vollvierkantstift, Schilder mit verdeckt liegender Verschraubung. Ausführung gemäß Norm, siehe Vorbemerkung.  
z.B. GEOS DrückermodeLL 2354, bei Wechselgarnitur mit gekröpftem zylindrischen Knopf 3054M, gekröpftem Kugelknopf 3154aM, Griffplatte 5664G Knopf oder Gleichwertigem.

**37MI01A + Me-GEOS-Objektbeschlag 2354 F1 nur Drückerrosetten D8K**

GDM Stk

Betrifft Türblattposition: 

Angebotenes Erzeugnis: (.....)

**37MI01B + Me-GEOS-Objektbeschlag 2354 F1 Rosette DD D8K/55Z**

GDM Stk

Betrifft Türblattposition: 

Angebotenes Erzeugnis: (.....)

**37MI01C + Me-GEOS-Objektbeschlag 2354 F1 Rosette DK 3054M/D8K/55Z**

GDM Stk

Betrifft Türblattposition: Knopf: 

Angebotenes Erzeugnis: (.....)

**37MI01E + Me-GEOS-Objektbeschlag 2354 PB nur Drückerrosetten D8K**

GDM Stk

Betrifft Türblattposition: 

Angebotenes Erzeugnis: (.....)

**37MI01F + Me-GEOS-Objektbeschlag 2354 PB Rosette DD D8K/55Z**

GDM Stk

Betrifft Türblattposition: 

Angebotenes Erzeugnis: (.....)

**37MI01G + Me-GEOS-Objektbeschlag 2354 PB Rosette DK 3054M/D8K/55Z**

GDM Stk

Betrifft Türblattposition: Knopf: 

Angebotenes Erzeugnis: (.....)

**Leistungsbeschreibung Hochbau**

Leistungsbeschreibung

gedruckt am 04.11.2024

LGPosNr.	Positionsstichwort	EH
37MI01M	<b>Me-GEOS-Objektbeschlag 2354 EP nur Drückerrosetten D8K</b> Betrifft Türblattposition: <input type="text"/> Angebotenes Erzeugnis: (.....)	GDM <b>Stk</b>
37MI01N	<b>Me-GEOS-Objektbeschlag 2354 EP Rosette DD D8K/55Z</b> Betrifft Türblattposition: <input type="text"/> Angebotenes Erzeugnis: (.....)	GDM <b>Stk</b>
37MI01O	<b>Me-GEOS-Objektbeschlag 2354 EP Rosette DK 3054M/D8K/55Z</b> Betrifft Türblattposition: <input type="text"/> Knopf: <input type="text"/> Angebotenes Erzeugnis: (.....)	GDM <b>Stk</b>
37MI01Q	<b>Me-GEOS-Objektbeschlag 2354 ES nur Drückerrosetten D8K</b> Betrifft Türblattposition: <input type="text"/> Angebotenes Erzeugnis: (.....)	GDM <b>Stk</b>
37MI01R	<b>Me-GEOS-Objektbeschlag 2354 ES Rosette DD D8K/55Z</b> Betrifft Türblattposition: <input type="text"/> Angebotenes Erzeugnis: (.....)	GDM <b>Stk</b>
37MI01S	<b>Me-GEOS-Objektbeschlag 2354 ES Rosette DK 3054M/D8K/55Z</b> Betrifft Türblattposition: <input type="text"/> Knopf: <input type="text"/> Angebotenes Erzeugnis: (.....)	GDM <b>Stk</b>
37MI11	<b>Metallbau-Beschlag (Me) für Eingangs- und Innen-Feuerschutztüren, mit Schmal-Rosette, Drücker festdrehbar gelagert, mit Kugellager (K), lockerungsgesicherte, stufenlos einstellbare Druckverbindung mit Vollvierkantstift, Schilder mit verdeckt liegender Verschraubung. Ausführung gemäß Norm, siehe Vorbemerkung.            z.B. GEOS Drückermodeill 2354, bei Wechselgarnitur mit gekröpftem zylindrischen Knopf 3054M, gekröpftem Kugelknopf 3154aM, Griffplatte 5664G oder Gleichwertigem.</b>	
37MI11A	<b>Me-GEOS-Objektbeschlag 2354FH F1 nur Drückerrosett.D8KFH</b> Betrifft Türblattposition: <input type="text"/> Angebotenes Erzeugnis: (.....)	GDM <b>Stk</b>
37MI11B	<b>Me-GEOS-Objektbeschlag 2354FH F1 Rosette DD D8K/55ZFH</b> Betrifft Türblattposition: <input type="text"/> Angebotenes Erzeugnis: (.....)	GDM <b>Stk</b>
37MI11C	<b>Me-GEOS-Objektbeschlag 2354FH F1 Roset.DK 3054M/D8K/55ZFH</b> Betrifft Türblattposition: <input type="text"/> Knopf: <input type="text"/> Angebotenes Erzeugnis: (.....)	GDM <b>Stk</b>
37MI11E	<b>Me-GEOS-Objektbeschlag 2354FH PB nur Drückerrosett.D8KFH</b> Betrifft Türblattposition: <input type="text"/> Angebotenes Erzeugnis: (.....)	GDM <b>Stk</b>
37MI11F	<b>Me-GEOS-Objektbeschlag 2354FH PB Rosette DD D8K/55ZFH</b> Betrifft Türblattspion: <input type="text"/> Angebotenes Erzeugnis: (.....)	GDM <b>Stk</b>
37MI11G	<b>Me-GEOS-Objektbeschlag 2354FH PB Rosett.DK 3054M/D8K/55ZFH</b>	GDM <b>Stk</b>

**Leistungsbeschreibung Hochbau**

Leistungsbeschreibung

gedruckt am 04.11.2024

LGPosNr.	Positionsstichwort	EH
	Betrifft Türblattposition: <input type="text"/>	
	Knopf: <input type="text"/>	
	Angebotenes Erzeugnis: (.....)	
<b>37MI11M +</b>	<b>Me-GEOS-Objektbeschlag 2354FH EP nur Drückerrosett.D8KFH</b>	<b>GDM Stk</b>
	Betrifft Türblattposition: <input type="text"/>	
	Angebotenes Erzeugnis: (.....)	
<b>37MI11N +</b>	<b>Me-GEOS-Objektbeschlag 2354FH EP Rosette DD D8K/55ZFH</b>	<b>GDM Stk</b>
	Betrifft Türblattposition: <input type="text"/>	
	Angebotenes Erzeugnis: (.....)	
<b>37MI11O +</b>	<b>Me-GEOS-Objektbeschlag 2354FH EP Rosett.DK 3054M/D8K/55ZFH</b>	<b>GDM Stk</b>
	Betrifft Türblattposition: <input type="text"/>	
	Knopf: <input type="text"/>	
	Angebotenes Erzeugnis: (.....)	
<b>37MI11Q +</b>	<b>Me-GEOS-Objektbeschlag 2354FH ES nur Drückerrosett.D8KFH</b>	<b>GDM Stk</b>
	Betrifft Türblattposition: <input type="text"/>	
	Angebotenes Erzeugnis: (.....)	
<b>37MI11R +</b>	<b>Me-GEOS-Objektbeschlag 2354FH ES Rosette DD D8K/55ZFH</b>	<b>GDM Stk</b>
	Betrifft Türblattposition: <input type="text"/>	
	Angebotenes Erzeugnis: (.....)	
<b>37MI11S +</b>	<b>Me-GEOS-Objektbeschlag 2354FH ES Rosett.DK 3054M/D8K/55ZFH</b>	<b>GDM Stk</b>
	Betrifft Türblattposition: <input type="text"/>	
	Knopf: <input type="text"/>	
	Angebotenes Erzeugnis: (.....)	
<b>37MI12 +</b>	<b>Metallbau-Beschlag (Me) für Eingangs- und Innen-Feuerschutz- und Fluchttüren mit Funktion (A), mit Schmal-Rosette, Drücker festdrehbar gelagert, mit Kugellager (K), lockerungsgesicherte, stufenlos einstellbare Druckverbindung mit geteiltem Drückerstift, Schilder mit verdeckt liegender Verschraubung, mit geteilter Schlossnuss beim Gehflügel (A). Ausführung gemäß Norm, siehe Vorbemerkung. z.B. GEOS Drückermodell 2354A oder Gleichwertiges.</b>	
<b>37MI12B +</b>	<b>Me-GEOS-Objektbeschlag 2354FHA F1 Rosette DD D8K/55ZFH</b>	<b>GDM Stk</b>
	Betrifft Türblattposition: <input type="text"/>	
	Angebotenes Erzeugnis: (.....)	
<b>37MI12F +</b>	<b>Me-GEOS-Objektbeschlag 2354FHA PB Rosette DD D8K/55ZFH</b>	<b>GDM Stk</b>
	Betrifft Türblattposition: <input type="text"/>	
	Angebotenes Erzeugnis: (.....)	
<b>37MI12N +</b>	<b>Me-GEOS-Objektbeschlag 2354FHA EP Rosette DD D8K/55ZFH</b>	<b>GDM Stk</b>
	Betrifft Türblattposition: <input type="text"/>	
	Angebotenes Erzeugnis: (.....)	
<b>37MI12R +</b>	<b>Me-GEOS-Objektbeschlag 2354FHA ES Rosette DD D8K/55ZFH</b>	<b>GDM Stk</b>
	Betrifft Türblattposition: <input type="text"/>	
	Angebotenes Erzeugnis: (.....)	
<b>37MI13 +</b>	<b>Metallbau-Beschlag (Me) für Eingangs- und Innen-Feuerschutztüren-Standflügel, für Fluchttüren mit Funktion (B), mit Schmal-Rosette, Drücker festdrehbar gelagert, mit Kugellager (K), lockerungsgesicherte, stufenlos einstellbare Druckverbindung mit Wechselschlossstift, Schilder mit verdeckt liegender Verschraubung, mit</b>	

**Leistungsbeschreibung Hochbau**

Leistungsbeschreibung

gedruckt am 04.11.2024

LGPosNr.	Positionsstichwort	EH
	normaler Schlossnuss, Türblatt (Standflügel) durchbohrt für Treibriegelschloss. Ausführung gemäß Norm, siehe Vorbemerkung. z.B. GEOS DrückermodeLL 2354FHB oder Gleichwertiges.	
<b>37MI13A +</b>	<b>Me-GEOS-Objektbeschlag 2354FHB F1 Rosette D8K/82FH</b> Betrifft Türblattposition: <input type="text"/> Angebotenes Erzeugnis: (.....)	GDM <b>Stk</b>
<b>37MI13E +</b>	<b>Me-GEOS-Objektbeschlag 2354FHB PB Rosette D8K/82FH</b> Betrifft Türblattposition: <input type="text"/> Angebotenes Erzeugnis: (.....)	GDM <b>Stk</b>
<b>37MI13M +</b>	<b>Me-GEOS-Objektbeschlag 2354FHB EP Rosette D8K/82FH</b> Betrifft Türblattposition: <input type="text"/> Angebotenes Erzeugnis: (.....)	GDM <b>Stk</b>
<b>37MI13Q +</b>	<b>Me-GEOS-Objektbeschlag 2354FHB ES Rosette D8K/82FH</b> Betrifft Türblattposition: <input type="text"/> Angebotenes Erzeugnis: (.....)	GDM <b>Stk</b>
<b>37MI14 +</b>	<b>Metallbau-Beschlag (Me) für Eingangs- und Innen-Feuerschutztüren-Standflügel, für Fluchttüren mit Funktion (C), mit Schmal-Rosette, Drücker festdrehbar gelagert, mit Kugellager (K), lockerungsgesicherte, stufenlos einstellbare Druckverbindung mit Wechselspreizstift, Schilder mit verdeckt liegender Verschraubung, mit normaler Schlossnuss, Türblatt (Standflügel) nicht durchbohrt, für Treibriegelschloss. Ausführung gemäß Norm, siehe Vorbemerkung. z.B. GEOS DrückermodeLL 2354FHC oder Gleichwertiges.</b>	
<b>37MI14A +</b>	<b>Me-GEOS-Objektbeschlag 2354FHC F1 Rosette D8KFH</b> Betrifft Türblatt: <input type="text"/> Angebotenes Erzeugnis: (.....)	GDM <b>Stk</b>
<b>37MI14E +</b>	<b>Me-GEOS-Objektbeschlag 2354FHC PB Rosette D8KFH</b> Betrifft Türblatt: <input type="text"/> Angebotenes Erzeugnis: (.....)	GDM <b>Stk</b>
<b>37MI14M +</b>	<b>Me-GEOS-Objektbeschlag 2354FHC EP Rosette D8KFH</b> Betrifft Türblatt: <input type="text"/> Angebotenes Erzeugnis: (.....)	GDM <b>Stk</b>
<b>37MI14Q +</b>	<b>Me-GEOS-Objektbeschlag 2354FHC ES Rosette D8KFH</b> Betrifft Türblatt: <input type="text"/> Angebotenes Erzeugnis: (.....)	GDM <b>Stk</b>
<b>37MI21 +</b>	<b>Metallbau-Beschlag (Me) für Eingangs- und Innentüren mit Schmal-Rosetten und gekröpftem Drücker, festdrehbar gelagert, mit Kugellager (K), lockerungsgesicherte, stufenlos einstellbare Druckverbindung mit Vollvierkantstift, Schilder mit verdeckt liegender Verschraubung. Ausführung gemäß Norm, siehe Vorbemerkung. z.B. GEOS DrückermodeLL 2354Z oder Gleichwertiges.</b>	
<b>37MI21Q +</b>	<b>Me-GEOS-Objektbeschlag 2354Z ES nur Drückerrossette D8K</b> Betrifft Türblattposition: <input type="text"/> Angebotenes Erzeugnis: (.....)	GDM <b>Stk</b>
<b>37MI21S +</b>	<b>Me-GEOS-Objektbeschlag 2354Z ES Rosette DD D8K/55Z</b> Betrifft Türblattposition: <input type="text"/> Angebotenes Erzeugnis: (.....)	GDM <b>Stk</b>
<b>37MI31 +</b>	<b>Metallbau-Beschlag (Me) für Eingangs- und Innen-Feuerschutztüren, mit Schmal-Rosetten, Drücker festdrehbar gelagert, mit Kugellager (K), lockerungsgesicherte, stufenlos einstellbare Druckverbindung mit Vollvierkantstift, Schilder mit verdeckt liegender Verschraubung. Ausführung gemäß Norm, siehe Vorbemerkung. z.B. GEOS DrückermodeLL 2354ZFH oder Gleichwertiges.</b>	

**Leistungsbeschreibung Hochbau**

Leistungsbeschreibung

gedruckt am 04.11.2024

LGPosNr.	Positionsstichwort	EH
----------	--------------------	----

**37MI31Q + Me-GEOS-Objektbeschlag 2354ZFH ES nur Drückrosett.D8KFH** GDM **Stk**

Betrifft Türblattposition:

Angebotenes Erzeugnis: (.....)

**37MI31R + Me-GEOS-Objektbeschlag 2354ZFH ES Rosette o.W D8K/55ZFH** GDM **Stk**

Betrifft Türblattposition:

Angebotenes Erzeugnis: (.....)

**37MI32 + Metallbau-Beschlag (Me) für Eingangs- und Innen-Feuerschutz- und Fluchttüren mit Funktion (A), mit Schmal-Rosette, Drücker festdrehbar gelagert, mit Kugellager (K), lockerungsgesicherte, stufenlos einstellbare Druckverbindung mit geteiltem Drückerstift, Schilder mit verdeckt liegender Verschraubung, mit geteilter Schlossnuss beim Gehflügel (A). Ausführung gemäß Norm, siehe Vorbemerkung. z.B. GEOS Drückermode 2354ZFHA oder Gleichwertiges.**

**37MI32Q + Me-GEOS-Objektbeschlag 2354ZFHA ES Rosette DD D8K/55ZFH** GDM **Stk**

Betrifft Türblatt:

Angebotenes Erzeugnis: (.....)

**37MI33 + Metallbau-Beschlag (Me) für Eingangs- und Innen-Feuerschutz- und Fluchttüren mit Funktion (B), mit Schmal-Rosette, Drücker festdrehbar gelagert, mit Kugellager (K), lockerungsgesicherte, stufenlos einstellbare Druckverbindung mit Wechselschlossstift, Schilder mit verdeckt liegender Verschraubung, mit geteilter Schlossnuss beim Gehflügel (A). Ausführung gemäß Norm, siehe Vorbemerkung. z.B. GEOS Drückermode 2354ZFHB oder Gleichwertiges.**

**37MI33Q + Me-GEOS-Objektbeschlag 2354ZFHB ES Rosette D8K/82FH** GDM **Stk**

Betrifft Türblatt:

Angebotenes Erzeugnis: (.....)

**37MI34 + Metallbau-Beschlag (Me) für Eingangs- und Innen-Feuerschutz- und Fluchttüren mit Funktion (C), mit Schmal-Rosette, Drücker festdrehbar gelagert, mit Kugellager (K), lockerungsgesicherte, stufenlos einstellbare Druckverbindung mit Wechselschlossstift, Schilder mit verdeckt liegender Verschraubung, mit geteilter Schlossnuss beim Gehflügel (A). Ausführung gemäß Norm, siehe Vorbemerkung. z.B. GEOS Drückermode 2354ZFHC oder Gleichwertiges.**

**37MI34Q + Me-GEOS-Objektbeschlag 2354ZFHC ES Rosette D8KFH** GDM **Stk**

Betrifft Türblatt:

Angebotenes Erzeugnis: (.....)

**37MJ + GEOS-Objektbeschläge Metallbau Modell 2400M (GRUNDMANN)**

Version: 2018

Drückerlager und Drückerverbindungen:

Die Drückergarnituren der GEOS-Objektbeschläge oder etwaiger angebotener gleichwertiger Produkte sind mit Kugellagern (K) ausgestattet. Die in den Positionen angegebene Art des Drückerlagers entsprechend nachstehender Angaben ist ein wesentliches Kriterium der Gleichwertigkeit.

Kugellager (K):

Der Drücker ist mit dem Kugellager fest drehbar vernietet, das Kugellager mit dem Rosettenträger verhängt, wodurch eine hohe Belastbarkeit in axialer und radialer Richtung gewährleistet wird. Die Drückergarnitur bei Ausführung mit Kugellager ist beidseitig als Lochteil ausgebildet, der Drückerstift ist leicht auswechselbar, wodurch eine genaue Anpassung an jede Türblattstärke möglich ist.

Rechts-Linksausführung:

Bei verschiedenen Beschlägen, z.B. bei allen Wechselbeschlägen, ist bei Bestellung eine Angabe, ob Rechts- oder Linksausführung, erforderlich. Die Einheitspreise gelten ohne Unterschied, ob Rechts- oder Linksausführung. Die Bestellung der richtigen Ausführung obliegt dem Auftragnehmer.

Nummerncode im Stichwort:

Der Nummerncode im Stichwort entspricht der Bestellnummer des Beschlages.

Materialausführung:

In den Positionsstichwörtern werden die Materialausführungen mit nachfolgenden Abkürzungen beschrieben:

Aluminium silber eloxiert satiniert: F1

Aluminium pulverbeschichtet: PB

Edelstahl hochglanzpoliert: EP



**Leistungsbeschreibung Hochbau**

Leistungsbeschreibung

gedruckt am 04.11.2024

LGPosNr.	Positionsstichwort	EH
----------	--------------------	----

Edelstahl satiniert: ES

Standardfarben nach RAL:

Goldgelb RAL 1004, hellrot orange RAL 2008, rubinrot RAL 3003, laubgrün RAL 6002, ultramarin RAL 5002, sepiabraun RAL 8014, grauweiß RAL 9002, weiß-aluminium RAL 9006, reinweiß RAL 9010, graphitschwarz RAL 9011, verkehrsweiß RAL 9016, andere Farben nach Vereinbarung.

ohne Sperrung (o.Sp.):

Beschlag bestehend aus einer Drückergarnitur und Rosetten, die Schlüsselrosetten entfallen.

Drückerpaa (DD):

Beschlag bestehend aus einer Drücker-Drückergarnitur (DD) und Rosetten mit Schlüsselloch oder für Profilzylindereinbau gerichtet.

Drücker-Knopf (DK):

Beschlag bestehend aus einer Drücker- und einer Knopf-garnitur (DK), Rosetten für den Einbau eines Profilzylinderschlosses (Z) gerichtet.

- ÖNORM EN1906, Gebrauchskategorie Klasse 4
- DIN 18273FS (90 Minuten)
- ÖNORM EN 179 für die Verwendung an Fluchttüren

Wird bei Beschlägen der Begriff "Modell" mit einer nachfolgenden Bezeichnung verwendet, ist das Aussehen des Beschlages neben den sonstigen technischen Spezifikationen ein vorrangiges Kriterium der Gleichwertigkeit.

Kommentar:

Produktspezifische Ausschreibungstexte (Produktbeschreibungen) sind für Ausschreibungen gemäß Bundesvergabegesetz (BVergG) nicht geeignet.

Sie dienen als Vorlage für frei formulierte Positionen und müssen inhaltlich so abgeändert werden, dass den Anforderungen des BVergG entsprochen wird (z.B. Kriterien der Gleichwertigkeit ergänzen).

**37MJ00 +** Folgende Angaben oder Anforderungen an die Art und Weise der Leistungserbringung gelten als vereinbart und sind in die Einheitspreise der zutreffenden Positionen einkalkuliert.

**37MJ00Q + Kriterien der Gleichwertigkeit ULG 37MJ**

ZZZ

Für die in den Positionen dieser Unterleistungsgruppe stehenden beispielhaften Materialien/Erzeugnisse wird vereinbart:

Angeboten ist das beispielhafte oder ein Material/Erzeugnis gleichwertiger Art.

Kriterien der Gleichwertigkeit:


Werte/Bandbreite der Gleichwertigkeit:

Kommentar:

Zur Bestimmung von Gleichwertigkeiten können mehrere Kriterien herangezogen werden (z.B. U-Wert, Schalldämmmaß, Verbrauch, Leistung). Dabei ist dann der Wert oder Bereich anzuführen, in dem das gleichwertige Produkt zulässig ist. (z.B. U-Wert von 0,7 W/m<sup>2</sup>K bis 0,85 W/m<sup>2</sup>K)

**37MJ01 +** Metallbau-Beschlag (Me) für Eingangs- und Innentüren mit Schmal-Rosette, Drücker festdrehbar gelagert, mit Kugellager (K), lockerungsgesicherte, stufenlos einstellbare Druckverbindung mit Vollvierkantstift, Schilder mit verdeckt liegender Verschraubung. Ausführung gemäß Norm, siehe Vorbemerkung.  
z.B. GEOS Drückermodell 2454M, bei Wechselgarnitur mit gekröpftem zylindrischen Knopf 3054M, gekröpftem Kugelpf 315aM, Griffplatte 5664G oder Gleichwertigem.

**37MJ01A + Me-GEOS-Objektbeschlag 2454M F1 nur Drückerrosett.D8K**

GDM Stk

Betrifft Türblattposition: 

Angebotenes Erzeugnis: (.....)

**37MJ01B + Me-GEOS-Objektbeschlag 2454M F1 Rosette DD D8K/55Z**

GDM Stk

Betrifft Türblattposition: 

Angebotenes Erzeugnis: (.....)

**37MJ01C + Me-GEOS-Objektbeschlag 2454M F1 Rosett.DK 3054M/D8K/55Z**

GDM Stk



**Leistungsbeschreibung Hochbau**

Leistungsbeschreibung

gedruckt am 04.11.2024

LGPosNr.	Positionsstichwort	EH
	Betrifft Türblattposition: <input type="text"/>	
	Knopf: <input type="text"/>	
	Angebotenes Erzeugnis: (.....)	
<b>37MJ01E +</b>	<b>Me-GEOS-Objektbeschlag 2454M PB nur Drückerrosetten D8K</b>	<b>GDM Stk</b>
	Betrifft Türblattposition: <input type="text"/>	
	Angebotenes Erzeugnis: (.....)	
<b>37MJ01F +</b>	<b>Me-GEOS-Objektbeschlag 2454M PB Rosette DD D8K/55Z</b>	<b>GDM Stk</b>
	Betrifft Türblattposition: <input type="text"/>	
	Angebotenes Erzeugnis: (.....)	
<b>37MJ01G +</b>	<b>Me-GEOS-Objektbeschlag 2454M PB Rosette DK 3054M/D8K/55Z</b>	<b>GDM Stk</b>
	Betrifft Türblattposition: <input type="text"/>	
	Knopf: <input type="text"/>	
	Angebotenes Erzeugnis: (.....)	
<b>37MJ01M +</b>	<b>Me-GEOS-Objektbeschlag 2454M EP nur Drückerrosett.D8K</b>	<b>GDM Stk</b>
	Betrifft Türblattposition: <input type="text"/>	
	Angebotenes Erzeugnis: (.....)	
<b>37MJ01N +</b>	<b>Me-GEOS-Objektbeschlag 2454M EP Rosette DD D8K/55Z</b>	<b>GDM Stk</b>
	Betrifft Türblattposition: <input type="text"/>	
	Angebotenes Erzeugnis: (.....)	
<b>37MJ01O +</b>	<b>Me-GEOS-Objektbeschlag 2454M EP Rosette DK 3054M/D8K/55Z</b>	<b>GDM Stk</b>
	Betrifft Türblattposition: <input type="text"/>	
	Knopf: <input type="text"/>	
	Angebotenes Erzeugnis: (.....)	
<b>37MJ01Q +</b>	<b>Me-GEOS-Objektbeschlag 2454M ES nur Drückerrosett.D8K</b>	<b>GDM Stk</b>
	Betrifft Türblattposition: <input type="text"/>	
	Angebotenes Erzeugnis: (.....)	
<b>37MJ01R +</b>	<b>Me-GEOS-Objektbeschlag 2454M ES Rosette DD D8K/55Z</b>	<b>GDM Stk</b>
	Betrifft Türblattposition: <input type="text"/>	
	Angebotenes Erzeugnis: (.....)	
<b>37MJ01S +</b>	<b>Me-GEOS-Objektbeschlag 2454M ES Rosette DK 3054M/D8K/55Z</b>	<b>GDM Stk</b>
	Betrifft Türblattposition: <input type="text"/>	
	Knopf: <input type="text"/>	
	Angebotenes Erzeugnis: (.....)	
<b>37MJ11 +</b>	<b>Metallbau-Beschlag (Me) für Eingangs- und Innen-Feuerschutztüren, mit Schmal-Rosette, Drücker festdrehbar gelagert, mit Kugellager (K), lockerungsgesicherte, stufenlos einstellbare Druckverbindung mit Vollvierkantstift, Schilder mit verdeckt liegender Verschraubung. Ausführung gemäß Norm, siehe Vorbemerkung. z.B. GEOS Drückermode 2454M, bei Wechselgarnitur mit gekröpftem zylindrischen Knopf 3054M, gekröpftem Kugelknopf 3154aM, Griffplatte 5664G oder Gleichwertigem.</b>	
<b>37MJ11A +</b>	<b>Me-GEOS-Objektbeschlag 2454MFH F1 nur Drückerrosetten.D8KFH</b>	<b>GDM Stk</b>
	Betrifft Türblattposition: <input type="text"/>	
	Angebotenes Erzeugnis: (.....)	
<b>37MJ11B +</b>	<b>Me-GEOS-Objektbeschlag 2454MFH F1 Rosette DD D8K/55ZFH</b>	<b>GDM Stk</b>

**Leistungsbeschreibung Hochbau**

Leistungsbeschreibung

gedruckt am 04.11.2024

LGPosNr.	Positionsstichwort	EH
	Betrifft Türblattposition: <input type="text"/>	
	Angebotenes Erzeugnis: (.....)	
<b>37MJ11C +</b>	<b>Me-GEOS-Objektbeschlag 2454MFH F1 Ros.DK 3054M/D8K/55ZFH</b>	<b>GDM Stk</b>
	Betrifft Türblattposition: <input type="text"/>	
	Knopf: <input type="text"/>	
	Angebotenes Erzeugnis: (.....)	
<b>37MJ11E +</b>	<b>Me-GEOS-Objektbeschlag 2454MFH PB nur Drückerrosett.D8KFH</b>	<b>GDM Stk</b>
	Betrifft Türblattposition: <input type="text"/>	
	Angebotenes Erzeugnis: (.....)	
<b>37MJ11F +</b>	<b>Me-GEOS-Objektbeschlag 2454MFH PB Rosette DD D8K/55ZFH</b>	<b>GDM Stk</b>
	Betrifft Türblattposition: <input type="text"/>	
	Angebotenes Erzeugnis: (.....)	
<b>37MJ11G +</b>	<b>Me-GEOS-Objektbeschlag 2454MFH PB Rosett.DK 3054M/D8K/55ZFH</b>	<b>GDM Stk</b>
	Betrifft Türblattposition: <input type="text"/>	
	Knopf: <input type="text"/>	
	Angebotenes Erzeugnis: (.....)	
<b>37MJ11M +</b>	<b>Me-GEOS-Objektbeschlag 2454MFH EP nur Drückerros.D8KFH</b>	<b>GDM Stk</b>
	Betrifft Türblattposition: <input type="text"/>	
	Angebotenes Erzeugnis: (.....)	
<b>37MJ11N +</b>	<b>Me-GEOS-Objektbeschlag 2454MFH EP Rosette DD D8K/55ZFH</b>	<b>GDM Stk</b>
	Betrifft Türblattposition: <input type="text"/>	
	Angebotenes Erzeugnis: (.....)	
<b>37MJ11O +</b>	<b>Me-GEOS-Objektbeschlag 2454MFH EP Ros.DK 3054M/D8K/55ZFH</b>	<b>GDM Stk</b>
	Betrifft Türblattposition: <input type="text"/>	
	Knopf: <input type="text"/>	
	Angebotenes Erzeugnis: (.....)	
<b>37MJ11Q +</b>	<b>Me-GEOS-Objektbeschlag 2454MFH ES nur Drückerros.D8KFH</b>	<b>GDM Stk</b>
	Betrifft Türblattposition: <input type="text"/>	
	Angebotenes Erzeugnis: (.....)	
<b>37MJ11R +</b>	<b>Me-GEOS-Objektbeschlag 2454MFH ES Rosette DD D8K/55ZFH</b>	<b>GDM Stk</b>
	Betrifft Türblattposition: <input type="text"/>	
	Angebotenes Erzeugnis: (.....)	
<b>37MJ11S +</b>	<b>Me-GEOS-Objektbeschlag 2454MFH ES Ros.DK 3054M/D8K/55ZFH</b>	<b>GDM Stk</b>
	Betrifft Türblattposition: <input type="text"/>	
	Knopf: <input type="text"/>	
	Angebotenes Erzeugnis: (.....)	
<b>37MJ12 +</b>	<b>Metallbau-Beschlag (Me) für Eingangs- und Innen-Feuerschutz- und Fluchttüren mit Funktion (A), mit Schmal-Rosette, Drücker festdrehbar gelagert, mit Kugellager (K), lockerungsgesicherte, stufenlos einstellbare Druckverbindung mit geteiltem Drückerstift, Schilder mit verdeckt liegender Verschraubung, mit geteilter Schlossnuss beim Gehflügel (A). Ausführung gemäß Norm, siehe Vorbemerkung. z.B. GEOS Drückermodell 2454MFHA oder Gleichwertiges.</b>	
<b>37MJ12B +</b>	<b>Me-GEOS-Objektbeschlag 2454MFHA F1 Rosett.DD D8K/55ZFH</b>	<b>GDM Stk</b>

**Leistungsbeschreibung Hochbau**

Leistungsbeschreibung

gedruckt am 04.11.2024

LGPosNr.	Positionsstichwort	EH
	Betrifft Türblattposition: <input type="text"/>	
	Angebotenes Erzeugnis: (.....)	
<b>37MJ12F +</b>	<b>Me-GEOS-Objektbeschlag 2454MFHA PB Rosette DD D8K/55ZFH</b>	<b>GDM Stk</b>
	Betrifft Türblattposition: <input type="text"/>	
	Angebotenes Erzeugnis: (.....)	
<b>37MJ12N +</b>	<b>Me-GEOS-Objektbeschlag 2454MFHA EP Rosette DD D8K/55ZFH</b>	<b>GDM Stk</b>
	Betrifft Türblattposition: <input type="text"/>	
	Angebotenes Erzeugnis: (.....)	
<b>37MJ12R +</b>	<b>Me-GEOS-Objektbeschlag 2454MFHA ES Rosette DD D8K/55ZFH</b>	<b>GDM Stk</b>
	Betrifft Türblattposition: <input type="text"/>	
	Angebotenes Erzeugnis: (.....)	
<b>37MJ13 +</b>	<b>Metallbau-Beschlag (Me) für Eingangs- und Innen-Feuerschutztüren-Standflügel, für Fluchttüren mit Funktion (B), mit Schmal-Rosette, Drücker festdrehbar gelagert, mit Kugellager (K), lockerungsgesicherte, stufenlos einstellbare Druckverbindung mit Wechselschlossstift, Schilder mit verdeckt liegender Verschraubung, mit normaler Schlossnuss, Türblatt (Standflügel) durchbohrt für Treibriegelschloss. Ausführung gemäß Norm, siehe Vorbemerkung. z.B. GEOS Drückermodell 2454MFHB oder Gleichwertiges.</b>	
<b>37MJ13A +</b>	<b>Me-GEOS-Objektbeschlag 2454MFHB F1 Rosette D8K/82FH</b>	<b>GDM Stk</b>
	Betrifft Türblattposition: <input type="text"/>	
	Angebotenes Erzeugnis: (.....)	
<b>37MJ13E +</b>	<b>Me-GEOS-Objektbeschlag 2454MFHB PB Rosette D8K/82FH</b>	<b>GDM Stk</b>
	Betrifft Türblattposition: <input type="text"/>	
	Angebotenes Erzeugnis: (.....)	
<b>37MJ13M +</b>	<b>Me-GEOS-Objektbeschlag 2454MFHB EP Rosette D8K/82FH</b>	<b>GDM Stk</b>
	Betrifft Türblattposition: <input type="text"/>	
	Angebotenes Erzeugnis: (.....)	
<b>37MJ13Q +</b>	<b>Me-GEOS-Objektbeschlag 2454MFHB ES Rosette D8K/82FH</b>	<b>GDM Stk</b>
	Betrifft Türblattposition: <input type="text"/>	
	Angebotenes Erzeugnis: (.....)	
<b>37MJ14 +</b>	<b>Metallbau-Beschlag (Me) für Eingangs- und Innen-Feuerschutztüren-Standflügel, für Fluchttüren mit Funktion (C), mit Schmal-Rosette, Drücker festdrehbar gelagert, mit Kugellager (K), lockerungsgesicherte, stufenlos einstellbare Druckverbindung mit Wechselschlossstift, Schilder mit verdeckt liegender Verschraubung, mit normaler Schlossnuss, Türblatt (Standflügel) nicht durchbohrt, für Treibriegelschloss. Ausführung gemäß Norm, siehe Vorbemerkung. z.B. GEOS Drückermodell 2454MFHC oder Gleichwertiges.</b>	
<b>37MJ14A +</b>	<b>Me-GEOS-Objektbeschlag 2454MFHC F1 Rosette D8KFH</b>	<b>GDM Stk</b>
	Betrifft Türblatt: <input type="text"/>	
	Angebotenes Erzeugnis: (.....)	
<b>37MJ14E +</b>	<b>Me-GEOS-Objektbeschlag 2454MFHC PB Rosette D8KFH</b>	<b>GDM Stk</b>
	Betrifft Türblatt: <input type="text"/>	
	Angebotenes Erzeugnis: (.....)	
<b>37MJ14M +</b>	<b>Me-GEOS-Objektbeschlag 2454MFHC EP Rosette D8KFH</b>	<b>GDM Stk</b>
	Betrifft Türblatt: <input type="text"/>	
	Angebotenes Erzeugnis: (.....)	
<b>37MJ14Q +</b>	<b>Me-GEOS-Objektbeschlag 2454MFHC ES Rosette D8KFH</b>	<b>GDM Stk</b>

**Leistungsbeschreibung Hochbau**

Leistungsbeschreibung

gedruckt am 04.11.2024

LGPosNr.	Positionsstichwort	EH
----------	--------------------	----

Betrifft Türblatt:    
 Angebotenes Erzeugnis: (.....)

**37MK + GEOS-Objektbeschläge Metallbau Modell 2500 (GRUNDMANN)**

Version: 2018

Drückerlager und Drückerverbindungen:

Die Drückergarnituren der GEOS-Objektbeschläge oder etwaiger angebotener gleichwertiger Produkte sind mit Kugellagern (K) ausgestattet. Die in den Positionen angegebene Art des Drückerlagers entsprechend nachstehender Angaben ist ein wesentliches Kriterium der Gleichwertigkeit.

Kugellager (K):

Der Drücker ist mit dem Kugellager fest drehbar vernietet, das Kugellager mit dem Rosettentträger verhängt, wodurch eine hohe Belastbarkeit in axialer und radialer Richtung gewährleistet wird. Die Drückergarnitur bei Ausführung mit Kugellager ist beidseitig als Lochteil ausgebildet, der Drückerstift ist leicht auswechselbar, wodurch eine genaue Anpassung an jede Türblattstärke möglich ist.

Rechts-Linksausführung:

Bei verschiedenen Beschlägen, z.B. bei allen Wechselbeschlägen, ist bei Bestellung eine Angabe, ob Rechts- oder Linksausführung, erforderlich. Die Einheitspreise gelten ohne Unterschied, ob Rechts- oder Linksausführung. Die Bestellung der richtigen Ausführung obliegt dem Auftragnehmer.

Nummerncode im Stichwort:

Der Nummerncode im Stichwort entspricht der Bestellnummer des Beschlages.

Materialausführung:

In den Positionsstichwörtern werden die Materialausführungen mit nachfolgenden Abkürzungen beschrieben:

Aluminium silber eloxiert satiniert: F1

Aluminium pulverbeschichtet: PB

Edelstahl hochglanzpoliert: EP

Edelstahl satiniert: ES

Standardfarben nach RAL:

Goldgelb RAL 1004, hellrot orange RAL 2008, rubinrot RAL 3003, laubgrün RAL 6002, ultramarin RAL 5002, sepiabraun RAL 8014, grauweiß RAL 9002, weiß-aluminium RAL 9006, reinweiß RAL 9010, graphitschwarz RAL 9011, verkehrsweiß RAL 9016, andere Farben nach Vereinbarung.

ohne Sperrung (o.Sp.):

Beschlag bestehend aus einer Drückergarnitur und Rosetten, die Schlüsselrosetten entfallen.

Drückerpaar (DD):

Beschlag bestehend aus einer Drücker-Drückergarnitur (DD) und Rosetten mit Schlüsselloch oder für Profilzylindereinbau gerichtet.

Drücker-Knopf (DK):

Beschlag bestehend aus einer Drücker- und einer Knopfgarnitur (DK), Rosetten für den Einbau eines Profilzylinderschlosses (Z) gerichtet.

- ÖNORM EN 1906, Gebrauchskategorie Klasse 4
- DIN 18273FS (90 Minuten)

Wird bei Beschlägen der Begriff "Modell" mit einer nachfolgenden Bezeichnung verwendet, ist das Aussehen des Beschlages neben den sonstigen technischen Spezifikationen ein vorrangiges Kriterium der Gleichwertigkeit.

Kommentar:

Produktspezifische Ausschreibungstexte (Produktbeschreibungen) sind für Ausschreibungen gemäß Bundesvergabegesetz (BVerG) nicht geeignet.

Sie dienen als Vorlage für frei formulierte Positionen und müssen inhaltlich so abgeändert werden, dass den Anforderungen des BVerG entsprochen wird (z.B. Kriterien der Gleichwertigkeit ergänzen).

**37MK00 + Folgende Angaben oder Anforderungen an die Art und Weise der Leistungserbringung gelten als vereinbart und sind in die Einheitspreise der zutreffenden Positionen einkalkuliert.**

**37MK00Q + Kriterien der Gleichwertigkeit ULG 37MK****ZZZ**

Für die in den Positionen dieser Unterleistungsgruppe stehenden beispielhaften Materialien/Erzeugnisse wird vereinbart:

Angeboten ist das beispielhafte oder ein Material/Erzeugnis gleichwertiger Art.

**Leistungsbeschreibung Hochbau**

Leistungsbeschreibung

gedruckt am 04.11.2024

LGPosNr.	Positionsstichwort	EH
----------	--------------------	----

Kriterien der Gleichwertigkeit:


Werte/Bandbreite der Gleichwertigkeit:

*Kommentar:*

Zur Bestimmung von Gleichwertigkeiten können mehrere Kriterien herangezogen werden (z.B. U-Wert, Schalldämmmaß, Verbrauch, Leistung). Dabei ist dann der Wert oder Bereich anzuführen, in dem das gleichwertige Produkt zulässig ist. (z.B. U-Wert von 0,7 W/m<sup>2</sup>K bis 0,85 W/m<sup>2</sup>K)

**37MK01 + Metallbau-Beschlag (Me) für Eingangs- und Innentüren mit Schmal-Rosette, Drücker festdrehbar gelagert, mit Kugellager (K), lockerungsgesicherte, stufenlos einstellbare Druckverbindung mit Vollvierkantstift, Schilder mit verdeckt liegender Verschraubung. Ausführung gemäß Norm, siehe Vorbemerkung.**  
 z.B. GEOS Drückermodeill 2554, bei Wechselgarnitur mit gekröpftem zylindrischen Knopf 3054M, gekröpftem Kugelknopf 3154aM, Griffplatte 5664G oder Gleichwertigem.

**37MK01A + Me-GEOS-Objektbeschlag 2554 F1 nur Drückerrosett.D8K** GDM **Stk**

Betrifft Türblattposition: 

Angebotenes Erzeugnis: (.....)

**37MK01B + Me-GEOS-Objektbeschlag 2554 F1 Rosette DD D8K/55Z** GDM **Stk**

Betrifft Türblattposition: 

Angebotenes Erzeugnis: (.....)

**37MK01C + Me-GEOS-Objektbeschlag 2554 F1 Rosette DK 3054M/D8K/55Z** GDM **Stk**

Betrifft Türblattposition: Knopf: 

Angebotenes Erzeugnis: (.....)

**37MK01E + Me-GEOS-Objektbeschlag 2554 PB nur Drückerrosetten D8K** GDM **Stk**

Betrifft Türblattposition: 

Angebotenes Erzeugnis: (.....)

**37MK01F + Me-GEOS-Objektbeschlag 2554 PB Rosette DD D8K/55Z** GDM **Stk**

Betrifft Türblattposition: 

Angebotenes Erzeugnis: (.....)

**37MK01G + Me-GEOS-Objektbeschlag 2554 PB Rosette DK 3054M/D8K/55Z** GDM **Stk**

Betrifft Türblattposition: Knopf: 

Angebotenes Erzeugnis: (.....)

**37MK01M + Me-GEOS-Objektbeschlag 2554 EP nur Drückerrosetten D8K** GDM **Stk**

Betrifft Türblattposition: 

Angebotenes Erzeugnis: (.....)

**37MK01N + Me-GEOS-Objektbeschlag 2554 EP Rosette DD D8K/55Z** GDM **Stk**

Betrifft Türblattposition: 

Angebotenes Erzeugnis: (.....)

**37MK01O + Me-GEOS-Objektbeschlag 2554 EP Rosette DK 3054M/D8K/55Z** GDM **Stk**

Betrifft Türblattposition: Knopf: 

Angebotenes Erzeugnis: (.....)

**37MK01Q + Me-GEOS-Objektbeschlag 2554 ES nur Drückerrosetten D8K** GDM **Stk**

**Leistungsbeschreibung Hochbau**

Leistungsbeschreibung

gedruckt am 04.11.2024

LGPosNr.	Positionsstichwort	EH
	Betrifft Türblattposition: <input type="text"/>	
	Angebotenes Erzeugnis: (.....)	
<b>37MK01R +</b>	<b>Me-GEOS-Objektbeschlag 2554 ES Rosette DD D8K/55Z</b>	<b>GDM Stk</b>
	Betrifft Türblattposition: <input type="text"/>	
	Angebotenes Erzeugnis: (.....)	
<b>37MK01S +</b>	<b>Me-GEOS-Objektbeschlag 2554 ES Rosette DK 3054M/D8K/55Z</b>	<b>GDM Stk</b>
	Betrifft Türblattposition: <input type="text"/>	
	Knopf: <input type="text"/>	
	Angebotenes Erzeugnis: (.....)	
<b>37MK11 +</b>	<b>Metallbau-Beschlag (Me) für Eingangs- und Innen-Feuerschutztüren, mit Schmal-Rosette, Drücker festdrehbar gelagert, mit Kugellager (K), lockerungsgesicherte, stufenlos einstellbare Druckverbindung mit Vollvierkantstift, Schilder mit verdeckt liegender Verschraubung. Ausführung gemäß Norm, siehe Vorbemerkung. z.B. GEOS Drückermode 2554, bei Wechselgarnitur mit gekröpftem zylindrischen Knopf 3045M, gekröpftem Kugelknopf 3154aM, Griffplatte 5664G oder Gleichwertigem.</b>	
<b>37MK11A +</b>	<b>Me-GEOS-Objektbeschlag 2554FH F1 nur Drückerrosett.D8KFH</b>	<b>GDM Stk</b>
	Betrifft Türblattposition: <input type="text"/>	
	Angebotenes Erzeugnis: (.....)	
<b>37MK11B +</b>	<b>Me-GEOS-Objektbeschlag 2554FH F1 Rosette DD D8K/55ZFH</b>	<b>GDM Stk</b>
	Betrifft Türblattposition: <input type="text"/>	
	Angebotenes Erzeugnis: (.....)	
<b>37MK11C +</b>	<b>Me-GEOS-Objektbeschlag 2554FH F1 Roset.DK 3054M/D8K/55ZFH</b>	<b>GDM Stk</b>
	Betrifft Türblattposition: <input type="text"/>	
	Knopf: <input type="text"/>	
	Angebotenes Erzeugnis: (.....)	
<b>37MK11E +</b>	<b>Me-GEOS-Objektbeschlag 2554FH PB nur Drückerrosett.D8KFH</b>	<b>GDM Stk</b>
	Betrifft Türblattposition: <input type="text"/>	
	Angebotenes Erzeugnis: (.....)	
<b>37MK11F +</b>	<b>Me-GEOS-Objektbeschlag 2554FH PB Rosette DD D8K/55ZFH</b>	<b>GDM Stk</b>
	Betrifft Türblattposition: <input type="text"/>	
	Angebotenes Erzeugnis: (.....)	
<b>37MK11G +</b>	<b>Me-GEOS-Objektbeschlag 2554FH PB Rosett.DK 3054M/D8K/55ZFH</b>	<b>GDM Stk</b>
	Betrifft Türblattposition: <input type="text"/>	
	Knopf: <input type="text"/>	
	Angebotenes Erzeugnis: (.....)	
<b>37MK11M +</b>	<b>Me-GEOS-Objektbeschlag 2554FH EP nur Drückerrosett.D8KFH</b>	<b>GDM Stk</b>
	Betrifft Türblattposition: <input type="text"/>	
	Angebotenes Erzeugnis: (.....)	
<b>37MK11N +</b>	<b>Me-GEOS-Objektbeschlag 2554FH EP Rosette DD D8K/55ZFH</b>	<b>GDM Stk</b>
	Betrifft Türblattposition: <input type="text"/>	
	Angebotenes Erzeugnis: (.....)	
<b>37MK11O +</b>	<b>Me-GEOS-Objektbeschlag 2554FH EP Rosett.DK 3054M/D8K/55ZFH</b>	<b>GDM Stk</b>

Leistungsbeschreibung Hochbau

Leistungsbeschreibung gedruckt am 04.11.2024

LGPosNr.	Positionsstichwort	EH
----------	--------------------	----

Betrifft Türblattposition:   
Knopf:   
Angebotenes Erzeugnis: (.....)

**37MK11Q + Me-GEOS-Objektbeschlag 2554FH ES nur Drückerrosett.D8KFH** GDM **Stk**

Betrifft Türblattposition:   
Angebotenes Erzeugnis: (.....)

**37MK11R + Me-GEOS-Objektbeschlag 2554FH ES Rosette DD D8K/55ZFH** GDM **Stk**

Betrifft Türblattposition:   
Angebotenes Erzeugnis: (.....)

**37MK11S + Me-GEOS-Objektbeschlag 2554FH ES Rosett.DK 3054M/D8K/55ZFH** GDM **Stk**

Betrifft Türblattposition:   
Knopf:   
Angebotenes Erzeugnis: (.....)

**37MN + GEOS-Objektbeschläge Metallbau Modell 2500N (GRUNDMANN)**

Version: 2018

Drückerlager und Drückerverbindungen:

Die Drückergarnituren der GEOS-Objektbeschläge oder etwaiger angebotener gleichwertiger Produkte sind mit Kugellagern (K) ausgestattet. Die in den Positionen angegebene Art des Drückerlagers entsprechend nachstehender Angaben ist ein wesentliches Kriterium der Gleichwertigkeit.

Kugellager (K):

Der Drücker ist mit dem Kugellager fest drehbar vernietet, das Kugellager mit dem Rosettenträger verhängt, wodurch eine hohe Belastbarkeit in axialer und radialer Richtung gewährleistet wird. Die Drückergarnitur bei Ausführung mit Kugellager ist beidseitig als Lochteil ausgebildet, der Drückerstift ist leicht auswechselbar, wodurch eine genaue Anpassung an jede Türblattdicke möglich ist.

Rechts-Linksausführung:

Bei verschiedenen Beschlägen, z.B. bei allen Wechselbeschlägen, ist bei Bestellung eine Angabe, ob Rechts- oder Linksausführung, erforderlich. Die Einheitspreise gelten ohne Unterschied, ob Rechts- oder Linksausführung. Die Bestellung der richtigen Ausführung obliegt dem Auftragnehmer.

Nummerncode im Stichwort:

Der Nummerncode im Stichwort entspricht der Bestellnummer des Beschlages.

Materialausführung:

In den Positionsstichwörtern werden die Materialausführungen mit nachfolgenden Abkürzungen beschrieben:  
Aluminium silber eloxiert satiniert: F1  
Aluminium pulverbeschichtet: PB  
Edelstahl hochglanzpoliert: EP  
Edelstahl satiniert: ES

Standardfarben nach RAL:

Goldgelb RAL 1004, hellrot orange RAL 2008, rubinrot RAL 3003, laubgrün RAL 6002, ultramarin RAL 5002, sepiabraun RAL 8014, grauweiß RAL 9002, weiß-aluminium RAL 9006, reinweiß RAL 9010, graphitschwarz RAL 9011, verkehrsweiß RAL 9016, andere Farben nach Vereinbarung.

ohne Sperrung (o.Sp.):

Beschlag bestehend aus einer Drückergarnitur und Rosetten, die Schlüsselrosetten entfallen.

Drückerpaar (DD):

Beschlag bestehend aus einer Drücker-Drückergarnitur (DD) und Rosetten mit Schlüsselloch oder für Profilzylindereinbau gerichtet.

Drücker-Knopf (DK):

Beschlag bestehend aus einer Drücker- und einer Knopf-garnitur (DK), Rosetten für den Einbau eines Profilzylinderschlosses (Z) gerichtet.

- ÖNORM EN 1906, Gebrauchskategorie Klasse 4
- DIN 18273FS (90 Minuten)

**Leistungsbeschreibung Hochbau**

Leistungsbeschreibung

gedruckt am 04.11.2024

LGPosNr.	Positionsstichwort	EH
----------	--------------------	----

- ÖNORM EN 179 für die Verwendung an Fluchttüren

Wird bei Beschlägen der Begriff "Modell" mit einer nachfolgenden Bezeichnung verwendet, ist das Aussehen des Beschlages neben den sonstigen technischen Spezifikationen ein vorrangiges Kriterium der Gleichwertigkeit.

Kommentar:

Produktspezifische Ausschreibungstexte (Produktbeschreibungen) sind für Ausschreibungen gemäß Bundesvergabegesetz (BVerG) nicht geeignet.

Sie dienen als Vorlage für frei formulierte Positionen und müssen inhaltlich so abgeändert werden, dass den Anforderungen des BVerG entsprochen wird (z.B. Kriterien der Gleichwertigkeit ergänzen).

- 37MN00 + Folgende Angaben oder Anforderungen an die Art und Weise der Leistungserbringung gelten als vereinbart und sind in die Einheitspreise der zutreffenden Positionen einkalkuliert.**

**37MN00Q + Kriterien der Gleichwertigkeit ULG 37MN**

ZZZ

Für die in den Positionen dieser Unterleistungsgruppe stehenden beispielhaften Materialien/Erzeugnisse wird vereinbart:

Angeboten ist das beispielhafte oder ein Material/Erzeugnis gleichwertiger Art.

Kriterien der Gleichwertigkeit:

Werte/Bandbreite der Gleichwertigkeit:

Kommentar:

Zur Bestimmung von Gleichwertigkeiten können mehrere Kriterien herangezogen werden (z.B. U-Wert, Schalldämmmaß, Verbrauch, Leistung). Dabei ist dann der Wert oder Bereich anzuführen, in dem das gleichwertige Produkt zulässig ist. (z.B. U-Wert von 0,7 W/m<sup>2</sup>K bis 0,85 W/m<sup>2</sup>K)

- 37MN01 + Metallbau-Beschlag (Me) für Eingangs- und Innentüren mit Schmal-Rosette, Drücker festdrehbar gelagert, mit Kugellager (K), lockerungsgesicherte, stufenlos einstellbare Druckverbindung mit Vollvierkantstift, Schilder mit verdeckt liegender Verschraubung. Ausführung gemäß Norm, siehe Vorbemerkung.  
z.B. GEOS Drückermode 2554N, bei Wechsellagerung mit gekröpftem zylindrischen Knopf 3054M, gekröpftem Kugelknopf 3154aM, Griffplatte 5664G oder Gleichwertigem.**

**37MN01A + Me-GEOS-Objektbeschlag 2554N F1 nur Drückerrossette D8K**

GDM Stk

Betrifft Türblattposition: 

Angebotenes Erzeugnis: (.....)

**37MN01B + Me-GEOS-Objektbeschlag 2554N F1 Rosette DD D8K/55Z**

GDM Stk

Betrifft Türblattposition: 

Angebotenes Erzeugnis: (.....)

**37MN01C + Me-GEOS-Objektbeschlag 2554N F1 Rosette DK 3054M/D8K/55Z**

GDM Stk

Betrifft Türblattposition: Knopf: 

Angebotenes Erzeugnis: (.....)

**37MN01E + Me-GEOS-Objektbeschlag 2554N PB nur Drückerrossetten D8K**

GDM Stk

Betrifft Türblattposition: 

Angebotenes Erzeugnis: (.....)

**37MN01F + Me-GEOS-Objektbeschlag 2554N PB Rosette DD D8K/55Z**

GDM Stk

Betrifft Türblattposition: 

Angebotenes Erzeugnis: (.....)

**37MN01G + Me-GEOS-Objektbeschlag 2554N PB Rosette DK 3054M/D8K/55Z**

GDM Stk



**Leistungsbeschreibung Hochbau**

Leistungsbeschreibung

gedruckt am 04.11.2024

LGPosNr.	Positionsstichwort	EH
	Betrifft Türblattposition: <input type="text"/>	
	Knopf: <input type="text"/>	
	Angebotenes Erzeugnis: (.....)	
<b>37MN01M +</b>	<b>Me-GEOS-Objektbeschlag 2554N EP nur Drückerrosetten D8K</b>	<b>GDM Stk</b>
	Betrifft Türblattposition: <input type="text"/>	
	Angebotenes Erzeugnis: (.....)	
<b>37MN01N +</b>	<b>Me-GEOS-Objektbeschlag 2554N EP Rosette DD D8K/55Z</b>	<b>GDM Stk</b>
	Betrifft Türblattposition: <input type="text"/>	
	Angebotenes Erzeugnis: (.....)	
<b>37MN01O +</b>	<b>Me-GEOS-Objektbeschlag 2554N EP Rosette DK 3054M/D8K/55Z</b>	<b>GDM Stk</b>
	Betrifft Türblattposition: <input type="text"/>	
	Knopf: <input type="text"/>	
	Angebotenes Erzeugnis: (.....)	
<b>37MN01Q +</b>	<b>Me-GEOS-Objektbeschlag 2554N ES nur Drückerrosetten D8K</b>	<b>GDM Stk</b>
	Betrifft Türblattposition: <input type="text"/>	
	Angebotenes Erzeugnis: (.....)	
<b>37MN01R +</b>	<b>Me-GEOS-Objektbeschlag 2554N ES Rosette DD D8K/55Z</b>	<b>GDM Stk</b>
	Betrifft Türblattposition: <input type="text"/>	
	Angebotenes Erzeugnis: (.....)	
<b>37MN01S +</b>	<b>Me-GEOS-Objektbeschlag 2554N ES Rosette DK 3054M/D8K/55Z</b>	<b>GDM Stk</b>
	Betrifft Türblattposition: <input type="text"/>	
	Knopf: <input type="text"/>	
	Angebotenes Erzeugnis: (.....)	
<b>37MN11 +</b>	<b>Metallbau-Beschlag (Me) für Eingangs- und Innen-Feuerschutztüren, mit Schmal-Rosette, Drücker festdrehbar gelagert, mit Kugellager (K), lockerungsgesicherte, stufenlos einstellbare Druckverbindung mit Vollvierkantstift, Schilder mit verdeckt liegender Verschraubung. Ausführung gemäß Norm, siehe Vorbemerkung. z.B. GEOS Drückermodell 2554N, bei Wechselgarnitur mit gekröpftem zylindrischen Knopf 3054M, gekröpftem Kugelknopf 3154aM, Griffplatte 5664G oder Gleichwertigem.</b>	
<b>37MN11A +</b>	<b>Me-GEOS-Objektbeschlag 2554NFH F1 nur Drückerrosett.D8KFH</b>	<b>GDM Stk</b>
	Betrifft Türblattposition: <input type="text"/>	
	Angebotenes Erzeugnis: (.....)	
<b>37MN11B +</b>	<b>Me-GEOS-Objektbeschlag 2554NFH F1 Rosette DD D8K/55ZFH</b>	<b>GDM Stk</b>
	Betrifft Türblattposition: <input type="text"/>	
	Angebotenes Erzeugnis: (.....)	
<b>37MN11C +</b>	<b>Me-GEOS-Objektbeschlag 2554NFH F1 Ros.DK 3054M/D8K/55ZFH</b>	<b>GDM Stk</b>
	Betrifft Türblattposition: <input type="text"/>	
	Knopf: <input type="text"/>	
	Angebotenes Erzeugnis: (.....)	
<b>37MN11E +</b>	<b>Me-GEOS-Objektbeschlag 2554NFH PB nur Drückerrosett.D8KFH</b>	<b>GDM Stk</b>
	Betrifft Türblattposition: <input type="text"/>	
	Angebotenes Erzeugnis: (.....)	
<b>37MN11F +</b>	<b>Me-GEOS-Objektbeschlag 2554NFH PB Rosette DD D8K/55ZFH</b>	<b>GDM Stk</b>

**Leistungsbeschreibung Hochbau**

Leistungsbeschreibung

gedruckt am 04.11.2024

LGPosNr.	Positionsstichwort		EH
	Betrifft Türblattposition: <input type="text"/>		
	Angebotenes Erzeugnis: (.....)		
<b>37MN11G +</b>	<b>Me-GEOS-Objektbeschlag 2554NFH PB Rosett.DK 3054M/D8K/55ZFH</b>	<b>GDM</b>	<b>Stk</b>
	Betrifft Türblattposition: <input type="text"/>		
	Knopf: <input type="text"/>		
	Angebotenes Erzeugnis: (.....)		
<b>37MN11M +</b>	<b>Me-GEOS-Objektbeschlag 2554NFH EP nur Drückerrosett.D8KFH</b>	<b>GDM</b>	<b>Stk</b>
	Betrifft Türblattposition: <input type="text"/>		
	Angebotenes Erzeugnis: (.....)		
<b>37MN11N +</b>	<b>Me-GEOS-Objektbeschlag 2554NFHEP Rosette DD D8K/55ZFH</b>	<b>GDM</b>	<b>Stk</b>
	Betrifft Türblattposition: <input type="text"/>		
	Angebotenes Erzeugnis: (.....)		
<b>37MN11O +</b>	<b>Me-GEOS-Objektbeschlag 2554NFH EP Roset.DK 3054M/D8K/55ZFH</b>	<b>GDM</b>	<b>Stk</b>
	Betrifft Türblattposition: <input type="text"/>		
	Knopf: <input type="text"/>		
	Angebotenes Erzeugnis: (.....)		
<b>37MN11Q +</b>	<b>Me-GEOS-Objektbeschlag 2554NFH ES nur Drückerrosett.D8KFH</b>	<b>GDM</b>	<b>Stk</b>
	Betrifft Türblattposition: <input type="text"/>		
	Angebotenes Erzeugnis: (.....)		
<b>37MN11R +</b>	<b>Me-GEOS-Objektbeschlag 2554NFH ES Rosette DD D8K/55ZFH</b>	<b>GDM</b>	<b>Stk</b>
	Betrifft Türblattposition: <input type="text"/>		
	Angebotenes Erzeugnis: (.....)		
<b>37MN11S +</b>	<b>Me-GEOS-Objektbeschlag 2554NFH ES Ros.DK 3054M/D8K/55ZFH</b>	<b>GDM</b>	<b>Stk</b>
	Betrifft Türblattposition: <input type="text"/>		
	Knopf: <input type="text"/>		
	Angebotenes Erzeugnis: (.....)		
<b>37MN12 +</b>	Metallbau-Beschlag (Me) für Eingangs- und Innen-Feuerschutz- und Fluchttüren mit Funktion (A), mit Schmal-Rosette, Drücker festdrehbar gelagert, mit Kugellager (K), lockerungsgesicherte, stufenlos einstellbare Druckverbindung mit geteiltem Drückerstift, Schilder mit verdeckt liegender Verschraubung, mit geteilter Schlossnuss beim Gehflügel (A). Ausführung gemäß Norm, siehe Vorbemerkung. z.B. GEOS Drückermodell 2554NFHA oder Gleichwertiges.		
<b>37MN12B +</b>	<b>Me-GEOS-Objektbeschlag 2554NFHA F1 Rosette DD D8K/55ZFH</b>	<b>GDM</b>	<b>Stk</b>
	Betrifft Türblattposition: <input type="text"/>		
	Angebotenes Erzeugnis: (.....)		
<b>37MN12F +</b>	<b>Me-GEOS-Objektbeschlag 2554NFHA PB Rosette DD D8K/55ZFH</b>	<b>GDM</b>	<b>Stk</b>
	Betrifft Türblattposition: <input type="text"/>		
	Angebotenes Erzeugnis: (.....)		
<b>37MN12N +</b>	<b>Me-GEOS-Objektbeschlag 2554NFHA EP Rosette DD D8K/55ZFH</b>	<b>GDM</b>	<b>Stk</b>
	Betrifft Türblattposition: <input type="text"/>		
	Angebotenes Erzeugnis: (.....)		
<b>37MN12R +</b>	<b>Me-GEOS-Objektbeschlag 2554NFHA ES Rosette DD D8K/55ZFH</b>	<b>GDM</b>	<b>Stk</b>
	Betrifft Türblattposition: <input type="text"/>		
	Angebotenes Erzeugnis: (.....)		

**Leistungsbeschreibung Hochbau**

Leistungsbeschreibung

gedruckt am 04.11.2024

LGPosNr.	Positionsstichwort	EH
37MN13	+ Metallbau-Beschlag (Me) für Eingangs- und Innen-Feuerschutztüren-Standflügel, für Fluchttüren mit Funktion (B), mit Schmal-Rosette, Drücker festdrehbar gelagert, mit Kugellager (K), lockerungsgesicherte, stufenlos einstellbare Druckverbindung mit Wechselschlossstift, Schilder mit verdeckt liegender Verschraubung, mit normaler Schlossnuss, Türblatt (Standflügel) durchbohrt für Treibriegelschloss. Ausführung gemäß Norm, siehe Vorbemerkung. z.B. GEOS Drückermodell 2554NB oder Gleichwertiges.	
37MN13A	+ <b>Me-GEOS-Objektbeschlag 2554NFHB F1 Rosette D8K/82FH</b> Betrifft Türblattposition: <input type="text"/> Angebotenes Erzeugnis: (.....)	GDM Stk
37MN13E	+ <b>Me-GEOS-Objektbeschlag 2554NFHB PB Rosette D8K/82FH</b> Betrifft Türblattposition: <input type="text"/> Angebotenes Erzeugnis: (.....)	GDM Stk
37MN13M	+ <b>Me-GEOS-Objektbeschlag 2554NFHB EP Rosette D8K/82FH</b> Betrifft Türblattposition: <input type="text"/> Angebotenes Erzeugnis: (.....)	GDM Stk
37MN13Q	+ <b>Me-GEOS-Objektbeschlag 2554NFHB ES Rosette D8K/82FH</b> Betrifft Türblattposition: <input type="text"/> Angebotenes Erzeugnis: (.....)	GDM Stk
37MN14	+ Metallbau-Beschlag (Me) für Eingangs- und Innen-Feuerschutztüren-Standflügel, für Fluchttüren mit Funktion (C), mit Schmal-Rosette, Drücker festdrehbar gelagert, mit Kugellager (K), lockerungsgesicherte, stufenlos einstellbare Druckverbindung mit Wechselspreisstift, Schilder mit verdeckt liegender Verschraubung, mit normaler Schlossnuss, Türblatt (Standflügel) nicht durchbohrt, für Treibriegelschloss. Ausführung gemäß Norm, siehe Vorbemerkung. z.B. GEOS Drückermodell 2554NFHC oder Gleichwertiges.	
37MN14A	+ <b>Me-GEOS-Objektbeschlag 2554NFHC F1 Rosette D8KFH</b> Betrifft Türblatt: <input type="text"/> Angebotenes Erzeugnis: (.....)	GDM Stk
37MN14E	+ <b>Me-GEOS-Objektbeschlag 2554NFHC PB Rosette D8KFH</b> Betrifft Türblatt: <input type="text"/> Angebotenes Erzeugnis: (.....)	GDM Stk
37MN14M	+ <b>Me-GEOS-Objektbeschlag 2554NFHC EP Rosette D8KFH</b> Betrifft Türblatt: <input type="text"/> Angebotenes Erzeugnis: (.....)	GDM Stk
37MN14Q	+ <b>Me-GEOS-Objektbeschlag 2554NFHC ES Rosette D8KFH</b> Betrifft Türblatt: <input type="text"/> Angebotenes Erzeugnis: (.....)	GDM Stk
37MN21	+ Metallbau-Beschlag (Me) für Eingangs- und Innentüren mit Schmal-Rosetten und gekröpftem Drücker, festdrehbar gelagert, mit Kugellager (K), lockerungsgesicherte, stufenlos einstellbare Druckverbindung mit Vollvierkantstift, Schilder mit verdeckt liegender Verschraubung. Ausführung gemäß Norm, siehe Vorbemerkung. z.B. GEOS Drückermodell 2554NZ oder Gleichwertiges.	
37MN21Q	+ <b>Me-GEOS-Objektbeschlag 2554NZ ES nur Drückerrosette D8K</b> Betrifft Türblattposition: <input type="text"/> Angebotenes Erzeugnis: (.....)	GDM Stk
37MN21S	+ <b>Me-GEOS-Objektbeschlag 2554NZ ES Rosette DD D8K/55Z</b> Betrifft Türblattposition: <input type="text"/> Angebotenes Erzeugnis: (.....)	GDM Stk

**Leistungsbeschreibung Hochbau**

Leistungsbeschreibung

gedruckt am 04.11.2024

LGPosNr.	Positionsstichwort	EH
37MN31	+ Metallbau-Beschlag (Me) für Eingangs- und Innen-Feuerschutztüren, mit Schmal-Rosetten, Drücker festdrehbar gelagert, mit Kugellager (K), lockerungsgesicherte, stufenlos einstellbare Druckverbindung mit Vollvierkantstift, Schilder mit verdeckt liegender Verschraubung. Ausführung gemäß Norm, siehe Vorbemerkung. z.B. GEOS Drückermodell 2554NZFH oder Gleichwertiges.	
37MN31Q	+ <b>Me-GEOS-Objektbeschlag 2554NZFH ES nur Drückrosett.D8KFH</b> Betrifft Türblattposition: <input type="text"/> Angebotenes Erzeugnis: (.....)	GDM Stk
37MN31R	+ <b>Me-GEOS-Objektbeschlag 2554NZFH ES Rosette D8K/55ZFH</b> Betrifft Türblattposition: <input type="text"/> Angebotenes Erzeugnis: (.....)	GDM Stk
37MN32	+ Metallbau-Beschlag (Me) für Eingangs- und Innen-Feuerschutz- und Fluchttüren mit Funktion (A), mit Schmal-Rosette, Drücker festdrehbar gelagert, mit Kugellager (K), lockerungsgesicherte, stufenlos einstellbare Druckverbindung mit geteiltem Drückerstift, Schilder mit verdeckt liegender Verschraubung, mit geteilter Schlossnuss beim Gehflügel (A). Ausführung gemäß Norm, siehe Vorbemerkung. z.B. GEOS Drückermodell 2554NZA oder Gleichwertiges.	
37MN32Q	+ <b>Me-GEOS-Objektbeschlag 2554NZFHA ES Rosette DD D8K/55ZFH</b> Betrifft Türblattposition: <input type="text"/> Angebotenes Erzeugnis: (.....)	GDM Stk
37MN33	+ Metallbau-Beschlag (Me) für Eingangs- und Innen-Feuerschutztüren, für Fluchttüren mit Funktion (B), mit Schmal-Rosette, Drücker festdrehbar gelagert, mit Kugellager (K), lockerungsgesicherte, stufenlos einstellbare Druckverbindung mit Wechselschlossstift, Schilder mit verdeckt liegender Verschraubung, mit normaler Schlossnuss, Türblatt-Standflügel durchbohrt für Treibriegelschloss. Ausführung gemäß Norm, siehe Vorbemerkung. z.B. GEOS Drückermodell 2554NZB oder Gleichwertiges.	
37MN33Q	+ <b>Me-GEOS-Objektbeschlag 2554NZFHB ES Rosette D8K/82FH</b> Betrifft Türblatt: <input type="text"/> Angebotenes Erzeugnis: (.....)	GDM Stk
37MN34	+ Metallbau-Beschlag (Me) für Eingangs- und Innen-Feuerschutztüren, für Fluchttüren mit Funktion (C), mit Schmal-Rosette, Drücker festdrehbar gelagert, mit Kugellager (K), lockerungsgesicherte, stufenlos einstellbare Druckverbindung mit Wechselschlossstift, Schilder mit verdeckt liegender Verschraubung, mit normaler Schlossnuss, Türblatt-Standflügel nicht durchbohrt für Treibriegelschloss. Ausführung gemäß Norm, siehe Vorbemerkung. z.B. GEOS Drückermodell 2554NZC oder Gleichwertiges.	
37MN34Q	+ <b>Me-GEOS-Objektbeschlag 2554NZFHC ES Rosette D8KFH</b> Betrifft Türblatt: <input type="text"/> Angebotenes Erzeugnis: (.....)	GDM Stk
37MO	+ <b>GEOS-Objektbeschläge Metallbau Modell 4600 (GRUNDMANN)</b> Version: 2018 Drückerlager und Drückerverbindungen: Die Drückergarnituren der GEOS-Objektbeschläge oder etwaiger angebotener gleichwertiger Produkte sind mit Kugellagern (K) ausgestattet. Die in den Positionen angegebene Art des Drückerlagers entsprechend nachstehender Angaben ist ein wesentliches Kriterium der Gleichwertigkeit. Kugellager (K): Der Drücker ist mit dem Kugellager fest drehbar vernietet, das Kugellager mit dem Rosettentträger verhängt, wodurch eine hohe Belastbarkeit in axialer und radialer Richtung gewährleistet wird. Die Drückergarnitur bei Ausführung mit Kugellager ist beidseitig als Lochteil ausgebildet, der Drückerstift ist leicht auswechselbar, wodurch eine genaue Anpassung an jede Türblattstärke möglich ist. Rechts-Linksausführung: Bei verschiedenen Beschlägen, z.B. bei allen Wechselbeschlägen, ist bei Bestellung eine Angabe, ob Rechts- oder Linksausführung, erforderlich. Die Einheitspreise gelten ohne Unterschied, ob Rechts- oder Linksausführung. Die Bestellung der richtigen Ausführung obliegt dem Auftragnehmer. Nummerncode im Stichwort: Der Nummerncode im Stichwort entspricht der Bestellnummer des Beschlages.	

**Leistungsbeschreibung Hochbau**

Leistungsbeschreibung

gedruckt am 04.11.2024

LGPosNr.	Positionsstichwort	EH
----------	--------------------	----

**Materialausführung:**

In den Positionsstichwörtern werden die Materialausführungen mit nachfolgenden Abkürzungen beschrieben:

Aluminium silber eloxiert satiniert: F1

Aluminium pulverbeschichtet: PB

Edelstahl hochglanzpoliert: EP

Edelstahl satiniert: ES

**Standardfarben nach RAL:**

Goldgelb RAL 1004, hellrot orange RAL 2008, rubinrot RAL 3003, laubgrün RAL 6002, ultramarin RAL 5002, sepiabraun RAL 8014, grauweiß RAL 9002, weiß-aluminium RAL 9006, reinweiß RAL 9010, graphitschwarz RAL 9011, verkehrsweiß RAL 9016, andere Farben nach Vereinbarung.

**Ohne Sperrugn (o.Sp.):**

Beschlag bestehend aus einer Drückergarnitur und Rosetten, die Schlüsselrosetten entfallen.

**Drückerpaar (DD):**

Beschlag bestehend aus einer Drucker-Drückergarnitur (DD) und Rosetten mit Schlüsselloch oder für Profilzylindereinbau gerichtet.

**Drücker-Knopf (DK):**

Beschlag bestehend aus einer Drucker- und einer Knopfgarnitur (DK), Rosetten für den Einbau eines Profilzylinderschlosses (Z) gerichtet.

- ÖNORM EN 1906, Gebrauchskategorie Klasse 4
- DIN 18273FS (90 Minuten)
- ÖNORM EN 179 für die Verwendung an Fluchttüren

Wird bei Beschlägen der Begriff "Modell" mit einer nachfolgenden Bezeichnung verwendet, ist das Aussehen des Beschlages neben den sonstigen technischen Spezifikationen ein vorrangiges Kriterium der Gleichwertigkeit.

Kommentar:

Produktspezifische Ausschreibungstexte (Produktbeschreibungen) sind für Ausschreibungen gemäß Bundesvergabegesetz (BVergG) nicht geeignet.

Sie dienen als Vorlage für frei formulierte Positionen und müssen inhaltlich so abgeändert werden, dass den Anforderungen des BVergG entsprochen wird (z.B. Kriterien der Gleichwertigkeit ergänzen).

**37MO00 +** Folgende Angaben oder Anforderungen an die Art und Weise der Leistungserbringung gelten als vereinbart und sind in die Einheitspreise der zutreffenden Positionen einkalkuliert.

**37MO00Q + Kriterien der Gleichwertigkeit ULG 37MO**

ZZZ

Für die in den Positionen dieser Unterleistungsgruppe stehenden beispielhaften Materialien/Erzeugnisse wird vereinbart:

Angeboten ist das beispielhafte oder ein Material/Erzeugnis gleichwertiger Art.

**Kriterien der Gleichwertigkeit:****Werte/Bandbreite der Gleichwertigkeit:**
  
  

Kommentar:

Zur Bestimmung von Gleichwertigkeiten können mehrere Kriterien herangezogen werden (z.B. U-Wert, Schalldämmmaß, Verbrauch, Leistung). Dabei ist dann der Wert oder Bereich anzuführen, in dem das gleichwertige Produkt zulässig ist. (z.B. U-Wert von 0,7 W/m<sup>2</sup>K bis 0,85 W/m<sup>2</sup>K)

**37MO01 +** Metallbau-Beschlag (Me) für Eingangs- und Innentüren mit Schmal-Rosette, Drücker festdrehbar gelagert, mit Kugellager (K), lockerungsgesicherte, stufenlos einstellbare Druckverbindung mit Vollvierkantstift, Schilder mit verdeckt liegender Verschraubung. Ausführung gemäß Norm, siehe Vorbemerkung.  
z.B. GEOS Drückermodeill 4654, bei Wechselgarnitur mit gekröpftem zylindrischen Knopf 3054M, gekröpftem Kugelknopf 3154aM, Griffplatte 5664G oder Gleichwertigem.

**37MO01Q + Me-GEOS-Objektbeschlag 4654 ES nur Drückerrosetten D8K**

GDM Stk

Betrifft Türblattposition:

Angebotenes Erzeugnis: (.....)

**Leistungsbeschreibung Hochbau**

Leistungsbeschreibung

gedruckt am 04.11.2024

LGPosNr.	Positionsstichwort	EH
<b>37MO01R +</b>	<b>Me-GEOS-Objektbeschlag 4654 ES Rosette DD D8K/55Z</b> Betrifft Türblattposition: <input type="text"/> Angebotenes Erzeugnis: (.....)	GDM <b>Stk</b>
<b>37MO01S +</b>	<b>Me-GEOS-Objektbeschlag 4654 ES Rosette DK 3054M/D8K/55Z</b> Betrifft Türblattposition: <input type="text"/> Knopf: <input type="text"/> Angebotenes Erzeugnis: (.....)	GDM <b>Stk</b>
<b>37MO11 +</b>	<b>Metallbau-Beschlag (Me) für Eingangs- und Innen-Feuerschutztüren, mit Schmal-Rosette, Drücker festdrehbar gelagert, mit Kugellager (K), lockerungsgesicherte, stufenlos einstellbare Druckverbindung mit Vollvierkantstift, Schilder mit verdeckt liegender Verschraubung. Ausführung gemäß Norm, siehe Vorbemerkung. z.B. GEOS Drückermodell 4654FH, bei Wechsellagerung mit gekröpftem zylindrischen Knopf 3054M, gekröpftem Knopf 3045M, gekröpftem Kugelknopf 3154aM, Griffplatte 5664G oder Gleichwertigem.</b>	
<b>37MO11Q +</b>	<b>Me-GEOS-Objektbeschlag 4654FH ES nur Drückerrosett.D8KFH</b> Betrifft Türblattposition: <input type="text"/> Angebotenes Erzeugnis: (.....)	GDM <b>Stk</b>
<b>37MO11R +</b>	<b>Me-GEOS-Objektbeschlag 4654FH ES Rosette DD D8K/55ZFH</b> Betrifft Türblattposition: <input type="text"/> Angebotenes Erzeugnis: (.....)	GDM <b>Stk</b>
<b>37MO11S +</b>	<b>Me-GEOS-Objektbeschlag 4654FH ES Ros.DK 3054M/D8K/55ZFH</b> Betrifft Türblattposition: <input type="text"/> Knopf: <input type="text"/> Angebotenes Erzeugnis: (.....)	GDM <b>Stk</b>
<b>37MO12 +</b>	<b>Metallbau-Beschlag (Me) für Eingangs- und Innen-Feuerschutz- und Fluchttüren mit Funktion (A), mit Schmal-Rosette, Drücker festdrehbar gelagert, mit Kugellager (K), lockerungsgesicherte, stufenlos einstellbare Druckverbindung mit geteiltem Drückerstift, Schilder mit verdeckt liegender Verschraubung, mit geteilter Schlossnuss beim Gehflügel (A). Ausführung gemäß Norm, siehe Vorbemerkung. z.B. GEOS Drückermodell 4654FHA oder Gleichwertiges.</b>	
<b>37MO12R +</b>	<b>Me-GEOS-Objektbeschlag 4654FHA ES Rosette DD D8K/55ZFH</b> Betrifft Türblattposition: <input type="text"/> Angebotenes Erzeugnis: (.....)	GDM <b>Stk</b>
<b>37MO13 +</b>	<b>Metallbau-Beschlag (Me) für Eingangs- und Innen-Feuerschutz- und Fluchttüren mit Funktion (B), mit Schmal-Rosette, Drücker festdrehbar gelagert, mit Kugellager (K), lockerungsgesicherte, stufenlos einstellbare Druckverbindung mit Wechselschlossstift, Schilder mit verdeckt liegender Verschraubung, mit geteilter Schlossnuss beim Gehflügel (A). Ausführung gemäß Norm, siehe Vorbemerkung. z.B. GEOS Drückermodell 4654FHB oder Gleichwertiges.</b>	
<b>37MO13Q +</b>	<b>Me-GEOS-Objektbeschlag 4654FHB ES Rosette D8K/82FH</b> Betrifft Türblattposition: <input type="text"/> Angebotenes Erzeugnis: (.....)	GDM <b>Stk</b>
<b>37MO14 +</b>	<b>Metallbau-Beschlag (Me) für Eingangs- und Innen-Feuerschutz- und Fluchttüren mit Funktion (C), mit Schmal-Rosette, Drücker festdrehbar gelagert, mit Kugellager (K), lockerungsgesicherte, stufenlos einstellbare Druckverbindung mit Wechselschlossstift, Schilder mit verdeckt liegender Verschraubung, mit geteilter Schlossnuss beim Gehflügel (A). Ausführung gemäß Norm, siehe Vorbemerkung. z.B. GEOS Drückermodell 4654FHC oder Gleichwertiges.</b>	
<b>37MO14Q +</b>	<b>Me-GEOS-Objektbeschlag 4654FHC ES Rosette D8KFH</b> Betrifft Türblattposition: <input type="text"/> Angebotenes Erzeugnis: (.....)	GDM <b>Stk</b>

**Leistungsbeschreibung Hochbau**

Leistungsbeschreibung

gedruckt am 04.11.2024

LGPosNr.	Positionsstichwort	EH
37MO21	+ Metallbau-Beschlag (Me) für Eingangs- und Innentüren mit Schmal-Rosetten und gekröpftem Drücker, festdrehbar gelagert, mit Kugellager (K), lockerungsgesicherte, stufenlos einstellbare Druckverbindung mit Vollvierkantstift, Schilder mit verdeckt liegender Verschraubung. Ausführung gemäß Norm, siehe Vorbemerkung. z.B. GEOS DrückermodeLL 4654ZFH oder Gleichwertiges.	
37MO21Q	+ <b>Me-GEOS-Objektbeschlag 4654Z ES nur Drückerrosette D8K</b> Bitte Türblattposition: <input type="text"/> Angebotenes Erzeugnis: (.....)	GDM Stk
37MO21S	+ <b>Me-GEOS-Objektbeschlag 4654Z ES Rosette DD D8K/55Z</b> Bitte Türblattposition: <input type="text"/> Angebotenes Erzeugnis: (.....)	GDM Stk
37MO31	+ Metallbau-Beschlag (Me) für Eingangs- und Innen-Feuerschutztüren, mit Schmal-Rosetten, Drücker festdrehbar gelagert, mit Kugellager (K), lockerungsgesicherte, stufenlos einstellbare Druckverbindung mit Vollvierkantstift, Schilder mit verdeckt liegender Verschraubung. Ausführung gemäß Norm, siehe Vorbemerkung. z.B. GEOS DrückermodeLL 4654ZFH oder Gleichwertiges.	
37MO31Q	+ <b>Me-GEOS-Objektbeschlag 4654ZFH ES nur Drückrosett.D8KFH</b> Betrifft Türblattposition: <input type="text"/> Angebotenes Erzeugnis: (.....)	GDM Stk
37MO31R	+ <b>Me-GEOS-Objektbeschlag 4654ZFH ES Rosette D8K/55ZFH</b> Betrifft Türblattposition: <input type="text"/> Angebotenes Erzeugnis: (.....)	GDM Stk
37MO32	+ Metallbau-Beschlag (Me) für Eingangs- und Innen-Feuerschutz- und Fluchttüren mit Funktion (A), mit Schmal-Rosette, Drücker festdrehbar gelagert, mit Kugellager (K), lockerungsgesicherte, stufenlos einstellbare Druckverbindung mit geteiltem Drückerstift, Schilder mit verdeckt liegender Verschraubung, mit geteilter Schlossnuss beim Gehflügel (A). Ausführung gemäß Norm, siehe Vorbemerkung. z.B. GEOS DrückermodeLL 4654ZFHA oder Gleichwertiges.	
37MO32Q	+ <b>Me-GEOS-Objektbeschlag 4654ZFHA ES Rosette DD D8K/55ZFH</b> Betrifft Türblattposition: <input type="text"/> Angebotenes Erzeugnis: (.....)	GDM Stk
37MO33	+ Metallbau-Beschlag (Me) für Eingangs- und Innen-Feuerschutz- und Fluchttüren mit Funktion (B), mit Schmal-Rosette, Drücker festdrehbar gelagert, mit Kugellager (K), lockerungsgesicherte, stufenlos einstellbare Druckverbindung mit Wechselschlossstift, Schilder mit verdeckt liegender Verschraubung, mit geteilter Schlossnuss beim Gehflügel (A). Ausführung gemäß Norm, siehe Vorbemerkung. z.B. GEOS DrückermodeLL 4654ZFHB oder Gleichwertiges.	
37MO33Q	+ <b>Me-GEOS-Objektbeschlag 4654ZFHB ES Rosette D8K/82FH</b> Betrifft Türblatt: <input type="text"/> Angebotenes Erzeugnis: (.....)	GDM Stk
37MO34	+ Metallbau-Beschlag (Me) für Eingangs- und Innen-Feuerschutz- und Fluchttüren mit Funktion (C), mit Schmal-Rosette, Drücker festdrehbar gelagert, mit Kugellager (K), lockerungsgesicherte, stufenlos einstellbare Druckverbindung mit Wechselspreizstift, Schilder mit verdeckt liegender Verschraubung, mit geteilter Schlossnuss beim Gehflügel (A). Ausführung gemäß Norm, siehe Vorbemerkung. z.B. GEOS DrückermodeLL 4654ZFHC oder Gleichwertiges.	
37MO34Q	+ <b>Me-GEOS-Objektbeschlag 4654ZFHC ES Rosette D8KFH</b> Betrifft Türblatt: <input type="text"/> Angebotenes Erzeugnis: (.....)	GDM Stk
37MP	+ <b>GEOS-Objektbeschläge Halboliven (GRUNDMANN)</b> Version: 2018 Halboliven für Kantenverschlüsse und Drehkippschläge von Fenstern und Oberlichtern, ohne sichtbare Schrauben, mit 90-gradiger Raste, ohne Unterschied der Halboliven-Form, mit Stützansätzen (HA) oder ohne Stützansätze (H), nach Wahl des Auftraggebers. Nummerncode im Stichwort:	



**Leistungsbeschreibung Hochbau**

Leistungsbeschreibung

gedruckt am 04.11.2024

LGPosNr.	Positionsstichwort	EH
----------	--------------------	----

Der Nummerncode im Stichwort entspricht der Bestellnummer des Beschlages.

Materialausführung:

In den Positionsstichwörtern werden die Materialausführungen mit nachfolgenden Abkürzungen beschrieben:

Aluminium silber eloxiert satiniert: F1

Aluminium pulverbeschichtet: PB

Messing hochglanzpoliert einbrennlackiert: MS

Edelstahl hochglanzpoliert: EP

Edelstahl satiniert: ES

Standardfarben nach RAL:

Goldgelb RAL 1004, hellrot orange RAL 2008, rubinrot RAL 3003, laubgrün RAL 6002, ultramarin RAL 5002, sepiabraun RAL 8014, grauweiß RAL 9002, weiß-aluminium RAL 9006, reinweiß RAL 9010, graphitschwarz RAL 9011, verkehrsweiß RAL 9016, andere Farben nach Vereinbarung.

Wird bei Beschlägen der Begriff "Modell" mit einer nachfolgenden Bezeichnung verwendet, ist das Aussehen des Beschlages neben den sonstigen technischen Spezifikationen ein vorrangiges Kriterium der Gleichwertigkeit.

Kommentar:

Produktspezifische Ausschreibungstexte (Produktbeschreibungen) sind für Ausschreibungen gemäß Bundesvergabegesetz (BVerG) nicht geeignet.

Sie dienen als Vorlage für frei formulierte Positionen und müssen inhaltlich so abgeändert werden, dass den Anforderungen des BVerG entsprochen wird (z.B. Kriterien der Gleichwertigkeit ergänzen).

**37MP00 + Folgende Angaben oder Anforderungen an die Art und Weise der Leistungserbringung gelten als vereinbart und sind in die Einheitspreise der zutreffenden Positionen einkalkuliert.**

**37MP00Q + Kriterien der Gleichwertigkeit ULG 37MP**

**ZZZ**

Für die in den Positionen dieser Unterleistungsgruppe stehenden beispielhaften Materialien/Erzeugnisse wird vereinbart:

Angeboten ist das beispielhafte oder ein Material/Erzeugnis gleichwertiger Art.

Kriterien der Gleichwertigkeit:

Werte/Bandbreite der Gleichwertigkeit:



Kommentar:

Zur Bestimmung von Gleichwertigkeiten können mehrere Kriterien herangezogen werden (z.B. U-Wert, Schalldämmmaß, Verbrauch, Leistung). Dabei ist dann der Wert oder Bereich anzuführen, in dem das gleichwertige Produkt zulässig ist. (z.B. U-Wert von 0,7 W/m<sup>2</sup>K bis 0,85 W/m<sup>2</sup>K)

**37MP01 + Halboliven für Kantenverschlüsse und Drehkippbeschläge, als Aufzählung (Az) auf die entsprechenden Positionen von Fenstern und Oberlichten, ohne sichtbare Schrauben, mit 90-gradiger Raste, mit Stützansätzen (HA) oder ohne Stützansatz (H) nach Wahl des Auftraggebers, z.B. GEOS HALBOLIVEN Modell 1504 H/HA oder Gleichwertiges.**

**37MP01A + Az GEOS-Objektbeschlag Halbolive 1504H/HA F1**

**GDM Stk**

Betrifft:

Angebotenes Erzeugnis: (.....)

**37MP01E + Az GEOS-Objektbeschlag Halbolive 1504H/HA PB**

**GDM Stk**

Betrifft:

Angebotenes Erzeugnis: (.....)

**37MP01M + Az GEOS-Objektbeschlag Halbolive 1504H/HA EP**

**GDM Stk**

Betrifft:

Angebotenes Erzeugnis: (.....)

**37MP01Q + Az GEOS-Objektbeschlag Halbolive 1504H/HA ES**

**GDM Stk**

Betrifft:

Angebotenes Erzeugnis: (.....)



**Leistungsbeschreibung Hochbau**

Leistungsbeschreibung

gedruckt am 04.11.2024

LGPosNr.	Positionsstichwort	EH
37MP02	+ Halboliven für Kantenverschlüsse und Drehkippbeschläge, als Aufzählung (Az) auf die entsprechenden Positionen von Fenstern und Oberlichten, ohne sichtbare Schrauben, mit 90-gradiger Raste, mit Stützansätzen (HA) oder ohne Stützansatz (H) nach Wahl des Auftraggebers, z.B. GEOS HALBOLIVEN Modell 1604 H/HA oder Gleichwertiges.	
37MP02A	+ <b>Az GEOS-Objektbeschlag Halbolive 1604H/HA F1</b> Betrifft: <input type="text"/> Angebotenes Erzeugnis: (.....)	GDM <b>Stk</b>
37MP02E	+ <b>Az GEOS-Objektbeschlag Halbolive 1604H/HA PB</b> Betrifft: <input type="text"/> Angebotenes Erzeugnis: (.....)	GDM <b>Stk</b>
37MP02M	+ <b>Az GEOS-Objektbeschlag Halbolive 1604H/HA EP</b> Betrifft: <input type="text"/> Angebotenes Erzeugnis: (.....)	GDM <b>Stk</b>
37MP02Q	+ <b>Az GEOS-Objektbeschlag Halbolive 1604H/HA ES</b> Betrifft: <input type="text"/> Angebotenes Erzeugnis: (.....)	GDM <b>Stk</b>
37MP03	+ Halboliven für Kantenverschlüsse und Drehkippbeschläge, als Aufzählung (Az) auf die entsprechenden Positionen von Fenstern und Oberlichten, ohne sichtbare Schrauben, mit 90-gradiger Raste, mit Stützansätzen (HA) oder ohne Stützansatz (H) nach Wahl des Auftraggebers, z.B. GEOS HALBOLIVEN Modell 1704 H/HA oder Gleichwertiges.	
37MP03A	+ <b>Az GEOS-Objektbeschlag Halbolive 1704H/HA F1</b> Betrifft: <input type="text"/> Angebotenes Erzeugnis: (.....)	GDM <b>Stk</b>
37MP03E	+ <b>Az GEOS-Objektbeschlag Halbolive 1704H/HA PB</b> Betrifft: <input type="text"/> Angebotenes Erzeugnis: (.....)	GDM <b>Stk</b>
37MP03M	+ <b>Az GEOS-Objektbeschlag Halbolive 1704H/HA EP</b> Betrifft: <input type="text"/> Angebotenes Erzeugnis: (.....)	GDM <b>Stk</b>
37MP03Q	+ <b>Az GEOS-Objektbeschlag Halbolive 1704H/HA ES</b> Betrifft: <input type="text"/> Angebotenes Erzeugnis: (.....)	GDM <b>Stk</b>
37MP03U	+ <b>Az GEOS-Objektbeschlag Halbolive 1704H/HA MS</b> Betrifft: <input type="text"/> Angebotenes Erzeugnis: (.....)	GDM <b>Stk</b>
37MP05	+ Halboliven für Kantenverschlüsse und Drehkippbeschläge, als Aufzählung (Az) auf die entsprechenden Positionen von Fenstern und Oberlichten, ohne sichtbare Schrauben, mit 90-gradiger Raste, mit Stützansätzen (HA) oder ohne Stützansatz (H) nach Wahl des Auftraggebers, z.B. GEOS HALBOLIVEN Modell 2104 H/HA oder Gleichwertiges.	
37MP05A	+ <b>Az GEOS-Objektbeschlag Halbolive 2104H/HA F1</b> Betrifft: <input type="text"/> Angebotenes Erzeugnis: (.....)	GDM <b>Stk</b>
37MP05E	+ <b>Az GEOS-Objektbeschlag Halbolive 2104H/HA PB</b> Betrifft: <input type="text"/> Angebotenes Erzeugnis: (.....)	GDM <b>Stk</b>
37MP05I	+ <b>Az GEOS-Objektbeschlag Halbolive 2104H/HA ES</b> Betrifft: <input type="text"/> Angebotenes Erzeugnis: (.....)	GDM <b>Stk</b>

**Leistungsbeschreibung Hochbau**

Leistungsbeschreibung

gedruckt am 04.11.2024

LGPosNr.	Positionsstichwort	EH
----------	--------------------	----

**37MP05Q + Az GEOS-Objektbeschlag Halbolive 2104H/HA EP** GDM **Stk**

Betrifft:

Angebotenes Erzeugnis: (.....)

**37MP06 +** Halboliven für Kantenschlösser und Drehkippbeschläge, als Aufzählung (Az) auf die entsprechenden Positionen von Fenstern und Oberlichtern, ohne sichtbare Schrauben mit 90-gradiger Raste, mit Stützansätzen (HA) oder ohne Stützansatz (H) nach Wahl des Auftraggebers, z.B. GEOS HALBOLIVEN Modell 2204 H/HA oder Gleichwertiges.

**37MP06A + Az GEOS-Objektbeschlag Halbolive 2204H/HA F1** GDM **Stk**

Betrifft:

Angebotenes Erzeugnis: (.....)

**37MP06E + Az GEOS-Objektbeschlag Halbolive 2204H/HA PB** GDM **Stk**

Betrifft:

Angebotenes Erzeugnis: (.....)

**37MP06M + Az GEOS-Objektbeschlag Halbolive 2204H/HA EP** GDM **Stk**

Betrifft:

Angebotenes Erzeugnis: (.....)

**37MP06Q + Az GEOS-Objektbeschlag Halbolive 2204H/HA ES** GDM **Stk**

Betrifft:

Angebotenes Erzeugnis: (.....)

**37MP07 +** Halboliven für Kantenschlösser und Drehkippbeschläge, als Aufzählung (Az) auf die entsprechenden Positionen von Fenstern und Oberlichtern, ohne sichtbare Schrauben, mit 90-gradiger Raste, mit Stützansätzen (HA) oder ohne Stützansatz (H) nach Wahl des Auftraggebers, z.B. GEOS HALBOLIVEN Modell 2304 H/HA oder Gleichwertiges.

**37MP07A + Az GEOS-Objektbeschlag Halbolive 2304H/HA F1** GDM **Stk**

Betrifft:

Angebotenes Erzeugnis: (.....)

**37MP07E + Az GEOS-Objektbeschlag Halbolive 2304H/HA PB** GDM **Stk**

Betrifft:

Angebotenes Erzeugnis: (.....)

**37MP07M + Az GEOS-Objektbeschlag Halbolive 2304H/HA EP** GDM **Stk**

Betrifft:

Angebotenes Erzeugnis: (.....)

**37MP07Q + Az GEOS-Objektbeschlag Halbolive 2304H/HA ES** GDM **Stk**

Betrifft:

Angebotenes Erzeugnis: (.....)

**37MP08 +** Halboliven für Kantenschlösser und Drehkippbeschläge, als Aufzählung (Az) auf die entsprechenden Positionen von Fenstern und Oberlichtern, ohne sichtbare Schrauben, mit 90-gradiger Raste, mit Stützansätzen (HA) oder ohne Stützansatz (H) nach Wahl des Auftraggebers, z.B. GEOS HALBOLIVEN Modell 2504 H/HA oder Gleichwertiges.

**37MP08A + Az GEOS-Objektbeschlag Halbolive 2504H/HA F1** GDM **Stk**

Betrifft:

Angebotenes Erzeugnis: (.....)

**37MP08E + Az GEOS-Objektbeschlag Halbolive 2504H/HA PB** GDM **Stk**

Betrifft:

Angebotenes Erzeugnis: (.....)

**37MP08M + Az GEOS-Objektbeschlag Halbolive 2504H/HA EP** GDM **Stk**

Betrifft:

Angebotenes Erzeugnis: (.....)

**Leistungsbeschreibung Hochbau**

Leistungsbeschreibung

gedruckt am 04.11.2024

LGPosNr.	Positionsstichwort	EH
----------	--------------------	----

**37MP08Q + Az GEOS-Objektbeschlag Halbolive 2504H/HA ES** GDM **Stk**

Betrifft: 

Angebotenes Erzeugnis: (.....)

37MP11 + Halboliven für Kantenschlösser und Drehkippbeschläge, als Aufzählung (Az) auf die entsprechenden Positionen von Fenstern und Oberlichtern, ohne sichtbare Schrauben, mit 90-gradiger Raste, z.B. GEOS HALBOLIVEN 17104V oder Gleichwertiges.

**37MP11A + Az GEOS-Objektbeschlag Halbolive 17104V ES** GDM **Stk**

Betrifft: 

Angebotenes Erzeugnis: (.....)

37MP12 + Halboliven für Kantenschlösser und Drehkippbeschläge, als Aufzählung (Az) auf die entsprechenden Positionen von Fenstern und Oberlichtern, ohne sichtbare Schrauben, mit 90-gradiger Raste, z.B. GEOS HALBOLIVEN 17204V oder Gleichwertiges.

**37MP12A + Az GEOS-Objektbeschlag Halbolive 17204V ES** GDM **Stk**

Betrifft: 

Angebotenes Erzeugnis: (.....)

37MP13 + Halboliven für Kantenschlösser und Drehkippbeschläge, als Aufzählung (Az) auf die entsprechenden Positionen von Fenstern und Oberlichtern, ohne sichtbare Schrauben, mit 90-gradiger Raste, z.B. GEOS HALBOLIVEN 17304V oder Gleichwertiges.

**37MP13A + Az GEOS-Objektbeschlag Halbolive 17304V ES** GDM **Stk**

Betrifft: 

Angebotenes Erzeugnis: (.....)

37MP14 + Triebolive, gerade, mit 90-gradiger Raste, geeignet zur Renovierung von Fenstern, mit Stützansätzen (HA), z.B. GEOS TRIEBOLIVE 1626 HA oder Gleichwertiges.

**37MP14A + Triebolive z.Renovier.1626HA ES** GDM **Stk**

Betrifft: 

Angebotenes Erzeugnis: (.....)

37MP15 + Halboliven für Kantenschlösser und Drehkippbeschläge, als Aufzählung (Az) auf die entsprechenden Positionen von Fenstern und Oberlichtern, ohne sichtbare Schrauben, mit 90-gradiger Raste, mit Stützansätzen (HA) oder ohne Stützansatz (H) nach Wahl des Auftraggebers, z.B. GEOS HALBOLIVEN Modell 2504NH/HA oder Gleichwertiges.

**37MP15A + Az GEOS-Objektbeschlag Halbolive 2504NH/HA F1** GDM **Stk**

Betrifft: 

Angebotenes Erzeugnis: (.....)

**37MP15B + Az GEOS-Objektbeschlag Halbolive 2504NH/HA PB** GDM **Stk**

Betrifft: 

Angebotenes Erzeugnis: (.....)

**37MP15C + Az GEOS-Objektbeschlag Halbolive 2504NH/HA EP** GDM **Stk**

Betrifft: 

Angebotenes Erzeugnis: (.....)

**37MP15D + Az GEOS-Objektbeschlag Halbolive 2504NH/HA ES** GDM **Stk**

Betrifft: 

Angebotenes Erzeugnis: (.....)

**37NA + GEOS-Objektbeschläge Garderobehaken (GRUNDMANN)**

Version: 2018

Bei allen Positionen dieser Unterleistungsgruppe steht die Bezeichnung GEOS im Positionsstichwort im Sinne von "Modell". Das Aussehen des Beschlages ist neben den sonstigen technischen Spezifikationen ein vorrangiges Kriterium der Gleichwertigkeit.

Materialausführung:

**Leistungsbeschreibung Hochbau**

Leistungsbeschreibung

gedruckt am 04.11.2024

LGPosNr.	Positionsstichwort	EH
----------	--------------------	----

In den Positionsstichwörtern werden die Materialausführungen mit nachfolgenden Abkürzungen beschrieben:  
 Edelstahl satiniert: ES  
 Aluminium pulverbeschichtet: PB

Kommentar:

Produktspezifische Ausschreibungstexte (Produktbeschreibungen) sind für Ausschreibungen gemäß Bundesvergabegesetz (BVerG) nicht geeignet.

Sie dienen als Vorlage für frei formulierte Positionen und müssen inhaltlich so abgeändert werden, dass den Anforderungen des BVerG entsprochen wird (z.B. Kriterien der Gleichwertigkeit ergänzen).

**37NA00 +** Folgende Angaben oder Anforderungen an die Art und Weise der Leistungserbringung gelten als vereinbart und sind in die Einheitspreise der zutreffenden Positionen einkalkuliert.

**37NA00Q + Kriterien der Gleichwertigkeit ULG 37NA**

ZZZ

Für die in den Positionen dieser Unterleistungsgruppe stehenden beispielhaften Materialien/Erzeugnisse wird vereinbart:

Angeboten ist das beispielhafte oder ein Material/Erzeugnis gleichwertiger Art.

Kriterien der Gleichwertigkeit:

Werte/Bandbreite der Gleichwertigkeit:



Kommentar:

Zur Bestimmung von Gleichwertigkeiten können mehrere Kriterien herangezogen werden (z.B. U-Wert, Schalldämmmaß, Verbrauch, Leistung). Dabei ist dann der Wert oder Bereich anzuführen, in dem das gleichwertige Produkt zulässig ist. (z.B. U-Wert von 0,7 W/m<sup>2</sup>K bis 0,85 W/m<sup>2</sup>K)

**37NA01 +** Garderobenhaken, Haken aus Edelstahl satiniert (ES), Überdeckrosette aus Kunststoff, beschichtet (P-Be) in weiß, silber, blau, anthrazit und schwarz, nach Wahl des Auftraggebers, einschließlich allen Befestigungsmitteln, ohne Unterschied des Untergrundes, montiert (Einzel oder auf Befestigungsleiste).

**37NA01A + Huthaken GEOS ES/PB**GDM **Stk**

Huthaken einschließlich Befestigungsbügel,  
 z.B. GEOS HUTHAKEN 6230 oder Gleichwertiges.  
 Angebotenes Erzeugnis: (.....)

**37NA01C + Befestigungsleiste GEOS ES**GDM **Stk**

Befestigungsleiste für 4 Stück Huthaken und/oder Mantelhaken, aus Edelstahl satiniert (ES), Länge 80 cm,  
 z.B. GEOS 6235/1 und 2 oder Gleichwertiges.  
 Angebotenes Erzeugnis: (.....)

**37NB + GEOS-Objektbeschläge Türpuffer (GRUNDMANN)**

Version: 2018

Bei allen Positionen dieser Unterleistungsgruppe steht die Bezeichnung GEOS im Positionsstichwort im Sinne von "Modell". Das Aussehen des Beschlages ist neben den sonstigen technischen Spezifikationen ein vorrangiges Kriterium der Gleichwertigkeit.

Materialausführung:

In den Positionsstichwörtern werden die Materialausführungen mit nachfolgenden Abkürzungen beschrieben:

Aluminium silber eloxiert satiniert: F1  
 Aluminium pulverbeschichtet: PB  
 Messing hochglanzpoliert einbrennlackiert: MS  
 Edelstahl hochglanzpoliert: EP  
 Edelstahl satiniert: ES

Kommentar:

Produktspezifische Ausschreibungstexte (Produktbeschreibungen) sind für Ausschreibungen gemäß Bundesvergabegesetz (BVerG) nicht geeignet.

Sie dienen als Vorlage für frei formulierte Positionen und müssen inhaltlich so abgeändert werden, dass den Anforderungen des BVerG entsprochen wird (z.B. Kriterien der Gleichwertigkeit ergänzen).

**37NB00 +** Folgende Angaben oder Anforderungen an die Art und Weise der Leistungserbringung gelten als vereinbart und sind in die Einheitspreise der zutreffenden Positionen einkalkuliert.

**Leistungsbeschreibung Hochbau**

Leistungsbeschreibung

gedruckt am 04.11.2024

LGPosNr.	Positionsstichwort	EH
----------	--------------------	----

**37NB00Q + Kriterien der Gleichwertigkeit ULG 37NB**

ZZZ

Für die in den Positionen dieser Unterleistungsgruppe stehenden beispielhaften Materialien/Erzeugnisse wird vereinbart:

Angeboten ist das beispielhafte oder ein Material/Erzeugnis gleichwertiger Art.

Kriterien der Gleichwertigkeit:


Werte/Bandbreite der Gleichwertigkeit:


*Kommentar:*

*Zur Bestimmung von Gleichwertigkeiten können mehrere Kriterien herangezogen werden (z.B. U-Wert, Schalldämmmaß, Verbrauch, Leistung). Dabei ist dann der Wert oder Bereich anzuführen, in dem das gleichwertige Produkt zulässig ist. (z.B. U-Wert von 0,7 W/m<sup>2</sup>K bis 0,85 W/m<sup>2</sup>K)*

**37NB01 + Wandtürpuffer einschließlich Befestigungsmittel. Längen 75, 90 oder 120 mm, nach Wahl des Auftraggebers, z.B. GEOS 1735 oder Gleichwertiges.**

**37NB01A + Wandtürpuffer GEOS-Objektbeschlag 1735 F1**GDM **Stk**

Angebotenes Erzeugnis: (.....)

**37NB01E + Wandtürpuffer GEOS-Objektbeschlag 1735 PB**GDM **Stk**

Angebotenes Erzeugnis: (.....)

**37NB01M + Wandtürpuffer GEOS-Objektbeschlag 1735 EP**GDM **Stk**

Angebotenes Erzeugnis: (.....)

**37NB01Q + Wandtürpuffer GEOS-Objektbeschlag 1735 ES**GDM **Stk**

Angebotenes Erzeugnis: (.....)

**37NB02 + Bodentürpuffer, einschließlich Befestigungsmittel, z.B. GEOS 1736 oder Gleichwertiges.**

**37NB02A + Bodentürpuffer GEOS-Objektbeschlag 1736 F1**GDM **Stk**

Mit Grundkörper aus Leichtmetall (Al).  
Angebotenes Erzeugnis: (.....)

**37NB02E + Bodentürpuffer GEOS-Objektbeschlag 1736 PB**GDM **Stk**

Mit Grundkörper aus Leichtmetall (Al).  
Angebotenes Erzeugnis: (.....)

**37NB02M + Bodentürpuffer GEOS-Objektbeschlag 1736 EP**GDM **Stk**

Mit Grundkörper aus Edelstahl.  
Angebotenes Erzeugnis: (.....)

**37NB02Q + Bodentürpuffer GEOS-Objektbeschlag 1736 ES**GDM **Stk**

Mit Grundkörper aus Edelstahl.  
Angebotenes Erzeugnis: (.....)

**37NB03 + Bodentürpuffer, mit 3-teiligem elliptischem Gummi zur Abfederung des Türblattes, z.B. GEOS 1737 oder Gleichwertiges.**

**37NB03A + Bodentürpuffer GEOS-Objektbeschlag 1737 F1**GDM **Stk**

Mit Grundkörper aus Leichtmetall.  
Angebotenes Erzeugnis: (.....)

**37NB03E + Bodentürpuffer GEOS-Objektbeschlag 1737 PB**GDM **Stk**

Mit Grundkörper aus Leichtmetall.  
Angebotenes Erzeugnis: (.....)

**Leistungsbeschreibung Hochbau**

Leistungsbeschreibung

gedruckt am 04.11.2024

LGPosNr.	Positionsstichwort	EH
----------	--------------------	----

**37NB03M + Bodentürpuffer GEOS-Objektbeschlag 1737 EP** GDM **Stk**  
 Mit Grundkörper aus Edelstahl.  
 Angebotenes Erzeugnis: (.....)

**37NB03Q + Bodentürpuffer GEOS-Objektbeschlag 1737 ES** GDM **Stk**  
 Mit Grundkörper aus Edelstahl.  
 Angebotenes Erzeugnis: (.....)

**37NB04 + Bodentürpuffer einschließlich Befestigungen,**  
 z.B. 1734 oder Gleichwertiges.

**37NB04A + Bodentürpuffer 1734 F1** GDM **Stk**  
 Mit Grundkörper aus Aluminium.  
 Angebotenes Erzeugnis: (.....)

**37NB04Q + Bodentürpuffer 1734 ES** GDM **Stk**  
 Mit Grundkörper aus Edelstahl.  
 Angebotenes Erzeugnis: (.....)

**37NB05 + Bodentürpuffer, geeignet für Bodenreinigungsmaschinen,**  
 z.B. 1739 oder Gleichwertiges.

**37NB05A + Bodentürpuffer 1739 ES** GDM **Stk**  
 Mit Grundkörper aus Edelstahl.  
 Angebotenes Erzeugnis: (.....)

**37NB06 + Bodentürpuffer mit Unterlagsplatte, geeignet für Bodenreinigungsmaschinen,**  
 z.B. 1739/1739U oder Gleichwertiges.

**37NB06A + Bodentürpuffer 1739/1739U ES** GDM **Stk**  
 Mit Grundkörper aus Edelstahl.  
 Angebotenes Erzeugnis: (.....)

**37NC + GEOS Sonderbeschläge (GRUNDMANN)**

Version: 2018

Rechts-Linksausführung:

Bei verschiedenen Beschlägen, z.B. bei allen Wechselbeschlägen oder bei Breitschildgarnituren für Bad- oder WC-Türen, ist bei Bestellung eine Angabe, ob Rechts- oder Linksausführung, erforderlich. Die Einheitspreise gelten ohne Unterschied, ob Rechts- oder Linksausführung. Die Bestellung der richtigen Ausführung obliegt dem Auftragnehmer.

Nummerncode im Stichwort:

Der Nummerncode im Stichwort entspricht der Bestellnummer des Beschlages.

Materialausführung:

In den Positionsstichwörtern werden die Materialausführungen mit nachfolgenden Abkürzungen beschrieben:

Aluminium silber eloxiert satiniert: F1

Aluminium pulverbeschichtet: PB

Edelstahl hochglanzpoliert: EP

Edelstahl satiniert: ES

Standardfarben nach RAL:

Goldgelb RAL 1004, hellrot orange RAL 2008, rubinrot RAL 3003, laubgrün RAL 6002, ultramarin RAL 5002, sepiabraun RAL 8014, grauweiß RAL 9002, reinweiß RAL 9010, graphitschwarz RAL 9011, andere Farben nach Vereinbarung.

ohne Sperrung (o.Sp.):

Beschlag bestehend aus einer Drückergarnitur mit Rosetten.

Drückerpaar (DD):

Beschlag bestehend aus einer Drucker-Drückergarnitur (DD) und Schildern mit Schlüsselloch oder für Profilzylindereinbau gerichtet.

WC-Beschlag (WC):

WC- und Badetürbeschlag bestehend aus einer Drückergarnitur, Rosetten mit Rot-Weiß-Anzeige und Notöffner.

**Leistungsbeschreibung Hochbau**

Leistungsbeschreibung

gedruckt am 04.11.2024

LGPosNr.	Positionsstichwort	EH
----------	--------------------	----

Wird bei Beschlägen der Begriff "Modell" mit einer nachfolgenden Bezeichnung verwendet, ist das Aussehen des Beschlages neben den sonstigen technischen Spezifikationen ein vorrangiges Kriterium der Gleichwertigkeit.

Kommentar:

Produktspezifische Ausschreibungstexte (Produktbeschreibungen) sind für Ausschreibungen gemäß Bundesvergabegesetz (BVerG) nicht geeignet.

Sie dienen als Vorlage für frei formulierte Positionen und müssen inhaltlich so abgeändert werden, dass den Anforderungen des BVerG entsprochen wird (z.B. Kriterien der Gleichwertigkeit ergänzen).

**37NC00 +** Folgende Angaben oder Anforderungen an die Art und Weise der Leistungserbringung gelten als vereinbart und sind in die Einheitspreise der zutreffenden Positionen einkalkuliert.

**37NC00Q + Kriterien der Gleichwertigkeit ULG 37NC**

ZZZ

Für die in den Positionen dieser Unterleistungsgruppe stehenden beispielhaften Materialien/Erzeugnisse wird vereinbart:

Angeboten ist das beispielhafte oder ein Material/Erzeugnis gleichwertiger Art.

Kriterien der Gleichwertigkeit:

Werte/Bandbreite der Gleichwertigkeit:

Kommentar:

Zur Bestimmung von Gleichwertigkeiten können mehrere Kriterien herangezogen werden (z.B. U-Wert, Schalldämmmaß, Verbrauch, Leistung). Dabei ist dann der Wert oder Bereich anzuführen, in dem das gleichwertige Produkt zulässig ist. (z.B. U-Wert von 0,7 W/m<sup>2</sup>K bis 0,85 W/m<sup>2</sup>K)

**37NC01 +** Krankenhaus-Türbeschläge für Eingangs- und Innentüren, Grifflänge 200 mm, mit Rosetten, z.B. GEOS Drückermodell 1754KH mit Rosette D6K oder Gleichwertiges.

**37NC01A + Krankenhausbeschl.GEOS 1754KH/D6K F1**GDM **Stk**

Betrifft Türblatt:   
 Angebotenes Erzeugnis: (.....)

**37NC01E + Krankenhausbeschl.GEOS 1754KH/D6K PB**GDM **Stk**

Betrifft Türblatt:   
 Angebotenes Erzeugnis: (.....)

**37NC01M + Krankenhausbeschl.GEOS 1754KH/D6K EP**GDM **Stk**

Betrifft Türblatt:   
 Angebotenes Erzeugnis: (.....)

**37NC01Q + Krankenhausbeschl.GEOS 1754KH/D6K ES**GDM **Stk**

Betrifft Türblatt:   
 Angebotenes Erzeugnis: (.....)

**37NC03 +** Krankenhaus-Türbeschläge für Eingangs- und Innentüren, Form entwickelt für sensorisch-motorisch behinderte Menschen, mit Rosetten, z.B. GEOS Drückermodell 1754SM mit Rosette D70MH oder Gleichwertiges.

**37NC03A + Krankenhausbeschl.GEOS 1754SM/D70MH F1**GDM **Stk**

Betrifft Türblatt:   
 Angebotenes Erzeugnis: (.....)

**37NC03E + Krankenhausbeschl.GEOS 1754SM/D70MH PB**GDM **Stk**

Betrifft Türblatt:   
 Angebotenes Erzeugnis: (.....)

**37NC05 +** Krankenhaus WC- und Badbeschläge, Form entwickelt für sensorisch-motorisch behinderte Menschen, mit Rot-Weiß Anzeige und Notöffner, mit Rosetten, z.B. GEOS Drückermodell 1754 SM mit Rosette D6K oder Gleichwertigem.

**37NC05A + Krankenhausb.WC GEOS 1754/D6K/86SM F1**GDM **Stk**

**Leistungsbeschreibung Hochbau**

Leistungsbeschreibung

gedruckt am 04.11.2024

LGPosNr.	Positionsstichwort	EH
----------	--------------------	----

Betrifft Türblatt:   
 Angebotenes Erzeugnis: (.....)

**37NC05E + Krankenhausb.WC GEOS 1754/D6K/86SM PB**GDM **Stk**

Betrifft Türblatt:   
 Angebotenes Erzeugnis: (.....)

**37NC05M + Krankenhausb.WC GEOS 1754/D6K/86SM EP**GDM **Stk**

Betrifft Türblatt:   
 Angebotenes Erzeugnis: (.....)

**37NC05Q + Krankenhausb.WC GEOS 1754/D6K/86SM ES**GDM **Stk**

Betrifft Türblatt:   
 Angebotenes Erzeugnis: (.....)

**37ND + GEOS Namensschilder (GRUNDMANN)**

Version: 2018

Namensschild ohne Gegenplatte inkl. Türspion 582 (feuerhemmend nach ÖNORM B 3850, EI 30), mit Verdeck, mit Klebestreifen auf Namensleiste.

Geprüft für den Einbau an Laubengang- bzw. Hauseingangstüren mit unterschiedlichen Klimaten. (Geprüft nach ÖNORM EN 1121)

Optional mit zusätzlicher Gravur rechts/links vom Türspion bis zu 4 Ziffern, 24 mm Schrifthöhe, schwarz., nach Wahl des Auftraggebers.

Nummerncode im Stichwort:

Der Nummerncode im Stichwort entspricht der Bestellnummer des Beschlages.

Materialausführung:

In den Positionsstichwörtern werden die Materialausführungen mit nachfolgenden Abkürzungen beschrieben:

Aluminium silber eloxiert satiniert: F1

Messing hochglanzpoliert einbrennlackiert: MS

Edelstahl hochglanzpoliert: EP

Edelstahl satiniert: ES

Wird bei Beschlägen der Begriff "Modell" mit einer nachfolgenden Bezeichnung verwendet, ist das Aussehen des Beschlages neben den sonstigen technischen Spezifikationen ein vorrangiges Kriterium der Gleichwertigkeit.

Kommentar:

Produktspezifische Ausschreibungstexte (Produktbeschreibungen) sind für Ausschreibungen gemäß Bundesvergabegesetz (BVergG) nicht geeignet.

Sie dienen als Vorlage für frei formulierte Positionen und müssen inhaltlich so abgeändert werden, dass den Anforderungen des BVergG entsprochen wird (z.B. Kriterien der Gleichwertigkeit ergänzen).

Leistungsgruppe, Vorbemerkungen:

Es gelten alle unter der Leistungsgruppenüberschrift in der LB-HB vorliegenden Vorbemerkungen. Mit dem EDV-Ausdruck der ersten ausgewählten Position der GRUNDMANN-Ergänzungstexte werden bei ÖNORM-gerechten Programmen die Leistungsgruppenüberschrift einschließlich aller darunter vorhandener Vorbemerkungen ausgedruckt. Bei händischer Bearbeitung sind diese Vorbemerkungen ebenfalls auszuschreiben.

**37ND00 + Folgende Angaben oder Anforderungen an die Art und Weise der Leistungserbringung gelten als vereinbart und sind in die Einheitspreise der zutreffenden Positionen einkalkuliert.****37ND00Q + Kriterien der Gleichwertigkeit ULG 37ND**

ZZZ

Für die in den Positionen dieser Unterleistungsgruppe stehenden beispielhaften Materialien/Erzeugnisse wird vereinbart:

Angeboten ist das beispielhafte oder ein Material/Erzeugnis gleichwertiger Art.

Kriterien der Gleichwertigkeit:


Werte/Bandbreite der Gleichwertigkeit:



**Leistungsbeschreibung Hochbau**

Leistungsbeschreibung

gedruckt am 04.11.2024

LGPosNr.	Positionsstichwort	EH
----------	--------------------	----

*Kommentar:*

*Zur Bestimmung von Gleichwertigkeiten können mehrere Kriterien herangezogen werden (z.B. U-Wert, Schalldämmmaß, Verbrauch, Leistung). Dabei ist dann der Wert oder Bereich anzuführen, in dem das gleichwertige Produkt zulässig ist. (z.B. U-Wert von 0,7 W/m<sup>2</sup>K bis 0,85 W/m<sup>2</sup>K)*

**37ND01 + Namensschild ohne Gegenplatte inkl. Türspion 582 (feuerhemmend nach ÖNORM B 3850, EI 30), mit Verdeck, mit Klebestreifen auf Namensleiste.**

Für den Einbau an Laubengang- bzw. Hauseingangstüren mit unterschiedlichen Klimaten.

(geprüft nach ÖNORM EN 1121)

Optional mit zusätzlicher Gravur rechts/links vom Türspion bis zu 4 Ziffern, 24 mm Schrifthöhe, schwarz nach Wahl des Auftraggebers,

z.B. GEOS NAMENSSCHILDER Modell 1791 RT oder Gleichwertiges.

**37ND01A + GEOS Namensschild 1791 RT PO**

GDM **Stk**

Betrifft:

Angebotenes Erzeugnis:(.....)

**37ND01E + GEOS Namensschild 1791 RT MS**

GDM **Stk**

Betrifft:

Angebotenes Erzeugnis:(.....)

**37ND01M + GEOS Namensschild 1791 RT EP**

GDM **Stk**

Betrifft:

Angebotenes Erzeugnis:(.....)

**37ND01Q + GEOS Namensschild 1791 RT ES**

GDM **Stk**

Betrifft:

Angebotenes Erzeugnis:(.....)

**37PC + Wohnbaubeschläge Classic (GRUNDMANN)**

Version: 2018

Drückerverbindungen:

Die Drückergarnituren der Wohnbaubeschläge sind, wenn nicht anders angegeben, mit Gleitlagern aus Kunststoff (Polyamid) ausgestattet. Das Drückerverbindungsstück ist wartungsfrei und leicht austauschbar.

Wenn bei Messingbeschlägen eine Ausführung mit Breitbandgleitlager aus Edelstahl beschrieben ist, sind diese Beschläge auch für den Objektbereich (erhöhte Beanspruchung) geeignet.

Die Drückerverbindung wird durch Ringschneideschrauben M6 in vertikaler Anordnung hergestellt. Die Befestigungsschraube ist durch das Verspannen des Drückerverbindungsstückes vor einer unbeabsichtigten Lockerung geschützt. Der Drückerverbindungsstift wird dreiseitig an die Seitenflächen des Drückerverbindungsstückes angepresst (kein Wackeln). Die Länge der Drückerverbindung kann stufenlos ein- oder nachgestellt werden.

Rechts-Linksausführung:

Bei verschiedenen Beschlägen, z.B. bei Wechselbeschlägen, ist bei Bestellung eine Angabe, ob Rechts- oder Linksausführung, erforderlich. Die Einheitspreise gelten ohne Unterschied, ob Rechts- oder Linksausführung. Die Bestellung der richtigen Ausführung obliegt dem Auftragnehmer.

Nummerncode im Stichwort:

Der Nummerncode im Stichwort entspricht der Bestellnummer des Beschlages.

Materialausführung:

In den Positionsstichwörtern werden die Materialausführungen mit nachfolgenden Abkürzungen beschrieben:

Aluminium silber eloxiert satiniert: F1

Aluminium neusilber eloxiert: F2, gleichpreisig

Aluminium hochglanzpoliert: PO

Messing hochglanzpoliert einbrennlackiert: MS

Messing verchromt: CR

Messing verchromt satiniert: CS

Messing zirkonnitrid beschichtet: PV

Edelstahl hochglanzpoliert: EP

Edelstahl satiniert: ES

ohne Sperrung (o.Sp.)

**Leistungsbeschreibung Hochbau**

Leistungsbeschreibung

gedruckt am 04.11.2024

LGPosNr.	Positionsstichwort	EH
----------	--------------------	----

Beschlag bestehend aus einer Drückergarnitur und Schildern (Rosetten) ohne Schlüsselloch, bei Rosetten entfallen die Schlüsselrosetten.

Drückerpaar (DD):

Beschlag bestehend aus einer Drücker-Drückergarnitur (DD), Rosetten oder Schildern mit Schlüsselloch oder für Profilzylindereinbau gerichtet.

Drücker-Knopf (DK):

Beschlag bestehend aus einer Drücker- und einer Knopfgarnitur (DK), Rosetten oder Schilder für den Einbau eines Profilzylinderschlosses (Z) gerichtet.

WC-Beschlag (WC):

WC- und Badetürbeschlag bestehend aus einer Drückergarnitur, Schilder (Rosetten) mit Rot-Weiß-Anzeige und Notöffner.

Federunterstützung bei Beschlägen mit Rosetten:

Wenn nicht anders angegeben, sind bei Beschlägen mit Rosetten keine Federunterstützung einkalkuliert (Federunterstützung als Aufzahlung).

Ohne/mit Hangerl (o./m.Ha.)

- ÖNORM EN 1906, Gebrauchskategorie Klasse 3, Ausnahme: Modelle mit Rosette D70 und Schilder 1700 (Klasse 2)
- ÖNORM B 5340 (Maße)
- ÖNORM B 3859 (90 Minuten)

Wird bei Beschlägen der Begriff "Modell" mit einer nachfolgenden Bezeichnung verwendet, ist das Aussehen des Beschlages neben den sonstigen technischen Spezifikationen ein vorrangiges Kriterium der Gleichwertigkeit.

Kommentar:

Produktspezifische Ausschreibungstexte (Produktbeschreibungen) sind für Ausschreibungen gemäß Bundesvergabegesetz (BVerG) nicht geeignet.

Sie dienen als Vorlage für frei formulierte Positionen und müssen inhaltlich so abgeändert werden, dass den Anforderungen des BVerG entsprochen wird (z.B. Kriterien der Gleichwertigkeit ergänzen).

**37PC00 +** Folgende Angaben oder Anforderungen an die Art und Weise der Leistungserbringung gelten als vereinbart und sind in die Einheitspreise der zutreffenden Positionen einkalkuliert.

**37PC00Q + Kriterien der Gleichwertigkeit ULG 37PC**

ZZZ

Für die in den Positionen dieser Unterleistungsgruppe stehenden beispielhaften Materialien/Erzeugnisse wird vereinbart:

Angeboten ist das beispielhafte oder ein Material/Erzeugnis gleichwertiger Art.

Kriterien der Gleichwertigkeit:

Werte/Bandbreite der Gleichwertigkeit:



Kommentar:

Zur Bestimmung von Gleichwertigkeiten können mehrere Kriterien herangezogen werden (z.B. U-Wert, Schalldämmmaß, Verbrauch, Leistung). Dabei ist dann der Wert oder Bereich anzuführen, in dem das gleichwertige Produkt zulässig ist. (z.B. U-Wert von 0,7 W/m<sup>2</sup>K bis 0,85 W/m<sup>2</sup>K)

**37PC01 +** Türbeschlag für Eingangs- und Innentüren mit Langschildern (Ls). Ausführung gemäß Norm, siehe Vorbemerkung.  
z.B. WG Drückermodell 552 ELEGANT bei Wechselgarnitur (DK) mit Knopflangschild 664/562Z oder Gleichwertigem.

**37PC01A + WG Elegant Ls.DD o.Ha.552/562(Z) PO**

GDM Stk

Betrifft Türblatt:    
Angebotenes Erzeugnis: (.....)

**37PC01B + WG Elegant Ls.DD m.Ha.552/562mH PO**

GDM Stk

Betrifft Türblatt:    
Angebotenes Erzeugnis: (.....)

**37PC01C + WG Elegant Ls.DK 552/664/562Z PO**

GDM Stk

**Leistungsbeschreibung Hochbau**

Leistungsbeschreibung

gedruckt am 04.11.2024

LGPosNr.	Positionsstichwort	EH
	Betrifft Türblatt: <input type="text"/>	
	Angebotenes Erzeugnis: (.....)	
<b>37PC01E + WG Elegant Ls.WC 552/546 PO</b>		<b>GDM Stk</b>
	Betrifft Türblatt: <input type="text"/>	
	Angebotenes Erzeugnis: (.....)	
<b>37PC01F + WG Elegant Ls.DD o.Ha.552/562(Z) MS</b>		<b>GDM Stk</b>
	Betrifft Türblatt: <input type="text"/>	
	Angebotenes Erzeugnis: (.....)	
<b>37PC01G + WG Elegant Ls.DD m.Ha.552/562mH MS</b>		<b>GDM Stk</b>
	Betrifft Türblatt: <input type="text"/>	
	Angebotenes Erzeugnis: (.....)	
<b>37PC01H + WG Elegant Ls.DK 552/664/562Z MS</b>		<b>GDM Stk</b>
	Betrifft Türblatt: <input type="text"/>	
	Angebotenes Erzeugnis: (.....)	
<b>37PC01J + WG Elegant Ls.WC 552/546 MS</b>		<b>GDM Stk</b>
	Betrifft Türblatt: <input type="text"/>	
	Angebotenes Erzeugnis: (.....)	
<b>37PC01K + WG Elegant Ls.DD o.Ha.552/562(Z) CR</b>		<b>GDM Stk</b>
	Betrifft Türblatt: <input type="text"/>	
	Angebotenes Erzeugnis: (.....)	
<b>37PC01L + WG Elegant Ls.DD m.Ha.552/562mH CR</b>		<b>GDM Stk</b>
	Betrifft Türblatt: <input type="text"/>	
	Angebotenes Erzeugnis: (.....)	
<b>37PC01M + WG Elegant Ls.DK 552/664/562Z CR</b>		<b>GDM Stk</b>
	Betrifft Türblatt: <input type="text"/>	
	Angebotenes Erzeugnis: (.....)	
<b>37PC01O + WG Elegant Ls.WC 552/546 CR</b>		<b>GDM Stk</b>
	Betrifft Türblatt: <input type="text"/>	
	Angebotenes Erzeugnis: (.....)	
<b>37PC01P + WG Elegant Ls.DD o.Ha.552/562(Z) CS</b>		<b>GDM Stk</b>
	Betrifft Türblatt: <input type="text"/>	
	Angebotenes Erzeugnis: (.....)	
<b>37PC01Q + WG Elegant Ls.DD m.Ha.552/562mH CS</b>		<b>GDM Stk</b>
	Betrifft Türblatt: <input type="text"/>	
	Angebotenes Erzeugnis: (.....)	
<b>37PC01R + WG Elegant Ls.DK 552/664/562Z CS</b>		<b>GDM Stk</b>
	Betrifft Türblatt: <input type="text"/>	
	Angebotenes Erzeugnis: (.....)	
<b>37PC01T + WG Elegant Ls.WC 552/546 CS</b>		<b>GDM Stk</b>
	Betrifft Türblatt: <input type="text"/>	
	Angebotenes Erzeugnis: (.....)	
<b>37PC02 + Türbeschlag für Haustüren und Feuerschutztüren, mit Langschildern (Ls). Ausführung gemäß Norm, siehe Vorbemerkung.</b>		
	z.B. WG DrückermodeLL 570 ELEGANT, bei Wechselgarnitur (DK) mit Knopflangschild 674/572Z oder Gleichwertigem.	
<b>37PC02A + Haust-b.WG Elegant DD 570/572Z PO</b>		<b>GDM Stk</b>

**Leistungsbeschreibung Hochbau**

Leistungsbeschreibung

gedruckt am 04.11.2024

LGPosNr.	Positionsstichwort	EH
	Betrifft Türblatt: <input type="text"/>	
	Angebotenes Erzeugnis: (.....)	
<b>37PC02B +</b>	<b>Haust-b.WG Elegant DK 570/674/572Z PO</b>	<b>GDM Stk</b>
	Betrifft Türblatt: <input type="text"/>	
	Angebotenes Erzeugnis: (.....)	
<b>37PC02C +</b>	<b>FH WG Elegant DD 570/572ZFH PO</b>	<b>GDM Stk</b>
	Betrifft Türblatt: <input type="text"/>	
	Angebotenes Erzeugnis: (.....)	
<b>37PC02D +</b>	<b>FH WG Elegant DK 570/674/572ZFH PO</b>	<b>GDM Stk</b>
	Betrifft Türblatt: <input type="text"/>	
	Angebotenes Erzeugnis: (.....)	
<b>37PC02G +</b>	<b>Haust-b.WG Elegant DD 570/572Z MS</b>	<b>GDM Stk</b>
	Betrifft Türblatt: <input type="text"/>	
	Angebotenes Erzeugnis: (.....)	
<b>37PC02H +</b>	<b>Haust-b.WG Elegant DK 570/674/572Z MS</b>	<b>GDM Stk</b>
	Betrifft Türblatt: <input type="text"/>	
	Angebotenes Erzeugnis: (.....)	
<b>37PC02I +</b>	<b>FH WG Elegant DD 570/572ZFH MS</b>	<b>GDM Stk</b>
	Betrifft Türblatt: <input type="text"/>	
	Angebotenes Erzeugnis: (.....)	
<b>37PC02J +</b>	<b>FH WG Elegant DK 570/674/572ZFH MS</b>	<b>GDM Stk</b>
	Betrifft Türblatt: <input type="text"/>	
	Angebotenes Erzeugnis: (.....)	
<b>37PC02K +</b>	<b>Haust-b.WG Elegant DD 570/572Z CR</b>	<b>GDM Stk</b>
	Betrifft Türblatt: <input type="text"/>	
	Angebotenes Erzeugnis: (.....)	
<b>37PC02L +</b>	<b>Haust-b.WG Elegant DK 570/674/572Z CR</b>	<b>GDM Stk</b>
	Betrifft Türblatt: <input type="text"/>	
	Angebotenes Erzeugnis: (.....)	
<b>37PC02M +</b>	<b>FH WG Elegant DD 570/572ZFH CR</b>	<b>GDM Stk</b>
	Betrifft Türblatt: <input type="text"/>	
	Angebotenes Erzeugnis: (.....)	
<b>37PC02N +</b>	<b>FH WG Elegant DK 570/674/572ZFH CR</b>	<b>GDM Stk</b>
	Betrifft Türblatt: <input type="text"/>	
	Angebotenes Erzeugnis: (.....)	
<b>37PC02O +</b>	<b>Haustb.WG Elegant DD 570/572Z CS</b>	<b>GDM Stk</b>
	Betrifft Türblatt: <input type="text"/>	
	Angebotenes Erzeugnis: (.....)	
<b>37PC02P +</b>	<b>Haustb.WG Elegant DK 570/674/572Z CS</b>	<b>GDM Stk</b>
	Betrifft Türblatt: <input type="text"/>	
	Angebotenes Erzeugnis: (.....)	
<b>37PC02Q +</b>	<b>FH WG Elegant DD 570/572ZFH CS</b>	<b>GDM Stk</b>
	Betrifft Türblatt: <input type="text"/>	
	Angebotenes Erzeugnis: (.....)	
<b>37PC02R +</b>	<b>FH WG Elegant DK 570/674/572ZFH CS</b>	<b>GDM Stk</b>

**Leistungsbeschreibung Hochbau**

Leistungsbeschreibung

gedruckt am 04.11.2024

LGPosNr.	Positionsstichwort	EH
	Betrifft Türblatt: <input type="text"/>	
	Angebotenes Erzeugnis: (.....)	
37PC04	+ Türbeschlag für Eingangs- und Innentüren mit Langschildern (Ls.). Ausführung gemäß Norm, siehe Vorbemerkung. z.B. WG DrückermodeLL 652 STANDARD bei Wechselgarnitur (DK) mit Knopflangschild 664a/662Z oder Gleichwertigem.	
37PC04A	+ <b>WG Standard Ls.DD o.Ha.652/662(Z) PO</b>	GDM <b>Stk</b>
	Betrifft Türblatt: <input type="text"/>	
	Angebotenes Erzeugnis: (.....)	
37PC04B	+ <b>WG Standard Ls.DD m.Ha.652/662mH PO</b>	GDM <b>Stk</b>
	Betrifft Türblatt: <input type="text"/>	
	Angebotenes Erzeugnis: (.....)	
37PC04D	+ <b>WG Standard Ls.DK 652/664a/662Z PO</b>	GDM <b>Stk</b>
	Betrifft Türblatt: <input type="text"/>	
	Angebotenes Erzeugnis: (.....)	
37PC04E	+ <b>WG Standard Ls.WC 652/646 PO</b>	GDM <b>Stk</b>
	Betrifft Türblatt: <input type="text"/>	
	Angebotenes Erzeugnis: (.....)	
37PC04K	+ <b>WG Standard Ls.DD o.Ha.652/662(Z) MS</b>	GDM <b>Stk</b>
	Betrifft Türblatt: <input type="text"/>	
	Angebotenes Erzeugnis: (.....)	
37PC04L	+ <b>WG Standard Ls.DD m.Ha.652/662mH MS</b>	GDM <b>Stk</b>
	Betrifft Türblatt: <input type="text"/>	
	Angebotenes Erzeugnis: (.....)	
37PC04N	+ <b>WG Standard Ls.DK 652/664a/662Z MS</b>	GDM <b>Stk</b>
	Betrifft Türblatt: <input type="text"/>	
	Angebotenes Erzeugnis: (.....)	
37PC04O	+ <b>WG Standard Ls.WC 652/646 MS</b>	GDM <b>Stk</b>
	Betrifft Türblatt: <input type="text"/>	
	Angebotenes Erzeugnis: (.....)	
37PC05	+ Türbeschlag für Eingangs- und Innentüren mit Rosetten (Ros.). Ausführung gemäß Norm, siehe Vorbemerkung. z.B. WG DrückermodeLL 652 STANDARD, bei Wechselgarnitur (DK) mit Knopfrossette oder Gleichwertiges.	
37PC05A	+ <b>WG Standard Ros.DD 652/D6/55(Z) PO</b>	GDM <b>Stk</b>
	Betrifft Türblatt: <input type="text"/>	
	Angebotenes Erzeugnis: (.....)	
37PC05B	+ <b>WG Standard Ros.DK 652/664a/D6/55Z PO</b>	GDM <b>Stk</b>
	Betrifft Türblatt: <input type="text"/>	
	Angebotenes Erzeugnis: (.....)	
37PC05C	+ <b>WG Standard Ros.WC 652/D6/86 PO</b>	GDM <b>Stk</b>
	Betrifft Türblatt: <input type="text"/>	
	Angebotenes Erzeugnis: (.....)	
37PC05J	+ <b>WG Standard Ros.DD 652/D6/55(Z) MS</b>	GDM <b>Stk</b>
	Betrifft Türblatt: <input type="text"/>	
	Angebotenes Erzeugnis: (.....)	
37PC05K	+ <b>WG Standard Ros.DK 652/664a/D6/55Z MS</b>	GDM <b>Stk</b>
	Betrifft Türblatt: <input type="text"/>	
	Angebotenes Erzeugnis: (.....)	

**Leistungsbeschreibung Hochbau**

Leistungsbeschreibung

gedruckt am 04.11.2024

LGPosNr.	Positionsstichwort	EH
----------	--------------------	----

**37PC05L + WG Standard Ros.WC 652/D6/86 MS** GDM **Stk**  
 Betrifft Türblatt:   
 Angebotenes Erzeugnis: (.....)

**37PC06 +** Türbeschlag für Eingangs- und Innentüren mit Langschildern (Ls.). Ausführung gemäß Norm, siehe Vorbemerkung.  
 z.B. WG Drückermodeill 952 ORIGINAL ALT WIEN, bei Wechselgarnitur (DK) mit Knopflangschild 964/962Z oder Gleichwertigem.

**37PC06A + WG Alt Wien Ls.DD o.Ha.952/962(Z) PV** GDM **Stk**  
 Betrifft Türblatt:   
 Angebotenes Erzeugnis: (.....)

**37PC06B + WG Alt Wien Ls.DD m.Ha.952/962mH PV** GDM **Stk**  
 Betrifft Türblatt:   
 Angebotenes Erzeugnis: (.....)

**37PC06D + WG Alt Wien Ls.DK 952/964/962Z PV** GDM **Stk**  
 Betrifft Türblatt:   
 Angebotenes Erzeugnis: (.....)

**37PC06E + WG Alt Wien Ls.WC 952/946 PV** GDM **Stk**  
 Betrifft Türblatt:   
 Angebotenes Erzeugnis: (.....)

**37PC06F + WG Alt Wien Ls.DD o.Ha.952/962(Z) CR** GDM **Stk**  
 Betrifft Türblatt:   
 Angebotenes Erzeugnis: (.....)

**37PC06G + WG Alt Wien Ls.DD m.Ha.952/962mH CR** GDM **Stk**  
 Betrifft Türblatt:   
 Angebotenes Erzeugnis: (.....)

**37PC06I + WG Alt Wien Ls.DK 952/964/962Z CR** GDM **Stk**  
 Betrifft Türblatt:   
 Angebotenes Erzeugnis: (.....)

**37PC06J + WG Alt Wien Ls.WC 952/946 CR** GDM **Stk**  
 Betrifft Türblatt:   
 Angebotenes Erzeugnis: (.....)

**37PC06K + WG Alt Wien Ls.DD o.Ha.952/962(Z) CS** GDM **Stk**  
 Betrifft Türblatt:   
 Angebotenes Erzeugnis: (.....)

**37PC06L + WG Alt Wien Ls.DD m.Ha.952/962mH CS** GDM **Stk**  
 Betrifft Türblatt:   
 Angebotenes Erzeugnis: (.....)

**37PC06N + WG Alt Wien Ls.DK 952/964/962Z CS** GDM **Stk**  
 Betrifft Türblatt:   
 Angebotenes Erzeugnis: (.....)

**37PC06O + WG Alt Wien Ls.WC 952/946 CS** GDM **Stk**  
 Betrifft Türblatt:   
 Angebotenes Erzeugnis: (.....)

**37PC07 +** Türbeschlag für Haustüren und Feuerschutztüren, mit Langschildern (Ls.). Ausführung gemäß Norm, siehe Vorbemerkung.  
 z.B. WG Drückermodeill 970 ORIGINAL ALT WIEN, bei Wechselgarnitur (DK) mit Knopflangschild 974/972Z oder Gleichwertigem.

**Leistungsbeschreibung Hochbau**

Leistungsbeschreibung

gedruckt am 04.11.2024

LGPosNr.	Positionsstichwort	EH
<b>37PC07A +</b>	<b>Haust-b.WG Alt Wien DD 970/972Z MS</b> Betrifft Türblatt: <input type="text"/> Angebotenes Erzeugnis: (.....)	GDM <b>Stk</b>
<b>37PC07B +</b>	<b>Haust-b.WG Alt Wien DK 970/974/972Z MS</b> Betrifft Türblatt: <input type="text"/> Angebotenes Erzeugnis: (.....)	GDM <b>Stk</b>
<b>37PC07C +</b>	<b>FH WG Alt Wien DD 970/972ZFH MS</b> Betrifft Türblatt: <input type="text"/> Angebotenes Erzeugnis: (.....)	GDM <b>Stk</b>
<b>37PC07D +</b>	<b>FH WG Alt Wien DK 970/974/972ZFH MS</b> Betrifft Türblatt: <input type="text"/> Angebotenes Erzeugnis: (.....)	GDM <b>Stk</b>
<b>37PC07G +</b>	<b>Haust-b.WG Alt Wien DD 970/972Z CR</b> Betrifft Türblatt: <input type="text"/> Angebotenes Erzeugnis: (.....)	GDM <b>Stk</b>
<b>37PC07H +</b>	<b>Haust-b.WG Alt Wien DK 970/974/972Z CR</b> Betrifft Türblatt: <input type="text"/> Angebotenes Erzeugnis: (.....)	GDM <b>Stk</b>
<b>37PC07I +</b>	<b>FH WG Alt Wien DD 970/972ZFH CR</b> Betrifft Türblatt: <input type="text"/> Angebotenes Erzeugnis: (.....)	GDM <b>Stk</b>
<b>37PC07J +</b>	<b>FH WG Alt Wien DK 970/974/972ZFH CR</b> Betrifft Türblatt: <input type="text"/> Angebotenes Erzeugnis: (.....)	GDM <b>Stk</b>
<b>37PC07M +</b>	<b>Haust-b.WG Alt Wien DD 970/972Z CS</b> Betrifft Türblatt: <input type="text"/> Angebotenes Erzeugnis: (.....)	GDM <b>Stk</b>
<b>37PC07N +</b>	<b>Haustb.WG AltWien DK 970/974/972Z CS</b> Betrifft Türblatt: <input type="text"/> Angebotenes Erzeugnis: (.....)	GDM <b>Stk</b>
<b>37PC07O +</b>	<b>FH WG Alt Wien DD 970/972ZFH CS</b> Betrifft Türblatt: <input type="text"/> Angebotenes Erzeugnis: (.....)	GDM <b>Stk</b>
<b>37PC07P +</b>	<b>FH WG Alt Wien DK 970/974/972ZFH CS</b> Betrifft Türblatt: <input type="text"/> Angebotenes Erzeugnis: (.....)	GDM <b>Stk</b>
<b>37PC08 +</b>	<b>Feuerhemmender Beschlag für Fluchttüren mit Funktion (A/B/C/E) mit Langschild, Drücker festdrehbar gelagert, mit Kugellager (K), lockerungsgesicherte, stufenlos einstellbare Drückerverbindung, mit Vollvierkantstift, mit verdeckt liegender Verschraubung. Ausführung gemäß Norm, siehe Vorbemerkung. z.B. GEOS Drückermodeill 970NFHA oder Gleichwertiges.</b>	
<b>37PC08A +</b>	<b>WG Alt Wien 970NFHA MS Langschild 972ZFH</b> Mit geteilter Schlossnuss beim Gehflügel (A). Betrifft Türblattposition: <input type="text"/> Angebotenes Erzeugnis: (.....)	GDM <b>Stk</b>
<b>37PC08B +</b>	<b>WG Alt Wien 970NFHB MS Langschild 972UFH</b>	GDM <b>Stk</b>

**Leistungsbeschreibung Hochbau**

Leistungsbeschreibung

gedruckt am 04.11.2024

LGPosNr.	Positionsstichwort	EH
	Mit normaler Schlossnuss, Türblatt (Standflügel) durchgebohrt für Treibriegelschloss (B). Betrifft Türblattposition: <input type="text"/> Angebotenes Erzeugnis: (.....)	
<b>37PC08C + WG Alt Wien 972NFHC MS Langschild 972UFH</b>		<b>GDM Stk</b>
	Mit normaler Schlossnuss, Türblatt (Standflügel) nicht durchgebohrt für Treibriegelschloss (C). Betrifft Türblattposition: <input type="text"/> Angebotenes Erzeugnis: (.....)	
<b>37PC08D + WG Alt Wien 972NFH MS Langschild DK 974/972ZFH</b>		<b>GDM Stk</b>
	Für Fluchttürschlösser mit Wechselfunktion E, Betrifft Türblattposition: <input type="text"/> Knopf: <input type="text"/> Angebotenes Erzeugnis: (.....)	
<b>37PC08E + WG Alt Wien 970NFHA CR Langschild 972ZFH</b>		<b>GDM Stk</b>
	Mit geteilter Schlossnuss beim Gehflügel (A). Betrifft Türblattposition: <input type="text"/> Angebotenes Erzeugnis: (.....)	
<b>37PC08F + WG Alt Wien 970NFHB CR Langschild 972UFH</b>		<b>GDM Stk</b>
	Mit normaler Schlossnuss, Türblatt (Standflügel) durchgebohrt für Treibriegelschloss (B). Betrifft Türblattposition: <input type="text"/> Angebotenes Erzeugnis: (.....)	
<b>37PC08G + WG Alt Wien 972NFHC CR Langschild 972UFH</b>		<b>GDM Stk</b>
	Mit normaler Schlossnuss, Türblatt (Standflügel) nicht durchgebohrt für Treibriegelschloss (C). Betrifft Türblattposition: <input type="text"/> Angebotenes Erzeugnis: (.....)	
<b>37PC08H + WG Alt Wien 972NFH CR Langschild DK 974/972ZFH</b>		<b>GDM Stk</b>
	Für Fluchttürschlösser mit Wechselfunktion E. Betrifft Türblattposition: <input type="text"/> Knopf: <input type="text"/> Angebotenes Erzeugnis: (.....)	
<b>37PC08I + WG Alt Wien 970NFHA CS Langschild 972ZFH</b>		<b>GDM Stk</b>
	Mit geteilter Schlossnuss beim Gehflügel (A). Betrifft Türblattposition: <input type="text"/> Angebotenes Erzeugnis: (.....)	
<b>37PC08J + WG Alt Wien 970NFHB CS Langschild 972UFH</b>		<b>GDM Stk</b>
	Mit normaler Schlossnuss, Türblatt (Standflügel) durchgebohrt für Treibriegelschloss (B). Betrifft Türblattposition: <input type="text"/> Angebotenes Erzeugnis: (.....)	
<b>37PC08K + WG Alt Wien 972NFHC CS Langschild 972UFH</b>		<b>GDM Stk</b>
	Mit normaler Schlossnuss, Türblatt (Standflügel) nicht durchgebohrt für Treibriegelschloss (C). Betrifft Türblattposition: <input type="text"/> Angebotenes Erzeugnis: (.....)	
<b>37PC08L + WG Alt Wien 972NFH CS Langschild DK 974/972ZFH</b>		<b>GDM Stk</b>
	Für Fluchttürschlösser mit Wechselfunktion E. Betrifft Türblattposition: <input type="text"/> Knopf: <input type="text"/> Angebotenes Erzeugnis: (.....)	



**Leistungsbeschreibung Hochbau**

Leistungsbeschreibung

gedruckt am 04.11.2024

LGPosNr.	Positionsstichwort	EH
37PC09	+ Türbeschlag für Eingangs- und Innentüren mit Langschildern (Ls.). Ausführung gemäß Norm, siehe Vorbemerkung. z.B. WG DrückermodeLL 1052 FAVORIT bei Wechselgarnitur (DK) mit Knopflangschild 664a/1062Z oder Gleichwertigem.	
37PC09A	+ <b>WG Favorit Ls.DD o.Ha.1052/1062(Z) PO</b> Betrifft Türblatt: <input type="text"/> Angebotenes Erzeugnis: (.....)	GDM <b>Stk</b>
37PC09B	+ <b>WG Favorit Ls.DD m.Ha.1052/1062mH PO</b> Betrifft Türblatt: <input type="text"/> Angebotenes Erzeugnis: (.....)	GDM <b>Stk</b>
37PC09D	+ <b>WG Favorit Ls.DK 1052/664a/1062Z PO</b> Betrifft Türblatt: <input type="text"/> Angebotenes Erzeugnis: (.....)	GDM <b>Stk</b>
37PC09E	+ <b>WG Favorit Ls.WC 1052/1046 PO</b> Betrifft Türblatt: <input type="text"/> Angebotenes Erzeugnis: (.....)	GDM <b>Stk</b>
37PC09F	+ <b>WG Favorit Ls.DD o.Ha.1052/1062(Z) F1/F2</b> Betrifft Türblatt: <input type="text"/> Angebotenes Erzeugnis: (.....)	GDM <b>Stk</b>
37PC09G	+ <b>WG Favorit Ls.DD m.Ha.1052/1062mH F1/F2</b> Betrifft Türblatt: <input type="text"/> Angebotenes Erzeugnis: (.....)	GDM <b>Stk</b>
37PC09I	+ <b>WG Favorit Ls.DK 1052/664a/1062Z F1/F2</b> Betrifft Türblatt: <input type="text"/> Angebotenes Erzeugnis: (.....)	GDM <b>Stk</b>
37PC09J	+ <b>WG Favorit Ls.WC 1052/1046 F1/F2</b> Betrifft Türblatt: <input type="text"/> Angebotenes Erzeugnis: (.....)	GDM <b>Stk</b>
37PC10	+ Türbeschlag für Feuerschutztüren, mit Langschildern (Ls.). Ausführung gemäß Norm, siehe Vorbemerkung. z.B. WG DrückermodeLL 1052 FAVORIT, bei Wechselgarnitur (DK) mit Knopflangschild 664a/1062ZFH oder Gleichwertigem.	
37PC10A	+ <b>FH WG Favorit DD 1052/1062ZFH PO</b> Betrifft Türblatt: <input type="text"/> Angebotenes Erzeugnis: (.....)	GDM <b>Stk</b>
37PC10C	+ <b>FH WG Favorit DD 1052/1062ZFH F1/F2</b> Betrifft Türblatt: <input type="text"/> Angebotenes Erzeugnis: (.....)	GDM <b>Stk</b>
37PC10G	+ <b>FH WG Favorit DK 1052/664a/1062ZFH PO</b> Betrifft Türblatt: <input type="text"/> Angebotenes Erzeugnis: (.....)	GDM <b>Stk</b>
37PC10H	+ <b>FH WG Favorit DK 1052/664a/1062ZFH F1/F2</b> Betrifft Türblatt: <input type="text"/> Angebotenes Erzeugnis: (.....)	GDM <b>Stk</b>
37PC12	+ Türbeschlag für Eingangs- und Innentüren mit Rosetten. Ausführung gemäß Norm, siehe Vorbemerkung. z.B. WG DrückermodeLL 1152 SERVUS bei Wechselgarnitur mit Schilderknopf oder Gleichwertigem.	
37PC12A	+ <b>WG Servus DD 1152/D6/55(Z) F1</b>	GDM <b>Stk</b>

Leistungsbeschreibung Hochbau

Leistungsbeschreibung gedruckt am 04.11.2024

LGPosNr.	Positionsstichwort	EH
----------	--------------------	----

Betrifft Türblatt:                       
Angebotenes Erzeugnis: (.....)

**37PC12B + WG Servus DK 1152/664a/D6/55Z F1** GDM **Stk**

Betrifft Türblatt:                       
Angebotenes Erzeugnis: (.....)

**37PC12C + WG Servus WC 1152/D6/86G F1** GDM **Stk**

Betrifft Türblatt:                       
Angebotenes Erzeugnis: (.....)

**37PH + Wohnbaubeschläge Home Office (GRUNDMANN)**

Version: 2018

Drückerlager und Drückerverbindungen:

Die Drückergarnituren der Wohnbaubeschläge sind, wenn nicht anders angegeben, mit Gleitlagern aus Kunststoff (Polyamid) ausgestattet. Das Drückerlager ist wartungsfrei und leicht austauschbar.

Die Drückerverbindung wird durch Ringschneideschrauben M6 in vertikaler Anordnung hergestellt. Die Befestigungsschraube ist durch das Verspannen des Drückerstiftes vor einer unbeabsichtigten Lockerung geschützt. Der Drückerstift wird dreiseitig an die Seitenflächen des Drückerlochteiles angepresst (kein Wackeln). Die Länge der Drückerverbindung kann stufenlos ein- oder nachgestellt werden.

Rechts-Linksausführung:

Bei verschiedenen Beschlägen, z.B. bei Wechselbeschlägen, ist bei Bestellung eine Angabe, ob Rechts- oder Linksausführung, erforderlich. Die Einheitspreise gelten ohne Unterschied, ob Rechts- oder Linksausführung. Die Bestellung der richtigen Ausführung obliegt dem Auftragnehmer.

Nummerncode im Stichwort:

Der Nummerncode im Stichwort entspricht der Bestellnummer des Beschlages.

Materialausführung:

In den Positionsstichwörtern werden die Materialausführungen mit nachfolgenden Abkürzungen beschrieben:  
Aluminium silber eloxiert satiniert: F1  
Aluminium neusilber eloxiert: F2  
Messing hochglanzpoliert einbrennlackiert: MS  
Messing verchromt: CR  
Messing verchromt satiniert: CS  
Edelstahl satiniert (ES)

ohne Sperrung (o.Sp.):

Beschlag bestehend aus einer Drückergarnitur und Schildern (Rosetten) ohne Schlüsselloch, bei Rosetten entfallen die Schlüsselrosetten.

Drückerpaar (DD):

Beschlag bestehend aus einer Drücker-Drückergarnitur (DD), Rosetten oder Schildern mit Schlüsselloch oder für Profilzylindereinbau gerichtet.

Drücker-Knopf (DK):

Beschlag bestehend aus einer Drücker- und einer Knopf-garnitur (DK), Rosetten oder Schilder für den Einbau eines Profilzylinderschlosses (Z) gerichtet.

WC-Beschlag (WC):

WC- und Badetürbeschlag bestehend aus einer Drückergarnitur, Schilder (Rosetten) mit Rot-Weiß-Anzeige und Notöffner.

Hochhaltefeder bei Beschlägen mit Rosetten:

Wenn nicht anders angegeben, sind bei Beschlägen mit Rosetten keine Hochhaltefedern einkalkuliert (Hochhaltefedern für D70-Rosetten als Aufzahlung).

- ÖNORM EN 1906, Gebrauchskategorie Klasse 3, Ausnahme: Modelle mit Rosette D70 und Schilder 1700
- ÖNORM B 5340 (Maße)
- ÖNORM B 3859 (90 Minuten)

Wird bei Beschlägen der Begriff "Modell" mit einer nachfolgenden Bezeichnung verwendet, ist das Aussehen des Beschlages neben den sonstigen technischen Spezifikationen ein vorrangiges Kriterium der Gleichwertigkeit.

Leistungsbeschreibung Hochbau

Leistungsbeschreibung gedruckt am 04.11.2024

LGPosNr.	Positionsstichwort	EH
----------	--------------------	----

*Kommentar:*  
*Produktspezifische Ausschreibungstexte (Produktbeschreibungen) sind für Ausschreibungen gemäß Bundesvergabegesetz (BVerG) nicht geeignet.*  
*Sie dienen als Vorlage für frei formulierte Positionen und müssen inhaltlich so abgeändert werden, dass den Anforderungen des BVerG entsprochen wird (z.B. Kriterien der Gleichwertigkeit ergänzen).*

37PH00 + Folgende Angaben oder Anforderungen an die Art und Weise der Leistungserbringung gelten als vereinbart und sind in die Einheitspreise der zutreffenden Positionen einkalkuliert.

37PH00Q + Kriterien der Gleichwertigkeit ULG 37PH ZZZ  
Für die in den Positionen dieser Unterleistungsgruppe stehenden beispielhaften Materialien/Erzeugnisse wird vereinbart:

Angeboten ist das beispielhafte oder ein Material/Erzeugnis gleichwertiger Art.

Kriterien der Gleichwertigkeit:	Werte/Bandbreite der Gleichwertigkeit:

*Kommentar:*  
*Zur Bestimmung von Gleichwertigkeiten können mehrere Kriterien herangezogen werden (z.B. U-Wert, Schalldämmmaß, Verbrauch, Leistung). Dabei ist dann der Wert oder Bereich anzuführen, in dem das gleichwertige Produkt zulässig ist. (z.B. U-Wert von 0,7 W/m2K bis 0,85 W/m2K)*

37PH01 + Türbeschlag für Eingangs- und Innentüren mit Rosetten. Ausführung gemäß Norm, siehe Vorbemerkung. z.B. WG DrückermodeLL 2152 CITY bei Wechselgarnitur mit Knopfrossette oder Gleichwertigem.

37PH01A + WG City DD 2152/D6/55(Z) F1 GDM Stk  
Betrifft Türblatt:   
Angebotenes Erzeugnis: (.....)

37PH01B + WG City DK 2152/3154a/D6/55Z F1 GDM Stk  
Betrifft Türblatt:   
Angebotenes Erzeugnis: (.....)

37PH01C + WG City WC 2152/D6/86G F1 GDM Stk  
Betrifft Türblatt:   
Angebotenes Erzeugnis: (.....)

37PH01K + WG City DD 2152/D6/55(Z) EP GDM Stk  
Betrifft Türblatt:   
Angebotenes Erzeugnis: (.....)

37PH01L + WG City DK 2152/3154a/D6/55Z EP GDM Stk  
Betrifft Türblatt:   
Angebotenes Erzeugnis: (.....)

37PH01M + WG City WC 2152/D6/86G EP GDM Stk  
Betrifft Türblatt:   
Angebotenes Erzeugnis: (.....)

37PH01P + WG City DD 2152/D6/55(Z) ES GDM Stk  
Betrifft Türblatt:   
Angebotenes Erzeugnis: (.....)

37PH01Q + WG City DK 2152/3154a/D6/55Z ES GDM Stk  
Betrifft Türblatt:   
Angebotenes Erzeugnis: (.....)

37PH01R + WG City WC 2152/D6/86G ES GDM Stk

**Leistungsbeschreibung Hochbau**

Leistungsbeschreibung

gedruckt am 04.11.2024

LGPosNr.	Positionsstichwort	EH
	Betrifft Türblatt: <input type="text"/>	
	Angebotenes Erzeugnis: (.....)	
37PH02	+ Türbeschlag für Eingangs- und Innentüren mit Rosetten (Ros.). Ausführung gemäß Norm, siehe Vorbemerkung. z.B. WG DrückermodeLL 2352 ULM bei Wechselgarnitur mit Knopfrundrosette oder Gleichwertigem.	
37PH02A	+ <b>WG Ulm DD 2352/D6/55(Z) F1</b>	GDM <b>Stk</b>
	Betrifft Türblatt: <input type="text"/>	
	Angebotenes Erzeugnis: (.....)	
37PH02B	+ <b>WG Ulm DK 2352/3154a/D6/55Z F1</b>	GDM <b>Stk</b>
	Betrifft Türblatt: <input type="text"/>	
	Angebotenes Erzeugnis: (.....)	
37PH02C	+ <b>WG Ulm WC 2352/D6/86G F1</b>	GDM <b>Stk</b>
	Betrifft Türblatt: <input type="text"/>	
	Angebotenes Erzeugnis: (.....)	
37PH02D	+ <b>WG Ulm DD 2352/D6/55(Z) EP</b>	GDM <b>Stk</b>
	Betrifft Türblatt: <input type="text"/>	
	Angebotenes Erzeugnis: (.....)	
37PH02E	+ <b>WG Ulm DK 2352/3154a/D6/55Z EP</b>	GDM <b>Stk</b>
	Betrifft Türblatt: <input type="text"/>	
	Angebotenes Erzeugnis: (.....)	
37PH02F	+ <b>WG Ulm WC 2352/D6/86G EP</b>	GDM <b>Stk</b>
	Betrifft Türblatt: <input type="text"/>	
	Angebotenes Erzeugnis: (.....)	
37PH02G	+ <b>WG Ulm DD 2352/D6/55(Z) ES</b>	GDM <b>Stk</b>
	Betrifft Türblatt: <input type="text"/>	
	Angebotenes Erzeugnis: (.....)	
37PH02H	+ <b>WG Ulm DK 2352/3154a/D6/55Z ES</b>	GDM <b>Stk</b>
	Betrifft Türblatt: <input type="text"/>	
	Angebotenes Erzeugnis: (.....)	
37PH02I	+ <b>WG Ulm WC 2352/D6/86G ES</b>	GDM <b>Stk</b>
	Betrifft Türblatt: <input type="text"/>	
	Angebotenes Erzeugnis: (.....)	
37PH03	+ Türbeschlag für Eingangs- und Innentüren mit Rosetten (Ros.). Ausführung gemäß Norm, siehe Vorbemerkung. z.B. WG DrückermodeLL 2552 INTEGER bei Wechselgarnitur mit Knopfrundrosette oder Gleichwertigem.	
37PH03A	+ <b>WG Integer DD 2552/D6/55(Z) F1</b>	GDM <b>Stk</b>
	Betrifft Türblatt: <input type="text"/>	
	Angebotenes Erzeugnis: (.....)	
37PH03B	+ <b>WG Integer DK 2552/3154a/D6/55Z F1</b>	GDM <b>Stk</b>
	Betrifft Türblatt: <input type="text"/>	
	Angebotenes Erzeugnis: (.....)	
37PH03C	+ <b>WG Integer WC 2552/D6/86G F1</b>	GDM <b>Stk</b>
	Betrifft Türblatt: <input type="text"/>	
	Angebotenes Erzeugnis: (.....)	
37PH03D	+ <b>WG Integer DD 2552/D6/55(Z) EP</b>	GDM <b>Stk</b>
	Betrifft Türblatt: <input type="text"/>	
	Angebotenes Erzeugnis: (.....)	

Leistungsbeschreibung Hochbau

Leistungsbeschreibung gedruckt am 04.11.2024

LGPosNr.	Positionsstichwort	EH
----------	--------------------	----

37PH03E	+ WG Integer DK 2552/3154a/D6/55Z EP	GDM Stk
	Betrifft Türblatt: <div></div>	
	Angebotenes Erzeugnis: (.....)	
37PH03F	+ WG Integer WC 2552/D6/86G EP	GDM Stk
	Betrifft Türblatt: <div></div>	
	Angebotenes Erzeugnis: (.....)	
37PH03G	+ WG Integer DD 2552/D6/55(Z) ES	GDM Stk
	Betrifft Türblatt: <div></div>	
	Angebotenes Erzeugnis: (.....)	
37PH03H	+ WG Integer DK 2552/3154a/D6/55Z ES	GDM Stk
	Betrifft Türblatt: <div></div>	
	Angebotenes Erzeugnis: (.....)	
37PH03I	+ WG Integer WC 2552/D6/86G ES	GDM Stk
	Betrifft Türblatt: <div></div>	
	Angebotenes Erzeugnis: (.....)	

37PS + Wohnbaubeschläge Basic (GRUNDMANN)

Version: 2018

Drückerlager und Drückerverbindungen:

Die Drückergarnituren der Wohnbaubeschläge sind, wenn nicht anders angegeben, mit Gleitlagern aus Kunststoff (Polyamid) ausgestattet. Das Drückerlager ist wartungsfrei und leicht austauschbar.

Die Drückerverbindung wird durch Ringschneideschrauben M6 in vertikaler Anordnung hergestellt. Die Befestigungsschraube ist durch das Verspannen des Drückerstiftes vor einer unbeabsichtigten Lockerung geschützt. Der Drückerstift wird dreiseitig an die Seitenflächen des Drückerlochteiles angepresst (kein Wackeln). Die Länge der Drückerverbindung kann stufenlos ein- oder nachgestellt werden.

Rechts-Linksausführung:

Bei verschiedenen Beschlägen, z.B. bei Wechselbeschlägen, ist bei Bestellung eine Angabe, ob Rechts- oder Linksausführung, erforderlich. Die Einheitspreise gelten ohne Unterschied, ob Rechts- oder Linksausführung. Die Bestellung der richtigen Ausführung obliegt dem Auftragnehmer.

Nummerncode im Stichwort:

Der Nummerncode im Stichwort entspricht der Bestellnummer des Beschlages.

Materialausführung:

In den Positionsstichwörtern werden die Materialausführungen mit nachfolgenden Abkürzungen beschrieben:

Aluminium silber eloxiert satiniert: F1

Aluminium neusilber eloxiert: F2

Messing hochglanzpoliert einbrennlackiert: MS

Messing verchromt: CR

Messing verchromt satiniert: CS

Edelstahl satiniert (ES)

ohne Sperrung (o.Sp.):

Beschlag bestehend aus einer Drückergarnitur und Schildern (Rosetten) ohne Schlüsselloch, bei Rosetten entfallen die Schlüsselrosetten.

Drückerpaar (DD):

Beschlag bestehend aus einer Drücker-Drückergarnitur (DD), Rosetten oder Schildern mit Schlüsselloch oder für Profilzylindereinbau gerichtet.

Drücker-Knopf (DK):

Beschlag bestehend aus einer Drücker- und einer Knopfgarnitur (DK), Rosetten oder Schilder für den Einbau eines Profilzylinderschlosses (Z) gerichtet.

WC-Beschlag (WC):

WC- und Badetürbeschlag bestehend aus einer Drückergarnitur, Schilder (Rosetten) mit Rot-Weiß-Anzeige und Notöffner.

Hochhaltefeder bei Beschlägen mit Rosetten:

Wenn nicht anders angegeben, sind bei Beschlägen mit Rosetten keine Hochhaltefedern einkalkuliert

Leistungsbeschreibung Hochbau

Leistungsbeschreibung gedruckt am 04.11.2024

LGPosNr.	Positionsstichwort	EH
----------	--------------------	----

(Hochhaltefedern für D70-Rosetten als Aufzählung).

- ÖNORM EN 1906, Gebrauchskategorie Klasse 3, Ausnahme: Modelle mit Rosette D70 und Schilder 1700
- ÖNORM B 5340 (Maße)
- ÖNORM B 3859 (90 Minuten)

Wird bei Beschlägen der Begriff "Modell" mit einer nachfolgenden Bezeichnung verwendet, ist das Aussehen des Beschlages neben den sonstigen technischen Spezifikationen ein vorrangiges Kriterium der Gleichwertigkeit.

*Kommentar:*  
Produktspezifische Ausschreibungstexte (Produktbeschreibungen) sind für Ausschreibungen gemäß Bundesvergabegesetz (BVerG) nicht geeignet.  
Sie dienen als Vorlage für frei formulierte Positionen und müssen inhaltlich so abgeändert werden, dass den Anforderungen des BVerG entsprochen wird (z.B. Kriterien der Gleichwertigkeit ergänzen).

37PS00 + Folgende Angaben oder Anforderungen an die Art und Weise der Leistungserbringung gelten als vereinbart und sind in die Einheitspreise der zutreffenden Positionen einkalkuliert.

37PS00Q + Kriterien der Gleichwertigkeit ULG 37PS ZZZ

Für die in den Positionen dieser Unterleistungsgruppe stehenden beispielhaften Materialien/Erzeugnisse wird vereinbart:

Angeboten ist das beispielhafte oder ein Material/Erzeugnis gleichwertiger Art.

Kriterien der Gleichwertigkeit:	Werte/Bandbreite der Gleichwertigkeit:

*Kommentar:*  
Zur Bestimmung von Gleichwertigkeiten können mehrere Kriterien herangezogen werden (z.B. U-Wert, Schalldämmmaß, Verbrauch, Leistung). Dabei ist dann der Wert oder Bereich anzuführen, in dem das gleichwertige Produkt zulässig ist. (z.B. U-Wert von 0,7 W/m2K bis 0,85 W/m2K)

37PS01 + Türbeschlag für Eingangs- und Innentüren mit Langschildern (Ls.). Ausführung gemäß Norm, siehe Vorbemerkung.  
z.B. WG Drückermodell 1752L bei Wechselgarnitur mit Knopflangschild oder Gleichwertigem.

37PS01A + WG 1700L m.Ls.DD 1752L/1762(Z) F1/F2 GDM Stk

Betrifft Türblatt:   
Angebotenes Erzeugnis: (.....)

37PS01B + WG 1700L m.Ls.DK 1752L/664a/1762Z F1/F2 GDM Stk

Betrifft Türblatt:   
Angebotenes Erzeugnis: (.....)

37PS01C + WG 1700L m.Ls.WC 1752L/1746 F1/F2 GDM Stk

Betrifft Türblatt:   
Angebotenes Erzeugnis: (.....)

*Kommentar:*  
Mit Federunterstützung:  
Aufzählungsposition.

37PS02 + Türbeschlag für Eingangs- und Innentüren mit Rosetten (Ros.). Ausführung gemäß Norm, siehe Vorbemerkung.  
z.B. WG Drückermodell 1752 L bei Wechselgarnitur mit Knopfrossette oder Gleichwertigem.

37PS02A + WG 1700L m.Ros.DD 1752L/D70/55(Z) F1/F2 GDM Stk

Betrifft Türblatt:   
Angebotenes Erzeugnis: (.....)

37PS02B + WG1700L mR.DK 1752L/664a/D70/55(Z)F1/F2 GDM Stk

Betrifft Türblatt:   
Angebotenes Erzeugnis: (.....)

**Leistungsbeschreibung Hochbau**

Leistungsbeschreibung

gedruckt am 04.11.2024

LGPosNr.	Positionsstichwort	EH
----------	--------------------	----

**37PS02C + WG 1700L m.Ros.WC 1752L/D70/86 F1/F2** GDM **Stk**

Betrifft Türblatt:   
 Angebotenes Erzeugnis: (.....)

*Kommentar:*

*Mit Federunterstützung:*

*Aufzahlungsposition.*

**37PS03 + Türbeschlag für Eingangs- und Innentüren mit Rosetten (Ros.), einschließlich Federunterstützung. Ausführung gemäß Norm, siehe Vorbemerkung.**  
 z.B. WG Drückermodeill 18052 bei Wechselgarnitur mit Knopfrossette oder Gleichwertiges.

**37PS03A + WG 18000 m.Ros.DD 18052/D70H/55(Z)ES** GDM **Stk**

Betrifft Türblatt:   
 Angebotenes Erzeugnis: (.....)

**37PS03B + WG 18000 m.Ros.DK 18052H/664a/D70H/55Z ES** GDM **Stk**

Betrifft Türblatt:   
 Angebotenes Erzeugnis: (.....)

**37PS03C + WG 18000 m.Ros.DD 18052H/D70H/86 ES** GDM **Stk**

Betrifft Türblatt:   
 Angebotenes Erzeugnis: (.....)

**37PS04 + Türbeschlag für Eingangs- und Innentüren mit quadratischen Rosetten (Ros.). Ausführung gemäß Norm, siehe Vorbemerkung.**  
 z.B. WG Drückermodeill 18252 bei Wechselgarnitur mit Knopfrossette oder Gleichwertiges.

**37PS04A + WG 18200 m.Ros.DD 18252/D40/55(Z) ES** GDM **Stk**

Betrifft Türblatt:   
 Angebotenes Erzeugnis: (.....)

**37PS04B + WG 18200 m.Ros.DD 18252/664a/D40/55Z ES** GDM **Stk**

Betrifft Türblatt:   
 Angebotenes Erzeugnis: (.....)

**37PS04C + WG 18200 m.Ros.DD 18252/D40/86 ES** GDM **Stk**

Betrifft Türblatt:   
 Angebotenes Erzeugnis: (.....)

**37PS05 + Türbeschlag für Eingangs- und Innentüren mit Langschildern (Ls.). Ausführung gemäß Norm, siehe Vorbemerkung.**  
 z.B. WG Drückermodeill 2052 bei Wechselgarnitur mit Knopflangschild oder Gleichwertigem.

**37PS05D + WG 2000 m.Ls.DD 2052/762(Z) F2** GDM **Stk**

Betrifft Türblatt:   
 Angebotenes Erzeugnis: (.....)

**37PS05E + WG 2000 m.Ls.DK 2052/664a/762Z F2** GDM **Stk**

Betrifft Türblatt:   
 Angebotenes Erzeugnis: (.....)

**37PS05F + WG 2000 m.Ls.WC 2052/746 F2** GDM **Stk**

Betrifft Türblatt:   
 Angebotenes Erzeugnis: (.....)

**37PS06 + Türbeschlag für Haustüren und Feuerschutztüren mit Langschildern (Ls.). Ausführung gemäß Norm, siehe Vorbemerkung.**  
 z.B. WG Drückermodeill 2052 oder Gleichwertiges.

**37PS06B + WG 2000 m.Ls.DD 2052/762ZFH F2** GDM **Stk**

**Leistungsbeschreibung Hochbau**

Leistungsbeschreibung

gedruckt am 04.11.2024

LGPosNr.	Positionsstichwort	EH
	Für Feuerschutztüren. Betrifft Türblatt: <span style="background-color: #e0ffff;">                    </span> Angebotenes Erzeugnis: (.....)	
<b>37PS06D +</b>	<b>WG 2000 m.Ls.DK 2052/664a/762ZFH F2</b> Für Feuerschutztüren. Betrifft Türblatt: <span style="background-color: #e0ffff;">                    </span> Angebotenes Erzeugnis: (.....)	GDM <b>Stk</b>
<b>37PS10 +</b>	<b>Türbeschlag für Eingangs- und Innentüren mit Langschildern (Ls.). Ausführung gemäß Norm, siehe Vorbemerkung. z.B. WG DrückermodeLL 752 bei Wechselgarnitur mit Knopflangschild oder Gleichwertigem.</b>	
<b>37PS10D +</b>	<b>WG 752 m.Ls.DD 752/1762(Z) F1</b> Betrifft Türblatt: <span style="background-color: #e0ffff;">                    </span> Angebotenes Erzeugnis: (.....)	GDM <b>Stk</b>
<b>37PS10E +</b>	<b>WG 752 m.Ls.DK 752/664a/1762Z F1</b> Betrifft Türblatt: <span style="background-color: #e0ffff;">                    </span> Angebotenes Erzeugnis: (.....)	GDM <b>Stk</b>
<b>37PS10F +</b>	<b>WG 752 m.Ls.DD 752/1746 F1</b> Betrifft Türblatt: <span style="background-color: #e0ffff;">                    </span> Angebotenes Erzeugnis: (.....)  <i>Kommentar:</i> <i>Mit Federunterstützung:</i> <i>Aufzahlungsposition.</i>	GDM <b>Stk</b>
<b>37PS11 +</b>	<b>Türbeschlag für Eingangs- und Innentüren mit Rosetten (Ros.). Ausführung gemäß Norm, siehe Vorbemerkung. z.B. WG DrückermodeLL 752 bei Wechselgarnitur mit Knopfrossette oder Gleichwertigem.</b>	
<b>37PS11A +</b>	<b>WG 752 m.Ros.DD 752/D70/55(Z) F1</b> Betrifft Türblatt: <span style="background-color: #e0ffff;">                    </span> Angebotenes Erzeugnis: (.....)	GDM <b>Stk</b>
<b>37PS11B +</b>	<b>WG 752 m.Ros.DK 752/664a/D70/55Z F1</b> Betrifft Türblatt: <span style="background-color: #e0ffff;">                    </span> Angebotenes Erzeugnis: (.....)	GDM <b>Stk</b>
<b>37PS11C +</b>	<b>WG 752 m.Ros.WC 752/D70/86 F1</b> Betrifft Türblatt: <span style="background-color: #e0ffff;">                    </span> Angebotenes Erzeugnis: (.....)  <i>Kommentar:</i> <i>Mit Federunterstützung:</i> <i>Aufzahlungsposition.</i>	GDM <b>Stk</b>
<b>37PS13 +</b>	<b>Türbeschlag für Eingangs- und Innentüren mit Langschildern (Ls.). Ausführung gemäß Norm, siehe Vorbemerkung. z.B. WG DrückermodeLL 7000, bei Wechselgarnitur mit Knopfschild oder Gleichwertiges.</b>	
<b>37PS13A +</b>	<b>WG 7000 m.Ls.DD 7052/1762(Z) F1</b> Ohne Federunterstützung. Betrifft Türblatt: <span style="background-color: #e0ffff;">                    </span> Angebotenes Erzeugnis: (.....)	GDM <b>Stk</b>
<b>37PS13B +</b>	<b>WG 7000 m.Ls.DK 7052/664a/1762Z F1</b> Ohne Federunterstützung. Betrifft Türblatt: <span style="background-color: #e0ffff;">                    </span> Angebotenes Erzeugnis: (.....)	GDM <b>Stk</b>
<b>37PS13C +</b>	<b>WG 7000 m.Ls.WC 7052/1746 F1</b>	GDM <b>Stk</b>



**Leistungsbeschreibung Hochbau**

Leistungsbeschreibung

gedruckt am 04.11.2024

LGPosNr.	Positionsstichwort	EH
	Ohne Federunterstützung. Betrifft Türblatt: <span style="background-color: #e0ffff;">                    </span> Angebotenes Erzeugnis: (.....)	
37PS14	+ Türbeschlag für Eingangs- und Innentüren mit Rosetten (Ros.). Ausführung gemäß Norm, siehe Vorbemerkung. z.B. WG Drückermode 7000, bei Wechselgarnitur mit Knopfrossette oder Gleichwertiges.	
37PS14A	+ <b>WG 7000 m.Ros.DD 7052/D70/55(Z) F1</b> Ohne Federunterstützung. Betrifft Türblatt: <span style="background-color: #e0ffff;">                    </span> Angebotenes Erzeugnis: (.....)	GDM <b>Stk</b>
37PS14B	+ <b>WG 7000 m.Ros.DK 7052/664a/D70/55Z F1</b> Ohne Federunterstützung. Betrifft Türblatt: <span style="background-color: #e0ffff;">                    </span> Angebotenes Erzeugnis: (.....)	GDM <b>Stk</b>
37PS14C	+ <b>WG 7000 m.Ros.WC 7052/D70/86 F1</b> Ohne Federunterstützung. Betrifft Türblatt: <span style="background-color: #e0ffff;">                    </span> Angebotenes Erzeugnis: (.....)	GDM <b>Stk</b>
37PS14M	+ <b>WG 7000 m.Ros.DD 7052H/D70H/55(Z) MS</b> Ohne Federunterstützung. Betrifft Türblatt: <span style="background-color: #e0ffff;">                    </span> Angebotenes Erzeugnis: (.....)	GDM <b>Stk</b>
37PS14N	+ <b>WG 7000 m.Ros.DK 7052H/664a/D70H/55Z MS</b> Ohne Federunterstützung. Betrifft Türblatt: <span style="background-color: #e0ffff;">                    </span> Angebotenes Erzeugnis: (.....)	GDM <b>Stk</b>
37PS14O	+ <b>WG 7000 m.Ros.WC 7052H/D70H/86 MS</b> Ohne Federunterstützung. Betrifft Türblatt: <span style="background-color: #e0ffff;">                    </span> Angebotenes Erzeugnis: (.....)	GDM <b>Stk</b>
37PS14P	+ <b>WG 7000 m.Ros.DD 7052H/D70H/55(Z) CR</b> Ohne Federunterstützung. Betrifft Türblatt: <span style="background-color: #e0ffff;">                    </span> Angebotenes Erzeugnis: (.....)	GDM <b>Stk</b>
37PS14Q	+ <b>WG 7000 m.Ros.DK 7052H/664a/D70H/55Z CR</b> Ohne Federunterstützung. Betrifft Türblatt: <span style="background-color: #e0ffff;">                    </span> Angebotenes Erzeugnis: (.....)	GDM <b>Stk</b>
37PS14R	+ <b>WG 7000 m.Ros.WC 7052H/D70H/86 CR</b> Ohne Federunterstützung. Betrifft Türblatt: <span style="background-color: #e0ffff;">                    </span> Angebotenes Erzeugnis: (.....)	GDM <b>Stk</b>
37PS14S	+ <b>WG 7000 m.Ros.DD 7052H/D70H/55(Z) CS</b> Mit Federunterstützung. Betrifft Türblatt: <span style="background-color: #e0ffff;">                    </span> Angebotenes Erzeugnis: (.....)	GDM <b>Stk</b>
37PS14T	+ <b>WG7000 m.R.DK 7052H/664a/D70H/55Z CS</b> Mit Federunterstützung. Betrifft Türblatt: <span style="background-color: #e0ffff;">                    </span> Angebotenes Erzeugnis: (.....)	GDM <b>Stk</b>

**Leistungsbeschreibung Hochbau**

Leistungsbeschreibung

gedruckt am 04.11.2024

LGPosNr.	Positionsstichwort	EH
----------	--------------------	----

<b>37PS14U + WG 7000 m.Ros.WC 7052H/D70H/86 CS</b>	GDM	<b>Stk</b>
Mit Federunterstützung. Betrifft Türblatt: <span style="background-color: #e0ffff;">                    </span> Angebotenes Erzeugnis: ( <span style="background-color: #ffe4b5;">                    </span> )		
Kommentar: Mit Hochhaltefeder: Aufzahlungsposition.		
<b>37PS17 + Türbeschlag für Eingangs- und Innentüren mit Langschildern (Ls.). Ausführung gemäß Norm, siehe Vorbemerkung. z.B. WG Drückermodeill 7200, bei Wechselgarnitur mit Knopflangschild oder Gleichwertiges.</b>		
<b>37PS17A + WG 7200 m.Ls.DD 7252/1762(Z) F1</b>	GDM	<b>Stk</b>
Ohne Federunterstützung. Betrifft Türblatt: <span style="background-color: #e0ffff;">                    </span> Angebotenes Erzeugnis: ( <span style="background-color: #ffe4b5;">                    </span> )		
<b>37PS17B + WG 7200 m.Ls.DK 7252/664a/1762Z F1</b>	GDM	<b>Stk</b>
Ohne Federunterstützung. Betrifft Türblatt: <span style="background-color: #e0ffff;">                    </span> Angebotenes Erzeugnis: ( <span style="background-color: #ffe4b5;">                    </span> )		
<b>37PS17C + WG 7200 m.Ls.WC 7252/1746 F1</b>	GDM	<b>Stk</b>
Ohne Federunterstützung. Betrifft Türblatt: <span style="background-color: #e0ffff;">                    </span> Angebotenes Erzeugnis: ( <span style="background-color: #ffe4b5;">                    </span> )		
<b>37PS18 + Türbeschlag für Eingangs- und Innentüren mit Rosetten (Ros.). Ausführung gemäß Norm, siehe Vorbemerkung. z.B. WG Drückermodeill 7200, bei Wechselgarnitur mit Knopfrossette oder Gleichwertiges.</b>		
<b>37PS18A + WG 7200 m.Ros.DD 7252/D70/55(Z) F1</b>	GDM	<b>Stk</b>
Ohne Federunterstützung. Betrifft Türblatt: <span style="background-color: #e0ffff;">                    </span> Angebotenes Erzeugnis: ( <span style="background-color: #ffe4b5;">                    </span> )		
<b>37PS18B + WG 7200 m.Ros.DK 7252/664a/D70/55Z F1</b>	GDM	<b>Stk</b>
Ohne Federunterstützung. Betrifft Türblatt: <span style="background-color: #e0ffff;">                    </span> Angebotenes Erzeugnis: ( <span style="background-color: #ffe4b5;">                    </span> )		
<b>37PS18C + WG 7200 m.Ros.WC 7252/D70/86 F1</b>	GDM	<b>Stk</b>
Ohne Federunterstützung. Betrifft Türblatt: <span style="background-color: #e0ffff;">                    </span> Angebotenes Erzeugnis: ( <span style="background-color: #ffe4b5;">                    </span> )		
<b>37PS19 + Türbeschlag für Eingangs- und Innentüren mit Rosetten (Ros.) oder Langschild (Ls.). Ausführung gemäß Norm, siehe Vorbemerkung. z.B. WG Drückermodeill 7300, bei Wechselgarnitur mit Knopfrossette oder Gleichwertiges.</b>		
<b>37PS19A + WG 7300 m.Ls.DD 7352/1762(Z) F1</b>	GDM	<b>Stk</b>
Betrifft Türblatt: <span style="background-color: #e0ffff;">                    </span> Angebotenes Erzeugnis: ( <span style="background-color: #ffe4b5;">                    </span> )		
<b>37PS19B + WG 7300 m.Ls.DK 7352/664a/1762Z F1</b>	GDM	<b>Stk</b>
Betrifft Türblatt: <span style="background-color: #e0ffff;">                    </span> Angebotenes Erzeugnis: ( <span style="background-color: #ffe4b5;">                    </span> )		
<b>37PS19C + WG 7300 m.Ls.WC 7352/1746 F1</b>	GDM	<b>Stk</b>
Betrifft Türblatt: <span style="background-color: #e0ffff;">                    </span> Angebotenes Erzeugnis: ( <span style="background-color: #ffe4b5;">                    </span> )		
<b>37PS19D + WG 7300 m.Ros.DD 7352/D70/55(Z) F1</b>	GDM	<b>Stk</b>

**Leistungsbeschreibung Hochbau**

Leistungsbeschreibung

gedruckt am 04.11.2024

LGPosNr.	Positionsstichwort	EH
----------	--------------------	----

Betrifft Türblatt:   
 Angebotenes Erzeugnis: (.....)

**37PS19E + WG 7300 m.Ros.DK 7352/664a/D70/55Z F1****GDM Stk**

Betrifft Türblatt:   
 Angebotenes Erzeugnis: (.....)

**37PS19F + WG 7300 m.Ros.WC 7352/D70/86 F1****GDM Stk**

Betrifft Türblatt:   
 Angebotenes Erzeugnis: (.....)

**37PT + Wohnbau Halboliven**

Version: 2017-06

Halboliven für Kantenverschlüsse und Drehkippbeschläge von Fenstern und Oberlichtern, ohne sichtbare Schrauben, mit 90-gradiger Raste, ohne Unterschied der Halboliven-Form, mit Stützansätzen (HA) oder ohne Stützansätze (H), nach Wahl des Auftraggebers.

Nummerncode im Stichwort:

Der Nummerncode im Stichwort entspricht der Bestellnummer des Beschlages.

Materialausführung:

In den Positionsstichwörtern werden die Materialausführungen mit nachfolgenden Abkürzungen beschrieben:

Aluminium silber eloxiert satiniert: F1

Aufzahlungen/Zubehör:

Positionen für Aufzahlungen (Az) und Zubehör beschreiben Varianten/Ergänzungen/Erweiterungen zu vorangegangenen Positionen (Leistungen) und werden nur aus dem System oder der Auswahl von Produkten des Herstellers der Grundposition angeboten bzw. ausgeführt.

Wird bei Beschlägen der Begriff "Modell" mit einer nachfolgenden Bezeichnung verwendet, ist das Aussehen des Beschlages neben den sonstigen technischen Spezifikationen ein vorrangiges Kriterium der Gleichwertigkeit.

Kommentar:

Produktspezifische Ausschreibungstexte (Produktbeschreibungen) sind für Ausschreibungen gemäß Bundesvergabegesetz (BVerG) nicht geeignet.

Sie dienen als Vorlage für frei formulierte Positionen und müssen inhaltlich so abgeändert werden, dass den Anforderungen des BVerG entsprochen wird (z.B. Kriterien der Gleichwertigkeit ergänzen).

Leistungsgruppe, Vorbemerkungen:

Es gelten alle unter der Leistungsgruppenüberschrift in der LB-HB vorliegenden Vorbemerkungen. Mit dem EDV-Ausdruck der ersten ausgewählten Position der GRUNDMAN-Ergänzungstexte werden bei ÖNORM-gerechten Programmen die Leistungsüberschrift einschließlich alle darunter vorhandener Vorbemerkungen ausgedruckt. Bei händischer Bearbeitung sind diese Vorbemerkungen ebenfalls auszuschreiben.

**37PT00 + Folgende Angaben oder Anforderungen an die Art und Weise der Leistungserbringung gelten als vereinbart und sind in die Einheitspreise der zutreffenden Positionen einkalkuliert.**

**37PT00Q + Kriterien der Gleichwertigkeit ULG 37PT****ZZZ**

Für die in den Positionen dieser Unterleistungsgruppe stehenden beispielhaften Materialien/Erzeugnisse wird vereinbart:

Angeboten ist das beispielhafte oder ein Material/Erzeugnis gleichwertiger Art.

Kriterien der Gleichwertigkeit:


Werte/Bandbreite der Gleichwertigkeit:

Kommentar:

Zur Bestimmung von Gleichwertigkeiten können mehrere Kriterien herangezogen werden (z.B. U-Wert, Schalldämmmaß, Verbrauch, Leistung). Dabei ist dann der Wert oder Bereich anzuführen, in dem das gleichwertige Produkt zulässig ist. (z.B. U-Wert von 0,7 W/m<sup>2</sup>K bis 0,85 W/m<sup>2</sup>K)

**Leistungsbeschreibung Hochbau**

Leistungsbeschreibung

gedruckt am 04.11.2024

LGPosNr.	Positionsstichwort	EH
37PT01	+ Halboliven für Kantenverschlüsse und Drehkippschlässe, als Aufzählung (Az) auf die entsprechenden Positionen von Fenstern und Oberlichtern, ohne sichtbare Schrauben, mit 90-gradiger Raste, Olivenhöhe 61 mm, Halboliven 7004HA.	
37PT01A	+ <b>Az Halbolive 700H/HA F1</b> Betrifft Türblatt: <span style="background-color: #e0ffff;"> </span>	GDM <b>Stk</b>
37PT02	+ Halboliven für Kantenverschlüsse und Drehkippschlässe, als Aufzählung (Az) auf die entsprechenden Positionen von Fenstern und Oberlichtern, ohne sichtbare Schrauben, mit 90-gradiger Raste, Olivenhöhe 61 mm, Halboliven 7204.	
37PT02A	+ <b>Az Halbolive 720H/HA F1</b> Betrifft Türblatt: <span style="background-color: #e0ffff;"> </span>	GDM <b>Stk</b>
37PT03	+ Halboliven für Kantenverschlüsse und Drehkippschlässe, als Aufzählung (Az) auf die entsprechenden Positionen von Fenstern und Oberlichtern, ohne sichtbare Schrauben, mit 90-gradiger Raste, Olivenhöhe 61 mm, Halboliven 7304.	
37PT03A	+ <b>Az Halbolive 7304H/HA F1</b> Betrifft Türblatt: <span style="background-color: #e0ffff;"> </span>	GDM <b>Stk</b>

**37RA + Einbruchhemmende-Beschläge Serie SiEL/SiAL (GRUNDMANN)**

Version: 2018

Rechts-Links Ausführung:

Bei verschiedenen Beschlägen, z.B. bei Wechselbeschlägen, ist bei Bestellung eine Angabe, ob Rechts- oder Linksausführung, erforderlich. Die Einheitspreise gelten ohne Unterschied, ob Rechts- oder Linksausführung. Die Bestellung der richtigen Ausführung obliegt dem Auftragnehmer.

Brandhemmend:

Alle Beschläge sind serienmäßig feuerhemmend 90 Minuten nach ÖNORM B3859.

Nummerncode im Stichwort:

Der Nummerncode im Stichwort entspricht der Bestellnummer des Beschlages.

Materialausführung:

In den Positionsstichwörtern werden die Materialausführungen mit nachfolgenden Abkürzungen beschrieben:

Aluminium hochglanzpoliert: PO

Messing zirkonitrid beschichtet: PV

Messing verchromt: CR

Messing verchromt satiniert: CS

Messing hochglanzpoliert, unlackiert: MN

Normen:

- ÖNORM EN 1906, Gebrauchskategorie Klasse 4
- ÖNORM B 5340 (Maße)
- ÖNORM B 3859 (90 Minuten)
- ÖNORM B5351, W<sub>B</sub>2 - geeignet für EH Türe gemäß ÖNORM EN 1627, RC2

Wird bei Beschlägen der Begriff "Modell" mit einer nachfolgenden Bezeichnung verwendet, ist das Aussehen des Beschlages neben den sonstigen technischen Spezifikationen ein vorrangiges Kriterium der Gleichwertigkeit.

Kommentar:

Produktspezifische Ausschreibungstexte (Produktbeschreibungen) sind für Ausschreibungen gemäß Bundesvergabegesetz (BVergG) nicht geeignet.

Sie dienen als Vorlage für frei formulierte Positionen und müssen inhaltlich so abgeändert werden, dass den Anforderungen des BVergG entsprochen wird (z.B. Kriterien der Gleichwertigkeit ergänzen).

37RA00 + Folgende Angaben oder Anforderungen an die Art und Weise der Leistungserbringung gelten als vereinbart und sind in die Einheitspreise der zutreffenden Positionen einkalkuliert.

**37RA00Q + Kriterien der Gleichwertigkeit ULG 37RA**

ZZZ

Für die in den Positionen dieser Unterleistungsgruppe stehenden beispielhaften Materialien/Erzeugnisse wird vereinbart:

Angeboten ist das beispielhafte oder ein Material/Erzeugnis gleichwertiger Art.

Leistungsbeschreibung Hochbau

Leistungsbeschreibung gedruckt am 04.11.2024

LGPosNr.	Positionsstichwort	EH
----------	--------------------	----

Kriterien der Gleichwertigkeit:

Werte/Bandbreite der Gleichwertigkeit:

Kommentar:

Zur Bestimmung von Gleichwertigkeiten können mehrere Kriterien herangezogen werden (z.B. U-Wert, Schalldämmmaß, Verbrauch, Leistung). Dabei ist dann der Wert oder Bereich anzuführen, in dem das gleichwertige Produkt zulässig ist. (z.B. U-Wert von 0,7 W/m2K bis 0,85 W/m2K)

**37RA01 + Einbruchhemmender (EH) Türbeschlag, geprüft nach ÖNORM B 5351 W<sub>B</sub>2, bestehend aus mit Zierschildern überdecktem Schutzschild und Gegenplatte, Schutzschild aus 5 mm dickem Spezialstahl oberflächengehärtet (über 60 HRC), von außen nicht abschraubbar, mit gehärteten Gewindehülsen, Gegenplatte aus 3 mm dickem Stahl, verzinkt, als Widerlager für die Verschraubung mit zwei hochfesten Stahlschrauben M6, für Zylinderschlösser gerichtet. Die Zylinderführung ist, nach Wahl des Auftraggebers, entweder im Zylinderbereich auf 15 mm nach außen und 4 mm nach innen hochgeschmiedet (Zylinder-Absägeschutz), Ausführung SiEL2 (vormals ZEL), oder bündig mit dem Außenschild abgeschlossen, Ausführung SiAL2 (vormals ZAL). Ausführung gemäß Norm, siehe Vorbemerkung.  
z.B. WG DrückermodeLL 570, bei Wechselgarnitur Knopfschild 572 mit asymmetrischen Knopf 664MSi, symetrischen Knopf 664Si oder Gleichwertiges.**

**37RA01A + WG EH DD 570/572 SiEL2-SiAL2 PO** GDM **Stk**  
(vormals: WG EH DD 570/572 ZEL-ZAL PO)  
Betrifft Türblatt:   
Angebotenes Erzeugnis: (.....)

**37RA01B + WG EH DK 570/664Si/572 SiEL2-SiAL2 PO** GDM **Stk**  
(vormals: WG EH DK 570/664Si/572 ZEL-ZAL PO)  
Betrifft Türblatt:   
Angebotenes Erzeugnis: (.....)

**37RA01C + WG EH asym.DK 570/664MSi/572 SiEL2-SiAL2 PO** GDM **Stk**  
(vormals: WG EH DK 570/664MSi/572 ZEL-ZAL PO)  
Betrifft Türblatt:   
Angebotenes Erzeugnis: (.....)

**37RA01D + WG EH DD 570/572 SiEL2-SiAL2 PV** GDM **Stk**  
(vormals: WG EH DD 570/572 ZEL-ZAL PV)  
Betrifft Türblatt:   
Angebotenes Erzeugnis: (.....)

**37RA01E + WG EH DK 570/664Si/572 SiEL2-SiAL3 PV** GDM **Stk**  
(vormals: WG EH DK 570/664Si/572 ZEL-ZAL PV)  
Betrifft Türblatt:   
Angebotenes Erzeugnis: (.....)

**37RA01F + WG EH asym.DK 570/664MSi/872 SiEL2-SiAL2 PV** GDM **Stk**  
(vormals: WG EH DK 570/664MSi/572 ZEL-ZAL PV)  
Betrifft Türblatt:   
Angebotenes Erzeugnis: (.....)

**37RA01G + WG EH DD 570/572 SiEL2-SiAL2 CR** GDM **Stk**  
(vormals: WG EH DD 570/572 ZEL-ZAL CR)  
Betrifft Türblatt:   
Angebotenes Erzeugnis: (.....)

**37RA01H + WG EH DK 570/664Si/572 SiEL-SiAL2 CR** GDM **Stk**

Leistungsbeschreibung Hochbau

Leistungsbeschreibung gedruckt am 04.11.2024

LGPosNr.	Positionsstichwort	EH
	(vormals: WG EH DK 570/664Si/572 ZEL-ZAL CR) Betrifft Türblatt: <input type="text"/> Angebotenes Erzeugnis: (.....)	
37RA01I +	<b>WG EH asym.DK 570/664MSi/572 SiEL2-SiAL2 CR</b> (vormals: WG EH DK 570/664Si/572 ZEL-ZAL CR) Betrifft Türblatt: <input type="text"/> Angebotenes Erzeugnis: (.....)	GDM Stk
37RA01J +	<b>WG EH DD 570/572 SiEL2-SiAL2 CS</b> (vormals: WG EH DD 570/572 ZEL-ZAL CS) Betrifft Türblatt: <input type="text"/> Angebotenes Erzeugnis: (.....)	GDM Stk
37RA01K +	<b>WG EH DK 570/664Si/572 SiEL2-SiAL2 CS</b> (vormals: WG EH DK 570/664Si/572 ZEL-ZAL CS) Betrifft Türblatt: <input type="text"/> Angebotenes Erzeugnis: (.....)	GDM Stk
37RA01L +	<b>WG EH asym.DK570/664MSi/572 SiEL2-SiAL2 CS</b> (vormals: WG EH DK 570/664Si/572 ZEL-ZAL CS) Betrifft Türblatt: <input type="text"/> Angebotenes Erzeugnis: (.....)	GDM Stk
37RA01M +	<b>WG EH DD 570/572 SiEL2-SiAL2 MN</b> (vormals: WG EH DD 570/572 ZEL-ZAL MN) Betrifft Türblatt: <input type="text"/> Angebotenes Erzeugnis: (.....)	GDM Stk
37RA01N +	<b>WG EH DK 570/664Si/572 SiEL2-SiAL2 MN</b> (vormals: WG EH DK 570/664Si/572 ZEL-ZAL MN) Betrifft Türblatt: <input type="text"/> Angebotenes Erzeugnis: (.....)	GDM Stk
37RA01O +	<b>WG EH asym.DK 570/664MSi/572 SiEL2-SiAL2 MN</b> (vormals: WG EH DK 570/664Si/572 ZEL-ZAL MN) Betrifft Türblatt: <input type="text"/> Angebotenes Erzeugnis: (.....)	GDM Stk
37RA03 +	Einbruchhemmender Beschlag (EH-Be.), geprüft nach ÖNORM B 5351 W <sub>B</sub> 2, bestehend aus mit Zierschildern überdecktem Schutzschild und Gegenplatte, Schutzschild aus 5 mm dickem Spezialstahl oberflächengehärtet (über 60 HRC), von außen nicht abbschraubbar, mit gehärteten Gewindehülsen, Gegenplatte aus 3 mm dickem Stahl, verzinkt, als Widerlager für die Verschraubung mit zwei hochfesten Stahlschrauben M6, für Zylinderschlösser gerichtet. Die Zylinderführung ist, nach Wahl des Auftraggebers, entweder im Zylinderbereich auf 15 mm nach außen und 4 mm nach innen hochgeschmiedet (Zylinder-Absägeschutz), Ausführung SiEL 2 (vormals ZEL), oder bündig mit dem Außenschild abgeschlossen, Ausführung SiAL2 (vormals ZAL). Ausführung gemäß Norm, siehe Vorbemerkung. z.B. WG Modell 970, bei Wechselgarnitur Knopfschild 972 mit asymmetrischen Knopf 964MSi, symmetrischen Knopf 964Si oder Gleichwertigem.	
37RA03A +	<b>WG EH-Be.DK 970/972 SiEL2-SiAL2 PV</b> (vormals: WG EH-Be.DD 970/972 ZEL-ZAL PV) Betrifft Türblatt: <input type="text"/> Angebotenes Erzeugnis: (.....)	GDM Stk
37RA03B +	<b>WG EH-Be.DK 970/964Si/972 SiEL2-SiAL2 PV</b> (vormals: WG EH-Be.DK 970/964Si/972 ZEL_ZAL PV) Betrifft Türblatt: <input type="text"/> Angebotenes Erzeugnis: (.....)	GDM Stk

**Leistungsbeschreibung Hochbau**

Leistungsbeschreibung

gedruckt am 04.11.2024

LGPosNr.	Positionsstichwort	EH
----------	--------------------	----

<b>37RA03C + WG EH-Be.asym.DK970/964MSi/972 SiEL2-SiAL2 PV</b>	GDM	<b>Stk</b>
(vormals: WG EH-Be.asym.DK 970/964Si/972 ZEL-ZAL PV)		
Betrifft Türblatt: <input type="text"/>		
Angebotenes Erzeugnis: (.....)		
<b>37RA03D + WG EH-Be.DD 970/972 SiEL2-SiAL2 CR</b>	GDM	<b>Stk</b>
(vormals: WG EH-Be.DD 970/972 ZEL-Z AL CR)		
Betrifft Türblatt: <input type="text"/>		
Angebotenes Erzeugnis: (.....)		
<b>37RA03E + WG EH-Be.DK 970/964Si/972 SiEL2-SiAL2 CR</b>	GDM	<b>Stk</b>
(vormals: WG EH-Be.DK 970/964Si/972 ZEL-ZAL CR)		
Betrifft Türblatt: <input type="text"/>		
Angebotenes Erzeugnis: (.....)		
<b>37RA03F + WG EH-Be.asym.DK970/964MSi/972 SiEL2-SiAL2 CR</b>	GDM	<b>Stk</b>
(vormals: WG EH-Be.asym.DK 970/964Si/972 ZEL-ZAL CR)		
Betrifft Türblatt: <input type="text"/>		
Angebotenes Erzeugnis: (.....)		
<b>37RA03G + WG EH-Be.DD 970/972 SiEL2-SiAL2 CS</b>	GDM	<b>Stk</b>
(vormals: WG EH-Be.DD 970/972 ZEL-ZAL CS)		
Betrifft Türblatt: <input type="text"/>		
Angebotenes Erzeugnis: (.....)		
<b>37RA03H + WG EH-Be.DK 970/964Si/972 SiEL2-SiAL2 CS</b>	GDM	<b>Stk</b>
(vormals: WG EH-Be. DK 970/964Si/972 ZEL-ZAL CS)		
Betrifft Türblatt: <input type="text"/>		
Angebotenes Erzeugnis: (.....)		
<b>37RA03I + WG EH-Be.asym. DK970/964MSi/972 SiEL2-SiAL2 CS</b>	GDM	<b>Stk</b>
(vormals: WG EH-Be.asym.DK 970/964Si/972 ZEL-ZAL CS)		
Betrifft Türblatt: <input type="text"/>		
Angebotenes Erzeugnis: (.....)		
<b>37RA03J + WG EH-Be.DD 970/972 SiEL2-SiAL2 MN</b>	GDM	<b>Stk</b>
(vormals: WG EH-Be. DD 970/972 ZEL-ZAL MN)		
Betrifft Türblatt: <input type="text"/>		
Angebotenes Erzeugnis: (.....)		
<b>37RA03K + WG EH-Be.DK 970/964Si/972 SiEL2-SiAL2 MN</b>	GDM	<b>Stk</b>
(vormals: WG EH-Be. DK 970/964Si/972 ZEL-ZAL MN)		
Betrifft Türblatt: <input type="text"/>		
Angebotenes Erzeugnis: (.....)		
<b>37RA03L + WG EH-Be.asym.DK 970/964MSi/972 SiEL2-SiAL2 MN</b>	GDM	<b>Stk</b>
(vormals: WG EH-Be asym.DK 970/964Si/972 ZEL-ZAL CS)		
Betrifft Türblatt: <input type="text"/>		
Angebotenes Erzeugnis: (.....)		

**37RC + Einbruchhemmende Beschläge Serie SiS3/SiS3-ZA (GRUNDMANN)**

Version: 2018

Rechts-Linksausführung:

Bei verschiedenen Beschlägen, z.B. bei Wechselbeschlägen, ist bei Bestellung eine Angabe, ob Rechts- oder Linksausführung, erforderlich. Die Einheitspreise gelten ohne Unterschied, ob Rechts- oder Linksausführung. Die Bestellung der richtigen Ausführung obliegt dem Auftragnehmer.

**Leistungsbeschreibung Hochbau**

Leistungsbeschreibung

gedruckt am 04.11.2024

LGPosNr.	Positionsstichwort	EH
----------	--------------------	----

Brandhemmend:

Alle Beschläge sind feuerhemmend 90 Minuten nach ÖNORM B3859.

Nummerncode im Stichwort:

Der Nummerncode im Stichwort entspricht der Bestellnummer des Beschlages.

Materialausführung:

In den Positionsstichwörtern werden die Materialausführungen mit nachfolgenden Abkürzungen beschrieben:

Aluminium silber eloxiert satiniert: F1

Messing hochglanzpoliert einbrennlackiert: MS

Messing hochglanzpoliert unlackiert: MN

Messing verchromt: CR

Messing verchromt satiniert: CS

Edelstahl satiniert: ES

Normen:

- ÖNORM EN 1906, Gebrauchskategorie Klasse 4
- ÖNORM B 5340 (Maße)
- ÖNORM B 3859 (90 Minuten)
- ÖNORM B5351, W<sub>B</sub>3 - geeignet für EH Türe gemäß ÖNORM EN 1627, RC3

Wird bei Beschlägen der Begriff "Modell" mit einer nachfolgenden Bezeichnung verwendet, ist das Aussehen des Beschlages neben den sonstigen technischen Spezifikationen ein vorrangiges Kriterium der Gleichwertigkeit.

Kommentar:

Produktspezifische Ausschreibungstexte (Produktbeschreibungen) sind für Ausschreibungen gemäß Bundesvergabegesetz (BVerG) nicht geeignet.

Sie dienen als Vorlage für frei formulierte Positionen und müssen inhaltlich so abgeändert werden, dass den Anforderungen des BVerG entsprochen wird (z.B. Kriterien der Gleichwertigkeit ergänzen).

Aufzahlungsposition für alternatives Knopfdesign ist am Ende der Unterleistungsgruppe zu finden.

**37RC00 +** Folgende Angaben oder Anforderungen an die Art und Weise der Leistungserbringung gelten als vereinbart und sind in die Einheitspreise der zutreffenden Positionen einkalkuliert.

**37RC00Q + Kriterien der Gleichwertigkeit ULG 37RC**

ZZZ

Für die in den Positionen dieser Unterleistungsgruppe stehenden beispielhaften Materialien/Erzeugnisse wird vereinbart:

Angeboten ist das beispielhafte oder ein Material/Erzeugnis gleichwertiger Art.

Kriterien der Gleichwertigkeit:

Werte/Bandbreite der Gleichwertigkeit:



Kommentar:

Zur Bestimmung von Gleichwertigkeiten können mehrere Kriterien herangezogen werden (z.B. U-Wert, Schalldämmmaß, Verbrauch, Leistung). Dabei ist dann der Wert oder Bereich anzuführen, in dem das gleichwertige Produkt zulässig ist. (z.B. U-Wert von 0,7 W/m<sup>2</sup>K bis 0,85 W/m<sup>2</sup>K)

**37RC03 + Einbruchhemmender (EH) Eingangstürbeschlag,**

geprüft nach ÖNORM B 5351 W<sub>B</sub>3, Schutzschild in Sandwichbauweise, ausgeführt aus übereinanderliegenden Stahlplatten, mit einer integrierten Manganstahlplatte, Außenschild, 12 mm hoch, in das Schutzschild verhängt, Zylinderführung (SiS3 vormals ZAS) mit Zierschild, 12 mm hoch, Gegenplatte aus 3,5 mm dickem Stahl verzinkt, als Widerlager für die hochfesten Stahlschrauben, Innenschild als Zierschild, 8 mm dick, Verschraubung mit drei Stahlschrauben M6, von außen nicht zugänglich, Zugkraft 15 kN je Schraube, für Zylinderschlösser gerichtet, für Türblätter 37 bis 41 mm dick oder abhängig für Türblätter 37 bis 76 mm dick, nach Wahl des Auftraggebers. Ausführung gemäß Norm, siehe Vorbemerkung.  
z.B. WG DrückermodeLL 1752(L), bei Wechselgarnitur Knopfschild 5362Z mit symetrischen Knopf 664aSi, Griffplatte 5664GSi oder Gleichwertigem.

**37RC03A + WG EH DD 1752L/5362 SiS3 F1**

GDM Stk

(vormals: WG EH DD 1752L/5362 ZAS F1)

Betrifft Türblatt:

Angebotenes Erzeugnis: (.....)



**Leistungsbeschreibung Hochbau**

Leistungsbeschreibung

gedruckt am 04.11.2024

LGPosNr.	Positionsstichwort	EH
----------	--------------------	----

<b>37RC03B + WG EH DK 1752L/664aSi/5362 SiS3 F1</b>	GDM	<b>Stk</b>
(vormals: WG EH DK 1752L/664aSi/5362 ZAS F1)		
Betrifft Türblatt: <input type="text"/>		
Angebotenes Erzeugnis: (.....)		
<b>37RC03C + WG EH asym. DK 1752L/5664GSi/5362 SiS3 F1</b>	GDM	<b>Stk</b>
(vormals: WG EH asym.DK 1752L/5664aSi/5362 ZAS F1)		
Mit Griffplatte.		
Betrifft Türblatt: <input type="text"/>		
Angebotenes Erzeugnis: (.....)		
<b>37RC03G + WG EH DD 1752/5362 SiS3 MS</b>	GDM	<b>Stk</b>
(vormals: WG EH DD 1752L/5362 ZAS MS)		
Betrifft Türblatt: <input type="text"/>		
Angebotenes Erzeugnis: (.....)		
<b>37RC03H + WG EH DK 1752/664aSi/5362 SiS3 MS</b>	GDM	<b>Stk</b>
(vormals: WG EH DK 1752L/664aSi/5362 ZAS MS)		
Betrifft Türblatt: <input type="text"/>		
Angebotenes Erzeugnis: (.....)		
<b>37RC03I + WG EH asym.DK 1752/5664GSi/5362 SiS3 MS</b>	GDM	<b>Stk</b>
(vormals: WG EH asym.DK 1752L/5664aSi/5362 ZAS MS)		
Mit Griffplatte.		
Betrifft Türblatt: <input type="text"/>		
Angebotenes Erzeugnis: (.....)		
<b>37RC03J + WG EH DD 1752/5362 SiS3 EP</b>	GDM	<b>Stk</b>
(vormals: WG EH DD 1752L/5362 ZAS EP)		
Betrifft Türblatt: <input type="text"/>		
Angebotenes Erzeugnis: (.....)		
<b>37RC03K + WG EH DK 1752/664aSi/5362 SiS3 EP</b>	GDM	<b>Stk</b>
(vormals: WG EH DK 1752L/664aSi/5362 ZAS EP)		
Betrifft Türblatt: <input type="text"/>		
Angebotenes Erzeugnis: (.....)		
<b>37RC03L + WG EH asym.DK 1752/5664GSi/5362 SiS3 EP</b>	GDM	<b>Stk</b>
(vormals: WG EH asym.DK 1752L/5664aSi/5362 ZAS EP)		
Mit Griffplatte.		
Betrifft Türblatt: <input type="text"/>		
Angebotenes Erzeugnis: (.....)		
<b>37RC03M + WG EH DD 1752/5362 SiS3 ES</b>	GDM	<b>Stk</b>
(vormals: WG EH DD 1752L/53662 ZAS ES)		
Betrifft Türblatt: <input type="text"/>		
Angebotenes Erzeugnis: (.....)		
<b>37RC03N + WG EH DK 1752/664aSi/5362 SiS3 ES</b>	GDM	<b>Stk</b>
(vormals: WG EH DK 1752L/664aSi/5362 zas ES)		
Betrifft Türblatt: <input type="text"/>		
Angebotenes Erzeugnis: (.....)		
<b>37RC03O + WG EH asym.DK 1752/5664GSi/5362 SiS3 ES</b>	GDM	<b>Stk</b>

**Leistungsbeschreibung Hochbau**

Leistungsbeschreibung

gedruckt am 04.11.2024

LGPosNr.	Positionsstichwort	EH
	(vormals: WG EH asym.DK 1752L/5664aSi/5362 ZAS ES) Mit Griffplatte. Betrifft Türblatt: <input type="text"/> Angebotenes Erzeugnis: (.....)	
<b>37RC03P +</b>	<b>WG EH DD 1752/5362 SiS3 MN</b> (vormals: WG EH DD 1752L/5362 ZAS MN) Betrifft Türblatt: <input type="text"/> Angebotenes Erzeugnis: (.....)	GDM <b>Stk</b>
<b>37RC03Q +</b>	<b>WG EH DK 1752/664aSi/5362 SiS3 MN</b> (vormals: WG EH DK 1752L/664aSi /5362 ZAS MN) Betrifft Türblatt: <input type="text"/> Angebotenes Erzeugnis: (.....)	GDM <b>Stk</b>
<b>37RC03R +</b>	<b>WG EH asym.DK 1752/5664GSi/5362 SiS3 MN</b> (vormals: WG EH asym.DK 1752L/5664aSi/5362 ZAS MN) Mit Griffplatte. Betrifft Türblatt: <input type="text"/> Angebotenes Erzeugnis: (.....)	GDM <b>Stk</b>
<b>37RC04</b>	<b>+ Einbruchhemmender (EH) Eingangstürbeschlag,</b> geprüft nach ÖNORM B 5351 W <sub>B3</sub> , Schutzschild in Sandwichbauweise, ausgeführt aus übereinanderliegenden Stahlplatten, mit einer integrierten Manganstahlplatte, Außenschild, 12 mm hoch, in das Schutzschild verhängt, Zylinderführung (SiS3 vormals ZAS) mit Zierschild, 12 mm hoch, Gegenplatte aus 3,5 mm dickem Stahl verzinkt, als Widerlager für die hochfesten Stahlschrauben, Innenschild als Zierschild, 8 mm dick, Verschraubung mit drei Stahlschrauben M6, von außen nicht zugänglich, Zugkraft 15 kN je Schraube, für Zylinderschlösser gerichtet, für Türblätter 37 bis 41 mm dick oder abhängig für Türblätter 37 bis 76 mm dick, nach Wahl des Auftraggebers. Ausführung gemäß Norm, siehe Vorbemerkung. z.B. WG DrückermodeLL 1752(L), bei Wechselgarnitur Knopfschild 5362Z mit symetrischen Knopf 664aSi, Griffplatte 5664GSi oder Gleichwertigem.	
<b>37RC04P +</b>	<b>WG EH DD 1752/5362 SiS3 CR</b> (vormals: WG EH DD 1752L/5362 ZAS CR) Betrifft Türblatt: <input type="text"/> Angebotenes Erzeugnis: (.....)	GDM <b>Stk</b>
<b>37RC04Q +</b>	<b>WG EH DK 1752/664aSi/5362 SiS3 CR</b> (vormals: WG EH DK 1752L/664aSi/5362 ZAS CR) Betrifft Türblatt: <input type="text"/> Angebotenes Erzeugnis: (.....)	GDM <b>Stk</b>
<b>37RC04R +</b>	<b>WG EH asym.DK 1752/5664GSi/5362 SiS3 CR</b> (vormals: WG EH asym.DK 1752L/5664aSi/5362 ZAS CR) Mit Griffplatte. Betrifft Türblatt: <input type="text"/> Angebotenes Erzeugnis: (.....)	GDM <b>Stk</b>
<b>37RC04S +</b>	<b>WG EH DD 1752/5362 SiS3 CS</b> (vormals: WG EH DD 1752L/5362 ZAS CS) Betrifft Türblatt: <input type="text"/> Angebotenes Erzeugnis: (.....)	GDM <b>Stk</b>
<b>37RC04T +</b>	<b>WG EH DK 1752/664aSi/5362 SiS3 CS</b> (vormals: WG EH DK 1752L/664aSi/5362 ZAS CS) Betrifft Türblatt: <input type="text"/> Angebotenes Erzeugnis: (.....)	GDM <b>Stk</b>

**Leistungsbeschreibung Hochbau**

Leistungsbeschreibung

gedruckt am 04.11.2024

LGPosNr.	Positionsstichwort	EH
----------	--------------------	----

**37RC04U + WG EH asym.DK 1752/5664GSi/5362 SiS3 CS** GDM **Stk**

(vormals: WG EH asym.DK 1752L/5664aSi/5362 ZS CS)

Mit Griffplatte.

Betrifft Türblatt:

Angebotenes Erzeugnis: (.....)

**37RC12 + Einbruchhemmender Beschlag (EH) mit Kernziehschutz (SiS3 vormals ZAS-K), geprüft nach ÖNORM B 5351 W<sub>B</sub>3, Schutzschild in Sandwichbauweise, ausgeführt aus übereinanderliegenden Stahlplatten, mit einer integrierten Manganstahlplatte, Außenschild, 12 mm hoch, in das Schutzschild verhängt, einschließlich Kernziehschutz oberflächengehärtet (über 60 HRC) und verzinkt, Gegenplatte aus 3,5 mm dickem Stahl verzinkt, als Widerlager für die hochfesten Stahlschrauben, Innenschild als Zierschild, 8 mm dick, Verschraubung mit drei Stahlschrauben M6, von außen nicht zugänglich, Zugkraft 15 kN je Schraube, für Zylinderschlösser gerichtet, für Türblätter 37 bis 41 mm dick oder abhängig für Türblätter 37 bis 76 mm dick, nach Wahl des Auftraggebers. Ausführung gemäß Norm, siehe Vorbemerkung.  
z.B. WG Drückermode 752, bei Wechselgarnitur Knopfschild 5362Z mit symmetrischen Knopf 664aSi, Griffplatte 5664GSi oder Gleichwertigem.**

**37RC12A + WG EH DD 752/5362 SiS3-ZA F1** GDM **Stk**

(vormals: WG EH DD 752L/5362 ZAS-K F1)

Betrifft Türblatt:

Angebotenes Erzeugnis: (.....)

**37RC12B + WG EH DK 752/664aSi/5362 SiS3-ZA F1** GDM **Stk**

(vormals: WG EH DK 752/664aSi/5362 ZAS-K F1)

Betrifft Türblatt:

Angebotenes Erzeugnis: (.....)

**37RC12C + WG EH asym.DK 752/5664GSi/5362 SiS3-ZA F1** GDM **Stk**

(vormals: WG EH asym.DK 752/5664GSi/5362 ZAS-K F1)

Mit Griffplatte.

Betrifft Türblatt:

Angebotenes Erzeugnis: (.....)

**37RC14 + Einbruchhemmender Beschlag (EH), geprüft nach ÖNORM B 5351 W<sub>B</sub>3, Schutzschild in Sandwichbauweise, ausgeführt aus übereinanderliegenden Stahlplatten, mit einer integrierten Manganstahlplatte, Außenschild, 12 mm hoch, Zylinderführung (SiS3 vormals ZAS) in das Schutzschild verhängt, oberflächengehärtet (über 60 HRC) und verzinkt, Gegenplatte aus 3,5 mm dickem Stahl verzinkt, als Widerlager für die hochfesten Stahlschrauben M6, von außen nicht zugänglich, Zugkraft 15 kN je Schraube, für Zylinderschlösser gerichtet, für Türblätter 37 bis 41 mm dick oder abhängig für Türblätter 37 bis 76 mm dick, nach Wahl des Auftraggebers. Ausführung gemäß Norm, siehe Vorbemerkung.  
z.B. WG Drückermode 752, bei Wechselgarnitur Knopfschild 5362Z mit symmetrischen Knopf 664aSi, Griffplatte 5664GSi oder Gleichwertigem.**

**37RC14A + WG EH DD 752/5762 SiS3 F1** GDM **Stk**

(vormals: WG EH DD 752/5762 ZAS F1)

Betrifft Türblatt:

Angebotenes Erzeugnis: (.....)

**37RC14B + WG EH DK 752/664aSi/5762 SiS3 F1** GDM **Stk**

(vormals: WG EH asym.DK 752L/5664aSi/5362 ZAS F1)

Betrifft Türblatt:

Angebotenes Erzeugnis: (.....)

**37RC14C + WG EH asym.DK 752/5664GSi/5762 SiS3 F1** GDM **Stk**

(vormals: WG EH asym.DK 752L/5664aSi/5362 ZAS F1)

Mit Griffplatte.

Betrifft Türblatt:

Angebotenes Erzeugnis: (.....)

**37RE + Einbruchhemmende Beschläge Serie SiM1 (GRUNDMANN)**

Leistungsbeschreibung Hochbau

Leistungsbeschreibung gedruckt am 04.11.2024

LGPosNr.	Positionsstichwort	EH
----------	--------------------	----

Version: 2018

Rechts-Linksausführung:

Bei verschiedenen Beschlägen, z.B. bei Wechselbeschlägen, ist bei Bestellung eine Angabe, ob Rechts- oder Linksausführung, erforderlich. Die Einheitspreise gelten ohne Unterschied, ob Rechts- oder Linksausführung. Die Bestellung der richtigen Ausführung obliegt dem Auftragnehmer.

Nummerncode im Stichwort:

Der Nummerncode im Stichwort entspricht der Bestellnummer des Beschlages.

Materialausführung:

In den Positionsstichwörtern werden die Materialausführungen mit nachfolgenden Abkürzungen beschrieben:  
Aluminium silber eloxiert satiniert: F1

- ÖNORM EN 1906, Gebrauchskategorie Klasse 4
- ÖNORM B 5340 (Maße)
- ÖNORM B 3859 (90 Minuten)
- ÖNORM B 5351, W<sub>B</sub>1 - geeignet für EH Türe gemäß ÖNORM EN 1627, RC1

Wird bei Beschlägen der Begriff "Modell" mit einer nachfolgenden Bezeichnung verwendet, ist das Aussehen des Beschlages neben den sonstigen technischen Spezifikationen ein vorrangiges Kriterium der Gleichwertigkeit.

*Kommentar:*

Produktspezifische Ausschreibungstexte (Produktbeschreibungen) sind für Ausschreibungen gemäß Bundesvergabegesetz (BVergG) nicht geeignet.

Sie dienen als Vorlage für frei formulierte Positionen und müssen inhaltlich so abgeändert werden, dass den Anforderungen des BVergG entsprochen wird (z.B. Kriterien der Gleichwertigkeit ergänzen).

37RE00 + Folgende Angaben oder Anforderungen an die Art und Weise der Leistungserbringung gelten als vereinbart und sind in die Einheitspreise der zutreffenden Positionen einkalkuliert.

**37RE00Q + Kriterien der Gleichwertigkeit ULG 37RE** ZZZ

Für die in den Positionen dieser Unterleistungsgruppe stehenden beispielhaften Materialien/Erzeugnisse wird vereinbart:

Angeboten ist das beispielhafte oder ein Material/Erzeugnis gleichwertiger Art.

Kriterien der Gleichwertigkeit:	Werte/Bandbreite der Gleichwertigkeit:

*Kommentar:*

Zur Bestimmung von Gleichwertigkeiten können mehrere Kriterien herangezogen werden (z.B. U-Wert, Schalldämmmaß, Verbrauch, Leistung). Dabei ist dann der Wert oder Bereich anzuführen, in dem das gleichwertige Produkt zulässig ist. (z.B. U-Wert von 0,7 W/m<sup>2</sup>K bis 0,85 W/m<sup>2</sup>K)

37RE02 + Einbruchhemmender Beschlag für Rohrrahmentüren SiM1 (vormals ZAM), geprüft nach ÖNORM B 5351 W<sub>B</sub>1 Schutzeinlage aus einatzgehärtetem Stahl verzinkt. Außenschild aus Vollaluminium 10/15 mm dick, Innenschild aus Vollaluminium 10 mm dick mit integrierter Gegenplatte, Verschraubung mit 3 Stahlschrauben M6, von außen nicht zugänglich, für Zylinderschlösser gerichtet, für Türblätter 37 bis 41 mm dick oder ablängbar für Türblätter 37 bis 76 mm dick, nach Wahl des Auftraggebers. Ausführung gemäß Norm, siehe Vorbemerkung. z.B. Drückermodell 752, bei Wechselgarnitur Knopfschild 5862Z mit symetrischen Knopf 664ASi, Griffplatte 5664GSi doer Gleichwertigem.

**37RE02A + WG EH DD 752/5862 SiM1 F1** GDM **Stk**  
(vormals: WG EH DD 752/5862 ZAM F1)  
Angebotenes Erzeugnis: (.....)

**37RE02B + WG EH DK 752/664aSi/5862 SiM1 F1** GDM **Stk**  
(vormals: WG EH asym.DK 752/664aSi/5862 ZAM F1)  
Angebotenes Erzeugnis: (.....)

**37RE02C + WG EH asym.DK 752/664aMSi/5862 SiM1 F1** GDM **Stk**

Leistungsbeschreibung Hochbau

Leistungsbeschreibung gedruckt am 04.11.2024

LGPosNr.	Positionsstichwort	EH
----------	--------------------	----

(vormals: WG EH asym.DK 752/664aMSi/5862 ZAM F1)

Angebotenes Erzeugnis: (.....)

37RE04 + Einbruchhemmender Beschlag für Rohrrahmentüren SiM1 (vormals ZAM), geprüft nach ÖNORM B 5351 W<sub>B</sub>1 Schutz einlage aus einsatzgehärtetem Stahl verzinkt. Außenschild aus Vollaluminium 10/15 mm dick, Innenschild aus Vollaluminium 10 mm dick mit integrierter Gegenplatte, Verschraubung mit 3 Stahlschrauben M6, von außen nicht zugänglich, für Zylinderschlösser gerichtet, für Türblätter 37 bis 41 mm dick oder ablängbar für Türblätter 37 bis 76 mm dick, nach Wahl des Auftraggebers. Ausführung gemäß Norm, siehe Vorbemerkung. z.B. Drückermode ll 2454M, bei Wechselgarnitur Knopfschild 5862Z mit symetrischen Knopf 664aSi, Griffplatte 5664GSi oder Gleichwertigem.

37RE04A + WG EH DD 2454M/5862 SiM1 F1 GDM Stk  
(vormals WG EH DD 2454M/5862 ZAM F1)  
Angebotenes Erzeugnis: (.....)

37RE04B + WG EH asym. 2454M/664aMSi/5862 SiM1 F1 GDM Stk  
(vormals WG EH DK 2454M/664aMSi/5862 ZAM F1)  
Angebotenes Erzeugnis: (.....)

37RE04C + WG EH asym. 2454M/5664GSi/5862 SiM1 F1 GDM Stk  
(vormals WG EH asym.DK 2454M/5664aMSi/5862 ZAM F1)  
Mit Griffplatte.  
Angebotenes Erzeugnis: (.....)

37RE04D + WG EH asym. 2454M/3054MSi/5862 SiM1 F1 GDM Stk  
(vormals WG EH asym.DK 2454M/30544M/58862 ZAM F1)  
Angebotenes Erzeugnis: (.....)

37RH + Einbruchhemmende Beschläge Serie Si2/Si2-ZA (GRUNDMANN)

Version: 2018

Rechts-Linksausführung:

Bei verschiedenen Beschlägen, z.B. bei Wechselbeschlägen, ist bei Bestellung eine Angabe, ob Rechts- oder Linksausführung, erforderlich. Die Einheitspreise gelten ohne Unterschied, ob Rechts- oder Linksausführung. Die Bestellung der richtigen Ausführung obliegt dem Auftragnehmer.

Brandhemmend:

Alle Beschläge sind feuerhemmend 90 Minuten nach ÖNORM B3859.

Nummerncode im Stichwort:

Der Nummerncode im Stichwort entspricht der Bestellnummer des Beschlages.

Materialausführung:

In den Positionsstichwörtern werden die Materialausführungen mit nachfolgenden Abkürzungen beschrieben:

Aluminium silber eloxiert satiniert: F1

Edelstahl satiniert: ES

Normen:

- ÖNORM EN 1906, Gebrauchskategorie Klasse 4
- ÖNORM B 5340 (Maße)
- ÖNORM B 3859 (90 Minuten)
- ÖNORM B 5351, W<sub>B</sub>2 - geeignet für EH Türe gemäß ÖNORM EN 1627, RC2

Wird bei Beschlägen der Begriff "Modell" mit einer nachfolgenden Bezeichnung verwendet, ist das Aussehen des Beschlages neben den sonstigen technischen Spezifikationen ein vorrangiges Kriterium der Gleichwertigkeit.

Kommentar:

Produktspezifische Ausschreibungstexte (Produktbeschreibungen) sind für Ausschreibungen gemäß Bundesvergabegesetz (BVergG) nicht geeignet.

Sie dienen als Vorlage für frei formulierte Positionen und müssen inhaltlich so abgeändert werden, dass den Anforderungen des BVergG entsprochen wird (z.B. Kriterien der Gleichwertigkeit ergänzen).

Aufzahlungsposition für alternatives Knopfdesign ist am Ende der Unterleistungsgruppe zu finden.

**Leistungsbeschreibung Hochbau**

Leistungsbeschreibung

gedruckt am 04.11.2024

LGPosNr.	Positionsstichwort	EH
----------	--------------------	----

**37RH00** + Folgende Angaben oder Anforderungen an die Art und Weise der Leistungserbringung gelten als vereinbart und sind in die Einheitspreise der zutreffenden Positionen einkalkuliert.

**37RH00Q** + **Kriterien der Gleichwertigkeit ULG 37RH** ZZZ

Für die in den Positionen dieser Unterleistungsgruppe stehenden beispielhaften Materialien/Erzeugnisse wird vereinbart:

Angeboten ist das beispielhafte oder ein Material/Erzeugnis gleichwertiger Art.

Kriterien der Gleichwertigkeit:

Werte/Bandbreite der Gleichwertigkeit:


*Kommentar:*

*Zur Bestimmung von Gleichwertigkeiten können mehrere Kriterien herangezogen werden (z.B. U-Wert, Schalldämmmaß, Verbrauch, Leistung). Dabei ist dann der Wert oder Bereich anzuführen, in dem das gleichwertige Produkt zulässig ist. (z.B. U-Wert von 0,7 W/m<sup>2</sup>K bis 0,85 W/m<sup>2</sup>K)*

**37RH01** + Einbruchhemmender (EH) Beschlag Si2 (vormals ZA), geprüft nach ÖNORM B 5351 W<sub>B</sub>2, bestehend aus mit Zierschildern überdecktem Schutzschild und Gegenplatte, der Aufbohrschutz ist als gehärtete Einlage (38 x 74 mm) ausgeführt und in die massive Trägerplatte eingebettet, von außen nicht abschraubbar, Gegenplatte als Widerlager für die Schraubenverbindung mit 3 hochfesten Stahlschrauben M6, von außen nicht zugänglich, Zugkraft über 15 kN (ca. 1,5 Tonnen) je Schraube. Ausführung gemäß Norm, siehe Vorbemerkung.  
z.B. WG DrückermodeLL 1752(L), bei Wechselgarnitur mit Knopf 3254LSi oder Griffplatte 3264GSi oder Gleichwertigem.

**37RH01A** + **WG EH DD 1752L/5962 Si2 F1** GDM **Stk**

(vormals WG EH DD 1752L//5962 ZA F1)

Betrifft Türblatt:

Angebotenes Erzeugnis: (.....)

**37RH01B** + **WG EH DK 1752L/3254LSi/5962 Si2 F1** GDM **Stk**

(vormals WG EH DK 1752L/3254LSi/5962 ZA F1)

Betrifft Türblatt:

Angebotenes Erzeugnis: (.....)

**37RH01C** + **WG EH asym.DK 1752L/3264GSi/5962 Si2 F1** GDM **Stk**

(vormals WG EH asym.DK 1752L/3264LSi/5962 ZA F1)

Mit Griffplatte.

Betrifft Türblatt:

Angebotenes Erzeugnis: (.....)

**37RH02** + Einbruchhemmender (EH) Beschlag, bestehend aus mit Zierschildern überdecktem Schutzschild und Gegenplatte, der Aufbohrschutz ist als gehärtete Einlage (38 x 74 mm) ausgeführt und in die massive Trägerplatte eingebettet, von außen nicht abschraubbar, Gegenplatte als Widerlager für die Schraubenverbindung mit 3 hochfesten Stahlschrauben M6, von außen nicht zugänglich, Zugkraft über 15 kN (ca. 1,5 Tonnen) je Schraube, geprüft nach ÖNORM B 5351, WB 2, z.B. WG DrückermodeLL 1752, bei Wechselgarnitur mit Knopf 3254LSi oder Griffplatte 3264GSi oder Gleichwertigem.

**37RH02A** + **WG EH DD 1752/5962 Si2 ES** GDM **Stk**

(vormals WG EH DD 1752L/5962 ZA ES)

Betrifft Türblatt:

Angebotenes Erzeugnis: (.....)

**37RH02B** + **WG EH DK 1752/3254LSi/5962 Si2ES** GDM **Stk**

(vormals WG EH DK 1752L/3254LSi/5962 ZA ES)

Betrifft Türblatt:

Angebotenes Erzeugnis: (.....)

**37RH02C** + **WG EH asym.DK 1752/3264GSi/5962 Si2ES** GDM **Stk**

**Leistungsbeschreibung Hochbau**

Leistungsbeschreibung

gedruckt am 04.11.2024

LGPosNr.	Positionsstichwort	EH
----------	--------------------	----

(vormals WG EH asym.DK 1752L/3264LSi/5962 ZA ES)

Mit Griffplatte.

Betrifft Türblatt: 

Angebotenes Erzeugnis: (.....)

**37RH03 +** Einbruchhemmender (EH) Beschlag Si2-ZA (vormals ZA-k), geprüft nach ÖNORM B 5351 W<sub>B</sub>2, bestehend aus mit Zierschildern überdecktem Schutzschild und Gegenplatte, der Aufbohrschutz ist als gehärtete Einlage (38 x 74 mm) ausgeführt und in die massive Trägerplatte eingebettet, von außen nicht abschraubbar, Gegenplatte als Widerlager für die Schraubenverbindung mit 3 hochfesten Stahlschrauben M6, von außen nicht zugänglich, Zugkraft über 15 kN (ca. 1,5 Tonnen) je Schraube. Ausführung gemäß Norm, siehe Vorbemerkung.

Zylinderabdeckung mit Kernziehschutz, die Zylinderabdeckung kann in einem Bereich von 12 - 17 mm an vorstehende Zylinderlängen angepasst werden,  
z.B. WG DrückermodeLL 1752(L), bei Wechselgarnitur mit Knopf 3254LSi oder Griffplatte 3264GSi oder Gleichwertigem.

**37RH03A + WG EH DD 1752L/5962 Si2-ZA F1**

GDM **Stk**

(vormals WG EH DD 1752L/5962 ZA-K F1)

Betrifft Türblatt: 

Angebotenes Erzeugnis: (.....)

**37RH03B + WG EH DK 1752L/3254LSi/5962 Si2-ZA F1**

GDM **Stk**

(vormals WG EH DK 1752L/3254LSi/5962 ZA-K F1)

Betrifft Türblatt: 

Angebotenes Erzeugnis: (.....)

**37RH03C + WG EH asym.DK1752L/3264GSi/5962 Ai2-ZA F1**

GDM **Stk**

(vormals WG EH asym.DK 1752L/3264GSi/5962 ZA-K F1)

Mit Griffplatte.

Betrifft Türblatt: 

Angebotenes Erzeugnis: (.....)

**37RH04 +** Einbruchhemmender (EH) Beschlag Si2-ZA (vormals ZA-K), geprüft nach ÖNORM B 5351 W<sub>B</sub>2, bestehend aus mit Zierschildern überdecktem Schutzschild und Gegenplatte, der Aufbohrschutz ist als gehärtete Einlage (38 x 74 mm) ausgeführt und in die massive Trägerplatte eingebettet, von außen nicht abschraubbar, Gegenplatte als Widerlager für die Schraubenverbindung mit 3 hochfesten Stahlschrauben M6, von außen nicht zugänglich, Zugkraft über 15 kN (ca. 1,5 Tonnen) je Schraube. Ausführung gemäß Norm, siehe Vorbemerkung.

Zylinderabdeckung mit Kernziehschutz, die Zylinderabdeckung kann in einem Bereich von 12 - 17 mm an vorstehende Zylinderlängen angepasst werden.  
z.B. WG DrückermodeLL 1752(L), bei Wechselgarnitur mit Knopf 3254LSi oder Griffplatte 3264GSi oder Gleichwertigem.

**37RH04A + WG EH DD 1752/5962 Si2-ZA ES**

GDM **Stk**

(vormals WG EH DD 1752L/5962LSi/5962 ZA-K ES)

Betrifft Türblatt: 

Angebotenes Erzeugnis: (.....)

**37RH04B + WG EH DK 1752/3254LSi/5962 Si2-ZA ES**

GDM **Stk**

(vormals WG EH DK 1752L/3254LSi/5962 ZA-K ES)

Betrifft Türblatt: 

Angebotenes Erzeugnis: (.....)

**37RH04C + WG EH asym.DK 1752/3264GSi/5962 Si2-ZA ES**

GDM **Stk**

(vormals WG EH asym.DK 1752L/52364GSi/5962 ZA-K ES)

Mit Griffplatte.

Betrifft Türblatt: 

Angebotenes Erzeugnis: (.....)

**37RI + Einbruchhemm.Beschläge Serie Si3/Si3-ZA u.Si4-ZA (GRUNDMANN)**

Version: 2014-01

Rechts-Linksausführung:

Bei verschiedenen Beschlägen, z.B. bei Wechselbeschlägen, ist bei Bestellung eine Angabe, ob Rechts- oder



**Leistungsbeschreibung Hochbau**

Leistungsbeschreibung

gedruckt am 04.11.2024

LGPosNr.	Positionsstichwort	EH
----------	--------------------	----

Linksausführung, erforderlich. Die Einheitspreise gelten ohne Unterschied, ob Rechts- oder Linksausführung. Die Bestellung der richtigen Ausführung obliegt dem Auftragnehmer.

Brandhemmend:

Alle Beschläge sind feuerhemmend 90 Minuten nach ÖNORM B3859.

Nummerncode im Stichwort:

Der Nummerncode im Stichwort entspricht der Bestellnummer des Beschlages.

Materialausführung:

In den Positionsstichwörtern werden die Materialausführungen mit nachfolgenden Abkürzungen beschrieben:

Aluminium silber eloxiert satiniert: F1

Edelstahl satiniert: ES

- ÖNORM EN 1906, Gebrauchskategorie Klasse 4
- ÖNORM B 5340 (Maße)
- ÖNORM B 3859 (90 Minuten)
- ÖNORM B 5351, W<sub>B3</sub> - geeignet für EH-Türe gemäß ÖNORM EN 1627, RC3 (gültig für ZA3/ZA§-K)
- ÖNORM B 5351, W<sub>B4</sub> - geeignet für EH Türe gemäß ÖNORM EN 1627, RC4 (gültig für ZA4-K)

Wird bei Beschlägen der Begriff "Modell" mit einer nachfolgenden Bezeichnung verwendet, ist das Aussehen des Beschlages neben den sonstigen technischen Spezifikationen ein vorrangiges Kriterium der Gleichwertigkeit.

Kommentar:

Produktspezifische Ausschreibungstexte (Produktbeschreibungen) sind für Ausschreibungen gemäß Bundesvergabegesetz (BVergG) nicht geeignet.

Sie dienen als Vorlage für frei formulierte Positionen und müssen inhaltlich so abgeändert werden, dass den Anforderungen des BVergG entsprochen wird (z.B. Kriterien der Gleichwertigkeit ergänzen).

Aufzahlungsposition für alternatives Knopfdesign ist am Ende der Unterleistungsgruppe zu finden.

**37RI00 + Folgende Angaben oder Anforderungen an die Art und Weise der Leistungserbringung gelten als vereinbart und sind in die Einheitspreise der zutreffenden Positionen einkalkuliert.**

**37RI00Q + Kriterien der Gleichwertigkeit ULG 37RI**

ZZZ

Für die in den Positionen dieser Unterleistungsgruppe stehenden beispielhaften Materialien/Erzeugnisse wird vereinbart:

Angeboten ist das beispielhafte oder ein Material/Erzeugnis gleichwertiger Art.

Kriterien der Gleichwertigkeit:

Werte/Bandbreite der Gleichwertigkeit:



Kommentar:

Zur Bestimmung von Gleichwertigkeiten können mehrere Kriterien herangezogen werden (z.B. U-Wert, Schalldämmmaß, Verbrauch, Leistung). Dabei ist dann der Wert oder Bereich anzuführen, in dem das gleichwertige Produkt zulässig ist. (z.B. U-Wert von 0,7 W/m<sup>2</sup>K bis 0,85 W/m<sup>2</sup>K)

**37RI01 + Einbruchhemmender (EH) Beschlag Si3 (vormals ZA3), geprüft nach ÖNORM B 5351 W<sub>B3</sub>, bestehend aus mit Zierschildern überdecktem Schutzschild und Gegenplatte, der Aufbohrschutz ist als gehärtete Einlage (38 x 74 mm) ausgeführt und in die massive Trägerplatte eingebettet, von außen nicht abschraubbar, Gegenplatte als Widerlager für die Schraubenverbindung mit 3 hochfesten Stahlschrauben M6, von außen nicht zugänglich, Zugkraft über 20 kN (ca. 2 Tonnen) je Schraube. Ausführung gemäß Norm, siehe Vorbemerkung. z.B. WG Drückermodell 1752(L), bei Wechselgarnitur mit Knopf 3254LSI oder Griffplatte 3264GSi oder Gleichwertigem.**

**37RI01A + WG EH DD 1752L/5962 Si3 F1**

GDM **Stk**

(vormals WG EH DD 1752L/5962 ZA3 F1)

Betrifft Türblatt:  

Angebotenes Erzeugnis: (.....)

**37RI01B + WG EH DK 1752L/3254LSi/5962 Si3 F1**

GDM **Stk**

(vormals WG EH DK 1752L/3254LSi/5962 ZA3 F1)

Betrifft Türblatt:  

Angebotenes Erzeugnis: (.....)



**Leistungsbeschreibung Hochbau**

Leistungsbeschreibung

gedruckt am 04.11.2024

LGPosNr.	Positionsstichwort	EH
----------	--------------------	----

**37RI01C + WG EH asym.DK 1752L/3264GSi/5962 Si3 F1** GDM **Stk**

(vormals WG EH asym.DK 1752L/3264GSi/5962 ZA3 F1)

Mit Griffplatte.

Betrifft Türblatt:

Angebotenes Erzeugnis: (.....)

**37RI02 + Einbruchhemmender (EH) Beschlag Si3 (vormals ZA3), geprüft nach ÖNORM B 5351 W<sub>B</sub>3, bestehend aus mit Zierschildern überdecktem Schutzschild und Gegenplatte, der Aufbohrschutz ist als gehärtete Einlage (38 x 74 mm) ausgeführt und in die massive Trägerplatte eingebettet, von außen nicht abschraubbar, Gegenplatte als Widerlager für die Schraubenverbindung mit 3 hochfesten Stahlschrauben M6, von außen nicht zugänglich, Zugkraft über 20 kN (ca. 2 Tonnen) je Schraube. Ausführung gemäß Norm, siehe Vorbemerkung. z.B. WG Drückermodeill 1752, bei Wechselgarnitur mit Knopf 3254LSi oder Griffplatte 3264GSi oder Gleichwertigem.**

**37RI02A + WG EH DD 1752/5962 Si3 ES** GDM **Stk**

(vormals WG EH DD 1752L/5962 ZA3 F1)

Betrifft Türblatt:

Angebotenes Erzeugnis: (.....)

**37RI02B + WG EH DK 1752/3254LSi/5962 Si3 ES** GDM **Stk**

(vormals WG EH DK 1752L/3254LSi/5962 ZAA3 F1)

Betrifft Türblatt:

Angebotenes Erzeugnis: (.....)

**37RI02C + WG EH asym.DK 1752/3264GSi/5962 Si3 ES** GDM **Stk**

(vormals WG EH asym.DK 1752L/3264GSi/59662 ZA3 F1)

Mit Griffplatte.

Betrifft Türblatt:

Angebotenes Erzeugnis: (.....)

**37RI03 + Einbruchhemmender (EH) Beschlag Si3-ZA (vormals ZA3-K), geprüft nach ÖNORM B 5351 W<sub>B</sub>3, bestehend aus mit Zierschildern überdecktem Schutzschild und Gegenplatte, der Aufbohrschutz ist als gehärtete Einlage (38 x 74 mm) ausgeführt und in die massive Trägerplatte eingebettet, von außen nicht abschraubbar, Gegenplatte als Widerlager für die Schraubenverbindung mit 3 hochfesten Stahlschrauben M6, von außen nicht zugänglich, Zugkraft über 20 kN (ca. 2 Tonnen) je Schraube. Ausführung gemäß Norm, siehe Vorbemerkung. Zylinderabdeckung mit Kernziehschutz, die Zylinderabdeckung kann in einem Bereich von 12 - 17 mm an vorstehende Zylinderlängen angepasst werden, z.B. WG Drückermodeill 1752(L), bei Wechselgarnitur mit Knopf 3254LSi oder Griffplatte 3264GSi oder Gleichwertigem.**

**37RI03A + WG EH DD 1752L/5962 Si3-ZA F1** GDM **Stk**

(vormals WG EH DD 1752L/5962 ZA3-K F1)

Betrifft Türblatt:

Angebotenes Erzeugnis: (.....)

**37RI03B + WG EH DK 1752L/3254LSi/5962 Si3-ZA F1** GDM **Stk**

(vormals WG EH DK 1752L/3254LSi/5962 ZA3-K F1)

Betrifft Türblatt:

Angebotenes Erzeugnis: (.....)

**37RI03C + WG EH asym.DK1752L/3264GSi/5962 Si3-ZA F1** GDM **Stk**

(vormals WG EH asym.DK 1752L/3264GSi/5962 ZA3-K F1)

Mit Griffplatte.

Betrifft Türblatt:

Angebotenes Erzeugnis: (.....)

**37RI04 + Einbruchhemmender (EH) Beschlag Si3-ZA (vormals ZA3-K), geprüft nach ÖNORM B 5351 W<sub>B</sub>3, bestehend aus mit Zierschildern überdecktem Schutzschild und Gegenplatte, der Aufbohrschutz ist als gehärtete Einlage (38 x 74 mm) ausgeführt und in die massive Trägerplatte eingebettet, von außen nicht abschraubbar, Gegenplatte als Widerlager für die Schraubenverbindung mit 3 hochfesten Stahlschrauben M6, von außen nicht zugänglich, Zugkraft über 20 kN (ca. 2 Tonnen) je Schraube. Ausführung gemäß Norm, siehe Vorbemerkung.**

**Leistungsbeschreibung Hochbau**

Leistungsbeschreibung

gedruckt am 04.11.2024

LGPosNr.	Positionsstichwort	EH
	Zylinderabdeckung mit Kernziehschutz, die Zylinderabdeckung kann in einem Bereich von 12 - 17 mm an vorstehende Zylinderlängen angepasst werden, z.B. WG DrückermodeLL 1752, bei Wechselgarnitur mit Knopf 3254LSi oder Griffplatte 3264GSi oder Gleichwertigem.	
<b>37RI04A</b>	<b>+</b> <b>WG EH DD 1752/5962 Si3-ZA ES</b> (vormals WG EH DD 1752L/5962 ZA3-K ES) Betrifft Türblatt: <input type="text"/> Angebotenes Erzeugnis: (.....)	<b>GDM Stk</b>
<b>37RI04B</b>	<b>+</b> <b>WG EH DK 1752/3254LSi/5962 Si3-ZA ES</b> (vormals WG EH DK 1752L/3254LSi/5962 ZA3-K ES) Betrifft Türblatt: <input type="text"/> Angebotenes Erzeugnis: (.....)	<b>GDM Stk</b>
<b>37RI04C</b>	<b>+</b> <b>WG EH asym.DK 1752/3264GSi/5962 Si3-ZA ES</b> (vormals WG EH asym.DK 1752L/3264GSi/5962 ZA3-K ES) Mit Griffplatte. Betrifft Türblatt: <input type="text"/> Angebotenes Erzeugnis: (.....)	<b>GDM Stk</b>
<b>37RI08</b>	<b>+</b> Einbruchhemmender (EH) Beschlag Si4-ZA (vormals ZA4-K), geprüft nach ÖNORM B 5351 W <sub>B</sub> 4, bestehend aus mit Zierschildern überdecktem Schutzschild und Gegenplatte, der Aufbohrschutz ist als gehärtete Einlage (230 x 50 x 2 mm) ausgeführt und in die massive Trägerplatte eingebettet, von außen nicht abschraubbar, Gegenplatte als Widerlager für die Schraubenverbindung mit 3 hochfesten Stahlschrauben M6, von außen nicht zugänglich, Zugkraft über 30 kN (ca. 3 Tonnen) je Schraube. Ausführung gemäß Norm, siehe Vorbemerkung. Zylinderabdeckung mit Kernziehschutz, die Zylinderabdeckung kann in einem Bereich von 12,5 - 17,5 mm an vorstehende Zylinderlängen angepasst werden, z.B. WG DrückermodeLL 1752, bei Wechselgarnitur mit Knopf 3254LSi oder Griffplatte 3264GSi oder Gleichwertigem.	
<b>37RI08A</b>	<b>+</b> <b>WG EH DD 1752/5962 Si4-ZA F1</b> (vormals WG EH DD 1752L/5962 ZA4-K F1) Betrifft Türblatt: <input type="text"/> Angebotenes Erzeugnis: (.....)	<b>GDM Stk</b>
<b>37RI08B</b>	<b>+</b> <b>WG EH DK 1752/3254LSi/5962 Si4-ZA F1</b> (vormals WG EH DK 1752L/3254LSi/5962 ZA4-K F1) Betrifft Türblatt: <input type="text"/> Angebotenes Erzeugnis: (.....)	<b>GDM Stk</b>
<b>37RI08C</b>	<b>+</b> <b>WG EH asym.DK 1752/3264GSi/5962 Si4-ZA F1</b> (vormals: WG EH asym.DK 1752L/3264GSi/5962 ZA4-K F1) Mit Griffplatte. Betrifft Türblatt: <input type="text"/> Angebotenes Erzeugnis: (.....)	<b>GDM Stk</b>
<b>37RI08D</b>	<b>+</b> <b>WG EH DD 1752/5962 Si4-ZA ES</b> (vormals WG EH DD 1752L/5962 ZA4-K ES) Betrifft Türblatt: <input type="text"/> Angebotenes Erzeugnis: (.....)	<b>GDM Stk</b>
<b>37RI08E</b>	<b>+</b> <b>WG EH DK 1752/3254LSi/5962 Si4-ZA ES</b> (vormals WG EH DK 1752L/3254LSi/5962 ZA4-K ES) Betrifft Türblatt: <input type="text"/> Angebotenes Erzeugnis: (.....)	<b>GDM Stk</b>
<b>37RI08F</b>	<b>+</b> <b>WG EH asym.DK 1752/3264GSi/5962 Si4-ZA ES</b>	<b>GDM Stk</b>

**Leistungsbeschreibung Hochbau**

Leistungsbeschreibung

gedruckt am 04.11.2024

LGPosNr.	Positionsstichwort	EH
	(vormals WG EH asym.DK 1752L/3264GSi/5962 ZA4-K ES)	
	Betrifft Türblatt: <span style="background-color: #e0ffff;">                    </span>	
	Angebotenes Erzeugnis: <span style="background-color: #ffcc99;">(.....)</span>	

**37RJ + GEOS Halboliven, sperrbar (GRUNDMANN)**

Version: 2018

Sperrbare Halbolive für Kantenverschlüsse und Drehkippsbeschläge, im Design passend zu GEOS-Objektbeschlägen/Wohnbaubeschlägen, mit verdeckt liegender Verschraubung, mit 90° Rasterung.

Mit Stützansätzen ø 10 mm (Stützansätze ø 12 mm auf Anfrage lieferbar).

Für Holz-, Metall- und Kunststofffenster "gegen den raschen Einbruch", durch schlanke Bauweise für schmale Fensterprofile geeignet, für bestehende Fenster nachrüstbar.

Verriegelung auf Knopfdruck, Öffnung durch Schlüsselbetätigung.

Sperre: gleichsperrend, serienmäßig mit 2 Schlüssel., nach Wahl des Auftraggebers.

Nummerncode Im Stichwort:

Der Nummerncode im Stichwort entspricht der Bestellnummer des Beschlages.

Materialausführung:

In den Positionsstichwörtern werden die Materialausführungen mit nachfolgenden Abkürzungen beschrieben:

Aluminium silber eloxiert satiniert: F1/EA (Edelstahl aluminiumfärbig)

Messing hochglanzpoliert einbrennlackiert: MS/EM (Edelstahl Messing PVD-beschichtet)

Edelstahl satiniert: ES/ES (Edelstahl satinier)

Aufzahlungen/Zubehör:

Positionen für Aufzahlungen (Az) und Zubehör beschreiben Varianten/Ergänzungen/Erweiterungen zu vorangegangenen Positionen (Leistungen) und werden nur aus dem System oder der Auswahl von Produkten des Herstellers der Grundposition angeboten bzw. ausgeführt.

Wird bei Beschlägen der Begriff "Modell" mit einer nachfolgenden Bezeichnung verwendet, ist das Aussehen des Beschlages neben den sonstigen technischen Spezifikationen ein vorrangiges Kriterium der Gleichwertigkeit.

Kommentar:

Produktspezifische Ausschreibungstexte (Produktbeschreibungen) sind für Ausschreibungen gemäß Bundesvergabegesetz (BVergG) nicht geeignet.

Sie dienen als Vorlage für frei formulierte Positionen und müssen inhaltlich so abgeändert werden, dass den Anforderungen des BVergG entsprochen wird (z.B. Kriterien der Gleichwertigkeit ergänzen).

Leistungsgruppe, Vorbemerkungen:

Es gelten alle unter der Leistungsgruppenüberschrift in der LB-HB vorliegenden Vorbemerkungen. Mit dem EDV-Ausdruck der ersten ausgewählten Position der GRUNDMANN-Ergänzungstexte werden bei ÖNORM-gerechten Programmen die Leistungsgruppenüberschrift einschließlich aller darunter vorhandener Vorbemerkungen ausgedruckt. Bei händischer Bearbeitung sind diese Vorbemerkungen ebenfalls auszuschreiben.

**37RJ00 + Folgende Angaben oder Anforderungen an die Art und Weise der Leistungserbringung gelten als vereinbart und sind in die Einheitspreise der zutreffenden Positionen einkalkuliert.**

**37RJ00Q + Kriterien der Gleichwertigkeit ULG 37RJ****ZZZ**

Für die in den Positionen dieser Unterleistungsgruppe stehenden beispielhaften Materialien/Erzeugnisse wird vereinbart:

Angeboten ist das beispielhafte oder ein Material/Erzeugnis gleichwertiger Art.

Kriterien der Gleichwertigkeit:


Werte/Bandbreite der Gleichwertigkeit:


Kommentar:

Zur Bestimmung von Gleichwertigkeiten können mehrere Kriterien herangezogen werden (z.B. U-Wert, Schalldämmmaß, Verbrauch, Leistung). Dabei ist dann der Wert oder Bereich anzuführen, in dem das gleichwertige Produkt zulässig ist. (z.B. U-Wert von 0,7 W/m<sup>2</sup>K bis 0,85 W/m<sup>2</sup>K)

**37RJ01 + Aufzahlung (Az) für sperrbare Halbolive für Kantenverschlüsse und Drehkippsbeschläge, im Design passend zu GEOS-Objektbeschlägen/Wohnbaubeschlägen, mit verdeckt liegender Verschraubung, mit 90° Rasterung.**

**Leistungsbeschreibung Hochbau**

Leistungsbeschreibung

gedruckt am 04.11.2024

LGPosNr.	Positionsstichwort	EH
----------	--------------------	----

Mit Stützansätzen ø 10 mm (Stützansätze ø 12 mm auf Anfrage lieferbar).

Für Holz-, Metall- und Kunststoffenster "gegen den raschen Einbruch"; durch schlanke Bauweise für schmale Fensterprofile geeignet, für bestehende Fenster nachrüstbar.

Verriegelung auf Knopfdruck, Öffnung durch Schlüsselbetätigung.

Sperre: gleichsperrend, serienmäßig mit 2 Schlüssel, nach Wahl des Auftraggebers.

SPERRBARE HALBOLIVEN Modell 1704 HA/649SP.

**37RJ01A + Az GEOS Halbolive 1704 HA/649SP F1/EA** GDM **Stk**

Ausführung: F1/EA

Betrifft:

**37RJ01E + Az GEOS Halbolive 1704 HA/649SP MS/EM** GDM **Stk**

Ausführung: MS/EM

Betrifft:

**37RJ01M + Az GEOS Halbolive 1704 HA/649SP ES/ES** GDM **Stk**

Ausführung: ES/ES

Betrifft:

**37RJ02 + Aufzahlung (Az) für sperrbare Halbolive für Kantenverschlüsse und Drehkippschläge, im Design passend zu GEOS-Objektbeschlägen/Wohnbaubeschlägen, mit verdeckt liegender Verschraubung, mit 90° Rasterung.**

Mit Stützansätzen ø 10 mm (Stützansätze ø 12 mm auf Anfrage lieferbar).

Für Holz-, Metall- und Kunststoffenster "gegen den raschen Einbruch", durch schlanke Bauweise für schmale Fensterprofile geeignet, für bestehende Fenster nachrüstbar.

Verriegelung auf Knopfdruck, Öffnung durch Schlüsselbetätigung.

Sperre: gleichsperrend, serienmäßig mit 2 Schlüssel, nach Wahl des Auftraggebers.

SPERRBARE HALBOLIVEN Modell 7204 HA/649SP.

**37RJ02A + Az GEOS Halbolive 7204 HA/649SP F1/EA** GDM **Stk**

Ausführung: F1/EA

Betrifft:

**37RJ02E + Az GEOS Halbolive 7204 HA/649SP MS/EM** GDM **Stk**

Ausführung: MS/EM

Betrifft:

**37RJ02M + Az GEOS Halbolive 7204 HA/649SP ES/ES** GDM **Stk**

Ausführung: ES/ES

Betrifft:

**37RK + GEOS Halboliven, sperrbar (GRUNDMANN)**

Version: 2018

Sperrbare Halbolive für Kantenverschlüsse und Drehkippschläge, im Design passend zu GEOS-Objektbeschlägen/Wohnbaubeschlägen, mit verdeckt liegender Verschraubung, mit 90° Rasterung.

Mit Stützansätzen ø 10 mm (Stützansätze ø 12 mm auf Anfrage lieferbar).

Für Holz-, Metall- und Kunststoffenster "gegen den raschen Einbruch", durch schlanke Bauweise für schmale Fensterprofile geeignet, für bestehende Fenster nachrüstbar.

Verriegelung auf Knopfdruck, Öffnung durch Schlüsselbetätigung.

Sperre: gleichsperrend, serienmäßig mit 2 Schlüssel, nach Wahl des Auftraggebers.

Nummerncode Im Stichwort:

Der Nummerncode im Stichwort entspricht der Bestellnummer des Beschlages.

Materialausführung:

In den Positionsstichwörtern werden die Materialausführungen mit nachfolgenden Abkürzungen beschrieben:

Aluminium silber eloxiert satiniert: F1/EA (Edelstahl aluminiumfärbig)

**Leistungsbeschreibung Hochbau**

Leistungsbeschreibung

gedruckt am 04.11.2024

LGPosNr.	Positionsstichwort	EH
----------	--------------------	----

Messing hochglanzpoliert einbrennlackiert: MS/EM (Edelstahl Messing PVD-beschichtet)

Edelstahl satiniert: ES/ES (Edelstahl satinier)

Aufzahlungen/Zubehör:

Positionen für Aufzahlungen (Az) und Zubehör beschreiben Varianten/Ergänzungen/Erweiterungen zu vorangegangenen Positionen (Leistungen) und werden nur aus dem System oder der Auswahl von Produkten des Herstellers der Grundposition angeboten bzw. ausgeführt.

Wird bei Beschlägen der Begriff "Modell" mit einer nachfolgenden Bezeichnung verwendet, ist das Aussehen des Beschlages neben den sonstigen technischen Spezifikationen ein vorrangigen Kriterium der Gleichwertigkeit.

Kommentar:

Produktspezifische Ausschreibungstexte (Produktbeschreibungen) sind für Ausschreibungen gemäß Bundesvergabegesetz (BVergG) nicht geeignet.

Sie dienen als Vorlage für frei formulierte Positionen und müssen inhaltlich so abgeändert werden, dass den Anforderungen des BVergG entsprochen wird (z.B. Kriterien der Gleichwertigkeit ergänzen).

Leistungsgruppe, Vorbemerkungen:

Es gelten alle unter der Leistungsgruppenüberschrift in der LB-HB vorliegenden Vorbemerkungen. Mit dem EDV-Ausdruck der ersten ausgewählten Position der GRUNDMANN-Ergänzungstexte werden bei ÖNORM-gerechten Programmen die Leistungsgruppenüberschrift einschließlich aller darunter vorhandener Vorbemerkungen ausgedruckt. Bei händischer Bearbeitung sind diese Vorbemerkungen ebenfalls auszuschreiben.

**37RK00 +** Folgende Angaben oder Anforderungen an die Art und Weise der Leistungserbringung gelten als vereinbart und sind in die Einheitspreise der zutreffenden Positionen einkalkuliert.

**37RK00Q + Kriterien der Gleichwertigkeit ULG 37RK**

ZZZ

Für die in den Positionen dieser Unterleistungsgruppe stehenden beispielhaften Materialien/Erzeugnisse wird vereinbart:

Angeboten ist das beispielhafte oder ein Material/Erzeugnis gleichwertiger Art.

Kriterien der Gleichwertigkeit:

Werte/Bandbreite der Gleichwertigkeit:

Kommentar:

Zur Bestimmung von Gleichwertigkeiten können mehrere Kriterien herangezogen werden (z.B. U-Wert, Schalldämmmaß, Verbrauch, Leistung). Dabei ist dann der Wert oder Bereich anzuführen, in dem das gleichwertige Produkt zulässig ist. (z.B. U-Wert von 0,7 W/m<sup>2</sup>K bis 0,85 W/m<sup>2</sup>K)

**37RK01 +** Aufzahlung (Az) für sperrbare Halbolive für Kantenverschlüsse und Drehkippschläge, im Design passend zu GEOS-Objektbeschlägen/Wohnbaubeschlägen, mit verdeckt liegender Verschraubung, mit 90° Rasterung.

Mit Stützansätzen ø 10 mm (Stützansätze ø 12 mm auf Anfrage lieferbar)

Für Holz-, Metall- und Kunststoffenster "gegen den raschen Einbruch", durch schlanke Bauweise für schmale Fensterprofile geeignet, für bestehende Fenster nachrüstbar.

Verriegelung auf Knopfdruck, Öffnung durch Schlüsselbetätigung.

Sperre: gleichsperrend, serienmäßig mit 2 Schlüssel., nach Wahl des Auftraggebers.

SPERRBARE HALBOLIVEN Modell 904 HA/649SP "ALT-WIEN".

**37RK01A + Az GEOS Halbolive 904 HA/649SP F1/EA**

GDM Stk

Ausführung: F1/EA

Betrifft: **37RK01E + Az GEOS Halbolive 904 HA/649SP MS/EM**

GDM Stk

Ausführung: MS/EM

Betrifft: **37RK01M + Az GEOS-Halbolive 904 HA/649SP ES/ES**

GDM Stk

Ausführung: ES/ES

Betrifft:

**Leistungsbeschreibung Hochbau**

Leistungsbeschreibung

gedruckt am 04.11.2024

LGPosNr. Positionsstichwort

EH

**37W0 + Vorbemerkungen Standardschlösser (GRUNDMANN)**

Version: 2014-01

Standardschlösser:

In der LG 37 Tischlerarbeiten sind die Türblätter einschließlich Standardschloss beschrieben. Mit den zusätzlichen Vorbemerkungen der Unterleistungsgruppe 37.W0 werden solche Standardschlösser näher bestimmt. Ausführungen, die den Standard übertreffen, werden mit Aufzahlungen auf die Standardschlösser geregelt.

Materialausführung:

In den Positionsstichwörtern werden die Materialausführungen mit nachfolgenden Abkürzungen beschrieben:

Silberfarben verzinkt und passiviert: VZ

Niro-Look: NL

Edelstahl satiniert: ES

Edelstahl poliert: EP

Schlosstypen:

ohne Wechsel (oW)

mit Wechsel (mW)

Nutenbartsperr (Nb)

Normen, geprüft nach:

- ÖNORM EN 12209 Klasse 1 (gültig für Schlossserie 300 mit Kurbelfalle)
- ÖNORM EN 12209 Klasse 2 (gültig für Schlossserie 300 ohne Kurbelfalle)
- ÖNORM EN 12209 Klasse 3 (gültig für Schlossserie 400)
- ÖNORM B 3858 (30 Minuten) gültig für Schlossserie 400)
- ÖNORM B 5350 (Maße) allgemein gültig)

Kommentar:

Produktspezifische Ausschreibungstexte (Produktbeschreibungen) sind für Ausschreibungen gemäß Bundesvergabegesetz (BVerG) nicht geeignet.

Sie dienen als Vorlage für frei formulierte Positionen und müssen inhaltlich so abgeändert werden, dass den Anforderungen des BVerG entsprochen wird (z.B. Kriterien der Gleichwertigkeit ergänzen).

**37W000 + Folgende Angaben oder Anforderungen an die Art und Weise der Leistungserbringung gelten als vereinbart und sind in die Einheitspreise der zutreffenden Positionen einkalkuliert.**

**37W000Q + Kriterien der Gleichwertigkeit ULG 37W0**

ZZZ

Für die in den Positionen dieser Unterleistungsgruppe stehenden beispielhaften Materialien/Erzeugnisse wird vereinbart:

Angeboten ist das beispielhafte oder ein Material/Erzeugnis gleichwertiger Art.

Kriterien der Gleichwertigkeit:


Werte/Bandbreite der Gleichwertigkeit:

Kommentar:

Zur Bestimmung von Gleichwertigkeiten können mehrere Kriterien herangezogen werden (z.B. U-Wert, Schalldämmmaß, Verbrauch, Leistung). Dabei ist dann der Wert oder Bereich anzuführen, in dem das gleichwertige Produkt zulässig ist. (z.B. U-Wert von 0,7 W/m<sup>2</sup>K bis 0,85 W/m<sup>2</sup>K)

**37W001 + Standard-Einstemmschloss für Innentüren im Wohnbereich, normale Beanspruchung, Türgewicht max. 40 kg, Rundstulp (R) oder Eckstulp nach Wahl des Auftraggebers, Stulp/Riegel/Falle silberfarben verzinkt passiviert (VZ), Dornmaß 50. Rechts-/ Links verwendbar, Maße nach ÖNORM B 5350 und Ausführung gemäß Norm, siehe Vorbemerkung.**

**37W001A + Stand.Einstemmschloss 50 oW Nb VZ**

GDM Stk

Ohne Wechsel (oW) mit Nutenbartsperr (N-bart.) und einem Schlüssel, 2-tourig, z.B. WG 300 R oder 300 oder Gleichwertiges.

Zu verwenden für:   
 Angebotenes Erzeugnis: (.....)

**Leistungsbeschreibung Hochbau**

Leistungsbeschreibung

gedruckt am 04.11.2024

LGPosNr.	Positionsstichwort	EH
<b>37W001B +</b>	<b>Stand.Einstemmschloss 50 oW Zyl.VZ</b> Ohne Wechsel (oW) für Zylindereinbau (Zyl) gerichtet, 2-tourig, z.B. WG 320 R oder 320 oder Gleichwertiges. Zu verwenden für: <input type="text"/> Angebotenes Erzeugnis: (.....)	GDM <b>Stk</b>
<b>37W001C +</b>	<b>Stand.Einstemmschloss 50 mW Zyl.VZ</b> Mit Wechsel (mW) für Zylindereinbau (Zyl) gerichtet, 2-tourig, z.B. WG 321 R oder 321 oder Gleichwertiges. Zu verwenden für: <input type="text"/> Angebotenes Erzeugnis: (.....)	GDM <b>Stk</b>
<b>37W001D +</b>	<b>Stand.Einstemmschloss o.Sperre VZ</b> Für nicht sperrbare Innentür (o.Sperre), 2-tourig, z.B. WG 335 R oder 335 oder Gleichwertiges. Zu verwenden für: <input type="text"/> Angebotenes Erzeugnis: (.....)	GDM <b>Stk</b>
<b>37W001E +</b>	<b>Stand.Einstemmschloss WC VZ</b> Für WC- und Badezimmertüren, mit Riegelbetätigung durch Drehknopf, eintourig, z.B. WG 340 R oder 340 oder Gleichwertiges. Zu verwenden für: <input type="text"/> Angebotenes Erzeugnis: (.....)	GDM <b>Stk</b>
<b>37W002 +</b>	<b>Standard-Einstemmschloss für Innentüren im Wohnbereich, normale Beanspruchung, mit Umstellfalle und Klemmnuss, Türgewicht max. 40 kg, Rundstulp (R) oder Eckstulp nach Wahl des Auftraggebers, Stulp/Riegel/Falle silberfarben verzinkt passiviert (VZ), Dornmaß 50. Rechts-/ Links verwendbar, Maße nach ÖNORM B 5350 und Ausführung gemäß Norm, siehe Vorbemerkung.</b>	
<b>37W002A +</b>	<b>Stand.Einstemmschloss Klemmnuss 50 oW Nb VZ</b> Ohne Wechsel (oW) mit Nutenbartsperr (N-bart.) und einem Schlüssel, 2-tourig, z.B. WG 300 RN oder 300 N oder Gleichwertiges. Zu verwenden für: <input type="text"/> Angebotenes Erzeugnis: (.....)	GDM <b>Stk</b>
<b>37W002B +</b>	<b>Stand.Einstemmschloss Klemmnuss 50 oW Zyl.VZ</b> Ohne Wechsel (oW) für Zylindereinbau (Zyl) gerichtet, 2-tourig, z.B. WG 320 RN oder 320 N oder Gleichwertiges. Zu verwenden für: <input type="text"/> Angebotenes Erzeugnis: (.....)	GDM <b>Stk</b>
<b>37W002C +</b>	<b>Stand.Einstemmschloss Klemmnuss 50 mW Zyl.VZ</b> Mit Wechsel (mW) für Zylindereinbau (Zyl) gerichtet, 2-tourig, z.B. WG 321 RN oder 321 N oder Gleichwertiges. Zu verwenden für: <input type="text"/> Angebotenes Erzeugnis: (.....)	GDM <b>Stk</b>
<b>37W002D +</b>	<b>Stand.Einstemmschloss Klemmnuss o.Sperre VZ</b> Für nicht sperrbare Innentür (o.Sperre), 2-tourig, z.B. WG 335 RN oder 335 N oder Gleichwertiges. Zu verwenden für: <input type="text"/> Angebotenes Erzeugnis: (.....)	GDM <b>Stk</b>
<b>37W002E +</b>	<b>Stand.Einstemmschloss Klemmnuss WC VZ</b> Für WC- und Badezimmertüren, mit Riegelbetätigung durch Drehknopf, eintourig, z.B. WG 340 RN oder 340 N oder Gleichwertiges. Zu verwenden für: <input type="text"/> Angebotenes Erzeugnis: (.....)	GDM <b>Stk</b>
<b>37W003 +</b>	<b>Einstemmschloss mit Kurbelfalle (K) im Wohnbereich, normale Beanspruchung, Türgewicht bis 40 kg mit Rundstulp (R), Dornmaß 50 mm, Maße nach ÖNORM B 5350 und Ausführung gemäß Norm, siehe Vorbemerkung.</b>	
<b>37W003A +</b>	<b>I-Tür E-schloss K oW Nb VZ</b>	GDM <b>Stk</b>



**Leistungsbeschreibung Hochbau**

Leistungsbeschreibung

gedruckt am 04.11.2024

LGPosNr.	Positionsstichwort	EH
----------	--------------------	----

Für sperrbare Innentüren (I-Tür), ohne Wechsel (oW), mit Nutenbartsperre (Nb), 2-tourig, mit einem Schlüssel, Stulp/Riegel/Kasten silberfarben verzinkt passiviert (VZ),  
z.B. WG 300 RK oder Gleichwertiges.  
Zu verwenden für:   
Angebotenes Erzeugnis: (.....)

**37W003B + I-Tür E-schloss K oW Nb ES**GDM **Stk**

Für sperrbare Innentüren (I-Tür), ohne Wechsel (oW), mit Nutenbartsperre (Nb), 2-tourig, mit einem Schlüssel, Stulp in Edelstahl satiniert (ES), Falle/Riegel vernickelt, Kasten galvanisch verzinkt,  
z.B. WG 300 RK oder Gleichwertiges.  
Zu verwenden für:   
Angebotenes Erzeugnis: (.....)

**37W003C + I-Tür E-schloss K oW Nb EP**GDM **Stk**

Für sperrbare Innentüren (I-Tür), ohne Wechsel (oW), mit Nutenbartsperre (Nb), 2-tourig, mit einem Schlüssel, Stulp in Edelstahl poliert (EP), Falle/Riegel vernickelt, Kasten galvanisch verzinkt,  
z.B. WG 300 RK oder Gleichwertiges.  
Zu verwenden für:   
Angebotenes Erzeugnis: (.....)

**37W003D + I-Tür E-schloss K oW f.Zyl VZ**GDM **Stk**

Für sperrbare Innentüren (I-Tür), ohne Wechsel (oW), für Zylindereinbau (Zyl) gerichtet, 2-tourig, Stulp/Riegel/Falle verzinkt passiviert, Kasten galvanisch verzinkt (VZ),  
z.B. WG 320 RK oder Gleichwertiges.  
Zu verwenden für:   
Angebotenes Erzeugnis: (.....)

**37W003E + I-Tür E-schloss K oW f.Zyl ES**GDM **Stk**

Für sperrbare Innentüren (I-Tür), ohne Wechsel (oW), für Zylindereinbau (Zyl) gerichtet, 2-tourig, Stulp Edelstahl satiniert (ES), Falle und Riegel vernickelt, Kasten galvanisch verzinkt,  
z.B. WG 320 RK oder Gleichwertiges.  
Zu verwenden für:   
Angebotenes Erzeugnis: (.....)

**37W003F + I-Tür E-schloss K oW f.Zyl EP**GDM **Stk**

Für sperrbare Innentüren (I-Tür), ohne Wechsel (oW), für Zylindereinbau (Zyl) gerichtet, 2-tourig, Stulp Edelstahl poliert (EP), Falle und Riegel vernickelt, Kasten galvanisch verzinkt,  
z.B. WG 320 RK oder Gleichwertiges.  
Zu verwenden für:   
Angebotenes Erzeugnis: (.....)

**37W003G + I-Tür E-schloss K mW f.Zyl VZ**GDM **Stk**

Für sperrbare Innentüren (I-Tür), mit Wechsel (mW), für Zylindereinbau (Zyl) gerichtet, 2-tourig, Stulp/Riegel/Falle verzinkt passiviert, Kasten galvanisch verzinkt (VZ),  
z.B. WG 321 RK oder Gleichwertiges.  
Zu verwenden für:   
Angebotenes Erzeugnis: (.....)

**37W003H + I-Tür E-schloss K mW f.Zyl ES**GDM **Stk**

Für sperrbare Innentüren (I-Tür), mit Wechsel (mW), für Zylindereinbau (Zyl) gerichtet, 2-tourig, Stulp Edelstahl satiniert (ES), Falle und Riegel vernickelt, Kasten galvanisch verzinkt,  
z.B. WG 321 RK oder Gleichwertiges.  
Zu verwenden für:   
Angebotenes Erzeugnis: (.....)

**37W003I + I-Tür E-schloss K mW f.Zyl EP**GDM **Stk**

Für sperrbare Innentüren (I-Tür), mit Wechsel (mW), für Zylindereinbau (Zyl) gerichtet, 2-tourig, Stulp Edelstahl poliert (EP), Falle und Riegel vernickelt, Kasten galvanisch verzinkt,  
z.B. WG 321 RK oder Gleichwertiges.  
Zu verwenden für:   
Angebotenes Erzeugnis: (.....)

**37W003J + I-Tür E-schloss K WC VZ**GDM **Stk**



**Leistungsbeschreibung Hochbau**

Leistungsbeschreibung

gedruckt am 04.11.2024

LGPosNr.	Positionsstichwort	EH
	Für WC- und Badtüren, Riegelbetätigung durch Drehknopf, 1-tourig, Stulp/Riegel/Falle verzinkt passiviert, Kasten galvanisch verzinkt (VZ), z.B. WG 340 RK oder Gleichwertiges. Zu verwenden für: <input type="text"/> Angebotenes Erzeugnis: (.....)	
<b>37W003K +</b>	<b>I-Tür E-schloss K WC ES</b> Für WC- und Badtüren, Riegelbetätigung durch Drehknopf, 1-tourig, Stulp Edelstahl satiniert (ES), Falle und Riegel vernickelt, Kasten galvanisch verzinkt, z.B. WG 340 RK oder Gleichwertiges. Zu verwenden für: <input type="text"/> Angebotenes Erzeugnis: (.....)	GDM <b>Stk</b>
<b>37W003L +</b>	<b>I-Tür E-schloss K WC EP</b> Für WC- und Badtüren, Riegelbetätigung durch Drehknopf, 1-tourig, Stulp Edelstahl poliert (EP), Falle und Riegel vernickelt, Kasten galvanisch verzinkt, z.B. WG 340 RK oder Gleichwertiges. Zu verwenden für: <input type="text"/> Angebotenes Erzeugnis: (.....)	GDM <b>Stk</b>
<b>37W004 +</b>	<b>Einstemmschloss mit Kurbelfalle (K) und Klemmnuss im Wohnbereich, normale Beanspruchung, Türgewicht bis 40 kg mit Rundstulp (R), Dornmaß 50 mm, Maße nach ÖNORM B 5350 und Ausführung gemäß Norm, siehe Vorbemerkung..</b>	
<b>37W004A +</b>	<b>I-Tür E-schloss Klemmnuss K oW Nb VZ</b> Für sperrbare Innentüren (I-Tür), ohne Wechsel (oW), mit Nutenbartsperre (Nb), 2-tourig, mit einem Schlüssel, Stulp/Riegel/Kasten silberfarben verzinkt passiviert (VZ), z.B. WG 300 RKN oder Gleichwertiges. Zu verwenden für: <input type="text"/> Angebotenes Erzeugnis: (.....)	GDM <b>Stk</b>
<b>37W004B +</b>	<b>I-Tür E-schloss Klemmnuss K oW Nb ES</b> Für sperrbare Innentüren (I-Tür), ohne Wechsel (oW), mit Nutenbartsperre (Nb), 2-tourig, mit einem Schlüssel, Stulp in Edelstahl satiniert (ES), Falle/Riegel vernickelt, Kasten galvanisch verzinkt, z.B. WG 300 RKN oder Gleichwertiges. Zu verwenden für: <input type="text"/> Angebotenes Erzeugnis: (.....)	GDM <b>Stk</b>
<b>37W004C +</b>	<b>I-Tür E-schloss Klemmnuss K oW Nb EP</b> Für sperrbare Innentüren (I-Tür), ohne Wechsel (oW), mit Nutenbartsperre (Nb), 2-tourig, mit einem Schlüssel, Stulp in Edelstahl poliert (EP), Falle/Riegel vernickelt, Kasten galvanisch verzinkt, z.B. WG 300 RKN oder Gleichwertiges. Zu verwenden für: <input type="text"/> Angebotenes Erzeugnis: (.....)	GDM <b>Stk</b>
<b>37W004D +</b>	<b>I-Tür E-schloss Klemmnuss K oW f.Zyl VZ</b> Für sperrbare Innentüren (I-Tür), ohne Wechsel (oW), für Zylindereinbau (Zyl) gerichtet, 2-tourig, Stulp/Riegel/Falle verzinkt passiviert, Kasten galvanisch verzinkt (VZ), z.B. WG 320 RKN oder Gleichwertiges. Zu verwenden für: <input type="text"/> Angebotenes Erzeugnis: (.....)	GDM <b>Stk</b>
<b>37W004E +</b>	<b>I-Tür E-schloss Klemmnuss K oW f.Zyl ES</b> Für sperrbare Innentüren (I-Tür), ohne Wechsel (oW), für Zylindereinbau (Zyl) gerichtet, 2-tourig, Stulp Edelstahl satiniert (ES), Falle und Riegel vernickelt, Kasten galvanisch verzinkt, z.B. WG 320 RKN oder Gleichwertiges. Zu verwenden für: <input type="text"/> Angebotenes Erzeugnis: (.....)	GDM <b>Stk</b>
<b>37W004F +</b>	<b>I-Tür E-schloss Klemmnuss K oW f.Zyl EP</b> Für sperrbare Innentüren (I-Tür), ohne Wechsel (oW), für Zylindereinbau (Zyl) gerichtet, 2-tourig, Stulp Edelstahl poliert (EP), Falle und Riegel vernickelt, Kasten galvanisch verzinkt, z.B. WG 320 RKN oder Gleichwertiges. Zu verwenden für: <input type="text"/> Angebotenes Erzeugnis: (.....)	GDM <b>Stk</b>

**Leistungsbeschreibung Hochbau**

Leistungsbeschreibung

gedruckt am 04.11.2024

LGPosNr.	Positionsstichwort	EH
----------	--------------------	----

- 37W004G + I-Tür E-schloss Klemmnuss K mW f.Zyl VZ** GDM **Stk**  
Für sperrbare Innentüren (I-Tür), mit Wechsel (mW), für Zylindereinbau (Zyl) gerichtet, 2-tourig, Stulp/Riegel/Falle verzinkt passiviert, Kasten galvanisch verzinkt (VZ), z.B. WG 321 RKN oder Gleichwertiges.  
Zu verwenden für:   
Angebotenes Erzeugnis: (.....)
- 37W004H + I-Tür E-schloss Klemmnuss K mW f.Zyl ES** GDM **Stk**  
Für sperrbare Innentüren (I-Tür), mit Wechsel (mW), für Zylindereinbau (Zyl) gerichtet, 2-tourig, Stulp Edelstahl satiniert (ES), Falle und Riegel vernickelt, Kasten galvanisch verzinkt, z.B. WG 321 RKN oder Gleichwertiges.  
Zu verwenden für:   
Angebotenes Erzeugnis: (.....)
- 37W004I + I-Tür E-schloss Klemmnuss K mW f.Zyl EP** GDM **Stk**  
Für sperrbare Innentüren (I-Tür), mit Wechsel (mW), für Zylindereinbau (Zyl) gerichtet, 2-tourig, Stulp Edelstahl poliert (EP), Falle und Riegel vernickelt, Kasten galvanisch verzinkt, z.B. WG 321 RKN oder Gleichwertiges.  
Zu verwenden für:   
Angebotenes Erzeugnis: (.....)
- 37W004J + I-Tür E-schloss Klemmnuss K WC VZ** GDM **Stk**  
Für WC- und Badtüren, Riegelbetätigung durch Drehknopf, 1-tourig, Stulp/Riegel/Falle verzinkt passiviert, Kasten galvanisch verzinkt (VZ), z.B. WG 340 RKN oder Gleichwertiges.  
Zu verwenden für:   
Angebotenes Erzeugnis: (.....)
- 37W004K + I-Tür E-schloss Klemmnuss K WC ES** GDM **Stk**  
Für WC- und Badtüren, Riegelbetätigung durch Drehknopf, 1-tourig, Stulp Edelstahl satiniert (ES), Falle und Riegel vernickelt, Kasten galvanisch verzinkt, z.B. WG 340 RKN oder Gleichwertiges.  
Zu verwenden für:   
Angebotenes Erzeugnis: (.....)
- 37W004L + I-Tür E-schloss Klemmnuss K WC EP** GDM **Stk**  
Für WC- und Badtüren, Riegelbetätigung durch Drehknopf, 1-tourig, Stulp Edelstahl poliert (EP), Falle und Riegel vernickelt, Kasten galvanisch verzinkt, z.B. WG 340 RKN oder Gleichwertiges.  
Zu verwenden für:   
Angebotenes Erzeugnis: (.....)
- 
- 37W005 + Einstemmschloss (E-schloss) für Türen bei starker Beanspruchung (stark B.), Rundstulp (R), serienmäßig feuerhemmend 30 Minuten nach ÖNORM B 3859, Falle/Riegel/Kasten/Stulp Niro Look (NL). Rechts-/ links verwendbar, Stulpgröße nach Wahl des Auftraggebers. Maße nach ÖNORM B 5350, geprüft nach ÖNORM EN 12209 Klasse 3 und Ausführung gemäß Norm, siehe Vorbemerkung.**  
Klemmnuss garantiert einen spielfreien Sitz des Drückers.
- 37W005A + E-schl.stark B.oW 50 Zyl.Stulp NL** GDM **Stk**  
Ohne Wechsel (oW), für Zylindereinbau (Zyl) gerichtet, 2-tourig, Dornmaß 50 mm, z.B. WG 420 R oder 420 oder Gleichwertiges.  
Zu verwenden für:   
Angebotenes Erzeugnis: (.....)
- 37W005B + E-schl.stark B.oW 60 Zyl.Stulp NL** GDM **Stk**  
Ohne Wechsel (oW), für Zylindereinbau (Zyl) gerichtet, 2-tourig, Dornmaß 60 mm, z.B. WG 420 R oder 420 oder Gleichwertiges.  
Zu verwenden für:   
Angebotenes Erzeugnis: (.....)
- 37W005C + E-schl.stark B.oW 70 Zyl.Stulp NL** GDM **Stk**

**Leistungsbeschreibung Hochbau**

Leistungsbeschreibung

gedruckt am 04.11.2024

LGPosNr.	Positionsstichwort	EH
	Ohne Wechsel (oW), für Zylindereinbau (Zyl) gerichtet, 2-tourig, Dornmaß 70 mm, z.B. WG 420 R oder 420 oder Gleichwertiges. Zu verwenden für: <input type="text"/> Angebotenes Erzeugnis: (.....)	
<b>37W005G +</b>	<b>E-schl.stark B.mW 50 Zyl.Stulp NL</b> Mit Wechsel (mW), für Zylindereinbau (Zyl) gerichtet, 2-tourig, Dornmaß 50 mm, z.B. WG 421 R oder 421 oder Gleichwertiges. Zu verwenden für: <input type="text"/> Angebotenes Erzeugnis: (.....)	<b>GDM Stk</b>
<b>37W005H +</b>	<b>E-schl.stark B.mW 60 Zyl.Stulp NL</b> Mit Wechsel (mW), für Zylindereinbau (Zyl) gerichtet, 2-tourig, Dornmaß 60 mm, z.B. WG 421 R oder 421 oder Gleichwertiges. Zu verwenden für: <input type="text"/> Angebotenes Erzeugnis: (.....)	<b>GDM Stk</b>
<b>37W005I +</b>	<b>E-schl.stark B.mW 70 Zyl.Stulp NL</b> Mit Wechsel (mW), für Zylindereinbau (Zyl) gerichtet, 2-tourig, Dornmaß 70 mm, z.B. WG 421 R oder 421 oder Gleichwertiges. Zu verwenden für: <input type="text"/> Angebotenes Erzeugnis: (.....)	<b>GDM Stk</b>
<b>37W005M +</b>	<b>E-schloss stark B.WC 50 Stulp NL</b> Für WC- und Badezimmertüren, mit Riegelbetätigung durch Drehknopf, eintourig, Dornmaß 50, z.B. WG 440 R oder 440 oder Gleichwertiges. Zu verwenden für: <input type="text"/> Angebotenes Erzeugnis: (.....)	<b>GDM Stk</b>
<b>37W005N +</b>	<b>E-schloss stark B.WC 60 Stulp NL</b> Für WC- und Badezimmertüren, mit Riegelbetätigung durch Drehknopf, eintourig, Dornmaß 60, z.B. WG 440 R oder 440 oder Gleichwertiges. Zu verwenden für: <input type="text"/> Angebotenes Erzeugnis: (.....)	<b>GDM Stk</b>
<b>37W005O +</b>	<b>E-schloss stark B.WC 70 Stulp NL</b> Für WC- und Badezimmertüren, mit Riegelbetätigung durch Drehknopf, eintourig, Dornmaß 70, z.B. WG 440 R oder 440 oder Gleichwertiges. Zu verwenden für: <input type="text"/> Angebotenes Erzeugnis: (.....)	<b>GDM Stk</b>
<b>37W006 +</b>	<b>Einstemmschloss (E-schloss) für Türen bei starker Beanspruchung (stark B.), Rundstulp (R), serienmäßig feuerhemmend 30 Minuten nach ÖNORM B 3859, Kasten Niro Look (NL), Falle und Riegel vernickelt, Stulp aus Edelstahl hochglanzpoliert (EP), Rechts-/ links verwendbar, Stulpgröße nach Wahl des Auftraggebers. Maße nach ÖNORM B 5350, geprüft nach ÖNORM EN 12209, Gebrauchsklasse 3 und Ausführung gemäß Norm, siehe Vorbemerkung.</b> <b>Klemmnuss garantiert einen spielfreien Sitz des Drückers.</b>	
<b>37W006A +</b>	<b>E-schl.stark B.oW 50 Zyl.Stulp EP</b> Ohne Wechsel (oW), für Zylindereinbau (Zyl) gerichtet, 2-tourig, Dornmaß 50 mm, z.B. WG 420 R oder 420 oder Gleichwertiges. Zu verwenden für: <input type="text"/> Angebotenes Erzeugnis: (.....)	<b>GDM Stk</b>
<b>37W006B +</b>	<b>E-schl.stark B.oW 60 Zyl.Stulp EP</b> Ohne Wechsel (oW), für Zylindereinbau (Zyl) gerichtet, 2-tourig, Dornmaß 60 mm, z.B. WG 420 R oder 420 oder Gleichwertiges. Zu verwenden für: <input type="text"/> Angebotenes Erzeugnis: (.....)	<b>GDM Stk</b>
<b>37W006C +</b>	<b>E-schl.stark B.oW 70 Zyl.Stulp EP</b>	<b>GDM Stk</b>

**Leistungsbeschreibung Hochbau**

Leistungsbeschreibung

gedruckt am 04.11.2024

LGPosNr.	Positionsstichwort	EH
	Ohne Wechsel (oW), für Zylindereinbau (Zyl) gerichtet, 2-tourig, Dornmaß 70 mm, z.B. WG 420 R oder 420 oder Gleichwertiges. Zu verwenden für: <input type="text"/> Angebotenes Erzeugnis: (.....)	
<b>37W006G +</b>	<b>E-schl.stark B.mW 50 Zyl.Stulp EP</b> Mit Wechsel (mW), für Zylindereinbau (Zyl) gerichtet, 2-tourig, Dornmaß 50 mm, z.B. WG 421 R oder 421 oder Gleichwertiges. Zu verwenden für: <input type="text"/> Angebotenes Erzeugnis: (.....)	<b>GDM Stk</b>
<b>37W006H +</b>	<b>E-schl.stark B.mW 60 Zyl.Stulp EP</b> Mit Wechsel (mW), für Zylindereinbau (Zyl) gerichtet, 2-tourig, Dornmaß 60 mm, z.B. WG 421 R oder 421 oder Gleichwertiges. Zu verwenden für: <input type="text"/> Angebotenes Erzeugnis: (.....)	<b>GDM Stk</b>
<b>37W006I +</b>	<b>E-schl.stark B.mW 70 Zyl.Stulp EP</b> Mit Wechsel (mW), für Zylindereinbau (Zyl) gerichtet, 2-tourig, Dornmaß 70 mm, z.B. WG 421 R oder 421 oder Gleichwertiges. Zu verwenden für: <input type="text"/> Angebotenes Erzeugnis: (.....)	<b>GDM Stk</b>
<b>37W006M +</b>	<b>E-schloss stark B.WC 50 Stulp EP</b> Für WC- und Badezimmertüren, mit Riegelbetätigung durch Drehknopf, eintourig, Dornmaß 50, z.B. WG 440 R oder 440 oder Gleichwertiges. Zu verwenden für: <input type="text"/> Angebotenes Erzeugnis: (.....)	<b>GDM Stk</b>
<b>37W006N +</b>	<b>E-schloss stark B.WC 60 Stulp EP</b> Für WC- und Badezimmertüren, mit Riegelbetätigung durch Drehknopf, eintourig, Dornmaß 60, z.B. WG 440 R oder 440 oder Gleichwertiges. Zu verwenden für: <input type="text"/> Angebotenes Erzeugnis: (.....)	<b>GDM Stk</b>
<b>37W006O +</b>	<b>E-schloss stark B.WC 70 Stulp EP</b> Für WC- und Badezimmertüren, mit Riegelbetätigung durch Drehknopf, eintourig, Dornmaß 70, z.B. WG 440 R oder 440 oder Gleichwertiges. Zu verwenden für: <input type="text"/> Angebotenes Erzeugnis: (.....)	<b>GDM Stk</b>
<b>37W007 +</b>	<b>Einstemmschloss (E-schloss) für Türen bei starker Beanspruchung (stark B.), Rundstulp (R), serienmäßig feuerhemmend 30 Minuten nach ÖNORM B 3859, Kasten Niro Look (NL), Falle und Riegel vernickelt, Stulp aus Edelstahl satiniert (ES). Rechts-/ links verwendbar, Stulpgröße nach Wahl des Auftraggebers. Maße nach ÖNORM B 5350, geprüft nach ÖNORM EN 12209, Gebrauchsklasse 3 und Ausführung gemäß Norm, siehe Vorbemerkung. Klemmnuss garantiert einen spielfreien Sitz des Drückers.</b>	
<b>37W007A +</b>	<b>E-schl.stark B.oW 50 Zyl.Stulp ES</b> Ohne Wechsel (oW), für Zylindereinbau (Zyl) gerichtet, 2-tourig, Dornmaß 50 mm, z.B. WG 420 R oder 420 oder Gleichwertiges. Zu verwenden für: <input type="text"/> Angebotenes Erzeugnis: (.....)	<b>GDM Stk</b>
<b>37W007B +</b>	<b>E-schl.stark B.oW 60 Zyl.Stulp ES</b> Ohne Wechsel (oW), für Zylindereinbau (Zyl) gerichtet, 2-tourig, Dornmaß 60 mm, z.B. WG 420 R oder 420 oder Gleichwertiges. Zu verwenden für: <input type="text"/> Angebotenes Erzeugnis: (.....)	<b>GDM Stk</b>
<b>37W007C +</b>	<b>E-schl.stark B.oW 70 Zyl.Stulp ES</b> Ohne Wechsel (oW), für Zylindereinbau (Zyl) gerichtet, 2-tourig, Dornmaß 70 mm, z.B. WG 420 R oder 420 oder Gleichwertiges. Zu verwenden für: <input type="text"/> Angebotenes Erzeugnis: (.....)	<b>GDM Stk</b>

**Leistungsbeschreibung Hochbau**

Leistungsbeschreibung

gedruckt am 04.11.2024

LGPosNr.	Positionsstichwort	EH
----------	--------------------	----

**37W007G + E-schl.stark B.mW 50 Zyl.Stulp ES** GDM **Stk**

Mit Wechsel (mW), für Zylindereinbau (Zyl) gerichtet, 2-tourig, Dornmaß 50 mm, z.B. WG 421 R oder 421 oder Gleichwertiges.

Zu verwenden für:

Angebotenes Erzeugnis: (.....)

**37W007H + E-schl.stark B.mW 60 Zyl.Stulp ES** GDM **Stk**

Mit Wechsel (mW), für Zylindereinbau (Zyl) gerichtet, 2-tourig, Dornmaß 60 mm, z.B. WG 421 R oder 421 oder Gleichwertiges.

Zu verwenden für:

Angebotenes Erzeugnis: (.....)

**37W007I + E-schl.stark B.mW 70 Zyl.Stulp ES** GDM **Stk**

Mit Wechsel (mW), für Zylindereinbau (Zyl) gerichtet, 2-tourig, Dornmaß 70 mm, z.B. WG 421 R oder 421 oder Gleichwertiges.

Zu verwenden für:

Angebotenes Erzeugnis: (.....)

**37W007M + E-schloss stark B.WC 50 Stulp ES** GDM **Stk**

Für WC- und Badezimmertüren, mit Riegelbetätigung durch Drehknopf, eintourig, Dornmaß 50, z.B. WG 440 R oder 440 oder Gleichwertiges.

Zu verwenden für:

Angebotenes Erzeugnis: (.....)

**37W007N + E-schloss stark B.WC 60 Stulp ES** GDM **Stk**

Für WC- und Badezimmertüren, mit Riegelbetätigung durch Drehknopf, eintourig, Dornmaß 60, z.B. WG 440 R oder 440 oder Gleichwertiges.

Zu verwenden für:

Angebotenes Erzeugnis: (.....)

**37W007O + E-schloss stark B.WC 70 Stulp ES** GDM **Stk**

Für WC- und Badezimmertüren, mit Riegelbetätigung durch Drehknopf, eintourig, Dornmaß 70, z.B. WG 440 R oder 440 oder Gleichwertiges.

Zu verwenden für:

Angebotenes Erzeugnis: (.....)

**37W008 + Standard-Einstemmschloss mit Magnetfalle, für stumpfe und gefälzte Innentüren im Wohnbereich, normale Beanspruchung, inkl. Schließblech mit Fallen- und Riegeleinsatz aus Kunststoff, Türgewicht max. 40 Kg, Rundstulp (r), Dornmaß 50 mm. Rechts-/Links verwendbar, Maße nach ÖNORM B 5350 und Ausführung gemäß Norm, siehe Vorbemerkung.****37W008A + I-Tür E-schloss Magnetfalle.m.Klemmnuss. oW Nb VZ** GDM **Stk**

Für sperrbare Innentüren (I-Tür), ohne Wechsel (oW), mit Nutenbartsperre (Nb), 2-tourig, mit einem Schlüssel, Stulp/Riegel/Kasten silberfarben verzinkt passiviert (VZ), z.B. WG 300 RKN oder Gleichwertiges.

Zu verwenden für:

Angebotenes Erzeugnis: (.....)

**37W008B + I-Tür E-schloss Magnetfalle.m.Klemmnuss. oW f.Zyl VZ** GDM **Stk**

Für sperrbare Innentüren (I-Tür), ohne Wechsel (oW), für Zylindereinbau (Zyl) gerichtet, 2-tourig, Stulp/Riegel verzinkt passiviert, Kasten galvanisch verzinkt (VZ), z.B. WG 320 RNM oder Gleichwertiges.

Zu verwenden für:

Angebotenes Erzeugnis: (.....)

**37W008C + I-Tür E-schloss Magnetfalle.m.Klemmnuss.mW f.Zyl VZ** GDM **Stk**

Für sperrbare Innentüren (I-Tür), mit Wechsel (mW), für Zylindereinbau (Zyl) gerichtet, 2-tourig, Stulp/Riegel verzinkt passiviert, Kasten galvanisch verzinkt (VZ), z.B. WG 321 RNM oder Gleichwertiges.

Zu verwenden für:

Angebotenes Erzeugnis: (.....)

**37W008D + I-Tür E-schloss Magnetfalle.m.Klemmnuss.ohne Sperre VZ** GDM **Stk**

**Leistungsbeschreibung Hochbau**

Leistungsbeschreibung

gedruckt am 04.11.2024

LGPosNr.	Positionsstichwort	EH
----------	--------------------	----

Für nicht sperrbare Innentüren (I-Tür), mit Falle, ohne Sperre, 2-tourig, ohne Riegeldurchbruch verzinkt passiviert, Kasten galvanisch verzinkt (VZ),  
z.B. WG 335 RNM oder Gleichwertiges.  
Zu verwenden für:                       
Angebotenes Erzeugnis: (                      )

**37W008E + I-Tür E-schloss Magnetfalle.m.Klemmnuss WC VZ****GDM Stk**

Für WC- und Badtüren, Riegelbetätigung durch Drehknopf, 1-tourig, Stulp/Riegel verzinkt passiviert, Kasten galvanisch verzinkt (VZ),  
z.B. WG 340 RNM oder Gleichwertiges.  
Zu verwenden für:                       
Angebotenes Erzeugnis: (                      )

**37W1 + Schlösser als Aufzählung auf Standard (GRUNDMANN)**

Version: 2018

Schlösser höherer Qualität:

In der LG 37 Tischlerarbeiten sind die Türblätter einschließlich Standardschloss beschrieben. Schlösser dieser Unterleistungsgruppe haben eine höhere Qualität und werden daher als Aufzählungspositionen auf die Türblätter mit Standardschlössern verrechnet.

Rechts-Linksausführung:

Bei verschiedenen Schlössern ist bei Bestellung eine Angabe, ob Rechts- oder Linksausführung, erforderlich. Die Einheitspreise gelten ohne Unterschied, ob Rechts- oder Linksausführung. Die Bestellung der richtigen Ausführung obliegt dem Auftragnehmer.

Materialausführung:

In den Positionsstichwörtern werden die Materialausführungen mit nachfolgenden Abkürzungen beschrieben:

Silberfarben, verzinkt und passiviert: VZ

Niro-Look: NL

Edelstahl satiniert: ES

Edelstahl poliert: EP

Schlosstypen:

ohne Wechsel (oW)

mit Wechsel (mW)

Nutenbartsperr (Nb)

Mehrfachverriegelungsschloss (MVS)

Ohne Abstellfalle (Abst.f.)

Spitzbolzen (Spitzb)

Schließblech (Schließbl)

Aufzählungen/Zubehör:

Positionen für Aufzählungen (Az) und Zubehör beschreiben Varianten/Ergänzungen/Erweiterungen zu vorangegangenen Positionen (Leistungen) und werden nur aus dem System oder der Auswahl von Produkten des Herstellers der Grundposition angeboten bzw. ausgeführt.

Ausführung gemäß Normen, geprüft nach:

- ÖNORM EN 12209 Gebrauchsklasse 3 (gültig für Schlossserie 400, EH Schlösser)
- ÖNORM EN 12209 Schutzklasse 4 (gültig für EH Schlösser)
- ÖNORM B 5351, W<sub>S</sub>3 für EH-Türen gemäß ÖNORM B 5338, RC1 (gültig für 451)
- ÖNORM B 5351, W<sub>S</sub>4 für EH-Türen gemäß ÖNORM B 5338, RC2 (gültig für 451F, 421E, 421EF)
- ÖNORM B 5351, W<sub>S</sub>4 für EH-Türen gemäß ÖNORM B 5338, RC3 (MVS)
- ÖNORM B 3858 (30 Minuten) gültig für Schlossserie 400)
- ÖNORM B 5350 (Maße) (allgemein gültig)

Kommentar:

Produktspezifische Ausschreibungstexte (Produktbeschreibungen) sind für Ausschreibungen gemäß Bundesvergabegesetz (BVergG) nicht geeignet.

Sie dienen als Vorlage für frei formulierte Positionen und müssen inhaltlich so abgeändert werden, dass den Anforderungen des BVergG entsprochen wird (z.B. Kriterien der Gleichwertigkeit ergänzen).

**37W100 + Folgende Angaben oder Anforderungen an die Art und Weise der Leistungserbringung gelten als vereinbart und sind in die Einheitspreise der zutreffenden Positionen einkalkuliert.**

**Leistungsbeschreibung Hochbau**

Leistungsbeschreibung

gedruckt am 04.11.2024

LGPosNr.	Positionsstichwort	EH
----------	--------------------	----

**37W100Q + Kriterien der Gleichwertigkeit ULG 37W1**

ZZZ

Für die in den Positionen dieser Unterleistungsgruppe stehenden beispielhaften Materialien/Erzeugnisse wird vereinbart:

Angeboten ist das beispielhafte oder ein Material/Erzeugnis gleichwertiger Art.

Kriterien der Gleichwertigkeit:


Werte/Bandbreite der Gleichwertigkeit:

*Kommentar:*

*Zur Bestimmung von Gleichwertigkeiten können mehrere Kriterien herangezogen werden (z.B. U-Wert, Schalldämmmaß, Verbrauch, Leistung). Dabei ist dann der Wert oder Bereich anzuführen, in dem das gleichwertige Produkt zulässig ist. (z.B. U-Wert von 0,7 W/m<sup>2</sup>K bis 0,85 W/m<sup>2</sup>K)*

**37W101 + Aufzählung (Az) auf Standard-Türschlösser für Einstemmschloss (E-schloss) mit Kurbelfalle (K), starke Beanspruchung, Rundstulp (R) serienmäßig feuerhemmend 30 Minuten nach ÖNORM B 3859, Riegel/Kasten/Stulp/Falle Niro Look (NL), Maße nach ÖNORM B 5350, geprüft nach ÖNORM EN 12209, Gebrauchsklasse 3 und Ausführung gemäß Norm, siehe Vorbemerkung. Klemmnuss garantiert einen spielfreien Sitz des Drückers.**

**37W101A + Az E-schloss K oW Zy 50 Stulp NL**GDM **Stk**

Ohne Wechsel (oW), für Zylindereinbau (Zy) gerichtet, 2-tourig, Dornmaß 50 mm, WG 420 RK oder 420 K

Betrifft Türblattposition:

**37W101B + Az E-schloss K oW Zy 60 Stulp NL**GDM **Stk**

Ohne Wechsel (oW), für Zylindereinbau (Zy) gerichtet, 2-tourig, Dornmaß 60 mm, WG 420 RK oder 420 K

Betrifft Türblattposition:

**37W101C + Az E-schloss K oW Zy 70 Stulp NL**GDM **Stk**

Ohne Wechsel (oW), für Zylindereinbau (Zy) gerichtet, 2-tourig, Dornmaß 70 mm, WG 420 RK oder 420 K

Betrifft Türblattposition:

**37W101G + Az E-schloss K mW Zy 50 Stulp NL**GDM **Stk**

Mit Wechsel (mW), für Zylindereinbau (Zy) gerichtet, 2-tourig, Dornmaß 50 mm, WG 421 RK

Betrifft Türblattposition:

**37W101H + Az E-schloss K mW Zy 60 Stulp NL**GDM **Stk**

Mit Wechsel (mW), für Zylindereinbau (Zy) gerichtet, 2-tourig, Dornmaß 60 mm, WG 421 RK

Betrifft Türblattposition:

**37W101I + Az E-schloss K mW Zy 70 Stulp NL**GDM **Stk**

Mit Wechsel (mW), für Zylindereinbau (Zy) gerichtet, 2-tourig, Dornmaß 70 mm, WG 421 RK

Betrifft Türblattposition:

**37W101S + Az E-schloss K.WC 50 Stulp NL**GDM **Stk**

Für WC- und Badezimmertüren mit Riegelbetätigung durch Drehknopf 1-tourig, Dornmaß 50, WG 440 RK

Betrifft Türblattposition:

**37W101T + Az E-schloss K.WC 60 Stulp NL**GDM **Stk**

Für WC- und Badezimmertüren mit Riegelbetätigung durch Drehknopf 1-tourig, Dornmaß 60, WG 440 RK

Betrifft Türblattposition:



**Leistungsbeschreibung Hochbau**

Leistungsbeschreibung

gedruckt am 04.11.2024

LGPosNr.	Positionsstichwort	EH
----------	--------------------	----

<b>37W101U + Az E-schloss K.WC 70 Stulp NL</b>	GDM	<b>Stk</b>
Für WC- und Badezimmertüren mit Riegelbetätigung durch Drehknopf 1-tourig, Dornmaß 70, WG 440 RK Betrifft Türblattposition: <input type="text"/>		
<b>37W102 + Aufzählung (Az) auf Standard-Türschlösser für Einstemmschloss (E-schloss) mit Kurbelfalle (K), starke Beanspruchung, Rundstulp (R) serienmäßig feuerhemmend 30 Minuten nach ÖNORM B 3859, Kasten Niro Look (NL), Falle und Riegel vernickelt, Stulp aus Edelstahl hochglanzpoliert (EP), Maße nach ÖNORM B 5350, geprüft nach ÖNORM EN 12209, Gebrauchsklasse 3 und Ausführung gemäß Norm, siehe Vorbemerkung. Klemmnuss garantiert einen spielfreien Sitz des Drückers.</b>		
<b>37W102A + Az E-schloss K oW Zy 50 Stulp EP</b>	GDM	<b>Stk</b>
Ohne Wechsel (oW), für Zylindereinbau (Zy) gerichtet, 2-tourig, Dornmaß 50 mm, WG 420 RK oder 420 K Betrifft Türblattposition: <input type="text"/>		
<b>37W102B + Az E-schloss K oW Zy 60 Stulp EP</b>	GDM	<b>Stk</b>
Ohne Wechsel (oW), für Zylindereinbau (Zy) gerichtet, 2-tourig, Dornmaß 60 mm, WG 420 RK oder 420 K Betrifft Türblattposition: <input type="text"/>		
<b>37W102C + Az E-schloss K oW Zy 70 Stulp EP</b>	GDM	<b>Stk</b>
Ohne Wechsel (oW), für Zylindereinbau (Zy) gerichtet, 2-tourig, Dornmaß 70 mm, WG 420 RK oder 420 K Betrifft Türblattposition: <input type="text"/>		
<b>37W102G + Az E-schloss K mW Zy 50 Stulp EP</b>	GDM	<b>Stk</b>
Mit Wechsel (mW), für Zylindereinbau (Zy) gerichtet, 2-tourig, Dornmaß 50 mm, WG 421 RK Betrifft Türblattposition: <input type="text"/>		
<b>37W102H + Az E-schloss K mW Zy 60 Stulp EP</b>	GDM	<b>Stk</b>
Mit Wechsel (mW), für Zylindereinbau (Zy) gerichtet, 2-tourig, Dornmaß 60 mm, WG 421 RK Betrifft Türblattposition: <input type="text"/>		
<b>37W102I + Az E-schloss K mW Zy 70 Stulp EP</b>	GDM	<b>Stk</b>
Mit Wechsel (mW), für Zylindereinbau (Zy) gerichtet, 2-tourig, Dornmaß 70 mm, WG 421 RK Betrifft Türblattposition: <input type="text"/>		
<b>37W102S + Az E-schloss K.WC 50 Stulp EP</b>	GDM	<b>Stk</b>
Für WC- und Badezimmertüren mit Riegelbetätigung durch Drehknopf 1-tourig, Dornmaß 50, WG 440 RK Betrifft Türblattposition: <input type="text"/>		
<b>37W102T + Az E-schloss K.WC 60 Stulp EP</b>	GDM	<b>Stk</b>
Für WC- und Badezimmertüren mit Riegelbetätigung durch Drehknopf 1-tourig, Dornmaß 60, WG 440 RK Betrifft Türblattposition: <input type="text"/>		
<b>37W102U + Az E-schloss K.WC 70 Stulp EP</b>	GDM	<b>Stk</b>
Für WC- und Badezimmertüren mit Riegelbetätigung durch Drehknopf 1-tourig, Dornmaß 70, WG 440 RK Betrifft Türblattposition: <input type="text"/>		
<b>37W103 + Aufzählung (Az) auf Standard-Türschlösser für Einstemmschloss (E-schloss) mit Kurbelfalle (K), starke Beanspruchung, Rundstulp (R) serienmäßig feuerhemmend 30 Minuten nach ÖNORM B 3859, Kasten Niro Look (NL), Falle und Riegel vernickelt, Stulp aus Edelstahl satiniert (ES), Maße nach ÖNORM B 5350, geprüft nach ÖNORM EN 12209, Gebrauchsklasse 3 und Ausführung gemäß Norm, siehe Vorbemerkung. Klemmnuss garantiert einen spielfreien Sitz des Drückers.</b>		
<b>37W103A + Az E-schloss K oW Zy 50 Stulp ES</b>	GDM	<b>Stk</b>



**Leistungsbeschreibung Hochbau**

Leistungsbeschreibung

gedruckt am 04.11.2024

LGPosNr.	Positionsstichwort	EH
	Ohne Wechsel (oW), für Zylindereinbau (Zy) gerichtet, 2-tourig, Dornmaß 50 mm, WG 420 RK oder 420 K Betrifft Türblattposition: <input type="text"/>	
<b>37W103B +</b>	<b>Az E-schloss K oW Zy 60 Stulp ES</b> Ohne Wechsel (oW), für Zylindereinbau (Zy) gerichtet, 2-tourig, Dornmaß 60 mm, WG 420 RK oder 420 K Betrifft Türblattposition: <input type="text"/>	GDM <b>Stk</b>
<b>37W103C +</b>	<b>Az E-schloss K oW Zy 70 Stulp ES</b> Ohne Wechsel (oW), für Zylindereinbau (Zy) gerichtet, 2-tourig, Dornmaß 70 mm, WG 420 RK oder 420 K Betrifft Türblattposition: <input type="text"/>	GDM <b>Stk</b>
<b>37W103G +</b>	<b>Az E-schloss K mW Zy 50 Stulp ES</b> Mit Wechsel (mW), für Zylindereinbau (Zy) gerichtet, 2-tourig, Dornmaß 50 mm, WG 421 RK Betrifft Türblattposition: <input type="text"/>	GDM <b>Stk</b>
<b>37W103H +</b>	<b>Az E-schloss K mW Zy 60 Stulp ES</b> Mit Wechsel (mW), für Zylindereinbau (Zy) gerichtet, 2-tourig, Dornmaß 60 mm, WG 421 RK Betrifft Türblattposition: <input type="text"/>	GDM <b>Stk</b>
<b>37W103I +</b>	<b>Az E-schloss K mW Zy 70 Stulp ES</b> Mit Wechsel (mW), für Zylindereinbau (Zy) gerichtet, 2-tourig, Dornmaß 70 mm, WG 421 RK Betrifft Türblattposition: <input type="text"/>	GDM <b>Stk</b>
<b>37W103S +</b>	<b>Az E-schloss K.WC 50 Stulp ES</b> Für WC- und Badezimmertüren mit Riegelbetätigung durch Drehknopf 1-tourig, Dornmaß 50, WG 440 RK Betrifft Türblattposition: <input type="text"/>	GDM <b>Stk</b>
<b>37W103T +</b>	<b>Az E-schloss K.WC 60 Stulp ES</b> Für WC- und Badezimmertüren mit Riegelbetätigung durch Drehknopf 1-tourig, Dornmaß 60, WG 440 RK Betrifft Türblattposition: <input type="text"/>	GDM <b>Stk</b>
<b>37W103U +</b>	<b>Az E-schloss K.WC 70 Stulp ES</b> Für WC- und Badezimmertüren mit Riegelbetätigung durch Drehknopf 1-tourig, Dornmaß 70, WG 440 RK Betrifft Türblattposition: <input type="text"/>	GDM <b>Stk</b>
<b>37W105 +</b>	<b>Aufzahlung (Az) auf Standard-Türschlösser für einbruchhemmendes (EH) Einstemmschloss (E-schloss), verstärktes Gesperre, mit verstärktem Riegel, mit Rundstulp (R) oder Eckstulp nach Wahl des Auftraggebers, serienmäßig feuerhemmend 30 Minuten nach ÖNORM B 3859, Riegel/Kasten/Stulp/Falle Niro Look (NL), für Zylindereinbau gerichtet, 2-tourig, Maße nach ÖNORM B 5350, geprüft nach ÖNORM EN 12209, Gebrauchsklasse 3, Schutzklasse 3 und Ausführung gemäß Norm, siehe Vorbemerkung. Klemmnuss garantiert einen spielfreien Sitz des Drückers. Zugelassen für einbruchhemmende Türen nach ÖNORM B 5338 RC1.</b>	
<b>37W105A +</b>	<b>Az E-schl.EH o.Abst-f.D50 Stulp NL-WG451</b> Ohne Abstellfalle (o.Ab-f), Kastenbreite 80 mm, Dornmaß 50 mm (D50), WG 451 oder 451 R Betrifft Türblattposition: <input type="text"/>	GDM <b>Stk</b>
<b>37W105B +</b>	<b>Az E-schl.EH o.Abst-f.D60 Stulp NL-WG451</b> Ohne Abstellfalle (o.Ab-f), Kastenbreite 90 mm, Dornmaß 60 mm (D60), WG 451 oder 451 R Betrifft Türblattposition: <input type="text"/>	GDM <b>Stk</b>
<b>37W105C +</b>	<b>Az E-schl.EH o.Abst-f.D70 Stulp NL</b>	GDM <b>Stk</b>

**Leistungsbeschreibung Hochbau**

Leistungsbeschreibung

gedruckt am 04.11.2024

LGPosNr.	Positionsstichwort	EH
	Ohne Abstellfalle (o.Ab-f), Kastenbreite 100 mm, Dornmaß 70 mm (D70), WG 451 oder 451 R Betrifft Türblattposition: <input type="text"/>	
37W106 +	Aufzahlung (Az) auf Standard-Türschlösser für einbruchhemmendes (EH) Einstemmschloss (E-schloss), mit verstärktem Riegel, mit Abstellfalle, verstärktes Gesperre, mit Rundstulp (R) oder Eckstulp nach Wahl des Auftraggebers, serienmäßig feuerhemmend 30 Minuten nach ÖNORM B 3859, Riegel/Kasten/Stulp/Falle Niro Look (NL), für Zylindereinbau gerichtet, 2-tourig, Maße nach ÖNORM B 5350, geprüft nach ÖNORM EN 12209, Gebrauchsklasse 3, Schutzklasse 4 und Ausführung gemäß Norm, siehe Vorbemerkung. Klemmnuss garantiert einen spielfreien Sitz des Drückers. Zugelassen für einbruchhemmende Türen nach ÖNORM B 5338-WK2.	
37W106A +	<b>Az E-schl.EH m.Abst-f.D50 Stulp NL-WG451</b> Mit Abstellfalle (m.Abst-f), Kastenbreite 80 mm, Dornmaß 50 mm (D50), WG 451 F oder 451 RF Betrifft Türblattposition: <input type="text"/>	GDM <b>Stk</b>
37W106B +	<b>Az E-schl.EH m.Abst-f.D60 Stulp NL-WG451</b> Mit Abstellfalle (m.Abst-f), Kastenbreite 90 mm, Dornmaß 60 mm (D60), WG 451 F oder 451 RF Betrifft Türblattposition: <input type="text"/>	GDM <b>Stk</b>
37W106C +	<b>Az E-schl.EH m.Abst-f.D70 Stulp NL-WG451</b> Mit Abstellfalle (m.Abst-f), Kastenbreite 100 mm, Dornmaß 70 mm (D70), WG 451 F oder 451 RF Betrifft Türblattposition: <input type="text"/>	GDM <b>Stk</b>
37W107 +	Aufzahlung (Az) auf Standard-Türschlösser für einbruchhemmendes (EH) Einstemmschloss (E-schloss), mit verstärktem Riegel, verstärktes Gesperre, mit Rundstulp, serienmäßig feuerhemmend 30 Minuten nach ÖNORM B 3859, Riegel/Falle/Kasten/Stulp Niro Look (NL), für Zylindereinbau gerichtet, 2-tourig, mit Klemmnuss (garantiert spielfreier Sitz des Drückerstiftes). Maße nach ÖNORM B 5350, geprüft nach ÖNORM EN 12209, Gebrauchsklasse 3, Schutzklasse 4 und Ausführung gemäß Norm, siehe Vorbemerkung. Zugelassen für einbruchhemmende Türen nach ÖNORM B 5338 RC2.	
37W107A +	<b>Az E-schl.EH o.Abst-f.D50 Stulp NL-WG421</b> Ohne Abstellfalle (o.Ab-f), Kastenbreite 80 mm, Dornmaß 50 mm (D50), WG 421 E oder 421 ER Betrifft Türblattposition: <input type="text"/>	GDM <b>Stk</b>
37W107B +	<b>Az E-schl.EH o.Abst-f.D60 Stulp NL-WG421</b> Ohne Abstellfalle (o.Ab-f), Kastenbreite 90 mm, Dornmaß 60 mm (D60), WG 421 E oder 421 ER Betrifft Türblattposition: <input type="text"/>	GDM <b>Stk</b>
37W107C +	<b>Az E-schl.EH o.Abst-f.D60 Stulp NL</b> Ohne Abstellfalle (o.Ab-f), Kastenbreite 100 mm, Dornmaß 70 mm (D70), WG 421 E oder 421 E Betrifft Türblattposition: <input type="text"/>	GDM <b>Stk</b>
37W107D +	<b>Az E-schl.EH m.Abst-f.D50 Stulp NL-WG421</b> Mit Abstellfalle (m.Ab-f), Kastenbreite 80 mm, Dornmaß 50 mm (D50), WG 421 EF oder 421 EFR Betrifft Türblattposition: <input type="text"/>	GDM <b>Stk</b>
37W107E +	<b>Az E-schl.EH m.Abst-f.D60 Stulp NL-WG421</b> Mit Abstellfalle (m.Ab-f), Kastenbreite 90 mm, Dornmaß 60 mm (D60), WG 421 EF oder 421 EFR Betrifft Türblattposition: <input type="text"/>	GDM <b>Stk</b>
37W107F +	<b>Az E-schl.EH m.Abst-f.D70 Stulp NL-WG421</b> Mit Abstellfalle (m.Ab-f), Kastenbreite 100 mm, Dornmaß 70 mm (D70), WG 421 EF oder 421 EFR Betrifft Türblattposition: <input type="text"/>	GDM <b>Stk</b>

**Leistungsbeschreibung Hochbau**

Leistungsbeschreibung

gedruckt am 04.11.2024

LGPosNr.	Positionsstichwort	EH
----------	--------------------	----

**37W108 + Aufzählung (Az) auf Standard-Türschlösser für einbruchhemmendes (EH) Einstemmschloss (E-schloss) mit Mehrfachverriegelung (MVS) für einbruchhemmende Türen von Haus- und Wohnungseingängen, für Profilzylinder mit Sperrnase gerichtet, Rechts- oder Linksausführung, geprüft nach ÖNORM EN 12209, Gebrauchsklasse 3, Schutzklasse 4 und Ausführung gemäß Norm, siehe Vorbemerkung. Zugelassen für einbruchhemmende Türen nach ÖNORM B 5338 RC3. Klemmnuss garantiert einen spielfreien Sitz des Drückers.**

**37W108A + Az EH MVS E-schloss Spitzb+Schließbl.3-fach** GDM **Stk**  
 Mit 3-fach Verriegelung mit Spitzbolzen, für Türstöcke oder Zargen aus Holz, einschließlich der Schließbleche, Schloss WG MVS 913 für Sperrnasenzylinder mit Schließblechen 1 Stück 3/PSR und 2 Stück 6/PSR  
 Betrifft Türblattposition:  

**37W108B + Az EH MVS E-schloss Spitzb+Schließbl.5-fach** GDM **Stk**  
 Mit 5-fach Verriegelung mit Spitzbolzen, für Türstöcke oder Zargen aus Holz, einschließlich der Schließbleche, Schloss WG MVS 915 für Sperrnasenzylinder mit Schließblechen 1 Stück 3/PSR und 4 Stück 6/PSR  
 Betrifft Türblattposition:  

**37W108C + Az EH MVS E-schloss Kegelb.3-fach** GDM **Stk**  
 Mit 3-fach Verriegelung mit Kegelbolzen für Normstahlzargen, Schloss WG 903 K für Sperrnasenzylinder  
 Betrifft Türblattposition:  

**37W108D + Az EH MVS E-schloss Kegelb.5-fach** GDM **Stk**  
 Mit 5-fach Verriegelung mit Kegelbolzen für Normstahlzargen, Schloss WG 905 K für Sperrnasenzylinder  
 Betrifft Türblattposition: